



REGIONE LOMBARDIA  
DIREZIONE GENERALE SANITA'  
U.O ECONOMICO FINANZIARIO  
E SISTEMI DI FINANZIAMENTO  
STRUTTURA BILANCI, COSTI E EQUILIBRIO  
ECONOMICO FINANZIARIO DI SISTEMA

Piazza Città di Lombardia,1  
20124 Milano

OGGETTO: NOTA TRASMISSIONE BILANCIO DI ESERCIZIO 2022

Con la presente si trasmette l'atto n° 339 del 12/05/2023 di approvazione del bilancio di esercizio 2022 composto da:

1. ATTO DI APPROVAZIONE DEL BILANCIO DI ESERCIZIO;
2. DELIBERA AGGIORNAMENTO INVENTARIO DI COSTITUZIONE;
3. RELAZIONE SULLA GESTIONE;
4. NOTA INTEGRATIVA DESCRITTIVA;
5. NOTA INTEGRATIVA DESCRITTIVA EMERGENZA URGENZA 118;
6. BILANCIO DI ESERCIZIO CE;
7. SCHEMA DI DETTAGLIO CONTRIBUTI VINCOLATI;
8. TABELLA DETTAGLIO ALTRE PRESTAZIONI;
9. TABELLA DI DETTAGLIO ACCANTONAMENTI;
10. TABELLA DETTAGLIO ONERI E PROVENTI STRAORDINARI;
11. BILANCIO DI ESERCIZIO SP;
12. CREDITI E DEBITI VERSO RL E INTERCOMPANY;
13. CONTI D'ORDINE E DEBITI VERSO FORNITORI;
14. DEBITI VERSO PERSONALE;
15. CREDITI E DEBITI VERSO STATO;
16. FONDI QUOTE INUTILIZZATE CONTRIBUTI;
17. OGGETTI D'ARTE;
18. MODELLO A: DETTAGLIO COSTI DEL PERSONALE;
19. TABELLA DI DETTAGLIO PERSONALE;
20. MODELLO LA;
21. ALLEGATI ALLA RELAZIONE DI GESTIONE;
22. MODELLO UDO ASST;
23. DETTAGLIO SOPRAVVENIENZE E INSUSSISTENZE PER B&S;

VERBALE DEL COLLEGIO SINDACALE: allegato  non allegato  (Contrassegnare con una **X** l'opzione)  
CONTRODEDUZIONI ALLE OSSERVAZIONI: allegato  non allegato  (Contrassegnare con una **X** l'opzione)





La sottoscritta Rabbiosi Giuliana che invia la presente nota di trasmissione per il deposito del bilancio aziendale, ai fini del controllo della Giunta Regionale di cui all'art.18, comma 6, L.R. 33/2009, dichiara ai sensi degli artt. 38, comma 3 bis e 47 del DPR 445/2000 e art. 22 comma 3 D.Lgs n°82/2005, che gli atti e i documenti sopra elencati inclusi nel documento elettronico in formato PDF, composto da n° 836 pagine numerate da 1 a 836, inviato in via informatica attraverso la Piattaforma BILANCI WEB- SCRIBA, sono conformi ai corrispondenti documenti originali e autografati in originale depositati presso la sede legale dell'Azienda .

Firmato digitalmente ex art. 24 D.Lgs 82/2005

Il Dirigente U.O. Economico Finanziaria

**RABBIOSI GIULIANA**

RL S.C.R.I.B.A.





**DELIBERAZIONE n. 339 del 12/05/2023**

**OGGETTO: “APPROVAZIONE BILANCIO DI ESERCIZIO ANNO 2022 DELL’AZIENDA SOCIO SANITARIA TERRITORIALE DELLA VALTELLINA E DELL’ALTO LARIO”.**

**II DIRETTORE GENERALE**

su proposta del DIRETTORE della S.C. Bilancio, Programmazione Finanziaria e Contabilità

**PREMESSO:**

- che l’ASST della Valtellina e dell’Alto Lario con provvedimento deliberativo n. 96 del 14/02/2022 ha approvato il Bilancio Preventivo Economico anno 2022;
- che il Bilancio di previsione è stato positivamente controllato dalla Giunta Regionale con la D.G.R. n. 6130 del 21/03/2022;
- che con delibera n. 413 del 28/06/2022 è stato approvato il Bilancio di esercizio 2021;
- che il Bilancio di esercizio 2021 è stato positivamente controllato dalla Giunta Regionale con la D.G.R. n. 6783 del 02/08/2022;

**RICHIAMATI:**

- la delibera della Giunta Regione Lombardia n. XI/5941 del 07/02/2022 avente ad oggetto: “Determinazioni in ordine alla gestione del servizio sanitario e socio sanitario per l’esercizio 2022 – Quadro economico programmatico” e le successive ulteriori determinazioni regionali;
- il Decreto regionale n. 1492 del 11/02/2022 con il quale sono state assegnate alle Aziende Sanitarie le risorse destinate al finanziamento di parte corrente del FSR per l’esercizio 2022;
- il Decreto n. 14896 del 18/10/2022 di modifica e/o integrazione dell’assegnazione a favore delle ATS, ASST, IRCCS, INRCA e AREU delle risorse destinate al finanziamento di parte corrente del FSR per l’esercizio 2022 a seguito procedure di assestamento;
- il Decreto n. 250 del 13/01/2023 di integrazione dell’assegnazione delle risorse destinate al finanziamento di parte corrente del FSR per l’esercizio 2022 a seguito dell’entrata in vigore del CCNL relativo al personale del Comparto sanità triennio 2019-2021;
- le delibere aziendali n. 414 del 28/06/2022 e n. 468 del 22/07/2022 ad oggetto “Contratto integrativo per la definizione dei rapporti giuridici ed economici tra l’ATS della Montagna e l’ASST della Valtellina e Alto Lario per l’erogazione delle prestazioni di ricovero, di specialistica ambulatoriale e diagnostica strumentale, sub-acuti, cure palliative domiciliari e residenziali, di psichiatria e neuropsichiatria, progetti inclusi – anno 2022;





- i provvedimenti adottati a livello nazionale e regionale riguardanti l'emergenza epidemiologica da Covid-19 aventi impatto sui bilanci delle aziende sanitarie;
- le Linee guida per la redazione del Bilancio Preventivo 2022 e dei Rendiconti trimestrali;
- la nota regionale prot. 60119 del 26/01/2023 ad oggetto "Indicazioni relative alla rilevazione dei dati per il Bilancio Consuntivo 2022" e la conseguente rilevazione presentata dall'Azienda in data 03/03/2023;
- la nota regionale prot. 6870 del 23/02/2023 ad oggetto: "Rilevazione Preconsuntivo 2022. Linee guida di compilazione in merito costo del personale" e la conseguente rilevazione presentata dall'Azienda in data 03/03/2023;
- la nota regionale prot. 215375 del 20/04/2023 con la quale si comunica la rideterminazione del termine per l'invio e la protocollazione del Bilancio d'esercizio 2022 al 12/05/2023;
- i dati di produzione sanitaria validati della D.G. Welfare e pubblicati su SCRIBA;
- la nota AREU del 23/03/2023 prot. 6253 di comunicazione del fabbisogno per l'anno 2022;
- la DGR n. 179 del 27/04/2023 "Determinazione in merito alla remunerazione di alcune funzioni non coperte da tariffe predefinite svolte dalle aziende ed enti sanitari pubblici e privati accreditati per l'anno 2022";
- il Decreto n. 6240 del 28/04/2023 ad oggetto "Sistemazione contabile delle partite creditorie e debitorie aperte riferite alle prestazioni effettuate agli stranieri temporaneamente presenti sul territorio (STP) fino al 31/12/2016";
- le Linee Guida di compilazione in merito al costo del personale per il Bilancio Consuntivo 2022 in data 21/04/2023 prot. 15556;
- le Linee guida contabili e tecniche per la redazione del Bilancio d'esercizio 2022 delle aziende sociosanitarie regionali in data 05/05/2023 prot. 234747;
- il Decreto regionale n. 6983 del 12.05.2023 di assegnazione definitiva alle ATS, ASST, AREU, Agenzia di Controllo e Fondazioni IRCCS del finanziamento di parte corrente del F.S.R. per l'esercizio 2022;

**RITENUTO** con il presente provvedimento di approvare il Bilancio dell'esercizio 2022 dell'Azienda Socio-Sanitaria Territoriale della Valtellina e dell'Alto Lario completo di:

- Delibera aggiornamento inventario di costituzione
- Relazione sulla gestione
- Nota integrativa descrittiva
- Nota integrativa descrittiva Emergenza Urgenza 118
- Bilancio di Esercizio CE
- Schema di dettaglio Contributi Vincolati
- Tabella dettaglio Altre Prestazioni
- Tabella di dettaglio Accantonamenti
- Tabella dettaglio Oneri e Proventi Straordinari
- Bilancio di esercizio SP
- Crediti e debiti verso RL e Intercompany
- Conti d'ordine e Debiti verso Fornitori





- Debiti verso Personale
- Crediti e debiti verso Stato
- Fondi quote inutilizzate contributi
- Oggetti d'arte
- Modello A: Dettaglio costi del personale
- Tabelle di dettaglio personale
- Modello LA
- Allegati alla Relazione sulla Gestione
- Modello UdO ASST
- Dettaglio sopravvenienze e insussistenze per B&S.

**PRESO ATTO** delle risultanze dello Stato Patrimoniale:

| FONTE: SPMIN  |                         |  |                         |  |
|---|-------------------------|--|-------------------------|--|
| DESCRIZIONE   | Valore al<br>31/12/2022 | DESCRIZIONE  | Valore al<br>31/12/2022 |  |
| <b>A) IMMOBILIZZAZIONI</b>  |                         | <b>A) PATRIMONIO NETTO</b>                               |                         |  |
| A.I) IMMOBILIZZAZIONI IMMATERIALI                                   | 696.923                 | A.I) FONDI DI DOTAZIONE                                  | 2.158.296               |  |
| A.II) IMMOBILIZZAZIONI MATERIALI                                    | 50.111.113              | A.II) FINANZIAMENTI PER INVESTIMENTI                     | 104.822.011             |  |
| A.III) IMMOBILIZZAZIONI FINANZIARIE                                 | 0                       | A.III) RISERVE DA DONAZIONI E LASCITI VINC. AD INV       | 1.818.476               |  |
| <b>B) ATTIVO CIRCOLANTE</b>   |                         | A.IV) ALTRE RISERVE                                      | 131.398                 |  |
| <b>B.I) RIMANENZE</b>   |                         | A.V) CONTRIBUTI PER RIPIANO PERDITE                      | 0                       |  |
| B.I.1) Rimanenze beni sanitari                                      | 5.866.127               | A.VI) UTILI (PERDITE) PORTATI A NUOVO                    | 0                       |  |
| B.I.2) Rimanenze beni non sanitari                                  | 1.722.815               | A.VII) UTILE (PERDITA) D'ESERCIZIO                       | 0                       |  |
| <b>B.II) CREDITI</b>  |                         | <b>B) FONDI PER RISCHI E ONERI</b>                       |                         |  |
| B.II.1) Crediti v/Stato   | 5.999.100               | B.I) FONDI PER IMPOSTE, ANCHE DIFFERITE                  | 0                       |  |
| B.II.2) Crediti v/Regione o Provincia Autonoma                      | 81.471.000              | B.II) FONDI PER RISCHI                                   | 8.848.315               |  |
| B.II.3) Crediti v/Comuni  | 6.922                   | B.III) FONDI DA DISTRIBUIRE                              | 0                       |  |
| B.II.4) Crediti v/Aziende sanitarie pubbliche                       | 8.440.260               | B.IV) QUOTE INUTILIZZATE CONTRIBUTI                      | 1.714.719               |  |
| B.II.5) Crediti v/società partecipate e/o enti dipendenti           | 0                       | B.V) ALTRI FONDI PER ONERI E SPESE                       | 9.065.740               |  |
| B.II.6) Crediti v/Erario  | 32.506                  | <b>C) TRATTAMENTO FINE RAPPORTO</b>                      |                         |  |
| B.II.7) Crediti v/altri   | 3.819.939               | C.I) FONDO PER PREMI OPEROSITA' MEDICI SUMAI             | 568.376                 |  |
| <b>B.III) ATTIVITA' FINANZIARIE CHE NON COSTITUISCONO</b>           |                         | C.II) FONDO PER TRATTAMENTO DI FINE RAPPORTO DIP         | 0                       |  |
| B.III.1) Partecipazioni che non costituiscono                       | 0                       | <b>D) DEBITI</b>   |                         |  |
| B.III.2) Altri titoli che non costituiscono                         | 0                       | D.I) DEBITI PER MUTUI PASSIVI                            | 0                       |  |
| <b>B.IV) DISPONIBILITA' LIQUIDE</b>                                 |                         | D.II) DEBITI V/STATO                                     | 0                       |  |
| B.IV.1) Cassa   | 66.538                  | D.III) DEBITI V/REGIONE O PROVINCIA AUTONOMA             | 0                       |  |
| B.IV.2) Istituto Tesoriere  | 28.706.237              | D.IV) DEBITI V/COMUNI                                    | 102.054                 |  |
| B.IV.3) Tesoreria Unica   | 0                       | D.V) DEBITI V/AZIENDE SANITARIE PUBBLICHE                | 2.266.057               |  |
| B.IV.4) Conto corrente postale                                      | 76                      | D.VI) DEBITI V/SOCIETA' PARTECIPATE E/O ENTI DIP REGIONE | 0                       |  |
| <b>C) RATEI E RISCOINTI ATTIVI</b>                                  |                         | D.VII) DEBITI V/FORNITORI                                | 33.771.330              |  |
| <b>C.I) RATEI ATTIVI</b>  |                         | D.VIII) DEBITI V/ISTITUTO TESORIERE                      | 0                       |  |
| C.I.1) Ratei attivi   | 233                     | D.IX) DEBITI TRIBUTARI                                   | 2.693.869               |  |
| C.I.2) Ratei attivi v/Aziende sanitarie pubbliche della Regione     | 0                       | D.X) DEBITI V/ISTITUTI PREVIDENZIALI, ASSICUREZZA SOC    | 3.388.459               |  |
| <b>C.II) RISCOINTI ATTIVI</b>                                       |                         | D.XI) DEBITI V/ALTRI                                     | 15.675.484              |  |
| C.II.1) Risconti attivi   | 84.795                  | <b>E) RATEI E RISCOINTI PASSIVI</b>                      |                         |  |
| C.II.2) Risconti attivi v/Aziende sanitarie pubbliche della Regione | 0                       | E.I) RATEI PASSIVI                                       | 0                       |  |
|   |                         | E.II) RISCOINTI PASSIVI                                  | 0                       |  |
| <b>D) TOTALE ATTIVO</b>   | <b>187.024.584</b>      | <b>F) TOTALE PASSIVO E PATRIMONIO NETTO</b>              | <b>187.024.584</b>      |  |





| E) CONTI D'ORDINE                                  |         | G) CONTI D'ORDINE                                  |         |
|--|---------|--|---------|
| E.I) CANONI DI LEASING ANCORA DA PAGARE            | 0       | G.I) CANONI DI LEASING ANCORA DA PAGARE            | 0       |
| E.II) DEPOSITI CAUZIONALI                          | 0       | G.II) DEPOSITI CAUZIONALI                          | 0       |
| E.III) BENI IN COMODATO                            | 0       | G.III) BENI IN COMODATO                            | 0       |
| E.IV) CANONI DI PROJECT FINANCING ANCORA DA PAGARE | 0       | G.IV) CANONI DI PROJECT FINANCING ANCORA DA PAGARE | 0       |
| E.V) ALTRI CONTI D'ORDINE                          | 161.693 | G. V) ALTRI CONTI D'ORDINE                         | 161.693 |

**PRESO ATTO** altresì delle risultanze del Conto Economico:

| FONTE: CEMIN   |                         |
|--|-------------------------|
|  | Valore al<br>31/12/2022 |
| <b>A) Valore della produzione</b>  |                         |
| A.1) Contributi in c/esercizio   | 123.052.927             |
| A.2) Rettifica contributi c/esercizio per destinazione ad investimenti                 | -488.269                |
| A.3) Utilizzo fondi per quote inutilizzate contributi vincolati di esercizi precedenti | 1.918.063               |
| A.4) Ricavi per prestazioni sanitarie e sociosanitarie a rilevanza sanitaria           | 131.561.715             |
| A.5) Concorsi, recuperi e rimborsi   | 1.801.924               |
| A.6) Compartecipazione alla spesa per prestazioni sanitarie (Ticket)                   | 4.656.681               |
| A.7) Quota contributi c/capitale imputata all'esercizio                                | 9.517.244               |
| A.8) Incrementi delle immobilizzazioni per lavori interni                              | 0                       |
| A.9) Altri ricavi e proventi   | 446.708                 |
| <b>Totale valore della produzione (A)</b>  | <b>272.466.993</b>      |
| <b>B) Costi della produzione</b>   |                         |
| B.1) Acquisti di beni  | 49.605.987              |
| B.2) Acquisti di servizi   | 40.045.810              |
| B.3) Manutenzione e riparazione (ordinaria esternalizzata)                             | 6.756.689               |
| B.4) Godimento di beni di terzi  | 5.109.883               |
| B.5) Personale del ruolo sanitario   | 106.678.570             |
| B.6) Personale del ruolo professionale   | 334.432                 |
| B.7) Personale del ruolo tecnico   | 27.353.117              |
| B.8) Personale del ruolo amministrativo  | 12.368.393              |
| B.9) Oneri diversi di gestione   | 1.089.481               |
| B.10) Ammortamenti delle immobilizzazioni immateriali                                  | 329.979                 |
| B.11) Ammortamenti delle immobilizzazioni materiali                                    | 10.015.487              |
| B.12) Svalutazione delle immobilizzazioni e dei crediti                                | 237.808                 |
| B.13) Variazione delle rimanenze   | 477.921                 |
| B.14) Accantonamenti dell'esercizio  | 4.572.722               |
| <b>Totale costi della produzione (B)</b>   | <b>264.976.279</b>      |
| <b>C) Proventi e oneri finanziari</b>  |                         |
| C.1) Interessi attivi  | 0                       |
| C.2) Altri proventi  | 0                       |
| C.3) Interessi passive   | 0                       |
| C.4) Altri oneri   | 0                       |
| <b>Totale proventi e oneri finanziari (C)</b>  | <b>0</b>                |
| <b>D) Rettifiche di valore di attività finanziarie</b>                                 |                         |
| D.1) Rivalutazioni   | 0                       |
| D.2) Svalutazioni  | 0                       |
| <b>Totale rettifiche di valore di attività finanziarie (D)</b>                         | <b>0</b>                |





|  |                   |
|--|-------------------|
| <b>E) Proventi e oneri straordinari</b>                          |                   |
| E.1) Proventi straordinari                                       | 2.881.124         |
| E.2) Oneri straordinari  | 173.234           |
| <b>Totale proventi e oneri straordinari (E)</b>                  | <b>2.707.890</b>  |
| <b>Risultato prima delle imposte (A - B +/- C +/- D +/- E)</b>   | <b>10.198.604</b> |
| <b>Imposte e tasse</b>   |                   |
| Y.1) IRAP  | 10.096.824        |
| Y.2) IRES  | 101.780           |
| Y.3) Accantonamento a F.do Imposte (Accertamenti, condoni, ecc.) | 0                 |
| <b>Totale imposte e tasse</b>                                    | <b>10.198.604</b> |
| <b>RISULTATO DI ESERCIZIO</b>                                    | <b>0</b>          |

**DATO ATTO** altresì che, in base all'art. 2423 del Codice civile e al principio contabile OIC 12, il Bilancio di Esercizio è stato redatto con chiarezza e rappresenta in modo veritiero e corretto la situazione patrimoniale e finanziaria dell'Azienda e del risultato economico dell'esercizio e che lo stesso chiude in pareggio;

**VISTI** il Decreto Legislativo n. 118 del 23 giugno 2011 recante Disposizioni in materia di armonizzazione dei sistemi contabili e degli schemi di Bilancio, i Decreti del Ministero della Salute del 15/06/2012 e 20/03/2013 con i Nuovi modelli di rilevazione economica CE e SP delle aziende del SSN e l'aggiornamento, intervenuto da ultimo, con il Decreto Ministero della Salute 24/05/2019 di adozione dei nuovi modelli CE, SP, LA e CP;

**VISTA** la Legge Regionale n. 33 del 30/12/2009 "Testo Unico delle leggi regionali in materia di sanità" ed in particolare il comma 11 dell'art. 12 e s.m.;

**VISTA** la Legge Regionale n. 23 del 11/08/2015 ad oggetto "Evoluzione del sistema sociosanitario lombardo: modifiche al Titolo I e II della legge regionale 30/12/2009 n. 33" e s.m.;

**VISTI:**

- l'attestazione del Direttore della S.C. Bilancio, Programmazione Finanziaria e Contabilità, che, anche in qualità di Responsabile del Procedimento, attesta la regolarità tecnica e la legittimità del provvedimento;
- l'attestazione del Direttore della S.C. Bilancio, Programmazione Finanziaria e Contabilità, in ordine alla regolarità contabile e alla copertura finanziaria della spesa complessiva;

**DATO ATTO** che le predette attestazioni costituiscono parte integrante del presente atto;

**DATO ATTO** che il Responsabile del procedimento è il Direttore della S.C. Bilancio, Programmazione Finanziaria e Contabilità;





ACQUISITI i pareri favorevoli del Direttore Sanitario, del Direttore Sociosanitario e del Direttore Amministrativo;

### DELIBERA

per tutti i motivi in premessa indicati e che qui si intendono integralmente riportati:

- di approvare il Bilancio d'esercizio dell'anno 2022 dell'Azienda Socio-Sanitaria Territoriale della Valtellina e dell'Alto Lario completo di:
  - Delibera aggiornamento inventario di costituzione
  - Relazione sulla gestione
  - Nota integrativa descrittiva
  - Nota integrativa descrittiva Emergenza Urgenza 118
  - Bilancio di Esercizio CE
  - Schema di dettaglio Contributi Vincolati
  - Tabella dettaglio Altre Prestazioni
  - Tabella di dettaglio Accantonamenti
  - Tabella dettaglio Oneri e Proventi Straordinari
  - Bilancio di esercizio SP
  - Crediti e debiti verso RL e Intercompany
  - Conti d'ordine e Debiti verso Fornitori
  - Debiti verso Personale
  - Crediti e debiti verso Stato
  - Fondi quote inutilizzate contributi
  - Oggetti d'arte
  - Modello A: Dettaglio costi del personale
  - Tabelle di dettaglio personale
  - Modello LA
  - Allegati alla Relazione sulla Gestione
  - Modello UdO ASST
  - Dettaglio sopravvenienze e insussistenze per B&S.
- di prendere atto delle risultanze dello Stato Patrimoniale:

| FONTE: SPMIN                        |                         |   |                         |  |
|-------------------------------------|-------------------------|---|-------------------------|--|
| DESCRIZIONE                         | Valore al<br>31/12/2022 | DESCRIZIONE                                     | Valore al<br>31/12/2022 |  |
| <b>A) IMMOBILIZZAZIONI</b>          |                         | <b>A) PATRIMONIO NETTO</b>                      |                         |  |
| A.I) IMMOBILIZZAZIONI IMMATERIALI   | 696.923                 | A.I) FONDO DI DOTAZIONE                         | 2.158.296               |  |
| A.II) IMMOBILIZZAZIONI MATERIALI    | 50.111.113              | A.II) FINANZIAMENTI PER INVESTIMENTI            | 104.822.011             |  |
| A.III) IMMOBILIZZAZIONI FINANZIARIE | 0                       | A.III) RISERVE DONAZIONI E LASCITI VINC. AD INV | 1.818.476               |  |
| <b>B) ATTIVO CIRCOLANTE</b>         |                         | A.IV) ALTRE RISERVE                             | 131.398                 |  |
| <b>B.I) RIMANENZE</b>               |                         | A.V) CONTRIBUTI PER RIPIANO PERDITE             | 0                       |  |







|   |                    |   |                    |
|---|--------------------|---|--------------------|
| B.I.1) Rimanenze beni sanitari                                      | 5.866.127          | A.VI) UTILI (PERDITE) PORTATI A NUOVO                     | 0                  |
| B.I.2) Rimanenze beni non sanitari                                  | 1.722.815          | A.VII) UTILE (PERDITA) D'ESERCIZIO                        | 0                  |
| <b>B.II) CREDITI</b>  |                    | <b>B) FONDI PER RISCHI E ONERI</b>                        |                    |
| B.II.1) Crediti v/Stato   | 5.999.100          | B.I) FONDI PER IMPOSTE, ANCHE DIFFERITE                   | 0                  |
| B.II.2) Crediti v/Regione o Provincia Autonoma                      | 81.471.000         | B.II) FONDI PER RISCHI                                    | 8.848.315          |
| B.II.3) Crediti v/Comuni  | 6.922              | B.III) FONDI DA DISTRIBUIRE                               | 0                  |
| B.II.4) Crediti v/Aziende sanitarie pubbliche                       | 8.440.260          | B.IV) QUOTE INUTILIZZATE CONTRIBUTI                       | 1.714.719          |
| B.II.5) Crediti v/società partecipate e/o enti dipendenti           | 0                  | B.V) ALTRI FONDI PER ONERI E SPESE                        | 9.065.740          |
| B.II.6) Crediti v/Erario  | 32.506             | <b>C) TRATTAMENTO FINE RAPPORTO</b>                       |                    |
| B.II.7) Crediti v/altri   | 3.819.939          | C.I) FONDO PER PREMI OPEROSITA' MEDICI SUMAI              | 568.376            |
| <b>B.III) ATTIVITA' FINANZIARIE CHE NON COSTITUISCONO</b>           |                    | C.II) FONDO PER TRATTAMENTO DI FINE RAPPORTO DIP          | 0                  |
| B.III.1) Partecipazioni che non costituiscono                       | 0                  | <b>D) DEBITI</b>  |                    |
| B.III.2) Altri titoli che non costituiscono                         | 0                  | D.I) DEBITI PER MUTUI PASSIVI                             | 0                  |
| <b>B.IV) DISPONIBILITA' LIQUIDE</b>                                 |                    | D.II) DEBITI V/STATO                                      | 0                  |
| B.IV.1) Cassa   | 66.538             | D.III) DEBITI V/REGIONE O PROVINCIA AUTONOMA              | 0                  |
| B.IV.2) Istituto Tesoriere  | 28.706.237         | D.IV) DEBITI V/COMUNI                                     | 102.054            |
| B.IV.3) Tesoreria Unica   | 0                  | D.V) DEBITI V/AZIENDE SANITARIE PUBBLICHE                 | 2.266.057          |
| B.IV.4) Conto corrente postale                                      | 76                 | D.VI) DEBITI V/ SOCIETA' PARTECIPATE E/O ENTI DIP REGIONE | 0                  |
| <b>C) RATEI E RISCONTI ATTIVI</b>                                   |                    | D.VII) DEBITI V/FORNITORI                                 | 33.771.330         |
| <b>C.I) RATEI ATTIVI</b>  |                    | D.VIII) DEBITI V/ISTITUTO TESORIERE                       | 0                  |
| C.I.1) Ratei attivi   | 233                | D.IX) DEBITI TRIBUTARI                                    | 2.693.869          |
| C.I.2) Ratei attivi v/Aziende sanitarie pubbliche della Regione     | 0                  | D.X) DEBITI V/ISTITUTI PREVIDENZIALI, ASSICUREZZA SOC     | 3.388.459          |
| <b>C.II) RISCONTI ATTIVI</b>  |                    | D.XI) DEBITI V/ALTRI                                      | 15.675.484         |
| C.II.1) Risconti attivi   | 84.795             | <b>E) RATEI E RISCONTI PASSIVI</b>                        |                    |
| C.II.2) Risconti attivi v/Aziende sanitarie pubbliche della Regione | 0                  | E.I) RATEI PASSIVI  | 0                  |
|   |                    | E.II) RISCONTI PASSIVI                                    | 0                  |
| <b>D) TOTALE ATTIVO</b>   | <b>187.024.584</b> | <b>F) TOTALE PASSIVO E PATRIMONIO NETTO</b>               | <b>187.024.584</b> |
| <b>E) CONTI D'ORDINE</b>  |                    | <b>G) CONTI D'ORDINE</b>                                  |                    |
| E.I) CANONI DI LEASING ANCORA DA PAGARE                             | 0                  | G.I) CANONI DI LEASING ANCORA DA PAGARE                   | 0                  |
| E.II) DEPOSITI CAUZIONALI   | 0                  | G.II) DEPOSITI CAUZIONALI                                 | 0                  |
| E.III) BENI IN COMODATO   | 0                  | G.III) BENI IN COMODATO                                   | 0                  |
| E.IV) CANONI DI PROJECT FINANCING ANCORA DA PAGARE                  | 0                  | G.IV) CANONI DI PROJECT FINANCING ANCORA DA PAGARE        | 0                  |
| E.V) ALTRI CONTI D'ORDINE   | 161.693            | G.V) ALTRI CONTI D'ORDINE                                 | 161.693            |

- di prendere atto delle risultanze del Conto Economico:

| FONTE: CEMIN   |  | Valore al<br>31/12/2022 |
|--|--|-------------------------|
| <b>A) Valore della produzione</b>  |  |                         |
| A.1) Contributi in c/esercizio   |  | 123.052.927             |
| A.2) Rettifica contributi c/esercizio per destinazione ad investimenti                 |  | -488.269                |
| A.3) Utilizzo fondi per quote inutilizzate contributi vincolati di esercizi precedenti |  | 1.918.063               |
| A.4) Ricavi per prestazioni sanitarie e sociosanitarie a rilevanza sanitaria           |  | 131.561.715             |
| A.5) Concorsi, recuperi e rimborsi   |  | 1.801.924               |
| A.6) Compartecipazione alla spesa per prestazioni sanitarie (Ticket)                   |  | 4.656.681               |
| A.7) Quota contributi c/capitale imputata all'esercizio                                |  | 9.517.244               |
| A.8) Incrementi delle immobilizzazioni per lavori interni                              |  | 0                       |
| A.9) Altri ricavi e proventi   |  | 446.708                 |
| <b>Totale valore della produzione (A)</b>  |  | <b>272.466.993</b>      |
| <b>B) Costi della produzione</b>   |  |                         |
| B.1) Acquisti di beni  |  | 49.605.987              |





|  |                    |
|--|--------------------|
| B.2) Acquisti di servizi   | 40.045.810         |
| B.3) Manutenzione e riparazione (ordinaria esternalizzata)       | 6.756.689          |
| B.4) Godimento di beni di terzi                                  | 5.109.883          |
| B.5) Personale del ruolo sanitario                               | 106.678.570        |
| B.6) Personale del ruolo professionale                           | 334.432            |
| B.7) Personale del ruolo tecnico                                 | 27.353.117         |
| B.8) Personale del ruolo amministrativo                          | 12.368.393         |
| B.9) Oneri diversi di gestione                                   | 1.089.481          |
| B.10) Ammortamenti delle immobilizzazioni immateriali            | 329.979            |
| B.11) Ammortamenti delle immobilizzazioni materiali              | 10.015.487         |
| B.12) Svalutazione delle immobilizzazioni e dei crediti          | 237.808            |
| B.13) Variazione delle rimanenze                                 | 477.921            |
| B.14) Accantonamenti dell'esercizio                              | 4.572.722          |
| <b>Totale costi della produzione (B)</b>                         | <b>264.976.279</b> |
| <b>C) Proventi e oneri finanziari</b>                            |                    |
| C.1) Interessi attivi  | 0                  |
| C.2) Altri proventi  | 0                  |
| C.3) Interessi passive   | 0                  |
| C.4) Altri oneri   | 0                  |
| <b>Totale proventi e oneri finanziari (C)</b>                    | <b>0</b>           |
| <b>D) Rettifiche di valore di attività finanziarie</b>           |                    |
| D.1) Rivalutazioni   | 0                  |
| D.2) Svalutazioni  | 0                  |
| <b>Totale rettifiche di valore di attività finanziarie (D)</b>   | <b>0</b>           |
| <b>E) Proventi e oneri straordinari</b>                          |                    |
| E.1) Proventi straordinari                                       | 2.881.124          |
| E.2) Oneri straordinari  | 173.234            |
| <b>Totale proventi e oneri straordinari (E)</b>                  | <b>2.707.890</b>   |
| <b>Risultato prima delle imposte (A - B +/- C +/- D +/- E)</b>   | <b>10.198.604</b>  |
| <b>Imposte e tasse</b>   |                    |
| Y.1) IRAP  | 10.096.824         |
| Y.2) IRES  | 101.780            |
| Y.3) Accantonamento a F.do Imposte (Accertamenti, condoni, ecc.) | 0                  |
| <b>Totale imposte e tasse</b>                                    | <b>10.198.604</b>  |
| <b>RISULTATO DI ESERCIZIO</b>                                    | <b>0</b>           |

- di dare atto che, in base all'art. 2423 del Codice Civile e al principio contabile OIC 12, il Bilancio di Esercizio è stato redatto con chiarezza e rappresenta in modo veritiero e corretto la situazione patrimoniale e finanziaria dell'Azienda e del risultato economico dell'esercizio e che lo stesso chiude in pareggio;
- di dare atto che il Bilancio 2022, completo di tutti i predetti modelli, con la relativa nota di trasmissione verrà caricato sulla piattaforma regionale "SCRIBA" ai fini dell'approvazione regionale e che i file di bilancio inviati via mail corrispondono integralmente ai corrispettivi allegati cartacei alla presente deliberazione;
- di trasmettere copia del presente provvedimento al Collegio Sindacale per il prescritto parere;





- di dare atto che il verbale del Collegio verrà inoltrato in Regione attraverso SCRIBA in via differita;
- di dare atto altresì che le attestazioni richiamate in premessa formano parte integrante del presente atto;
- di disporre la pubblicazione del presente provvedimento all'Albo online dell'Azienda, dando atto che lo stesso è immediatamente esecutivo (art. 17 comma 6, L.R. n. 33/2009 così come sostituito dall'art. 1 della L.R. n. 23/2015);
- di dare mandato al Direttore della S.C. Bilancio, Programmazione Finanziaria e Contabilità per tutto quanto consegua al presente atto;
- di dare mandato al Responsabile del Procedimento per la cura dei successivi adempimenti ai sensi del D.Lgs. n. 33/2013.

IL DIRETTORE GENERALE  
(dr. Tommaso Saporito)

IL DIRETTORE  
AMMINISTRATIVO  
(dr. Andrea De Vitis)

IL DIRETTORE  
SANITARIO  
(dott.ssa Giuseppina Ardemagni)

IL DIRETTORE  
SOCIOSANITARIO  
(dr. Paolo Formigoni)

*Il presente documento è sottoscritto digitalmente*



Sistema Socio Sanitario

Regione  
Lombardia

ASST Valtellina e Alto Lario

S.C. BILANCIO PROGRAMMAZIONE FINANZIARIA E CONTABILITA'

Ufficio ragioneria clienti Tel. 0342 521909 - 0342 521087

e-mail: [ragioneria@pec.asst-val.it](mailto:ragioneria@pec.asst-val.it)

Via Stelvio, 25 – 23100 Sondrio

Sondrio, 12 maggio 2023

**Oggetto: Ulteriori trasferimenti/aggiornamenti L.23/2015****Spett.le  
Regione Lombardia  
Direzione Centrale Bilancio e Finanza  
Risorse Economico-Finanziarie  
del Sistema Socio-Sanitario  
Piazza Città di Lombardia, 1****20124 Milano (MI)****Oggetto: Ulteriori trasferimenti/aggiornamenti L.23/2015**

In relazione a quanto richiesto dalle linee guida contabili per la redazione del Bilancio di esercizio 2022 si comunica che nel corso dell'esercizio per la ASST della Valtellina e Alto Lario non si sono verificati ulteriori trasferimenti/aggiornamenti L.23/2015.

Non si provvede, quindi, all'inserimento in Scriba dei documenti relativi alla voce "Delibera aggiornamento inventario di costituzione".

Cordiali saluti.

**Il Direttore**  
S.C. BILANCIO,  
PROGRAMMAZIONE FINANZIARIA E CONTABILITA'**Giuliana Rabbiosi**

# RELAZIONE del DIRETTORE GENERALE

## Consuntivo 2022

Denominazione Azienda Sanitaria  
**ASST della Valtellina e dell'Alto Lario**

Codice azienda:

713

*Regione Lombardia*



## Sommario

|   |    |
|---|----|
| Premessa: attuazione della LR n. 23/2015 (solo per ASST).....   | 3  |
| Ulteriori trasferimenti/rettifiche ai sensi della L.R. 23/2015 .....  | 3  |
| 1. Generalità sull'organizzazione dell'Azienda.....   | 3  |
| 2. Generalità sulla struttura e sull'organizzazione dei servizi .....   | 6  |
| 2.1 Assistenza ospedaliera .....  | 7  |
| 2.2 Ricerca .....   | 11 |
| 2.3 Territoriale.....   | 11 |
| 2.4 Emergenza Urgenza (118) .....   | 33 |
| 3. Gestione organizzativa e strategica dell'esercizio .....   | 34 |
| 4. Il sistema degli acquisti .....  | 53 |
| 5. La gestione economico-finanziaria dell'Azienda .....   | 56 |
| 6. Il bilancio dell'anno 2022 .....   | 65 |
| 6.1 La sintesi del bilancio e la relazione sul grado di raggiungimento degli obiettivi economico-finanziari ..... | 65 |
| 6.3 La relazione sui costi per livelli essenziali di assistenza e relazione sugli scostamenti.....                | 68 |
| 7. Confronto Decreto Consuntivo 2022 e Consuntivo 2022 per codice SK.....   | 68 |
| 8. Sintesi dei principali scostamenti rispetto al IV CET 2022 per codice SK.....                                  | 68 |
| 10. Tempi di pagamento e ITP .....  | 69 |
| 11. Fatti di rilievo avvenuti dopo la chiusura dell'esercizio .....   | 70 |



## Relazione del Direttore Generale

La presente relazione del Direttore Generale, che correda il Bilancio Consuntivo 2022, è stata redatta facendo riferimento alle disposizioni del D. Lgs. 118/11, ovvero facendo riferimento al Codice civile e ai Principi Contabili Nazionali (OIC), fatto salvo quanto diversamente previsto dallo stesso D. Lgs. 118/11.

La presente relazione, in particolare, contiene tutte le informazioni minimali richieste dal D. Lgs. 118/2011. Fornisce inoltre tutte le informazioni supplementari, anche se non specificamente richieste da disposizioni di legge, ritenute necessarie a dare una rappresentazione esaustiva della gestione sanitaria ed economico-finanziaria del Bilancio Consuntivo 2022, evidenziando i collegamenti con gli atti di programmazione regionale e aziendale.

### **Premessa: attuazione della LR n. 23/2015 (solo per ASST)**

#### ***Ulteriori trasferimenti/rettifiche ai sensi della L.R. 23/2015***

L'ASST della Valtellina e dell'Alto Lario è stata interessata, a far data dal 01/01/2019, da un ulteriore trasferimento ai sensi della legge Regionale n. 15 del 28/11/2018. In particolare, con il Decreto n. 20009 del 28/12/2018 il Presidio Ospedaliero "Erba Renaldi" di Menaggio con il suo territorio, il personale e il patrimonio immobiliare sono stati riassegnati all'ASST Lariana.

Nei successivi Esercizi non vi sono stati ulteriori trasferimenti/rettifiche ai sensi della L.R. 23/2015.

### **1. Generalità sull'organizzazione dell'Azienda**

#### ***Denominazione e costituzione dell'Azienda, mission, struttura/modello organizzativo nelle more dell'adozione del POAS***

L'Azienda Socio Sanitaria Territoriale (ASST) della Valtellina e dell'Alto Lario è stata costituita a far data dall'01/01/2016, con delibera di Giunta regionale n. X/4497 del 10/12/2015, mediante fusione per incorporazione dell'intera Azienda Ospedaliera della Valtellina e della Valchiavenna con il Presidio Ospedaliero "Erba Renaldi" di Menaggio (CO) e suoi poliambulatori, già dell'ex Azienda Ospedaliera "Sant'Anna" di Como, nonché incorporazione delle strutture territoriali distrettuali prima afferenti all'ASL di Sondrio ed al distretto Medio Alto Lario dell'ASL di Como.



Con la Legge Regionale n. 15 del 28/11/2018, è stata ridefinita l'organizzazione dell'ASST, che mantiene così la propria autonomia e le proprie sedi fino al Distretto Medio Alto Lario dell'ex ASL di Como, ad eccezione dei 33 Comuni che sono afferiti all'ASST Lariana.

La "mission" dell'Azienda è la tutela sanitaria della popolazione attraverso l'erogazione di prestazioni sanitarie e sociosanitarie, di media o elevata complessità, nel rispetto della dignità della persona, del suo bisogno di salute, dell'equità nell'accesso all'assistenza, della qualità delle cure e della loro appropriatezza, in coerenza con i principi e gli obiettivi espressi nei Piani Sanitari Nazionale e Regionale.

Nel corso del 2016 ASST ha predisposto il Piano Organizzativo Aziendale Strategico (POAS), successivamente deliberato e riadottato con delibera n. 100 del 23/02/2017 ed approvato definitivamente da parte di Regione Lombardia con delibera n. X/6429 del 03/04/2017, il cui modello organizzativo è centrato sul polo ospedaliero, che garantisce l'erogazione delle prestazioni sanitarie secondo un'articolazione in rete efficace ed efficiente, e sulla rete territoriale acquisita a seguito della riforma.

Con la Legge Regionale di riforma del SSR, n. 22 del 14/12/2021, confluite nel Testo Unico delle leggi regionali in materia di sanità, Legge Regionale n. 33 del 30/12/2009, è stata nuovamente definita l'organizzazione dell'ASST con la costituzione dei Distretti, degli Ospedali e delle Case di Comunità e della Centrale Operativa Territoriale, nonché del Dipartimento funzionale di Cure Primarie.

In conformità alle Linee Guida di cui alla DGR n. XI/6278 dell'11/04/2022, con delibera n. 366 del 09/06/2022 l'ASST ha adottato il nuovo Piano Organizzativo Aziendale Strategico (POAS) per il triennio 2022-2024 nel quale è stata appunto recepita l'istituzione dei Distretti e la nomina dei relativi Direttori di Distretto. Facendo seguito alle indicazioni pervenute da Regione Lombardia, il POAS è stato nuovamente adottato in data 01/09/2022 con delibera n. 548, successivamente approvato dalla Giunta regionale con DGR n. 6961 del 19/09/2022. Fatta salva la nomina del direttore del Distretto Media Valtellina avvenuta in data 30/03, già incaricato quale direttore dell'"Area Territoriale Media Valtellina", con delibera n. 524, 526 e 527 sono stati indetti gli avvisi di selezione per il conferimento degli incarichi quinquennali di





direttore degli altri tre Distretti aziendali.

Sempre in ossequio al disposto della LR n. 22 del 14/12/2021, il Dipartimento Cure Primarie, istituito con delibera aziendale n. 213 del 25/03/2022, nonché le strutture complesse e semplici di afferenza, saranno attivate dall'01/01/2023 e, pertanto, continueranno ad operare in afferenza all'ATS della Montagna sino al 31/12/2022. Con delibera n. 556 del 09/09/2022 è stato nel frattempo approvato lo schema di *"Protocollo d'intesa tra ATS della Montagna e ASST Valtellina e Alto Lario per la regolamentazione del trasferimento delle attività afferenti al Dipartimento delle Cure Primarie"*.

L'ASST assicura la continuità di presa in carico della persona nel proprio contesto di vita e affianca le persone croniche, fragili e le loro famiglie avviando un percorso culturale tra gli operatori che segni il passaggio dalla *"cura"* al *"prendersi cura"*. L'ambito territoriale si trasforma da luogo di erogazione di prestazioni e di collaborazione con le aziende ospedaliere, a soggetto promotore del processo di integrazione tra i due poli, territoriale e ospedaliero, oggi appartenenti alla medesima Azienda.

I nodi chiave delle azioni programmatiche rimangono condivisi in una logica integrata fra le diverse funzioni sanitaria, sociosanitaria ed amministrativa, mantenendo un impianto organizzativo fondato sulla stesura delle deleghe alla dirigenza, con particolare riferimento alle strutture complesse. In tale contesto, al fine di monitorare il livello di produzione e di spesa aziendale, nell'ultimo triennio è stato adottato un sistema di gestione delle risorse finanziarie fondato sull'analisi della composizione dei costi/ricavi delle singole strutture, compresa l'area sociosanitaria territoriale, integrato con una serie di indicatori ad hoc, anche per monitorare e contenere i costi di *"Beni e Servizi"* e gli altri indicatori economici, come indicato dalla DGR 5941 del 07/02/2022. Nel corso dell'Esercizio 2022, al fine di rispettare il limite invalicabile di spesa previsto, sono continuamente e costantemente monitorati sia il costo di personale gravante sui *"Beni e Servizi"*, così come la riduzione sul valore degli stessi *"Beni e Servizi"*, al netto delle sterilizzazioni. La riduzione del costo del personale si è sempre più difficile per via della sempre maggiore carenza di figure mediche che inducono l'Azienda ad attivare consulenze con delle Cooperative per garantire i servizi essenziali.



Nel corso del primo trimestre 2022 ASST ha avviato la procedura di condivisione degli obiettivi aziendali e di struttura sia a livello amministrativo che a livello sanitario e sociosanitario, conclusasi nel mese di maggio. Analogamente agli Esercizi precedenti, il servizio Controllo di Gestione ha messo in essere un'attività trimestrale di controllo interno, per monitorare l'andamento degli obiettivi al fine di un eventuale riallineamento degli stessi alle problematiche/complicanze sorte successivamente alla negoziazione. Entro la fine del mese di maggio del 2023 si procederà alla misurazione e alla valutazione di ogni singolo obiettivo negoziato ovvero all'attribuzione del risultato.

## 2. Generalità sulla struttura e sull'organizzazione dei servizi

### *Situazione territoriale e demografica*

Alla luce di quanto definito con la Legge Regionale n. 15 del 28/11/2018, i "nuovi" confini geografici di riferimento per l'ASST della Valtellina e dell'Alto Lario, oltre alla Valtellina e Valchiavenna, comprendono l'area dell'Alto Lario fino al Comune di Crema (CO).

All'01/01/2022, il bacino di utenza (*assistibili*) consta in una popolazione di circa 195.000 abitanti, dislocati su un territorio con una lunghezza complessiva di quasi 200 km, che va da Crema (CO) a Livigno (SO), soggetto a rilevanti incrementi di popolazione dovuti alla presenza di flussi turistici sia nella stagione invernale che estiva, con piccoli paesi e cittadine, le cui dimensioni vanno da poche decine di abitanti fino ai circa 20.000 del capoluogo Sondrio. L'intero territorio della ASST è caratterizzato da una viabilità difficoltosa distribuita su tre grandi direttrici che, seppur in buono stato di manutenzione, sono a lento scorrimento e presentano maggiori difficoltà di percorrenza nel periodo invernale.

Ai tre presidi ospedalieri sotto descritti, l'ASST aggrega a sé anche un Ospedale di Comunità e due Case di Comunità; l'articolazione territoriale è costituita su quattro Distretti (**Alta Valtellina**, area territoriale di Bormio e Tirano, **Media Valtellina**, area territoriale di Sondrio, **Bassa Valtellina**, area territoriale di Morbegno e **Valchiavenna Alto Lario**, area territoriale di Chiavenna e Dongio), in ognuno dei quali confluiscono i Consultori familiari ed i SER.T.. L'ASST è sede anche di un dipartimento di Salute Mentale e di un'AAT 118.



In attuazione alle modifiche della Legge Regionale di riforma del SSR, n. 22 del 14/12/2021 sopra menzionate, sono stati istituiti i quattro Distretti dell'ASST Valtellina ovvero quello dell'Alta, Media e Bassa Valtellina e della Valchiavenna Alto Lario e sono stati nominati i rispettivi Direttori. Sempre in ossequio alle nuove disposizioni, nel corso dell'Esercizio 2022 verranno costituiti/e i/le primi/e *Ospedali e Case di Comunità*. Nel corso del mese di aprile sono stati inaugurati il primo Ospedale di Comunità, sito a Morbegno, e la *Casa di Comunità* di Bormio, *Hub* di quella di Livigno (*Spoke* di Bormio). Sulla base del cronoprogramma previsto dalle disposizioni regionali e dell'andamento dei lavori di ristrutturazione previsti sulle strutture esistenti, conseguenti alle nuove attività da garantire e/o attivare, saranno poi definite le altre aperture sul territorio.

## 2.1 Assistenza ospedaliera

L'Azienda opera mediante tre presidi ospedalieri (PO), costituiti e dotati come di seguito descritto:

- PO di Sondrio: dotato di PS/DEA, PS pediatrico, centro trasfusionale, rianimazione, radioterapia e della UOS di neurochirurgia, dialisi (18 postazioni) e di sette sale operatorie.

A causa dell'insufficiente personale medico a disposizione, i servizi esternalizzati riguardano la guardia diurna e festiva ortopedica e cardiologica e la refertazione radiologica di screening mammografico.

- PO di Sondalo: dotato di PS/EAS, rianimazione, reparti di neurochirurgia, chirurgia vascolare e chirurgia toracica, centro CAL (9 postazioni) e di nove sale operatorie.

A causa dell'insufficiente personale medico a disposizione, dall'01/10/2021 al 30/09/2022 è stato esternalizzato il servizio di gestione del Pronto Soccorso. Dall'01/10/2022 l'attività è tornata in gestione ai medici ospedalieri la gestione diurna. Altri servizi esternalizzati riguardano la pediatria, il servizio di guardia diurna/notturna di ortopedia, di cardiologia, di ostetricia e di radiologia, compresa la refertazione radiologica.

- PO di Chiavenna: dotato di PS, centro CAL (9 postazioni, di cui 6 in uso) e di due sale operatorie. A



partire da aprile 2019 sono stati attivati 8 posti letto di subacuti.

Nel corso del 2022, dal 30/05 al 30/09, prorogato dall'01/10 fino al 30/09/2023, è stato esternalizzato il servizio di gestione notturna del Pronto Soccorso, essendo il personale medico afferente alla disciplina di medicina e chirurgia d'accettazione ed urgenza insufficiente a garantire il servizio. Altri servizi esternalizzati riguardano il servizio di guardia anestesologica e quello di refertazione radiologica.

Ai tre presidi ospedalieri, si aggiunge *l'Ospedale di Comunità* di Morbegno, dotato di centro CAL (12 postazioni), costituitosi dapprima in POT nel corso del secondo trimestre 2017, a seguito della sua trasformazione da presidio ospedaliero. Attualmente, i posti letto di degenza del reparto di Medicina sono stati convertiti in posti letto in regime di sub acuti, mentre è ancora sospesa l'attività di degenza riabilitativa cardiologica. Alla trasformazione del presidio è seguita nel corso del 2018 anche la conversione del Pronto Soccorso in Punto di Primo Intervento. Per gli stessi motivi espresso per il PS di Chiavenna, dall'01/10/2022 è stato esternalizzato il servizio di gestione diurna del Pronto Soccorso.

Alla luce della conclusione dei lavori avvenuti nel 2020 che hanno interessato il padiglione "*Mattei*", in concomitanza dell'inaugurazione del nuovo Ospedale di Comunità e per rispondere alla forte richiesta proveniente dal territorio della Bassa Valtellina – Alto Lario, è stata ampliata il numero dei posti letto per le cure palliative residenziali fino ad un massimo di 14, di cui 7 di nuovo accreditamento, uno dei quali accreditato nel mese di giugno. Al momento sono attivi 10 dei 14 posti letto accreditati.

In considerazione della situazione epidemiologica COVID/19, caratterizzata fondamentalmente da "*quattro ondate*" pandemiche nel corso del biennio 2020/2021, il presidio ospedaliero di Sondalo, individuato come ospedale COVID aziendale, ha. A seguito di specifiche note di Regione Lombardia, sono stati resi disponibili sia posti letto semi intensivi che per acuti, ampliando anche il numero dei posti letto di terapia intensiva fino a un massimo di 14. Il presidio ospedaliero di Sondrio è rimasto "*Covid free*", fatto salvo per i casi le cui specialità non sono presenti sul presidio di Sondalo, e in esso è continuata l'attività chirurgica prevalentemente oncologica, anche in risposta alle indicazioni previste dal Piano di



Ripresa 2021, le cui attività sono comunque state garantite anche sul presidio di Sondalo nel corso del quarto trimestre 2021.

Nel corso dell'Esercizio il presidio ospedaliero di Sondalo ha mantenuto la funzione di Hub Covid con quattro reparti e una media di 40 posti letto dedicati (passando da 85 nel primo trimestre a 30 nell'ultimo), ridefinendo la propria offerta sanitaria in risposta ai vari incrementi di contagi, organizzando i reparti seguendo una logica di intensità di cura, con le relative riconversioni e gli accorpamenti degli altri reparti; inoltre sono stati attivati 25 posti letto per pazienti paucisintomatici nel periodo novembre 2021-febbraio 2022 sia nello stesso presidio che presso l'Ospedale di Comunità di Morbegno, che mantenuto una decina di letti anche nei mesi successivi.

La "quarta ondata Covid", che ha influenzato il primo trimestre 2022, è andata comunque via via diminuendo nel secondo trimestre con un parziale ritorno graduale alla normalità operativa, con la ripresa dell'attività chirurgica elettiva e di urgenza. Nei mesi estivi e nei primi autunnali, si sono registrate, tuttavia continue "oscillazioni" di casi, con veloci crescite e lente decrescite, che hanno determinato l'attivazione di un nuovo reparto dedicato, con una media di 30 posti letti. Complessivamente, al 31/12 la produzione per DRG risulta essere leggermente superiore rispetto all'analogo periodo dell'Esercizio 2021, anch'esso influenzato dalla "terza ondata Covid". Per contro, al lordo di eventuali abbattimenti di sistema in fase di Consuntivo 2022, compresa invece la nettizzazione del 4% per i pazienti extra Regione e dei tamponi rendicontati negli appositi righi di Nota Integrativa, la produzione ambulatoriale al 31/12 è superiore di quasi € 2.900.000.

Come già relazionato nelle precedenti Certificazione Economiche Trimestrali, a fronte di numeri positivi, entrambe le linee produttive sono tuttavia in sofferenza a causa della carenza di personale medico ed infermieristico, che rende difficoltoso sia l'ampliamento dell'offerta ambulatoriale che di quella interventistica chirurgica, alla luce del ridotto numero di specialisti anestesisti e rianimatori e delle ridotte sedute operatorie per alcune specialità. Per far fronte a ciò l'Azienda ha attivato molteplici convenzioni con Cooperative per coprire turni di guardia diurne e notturne (ex. anestesilogiche, cardiologiche, ortopediche, ginecologiche), ovvero i servizi di pediatria, di Pronto Soccorso, di radiologia,



**713 - ASST della Valtellina e dell'Alto Lario**

ivi compresa la refertazione radiologica tradizionale e di screening. In linea con la produzione degli altri Esercizi risulta essere invece l'attività relativa ai subacuti e di cure palliative mentre si rileva un leggero incremento per l'area psichiatrica.

La situazione dei posti letto attivati al 31/12/2022 (ultima data di aggiornamento), non considerata la rimodulazione dei posti letto dettata dalla pandemia, è quindi la seguente:

| <b>Anno 2022</b>         |            |           |           |            |           |               |
|--------------------------|------------|-----------|-----------|------------|-----------|---------------|
| PRESIDIO                 | ORDINARI   | DH        | DS        | TOTALE     | SUB ACUTI | TOTALE        |
|                          |            |           |           |            |           | con sub acuti |
| Ospedale Sondrio         | 233        | 5         | 11        | <b>249</b> | 16        | <b>265</b>    |
| Ospedale Chiavenna       | 33         | 1         | 4         | <b>38</b>  | 10        | <b>48</b>     |
| Ospedale Morbegno        | 14         | 1         | 0         | <b>15</b>  | 14        | <b>29</b>     |
| - di cui cure palliative | 8          | 0         | 0         | <b>8</b>   | 0         | <b>8</b>      |
| Ospedale Sondalo         | 264        | 4         | 7         | <b>275</b> | 10        | <b>285</b>    |
| - di cui cure palliative | 10         | 0         | 0         | <b>10</b>  | 0         | <b>10</b>     |
| <b>TOTALE</b>            | <b>544</b> | <b>11</b> | <b>22</b> | <b>577</b> | <b>50</b> | <b>627</b>    |
| - di cui cure palliative | 17         | 0         | 0         | <b>18</b>  |           |               |

I posti letto "Covid-19" attivati nel mese sul presidio ospedaliero di Sondalo nel corso del 2022 sono sottoelencati; si rileva una media di quasi 70 posti letto nel primo trimestre e di 35 posti letto nei restanti mesi:

| PL/Mese                  | 1  | 2  | 3  | 4  | 5  | 6  | 7  | 8  | 9  | 10 | 11 | 12 |
|--------------------------|----|----|----|----|----|----|----|----|----|----|----|----|
| <b>Covid</b>             | 86 | 86 | 30 | 30 | 40 | 40 | 50 | 30 | 30 | 30 | 30 | 30 |
| <b>Terapia Intensiva</b> | 0  | 7  | 0  | 0  | 0  | 0  | 0  | 0  | 0  | 0  | 0  | 0  |

A fine novembre 2021, in aggiunta ai 20 posti letto attivi presso l'OBI e mantenuti fino a maggio, sono stati attivati inizialmente 12 posti letto di subacuti covid, poi aumentati a 15 nel mese di dicembre, mantenuti fino a fine febbraio.



Per rispondere alla quarta ondata Covid, anche sul POT di Morbegno, a far data dal 20/01/2022 sono stati attivati 10 posti letto di subacuti COVID, mantenuti fino al 22/02/2022, data ultima di chiusura del reparto e di ricostituzione dei posti letto originaria (20-22 posti letto ACSA e 8-10 posti letto di RGG).

## 2.2 Ricerca

***Indicare il numero delle strutture interamente o parzialmente dedicate a progetti di ricerca corrente e finalizzata***

Nulla.

## 2.3 Territoriale

Di seguito si riportano, per le diverse aree, le principali attività progettate per il 2022.

### **Area Territoriale**

#### **a) MISURA B1 (gravissime disabilità)**

Al 31/12, con i nuovi accessi e i fuoriusciti dell'ultimo trimestre, sono in carico ai Servizi Fragilità 158 pazienti beneficiari della misura economica e dei relativi voucher e contributi aggiuntivi per personale di assistenza.

#### **b) MISURA B2**

Complessivamente le valutazioni effettuate, dall'inizio del 2022, sono state 169.

#### **c) MISURA Residenzialità Assistita**

La misura "residenzialità assistita" prevede una valutazione sociosanitaria per l'erogazione di un voucher, da riconoscere agli enti erogatori, che riservano dei posti di residenzialità ad utenti over 65, parzialmente autosufficienti. Le valutazioni, che sono effettuate da un medico e da una assistente sociale, prevedono l'utilizzo di scale predefinite (scheda sociale regionale, scala CDRS e scala Barthel).

I posti di Residenzialità Assistita a contratto nel nostro territorio sono 29; al 31/12 i posti occupati erano 28, a causa di perdita dei requisiti di permanenza di due ospiti; le nuove valutazioni sono state 2, con



però un ingresso programmato nel corso del 2023.

#### **a) CURE DOMICILIARI (ADI)**

Il servizio ADI è rivolto a cittadini non autosufficienti, impossibilitati ad accedere ai servizi sanitari e socio-sanitari presenti sul territorio. L'attività a domicilio, che prevede interventi infermieristici, riabilitativi, socio-sanitari e socio-assistenziali è svolta da enti erogatori accreditati.

Nel corso del 2022 l'ADI ha preso in carico complessivamente 5301 pazienti.

#### **b) DIMISSIONI PROTETTE**

Le Dimissioni Protette dai reparti di cura dei presidi ospedalieri di Sondrio, Sondalo, Morbegno e Chiavenna proseguono con le consuete modalità e sono state complessivamente 214 le segnalazioni pervenute dai reparti ospedalieri al Servizio Fragilità dei diversi distretti nel quarto trimestre. L'attività vede sempre impegnati Assistenti Sociali ed Infermiere sia nell'accesso al reparto per valutare il caso segnalato sia nei colloqui con i familiari per orientare e sostenere il progetto di dimissione dall'ospedale al domicilio, con relativa attivazione del servizio di supporto necessario (ADI-SAD-RSA Aperta, Misura B1 o B2, nomina Amministratore di Sostegno) o verso le strutture residenziali socio-sanitarie e socio-assistenziali.

ATS Montagna ha istituito un Tavolo Dimissioni protette a cui partecipano la nostra ASST, l'ASST Valcamonica e gli UDP di Sondrio, Bormio ed Esine; il primo incontro si è svolto a dicembre e sono previsti altri 5 incontri per il 2023. Obiettivo degli incontri è un confronto sui progetti in atto.

#### **c) DISABILITA' e DOPO DI NOI**

Le psicologhe continuano ad operare con le famiglie/utenti fragili beneficiari di Misura B1, delle cure domiciliari e con utenti e familiari di disabili in collaborazione con gli Uffici di Piano per le attività di valutazione sui progetti "Dopo di Noi". L'attività clinica di supporto è svolta sia a distanza, sia di persona.

La partecipazione al progetto formativo organizzato dall'ATS della Montagna e gestito dal Consorzio





Solco, *“Progetto di Vita delle persone con disabilità”*, ha visto la realizzazione di incontri in ogni singolo Distretto, allargati ad UDP-Scuola-Associazioni di familiari, enti erogatori di strutture socioassistenziali e sociosanitarie. Tale attività è stata improntata al lavoro di rete, con la collaborazione tra servizi, enti e diverse professioni, al fine di improntare un agire sempre più organizzato, integrato e coordinato, in prospettiva della sempre più crescente richiesta di predisposizione del *“Progetto di Vita”* da parte delle famiglie delle persone con disabilità.

Nel distretto di Morbegno, da maggio 2022, ha preso il via il progetto sperimentale di intervento psicoterapeutico rivolto a persone con patologia reumatologica (fibromialgia). L'attività di gruppo si svolge con cadenza quindicinale con l'utilizzo della *“mindfulness”*; tale pratica ha l'obiettivo di ridurre la relazione che il paziente attiva tra l'intensità del dolore e il senso di impotenza, rafforzando in tal modo il senso di autoefficacia. Attraverso le pratiche mindfulness si cerca di promuovere una visione della vita come più affrontabile e meno catastrofica. Le evidenze scientifiche mostrano, alla fine del trattamento, un miglioramento significativo in una o più variabili cliniche considerate, con ricaduta positiva sulla qualità di vita.

Le psicologhe (una operante nei distretti di Sondrio, Tirano e Bormio ed una di Morbegno, Chiavenna Dongo e Morbegno) hanno effettuato complessivamente circa 200 colloqui nel corso del 2022 individuali/familiari/valutazioni e di valutazioni. Sono iniziati gli incontri di rete per la definizione dei Progetti di Vita.

#### **d) CONSULTORIO**

Nel corso del 2022 è continuata la regolare erogazione delle attività con accesso in presenza dell'utenza presso i Consultori. Per le donne in gravidanza e le puerpere Covid positive, l'ASST ha disposto il potenziamento delle attività territoriali dei Consultori attraverso:

- o attività rivolte alle donne in gravidanza mediante la definizione di piani di assistenza personalizzata per gravide e puerpere, sia Covid+ che Covid-, e l'accompagnamento a tutti i servizi loro dedicati con l'istituzione di un *“Registro delle donne gravide residenti nel territorio della ASST Valtellina”* e



l'intensificazione dell'assistenza all'avvicinarsi della data presunta del parto;

- o attività di assistenza domiciliare con particolare attenzione alla gravida, alla puerpera e al neonato Covid+, a cui le equipe consultoriali garantiscono costanti visite domiciliari anche attraverso l'istituzione di "Squadre di assistenza alla gravidanza e al puerperio COVID+"; implementazione dei colloqui telefonici e/o delle videochiamate con le ostetriche consultoriali per monitorare costantemente il benessere di madre e bambino.

Al 31/12/2022 sono state effettuate 18 visite domiciliari a pazienti Covid positive e 42 consulenze ostetriche a gravide e/o puerpere covid positive.

#### **e) GESTIONE GRAVIDANZA BASSO RISCHIO OSTETRICO – BRO**

Dall'01/01/2022 al 30/09/2022, in ottemperanza alla DGR 268/2018 e al successivo Decreto n. 14243 del 05/10/2018 per la presa in carico della gravidanza fisiologica, sono state effettuate complessivamente dalle ostetriche le seguenti prestazioni (flusso dati Consultorio):

- o bilancio di salute ostetrico – prima visita 995 prestazioni;
- o bilancio di salute ostetrico – controllo 994 prestazioni.

#### **f) CASELOAD OSTETRICO**

Presso il Consultorio di Chiavenna e la sede distaccata di Dongo continuano ad essere garantiti i piani di assistenza personalizzati previsti dal progetto "Interreg Italia – Svizzera" in cui un gruppo definito di ostetriche garantiscono la continuità assistenziale alla gravida per tutto il tempo della gestazione e alla puerpera nel post nascita.

Al 31/12/2022 le utenti prese in carico sono state 154 dal Consultorio di Chiavenna, 17 dal Consultorio di Dongo, 211 dal Consultorio di Sondrio, 262 dal Consultorio di Morbegno, 97 dal Consultorio di Bormio e 106 dal Consultorio di Tirano.



**g) OSTETRICA al DOMICILIO e TELEMEDICINA**

Nel corso dei primi nove mesi del 2022 sono state garantite visite domiciliari a tutte le puerpere dimesse dai Punti Nascita dell'ASST Valtellina. Le visite domiciliari sono state inoltre garantite anche alle puerpere del territorio che, pur avendo partorito in altri Punti Nascita, ne fanno richiesta. Inoltre, è stata assicurata l'assistenza in telemedicina a tutte le gravide e le puerpere, nonché un supporto psicologico ai componenti della famiglia in presenza di difficoltà relazionali.

Al 31/12/2022, sono state effettuate in telemedicina 726 prestazioni (consulenze ostetriche/psicologiche e training all'allattamento/corso accompagnamento alla nascita) e 327 visite domiciliari da parte dell'ostetrica.

**h) ATTIVITÀ di PARENT TRAINING e di GRUPPO**

Per sviluppare e potenziare le abilità genitoriali nel corso del 2020 sono stati attivati, anche on line, corsi di accompagnamento alla nascita e gruppi nel post nascita nonché programmi di "Parent training" a cura delle ostetriche e/o degli psicologi consultoriali.

Al 31/12/2022 sono stati effettuati 49 corsi di accompagnamento alla nascita, 139 gruppi post nascita e 41 gruppi di "Parent training".

**i) CONVENZIONE TUTELA MINORI**

È stata sottoscritta la convenzione biennale tra l'ASST Valtellina e Alto Lario e gli Enti gestori degli Uffici di Piano del Distretto Valtellina e Alto Lario in materia di tutela dei minori sottoposti a provvedimenti dell'Autorità Giudiziaria come autorizzazione sperimentale approvata con DGR XI/4773. La stipula dell'accordo, di carattere biennale e pertanto valevole per tutto il 2022, prevede il riconoscimento delle prestazioni sanitarie e sociosanitarie (come identificate dalla DGR n. 4821 del 15/02/2016) erogate dagli Enti gestori degli Uffici di Piano fino ad un importo annuo massimo di € 150.000.

È in fase di sottoscrizione la nuova convenzione per il biennio 2023/2024.



## j) CENTRI PER LA FAMIGLIA

Nel corso del terzo trimestre ASST ha partecipato, con esito positivo, all'avviso relativo alla sperimentazione dei Centri per la Famiglia ex DGR 5955/2022. Con delibera n. 459 del 9/6/2022 ATS ha assegnato ad ASST un budget per la realizzazione dei Centri per la Famiglia nei Consultori di Bormio (€ 35.761.60), Tirano (€ 35.761.60), Sondrio (€ 29.536,00), e Chiavenna/Dongo (€ 39.736,80).

Nel corso del quarto trimestre è stato assunto a contratto il personale dedicato ed è iniziata l'attività di programmazione e preparazione delle attività.

## k) COT – Centrale Operativa Territoriale

Con delibera n. 748 del 07/12/2022 è stata istituita presso il Distretto Media Valtellina la COT, la Centrale Operativa Territoriale unica di ASST Valtellina e Alto Lario, come previsto dal Piano Nazionale di Ripresa e Resilienza che prevede, fra gli altri, l'obiettivo di rafforzare la rete territoriale.

La COT è un modello organizzativo che svolge una funzione di coordinamento della presa in carico della persona fragile e di raccordo tra servizi e professionisti coinvolti nei diversi setting assistenziali, quali attività territoriali, sanitarie e sociosanitarie, ospedaliere, e dialoga con la rete dell'emergenza-urgenza.

Nella sua implementazione nell'ASST la COT svolgerà il ruolo di supporto e back-office rivolto ai professionisti coinvolti nei diversi setting assistenziali e diviene il raccordo fra ospedale e territorio sul tema delle Dimissioni Protette, coordinando e monitorando l'attività che continua ad essere garantita dalle équipe territoriali per ogni Distretto del Servizio di Fragilità, con le modalità in atto che vedono l'accesso ai reparti di un Infermiera e di un'assistente sociale per la lettura del bisogno e la definizione del progetto di dimissione, in raccordo con gli specialisti del reparto segnalante e di degenza.

## i) SUPI

Di seguito si riportano le principali attività preventivate per l'Esercizio 2022:

- o **Ventilo terapia:** attivazione procedura emissione ordini NSO per il servizio di noleggio. A seguito di



nuova gara, migrazione dell'utenza.

I pazienti attualmente attivi sono 1224 Il Servizio noleggio apparecchi ventilatori e fornitura materiale di consumo viene erogato da sette ditte, in base ai contratti attivi recepiti anche dall'ASST Lariana. Per il territorio della Provincia di Sondrio la ditta che segue la maggior parte dei pazienti è la nuova ditta "ISIMED - FERRERO" con 1168 pazienti. In attesa del completamento del subentro le altre ditte gestiscono attualmente 100 pazienti.

- **Ossigeno terapia:** attivazione procedura emissione ordini NSO per il servizio di fornitura ossigeno e migrazione utenti dell'ambito territoriale di Tirano, a seguito di subentro della nuova ditta;
- **Gestione presidi per diabetici:** attivazione di nuove gare in service per il servizio di fornitura microinfusori e materiale di consumo, emissione ordini in NSO e gestione unificata del processo di ricezione ed erogazione presso il Servizio di Assistenza Integrativa.

Il servizio noleggio apparecchi microinfusori e fornitura materiale di consumo con il mese di giugno è passato in service. La gestione di questo servizio è affidata a quattro ditte ovvero Roche, Medtronic, Theras e Menarini. I pazienti in carico a giugno sono 135.

- **Magazzino protesica maggiore:** per via del subentro di un nuovo gestore del magazzino, migrazione degli utenti e degli ausili. Operatività dell'Equipe Multidisciplinare per l'erogazione di presidi fissi per l'abbattimento delle barriere architettoniche.

Relativamente all'Esercizio 2022 si rileva un costo complessivo pari ad € 6.332.413, così dettagliati per singolo flusso:

#### 1) Promag

Il flusso "Promag" rileva una spesa complessiva per protesica maggiore di € 3.363.299 suddivisa:

- acquisti diretti ASST: € 496.979;



- acquisti da fornitore esterno: € 1.802.142;
- noleggi: € 932.709;
- costo gestione magazzino € 131.469.

I noleggi comprendono il servizio di noleggio ventilatori, concentratori, apparecchi per la tosse, saturimetri, cardio-monitori e comunicatori.

## **2) Promin**

Il flusso "Promin" rileva una spesa complessiva di € 977.839 per la fornitura presidi assorbenti. La gestione del Servizio è affidata con gara Regionale alla Ditta "Serenity SPA".

## **3) Diabet**

Il flusso "Diabet" rileva una spesa complessiva di € 1.453.485, così suddivisa:

- noleggio microinfusori: € 1.038.501 – pazienti attivi 129;
- materiale di consumo: € 414.984. Tale materiale viene erogato in modo diretto con consegna presso l'Ufficio Assistenza Integrativa (ADI) di ogni PreSST.

## **4) Dietet**

Il flusso "Dietet" viene gestito dalla Farmacia Ospedaliera e rileva una spesa complessiva di € 354.753, così suddivisa:

- costo del servizio: € 46.828;
- costo alimenti e dispositivi € 490.962.

I prodotti vengono erogati in modo diretto con consegna presso l'Ufficio Assistenza Integrativa di ogni PreSST.



### Vaccinazioni

Nel corso dell'anno si è svolta regolarmente l'attività legata alle campagne per i minori e le somministrazioni per gli adulti viaggiatori, con un minimo di rallentamento legato al periodo di ferie estivo.

Al 31/12/2022 le vaccinazioni effettuate sono state 8570 con un costo per acquisto e somministrazione pari a € 457.388, di cui 250 vaccinazioni in co-pagamento che hanno prodotto un introito pari ad € 10.787. La costante adesione ai vaccini in co-pagamento è dovuta alla richiesta, anche se leggermente ridotta rispetto alla stagione estiva, dei viaggiatori internazionali e inoltre all'incremento della vaccinazione HPV negli adulti su proposta dei ginecologi.

Alla fine del terzo trimestre 2022 sono ricominciate le vaccinazioni per concludere la campagna della coorte 2010 (2° hpv e 4° diterepolio). Volge al termine la campagna dei nati nel 2006 ,2010 e 2017, mentre è iniziata la campagna della coorte 2007 ( 5 dose DITEREPOLIO + men ACWY). In merito a questa coorte, come da indicazioni regionali, verrà riproposta, per i soggetti che non avevano aderito, la vaccinazione HPV.

Dal periodo estivo è iniziata inoltre la campagna di recupero della vaccinazione HPV del 1997 con una discreta adesione (88 dosi), che porta la copertura della coorte femminile al 71,03%.

Sempre secondo indicazioni regionali, è iniziata la campagna anti Herpes Zoster, con una discreta adesione da parte dell'utenza a rischio individuata. Inoltre, sia il personale medico che infermieristico è stato di supporto nei centri massivi per la campagna antinfluenzale associata a proposta di vaccinazione anti-pneumococcica e anti Herpes Zoster per gli adulti e antinfluenzale per i minori.

È proseguita, nel corso del quarto trimestre 2022, anche se in maniera minore, l'attività di controllo, recupero e completamento vaccinale dei profughi ucraini.



### **Piano vaccinale Covid/19**

Nella prima parte del primo trimestre 2022, i Centri Vaccinali di Chiavenna, Morbegno, Sondrio, Villa di Tirano e Sondalo sono stati aperti tutti i giorni, con poche eccezioni, e hanno lavorato a pieno ritmo. Per far fronte alla domanda, anche a seguito dei nuovi provvedimenti del Governo, che ha aumentato la richiesta di somministrazione della prima dose del vaccino, e non soltanto da parte di chi era soggetto all'obbligo vaccinale ma anche da chi aveva meno di cinquant'anni, i Centri Vaccinali attivi nel trimestre sono stati complessivamente sette.

A Livigno, con un'iniziativa organizzata dall'amministrazione comunale, in collaborazione con AREU, ATS della Montagna e ASST Valtellina Alto Lario, è stato effettuato un "Vax day" il 14/01, a cui è seguita una nuova giornata, quella dell'11 febbraio, dedicata alla popolazione che doveva ricevere la terza dose.

Per la fascia di età 5/11 anni, nei giorni 29-30/01, giornate replicate il 05-06/02, l'ATS della Montagna, in accordo con l'ASST della Valtellina e dell'Alto Lario e con la Società Cooperativa "Valcura", ha organizzato una serie di sedute vaccinali presso Centri Vaccinali Massivi ad accesso libero con discreti risultati.

Nei primi giorni di febbraio nei Centri Vaccinali sono state predisposte postazioni in giorni e orari dedicati per la rivalutazione delle esenzioni al vaccino, a seguito dell'introduzione delle disposizioni nazionali che prevedevano esenzioni rilasciate esclusivamente in formato digitale; presso i Centri Vaccinali aziendali sono state rilasciate quasi mille esenzioni.

La campagna vaccinale è proseguita per la somministrazione di tutte le dosi, compresa la quarta riservata alle persone di età pari o superiore a 12 anni sottoposte a trapianto di organo solido o con marcata compromissione della risposta immunitaria.

In considerazione della richiesta ridotta di prenotazioni dalla seconda settimana di marzo sono stati chiusi due Centri Vaccinali, quello massivo presso il Polo Fieristico di Morbegno e quello presso la palestra De Simoni di Sondrio, spostando l'attività in Centri Vaccinali più piccoli.

Nel corso del secondo trimestre, in base alle nuove disposizioni nazionali e regionali dal 14/04 è stata





effettuata la somministrazione della seconda dose di richiamo booster. Ad essere interessati dal provvedimento sono stati gli ultraottantenni, gli ospiti delle case di riposo e le persone con più di sessant'anni di età di elevata fragilità a causa di patologie, a condizione che siano trascorsi 120 giorni dalla terza dose. Come avvenuto per le precedenti dosi, anche per la quarta, gli interessati hanno dovuto prenotare l'appuntamento attraverso il portale regionale. Per questo primo periodo hanno continuato ad essere aperti i centri vaccinali di Sondrio e di Morbegno; si sono poi aggiunti quelli di Sondalo e di Chiavenna. Nel Morbegnese e in Valchiavenna hanno effettuato le vaccinazioni anche le farmacie convenzionate ma limitatamente agli ultraottantenni.

Nel frattempo, la campagna vaccinale è proseguita per le prime dosi, per i bambini e per le terze dosi seppure con numeri molto limitati. In media a settimana, le somministrazioni sono state complessivamente poche decine.

Considerato l'andamento delle prenotazioni, i Centri Vaccinali sono stati interamente gestiti da personale afferente alla ASST Val; le aperture e gli orari sono stati ridotti rispetto agli standard dei precedenti mesi. A metà del mese di giugno l'andamento delle prenotazioni è risultato essere notevolmente diminuito, pertanto, anche le somministrazioni dei vaccini sono state concentrate in tre giorni alla settimana distribuite sui Centri Vaccinali di Sondrio, di Sondalo e di Chiavenna.

Nelle prime settimane di luglio, tenuto conto della condizione di aumentata circolazione virale con ripresa della curva epidemica, il Ministero della Salute, con propria circolare, ha comunicato l'estensione della platea vaccinale destinata alla seconda dose di richiamo (second booster) del vaccino Anti Covid a tutte le persone di età pari o superiore a 60 anni, purché sia trascorso un intervallo minimo di almeno 120 giorni dalla prima dose di richiamo o dall'ultima infezione al richiamo. Per poter assicurare i volumi di attività richiesti, oltre al personale di ASST VAL è stato necessario coinvolgere la Cooperativa Valcura. Nel mese di agosto si è invece assistito ad una costante diminuzione del numero di prenotazioni; pertanto, si è provveduto a rimodulare il numero di sedute e la conseguente apertura dei centri vaccinali, che somministrano il vaccino anti covid, ad un solo giorno alla settimana. A partire da metà settembre si è aperta una nuova fase della campagna vaccinale anti-Covid; con i nuovi vaccini bivalenti, aggiornati



contro il ceppo originario del virus SarsCoV2 e contro la variante Omicron BA.

Il Ministero della Salute, con circolare n. 38309 e successivamente, Regione Lombardia, con propria nota hanno precisato che i vaccini COVID aggiornati Omicron saranno utilizzati solo per le dosi di richiamo per i cittadini over 60 e soggetti fragili, a cui si aggiungono operatori sanitari, donne in gravidanza e operatori sanitari e ospiti delle strutture residenziali. Dal 14/09, la nuova formulazione è stata resa disponibile presso i centri vaccinali di Chiavenna, Morbegno, Sondrio e Sondalo, dove si è potuto accedere, previa prenotazione online, attraverso il portale regionale "prenotazionevaccinocovid.regione.lombardia.it". Dal 30/09 è attiva la funzione di prenotazione sul portale di Poste Italiane per i soggetti di 12 anni di età che abbiano già ricevuto la prima dose di richiamo da almeno 120 giorni.

Nel corso del quarto trimestre è continuata la campagna vaccinale anti-Covid. Ad ottobre, con nota congiunta del Ministero della Salute, CSS, AIFA e ISS, è stata raccomandata un'ulteriore dose di richiamo, 5<sup>a</sup> dose, con vaccino a mRNA bivalente a favore delle persone di età  $\geq 80$  anni, degli ospiti delle strutture residenziali per anziani e delle persone di età  $\geq 60$  anni con fragilità motivata da patologie concomitanti/preesistenti, e su richiesta dell'interessato, anche per tutti gli altri soggetti ultrasessantenni che avevano già ricevuto un secondo richiamo con vaccino a mRNA monovalente, una volta trascorsi almeno 120 giorni dal secondo richiamo o dall'ultima infezione da SARS-CoV-2 (data del test diagnostico positivo).

Oltre alla possibilità di ricevere in co-somministrazione sia il vaccino anti covid sia il vaccino antinfluenzale, presso i centri vaccinali massivi nel mese di novembre sono state aperte delle sedute ad hoc per la somministrazione dei vaccini antinfluenzali.

In tale occasione con la vaccinazione antinfluenzale è stata prevista l'offerta della vaccinazione anti-pneumococco congiunto ai cittadini di 65 anni, anno di nascita 1957, oltre al mantenimento dell'offerta gratuita per i cittadini nati nel 1956 e nel 1955 (mai vaccinate in precedenza) e alle categorie a rischio.

Sempre a novembre, Regione Lombardia ha sollecitato l'organizzazione di un "Vax Day" presso Centri Vaccinali per la somministrazione dei sieri anti Covid e Antiflu. A tale richiesta si è risposto con l'apertura



## 713 - ASST della Valtellina e dell'Alto Lario

ad ingresso libero, senza prenotazione, il giorno 03/12, presso il centro vaccinale *Policampus* di Sondrio. Importante sottolineare che in tale occasione è stato possibile accogliere e somministrare in vaccino antinfluenzale alla popolazione tra i 15 e i 59 anni senza appartenere a categorie particolari la cui vaccinazione è offerta gratuitamente. Inoltre, sono state inoltre organizzate delle giornate "Vax Day", rivolte principalmente ai bambini e alle gravide per favorire la vaccinazione antinfluenzale

Si riporta un quadro complessivo delle vaccinazioni effettuate nei centri vaccinali massivi gestiti dall'azienda:

| Mese                       | Dosi 2021     | Dosi 2022     | TOTALE VACCINAZIONI | Variazione dosi 2022 vs 2021 | Variazione % 2022 vs 2021 |
|----------------------------|---------------|---------------|---------------------|------------------------------|---------------------------|
| GENNAIO                    | 4065          | 58083         | <b>62148</b>        | 54018                        | 1328,86%                  |
| FEBBRAIO                   | 6103          | 16825         | <b>22928</b>        | 10722                        | 175,68%                   |
| MARZO                      | 19348         | 4394          | <b>23742</b>        | -14954                       | -77,29%                   |
| APRILE                     | 31058         | 2488          | <b>33546</b>        | -28570                       | -91,99%                   |
| MAGGIO                     | 56537         | 1689          | <b>58226</b>        | -54848                       | -97,01%                   |
| GIUGNO                     | 58934         | 707           | <b>59641</b>        | -58227                       | -98,80%                   |
| LUGLIO                     | 62279         | 3384          | <b>65663</b>        | -58895                       | -94,57%                   |
| AGOSTO                     | 34962         | 2354          | <b>37316</b>        | -32608                       | -93,27%                   |
| SETTEMBRE                  | 20462         | 1071          | <b>21533</b>        | -19391                       | -94,77%                   |
| OTTOBRE                    | 15372         | 4031          | <b>19403</b>        | -11341                       | -73,78%                   |
| NOVEMBRE                   | 18252         | 3312          | <b>21564</b>        | -14940                       | -81,85%                   |
| DICEMBRE                   | 51546         | 1777          | <b>53323</b>        | -49769                       | -96,55%                   |
| <b>TOTALE VACCINAZIONI</b> | <b>378918</b> | <b>100115</b> | <b>479033</b>       | <b>-278803</b>               | <b>-73,58%</b>            |

**Complessivamente, rispetto all'anno precedente, nel corso dell'anno sono state effettuate 278.803 vaccinazioni in meno, pari al 73.58%.**

### Dipendenze

Con il quarto trimestre si è conclusa la quarta annualità del progetto regionale di contrasto al Gioco d'Azzardo Patologico (GAP). La ATS della Montagna con deliberazione n. 920 del 21/12/2022, "Ripartizione e liquidazione dei fondi gioco d'azzardo patologico (GAP) alle ASST Valcamonica, Valtellina Alto Lario e allo SMI di Pisogne ai sensi della DGR n. 6252 dell'11/04/2022", ha comunicato la ripartizione



del finanziamento regionale per la quarta annualità progettuale. La quota spettante ad ASST Valtellina e Alto Lario è stata di € 56.986.

### **Progetti e attività del Dipartimento di Salute Mentale**

#### **INTERREG – POLIEDRO**

La cabina di regia si è riunita il 23/03/2021 ed è stato condiviso un percorso finalizzato a partecipare al Modulo Aggiuntivo INTERREG MAC, WP dedicato all'emergenza COVID. In particolare, il partenariato ha proposto un MAC per l'avvio sperimentale di un Centro per Disturbi Cognitivi e Demenze, considerando il modificarsi dei bisogni causati da marginalità ed isolamento, rivelatisi estremamente dannosi per i soggetti affetti da problemi cognitivi. Il MAC è stato ammesso e finanziato dall'autorità di gestione e consentirà di avviare il nuovo servizio CDCD Centro per Disturbi Cognitivi e Demenze inserito dal Piano Nazionale Demenze è stato elaborato dal Ministero della Salute nel 2014, i CDCD, dal 2015 sostituiscono le Unità di Valutazione Alzheimer (UVA); il CDCD è un centro clinico focalizzato sulla prevenzione, la diagnosi e il trattamento delle diverse forme di demenza. Il paziente che si rivolge al CDCD segue un iter diagnostico multidimensionale volto ad approfondire gli aspetti anamnestici, cognitivi, comportamentali e funzionali.

Per la definizione del servizio sono state messe a valore le attività svolte in questi due anni dai tavoli tecnici, che, attraverso l'analisi delle esperienze nei due territori e l'offerta globale, hanno raccolto dati qualitativi che hanno evidenziato una carenza di servizio territoriale in risposta al crescere di un bisogno in specifici target. Il modulo aggiuntivo si inserisce quale integrazione di alcuni WP, tra cui WP3 all'interno del quale sono stati attivati incontri per l'individuazione degli spazi di operatività, considerando in prima analisi il raffronto fra i due sistemi, un raffronto regionale e la fotografia della situazione attuale. Le sfide comuni in entrambi i territori riguardano gli aspetti demografici, quali l'invecchiamento e l'aumento della fragilità, che assume un aspetto sempre più ampio e complesso, la perdita di popolazione e la marginalità delle aree. Nel WP è stata effettuata anche l'analisi dei modelli organizzativi e, in particolare, il risultato atteso del tavolo tecnico operativo di confronto è stata la fotografia dei servizi presenti, con rilievo delle



carenze per la fragilità cognitiva.

Nel mese di giugno 2022 stata pubblicata una manifestazione di interesse sulla piattaforma regionale SINTEL dove sono prevenute due offerte per le quali si è in fase di valutazione per affidamento dell'incarico prevedendo un avvio del servizio il prossimo settembre. In questo contesto stata presentata una richiesta di proroga accordata da Regione Lombardia poter consentire di ultimare tutte le azioni previste dal progetto originario e del modulo aggiuntivo. Si è provveduto inoltre a caricare sul portale SIAGE la rendicontazione economica dei beni e servizi attivati nel corso del 2° trimestre 2022.

Nel mese di agosto 2022, con determinazione n.1105, è stato aggiudicato, tramite affidamento diretto, a "L'ARCA Società Cooperativa", il servizio per l'attivazione del centro per disturbi cognitivi e demenze, per un periodo pari a 12 mesi, corrispondenti a 48 settimane effettive. Presso Il presidio ospedaliero di Chiavenna saranno messi a disposizione spazi per la valutazione, la diagnosi e il trattamento dei disturbi cognitivi.

Nel corso del terzo trimestre si è provveduto a caricare le spese del progetto sul portale regionale e sono stati completati la maggior parte degli acquisti di attrezzature e l'esecuzione dei lavori previsti dal progetto.

Nel corso del quarto trimestre, a partire dal 25/10, è stato attivato in via sperimentale presso l'Ospedale di Chiavenna un nuovo Centro per i Disturbi Cognitivi e le Demenze (CDCD), finanziato con risorse INTERREG. La struttura, dove sono stati aperti degli ambulatori di geriatria e neuropsicologia, vede la presenza di un fisioterapista e di un infermiere che, lavorando in equipe, potranno seguire in maniera puntuale i pazienti e le loro famiglie. Nel mese di dicembre sono state attivate le agende per prenotare gli appuntamenti fino al 30/06/2023, sia per le visite geriatriche che per le valutazioni neuropsicologiche. Sono in itinere, invece, le verifiche relative alla rendicontazione del progetto in relazione agli acquisti che dovranno esser effettuati.



### ***Programma Aree Interne***

È proseguito anche per l'anno 2022 con la realizzazione e la gestione di infrastrutture tecnologiche e servizi di telemedicina per migliorare l'accessibilità ai servizi, con particolare attenzione ai bisogni della popolazione con patologie croniche ad alta complessità e fragile approvato da Regione Lombardia. Per l'espletamento di diagnostica domiciliare sono stati acquistati dispositivi medici dedicati quale un ecografo portatile con una spesa di € 20.126 e un sistema radiologico digitale portatile, comprensivo di pannello digitale portatile, con una spesa di € 57.279.

In accordo con il Tavolo Locale delle Aree Interne della Valchiavenna, nel corso del secondo trimestre, era stato avviato il percorso per poter rimodulare il progetto, in relazione al budget a disposizione e, contestualmente, di prorogarlo a dicembre 2023. Il progetto, nella sua forma rimodulata, era stato poi trasmesso a Regione Lombardia per l'avvio dell'iter di approvazione.

Al quarto trimestre 2022 si è ancora in attesa di riscontro, da parte di Regione Lombardia, rispetto alla presentazione del progetto rimodulato. È in corso la stesura del capitolato per l'acquisto delle apparecchiature e delle infrastrutture per sua la gestione.

### ***Progetto Dialisi – “Inter ACTIVE HD2.0 PROGRAMMA DI COOPERAZIONE INTERREG V – ITALIA SVIZZERA”***

Da gennaio 2020 l'Azienda ha aderito come partner, assieme all'ASST Lariana e all'ASST dei Sette Laghi, al progetto “Inter ACTIVE HD2.0 – PROGRAMMA DI COOPERAZIONE INTERREG V – ITALIA SVIZZERA”, avente come capofila italiano il Politecnico di Milano (Polo di Lecco) e come capofila svizzero l'Ente ospedaliero Cantonale di Lugano (EOC).

Il progetto “InterACTIVE–HD2.0” si propone di migliorare la qualità della vita dei pazienti in dialisi che vivono sul confine svizzero/italiano, rafforzando e stringendo rapporti costruttivi tra nefrologi italiani e svizzeri, al fine di acquisire nuove competenze dal punto di vista metodologico, clinico e tecnologico attivando una piattaforma tecnologica per la condivisione di linee guida, protocolli e “best practice”, per



garantire la continuità territoriale della cura dei pazienti dializzati. Il contributo erogato all'ASST Valtellina Alto Lario è di € 49.771, suddiviso in acquisto attrezzature, consulenze esterne e risorse per incentivare il personale del servizio ed integrazioni informatiche.

Nel secondo trimestre 2021 è stata sviluppata la fase WP5 che comprende la automatizzazione della registrazione ed integrazione dei dati. Il presidio di Sondrio è predisposto per l'automatizzazione della registrazione dei dati. Il protocollo di acquisizione dati per le diverse attività di progetto è stato sottoposto al comitato etico il 01/06/2021. La fase WP 6 prevede l'ottimizzazione dell'identificazione di IDH. È prevista la disponibilità di strumenti meno invasivi per il monitoraggio di pressione sanguigna, ECG, saturazione, per valutare la possibilità di integrare i dati esistenti con quelli di dispositivi smart ad alto contenuto tecnologico e costo contenuto. Nel mese di luglio ha avuto luogo un incontro con l'Università di Pavia ed il Politecnico di Milano per conoscere i dispositivi (Smart Watch e magliette che rilevano parametri vitali) e programmare il loro utilizzo su pazienti selezionati. Nel mese di settembre 2021 è stato somministrato a tutti i pazienti in dialisi il questionario esperienziale; i questionari verranno inviati entro la fine di settembre in Politecnico. Si rimane invece ancora in attesa di ricevere magliette ed orologi per farli indossare durante la seduta emodialitica a pazienti selezionati.

Nel quarto trimestre 2021 l'attività è stata centrata sull'utilizzo delle magliette in grado di registrare parametri vitali durante la seduta emodialitica e sono stati identificati i pazienti che indosseranno le magliette. Nel mentre si è proceduto a completare le autorizzazioni da parte del comitato etico di Monza.

Nel primo trimestre 2022 ha preso avvio la fase WP6 del progetto, che prevede l'utilizzo dei dispositivi assegnati quali orologi e magliette. Gli orologi indossati in maniera continuativa registrano fino a 15 sedute emodialitiche (pari a 5 settimane di durata), mentre le magliette registrano 6 sedute emodialitiche (due a settimane). Durante le stesse sedute, ove possibile, sono stati rilevati i dati pressori di saturazione e i dati macchina, sia manualmente che con i reni artificiali. I pazienti reclutati dovranno essere 20 in tutto. Nel secondo trimestre 2022 sono state completate le rilevazioni con i dispositivi e sono state attivate tutte e sei le postazioni dialitiche (2 Sondalo e 4 a Sondrio) che consentono lo scaricamento automatico dei dati dialisi del rene artificiale sull'applicativo GEPADIAL. Il 14/06/2022 ha avuto inizio la



*fase1 della fase WP7.* I pazienti reclutati sono 20 (8 a Sondalo e 12 a Sondrio). Lo studio prevede, per ogni paziente, il monitoraggio di 6 sedute emodialitiche con rilevazione dati dei dispositivi, scaricamento dati macchina della seduta emodialitica e prelievi ematici.

Nel corso del terzo trimestre sono stati monitorati i 20 pazienti, divisi in tre gruppi, il monitoraggio si concluderà la prima settimana di novembre. Per ogni paziente sono state monitorate 9 sedute emodialitiche. La WP7 Fase 2 prevede la registrazione dati di tre sedute a distanza di 5 settimane dall'ultima seduta della fase 1. Per ogni seduta sono stati registrati i dati relativi al rene artificiale, eseguiti gli esami ematici e, se disponibili, sono stati registrati i dati dei dispositivi (orologi e magliette). I dati sono in fase di elaborazione al Politecnico che è l'Ente capofila del Progetto.

Nel corso del quarto trimestre sono state concluse le operazioni di monitoraggio dei pazienti in carico al progetto e si è provveduto alla rendicontazione delle spese effettuate per la realizzazione del progetto stesso. Si è tenuto, inoltre, a Lugano un incontro in presenza con tutti gli enti coinvolti; per quanto riguarda l'ASST, una parte dello studio è stata conclusa e il politecnico sta elaborando i dati.

### **Psichiatria**

Le conseguenze sul disagio psichico della pandemia sono state particolarmente evidenti sugli adolescenti e sui giovani adulti. Facendo riferimento al DL n. 73/2021 ed alla DGR 5162 dell'01/08/2021 è stato possibile accedere a forme straordinarie di reclutamento per tutto il 2022 di ore di psicologo da assegnare ai Servizi Territoriali di Neuropsichiatria Infantile e Psichiatria Adulti per fornire un intervento precoce ed adeguato alle persone coinvolte ed alle loro famiglie al fine di migliorare la continuità assistenziale tra i Servizi coinvolti ed integrare gli interventi ai diversi livelli, biologico, psicologico, sociale.

Nel 2022 il DSMD, in collaborazione con la NPIA, sarà interessato da due nuovi progetti multidisciplinari. Il progetto AUTER, "*Attivare una risposta territoriale per la formulazione del progetto di vita per le persone con disturbo dello spettro autistico basato sui costrutti di Quality of live*", che riguarda persone con un Disturbo dello Spettro autistico (ASD) a partire dai 16 anni, e il progetto Pervinca "*Per una visione inclusiva e continuativa dell'autismo*", che riguarda persone dai 7 ai 21 anni.





Per quanto concerne il primo progetto, al terzo trimestre 2022, è stata avviata la formazione on line per il personale. Agli operatori dedicati si potrà aggiungere una quota del 10% di personale dell'Unità operativa di Psichiatria, su base volontaria.

Per quanto concerne il secondo progetto, lo stesso ha l'obiettivo di costituire una équipe di transizione da attivare nella fase di passaggio dai servizi di Neuropsichiatria infantile a quelli della disabilità degli adulti. Tale progetto, che è diviso in due parti per il finanziamento, proseguirà fino a gennaio 2024. Presso il CPS di Morbegno è stato aperto l'ambulatorio aziendale per l'autismo adulti, frutto della partecipazione dell'Azienda al progetto

Con il decreto della DG Welfare n. 2069 del 22/02/2022 in merito all'autorizzazione dei Programmi Innovativi in salute mentale sono proseguiti i progetti *"Trattamento integrato dei disturbi del comportamento alimentare"* e *"Tempo Zero"* per offrire la presa in carico multidisciplinare ed intensiva dei giovani in età evolutiva e delle loro famiglie.

Nel corso del quarto trimestre 2022 sono proseguite tutte le attività iniziate nei mesi precedenti.

È proseguita la collaborazione degli operatori del CPS di Sondrio con la Cooperativa Attivamente per la realizzazione di un progetto di Cohousing sociale finalizzato all'integrazione nel contesto territoriale dei pazienti seguiti dal servizio.

Nella sala di attesa del CPS di Sondrio è stato aperto *"InformalMente"*, uno sportello di ascolto a cadenza settimanale volto a migliorare il clima di accoglienza mediante la creazione di un luogo di ascolto che favorisca lo sviluppo di una cultura della condivisione tra pazienti, familiari, operatori. Ad esso si affianca un percorso di formazione nella direzione di auto mutuo aiuto per le persone che vivono una condizione di disagio psichico per creare opportunità di socialità fondate sulla reciprocità, condivisione, attivazione.

È stata rivalutata la check list regionale da inserire nel portale Primo per l'analisi degli interventi volti a ridurre la pratica di contenzione nei reparti di Psichiatria.

L'Azienda ha aderito ufficialmente al Progetto di Ricerca Finalizzata del Ministero della Salute PHLAMES I



*“Autoanticorpi contro Antigeni Neuronal sinaptici e psicosi: fattori prognostici per la diagnosi di encefalite autoimmune in pazienti con disturbi dello spettro psicotico”*. È stata inviata la domanda di approvazione del Comitato Etico, per poter procedere all'individuazione dei pazienti ricoverati in SPDC da inserire nello studio.

Su richiesta della direzione della Casa Circondariale di Sondrio oltre al progetto di supporto psicologico rivolto agli agenti del carcere volto al contenimento dello stress emotivo del lavoro quotidiano, si è sviluppato il Progetto *“Maltrattanti”* rivolto alle persone in carcere. Si è inoltre provveduto ad effettuare le due giornate di formazione previste dalla Convenzione tra ASST e Il Dipartimento dell'Amministrazione Penitenziaria, Ministero della Giustizia, Direzione Casa Circondariale di Sondrio, rivolte agli agenti della Polizia Penitenziaria per migliorare il benessere organizzativo e offrire supporto psicologico agli operatori. Infine, si è svolto il corso interdisciplinare sui percorsi di cura dei soggetti autori di reato, in una ottica di integrazione e forte collaborazione con le Forze dell'Ordine e la Magistratura.

Il 10/10, nella giornata mondiale della Salute Mentale, in collaborazione con la Fondazione Onda, si è organizzata la possibilità di effettuare visite psichiatriche e/o psicologiche presso tutte le sedi dei CPS aziendali, per rendere più accessibili i Servizi territoriali alla popolazione e consentire così una presa in carico più tempestiva dei disturbi psichici. Tale operazione oltre ai CPS ha riguardato la sede dell'ambulatorio di *“Tempozero”*, rivolta in particolare alla fascia giovanile.

Sono stati rimodulati i progetti innovativi riguardanti i Disturbi del Comportamento Alimentare e l'intervento precoce *“Tempozero”*, in modo da renderli più efficaci e appropriati nell'utilizzo delle risorse. È stata prevista l'introduzione della figura dell'Artista Terapista per realizzare un progetto di intervento trasversale a tutti i Servizi (CPS, Comunità e SPDC) con l'obiettivo di migliorare gli esiti e ridurre lo stigma della malattia mentale nella città.

Infine, in collaborazione con la UOC Programmazione Strategica, Risk management e Qualità si sono definite le *“Linee di Indirizzo per la prevenzione del suicidio del paziente adulto ricoverato in ospedale”* ed è in fase di approvazione il *“Piano Locale per la Prevenzione del suicidio nella Casa Circondariale di*



Sondrio”

### **Neuro Psichiatria Infantile**

La NPIA partecipa al Progetto WIN4asd che vede come Ente promotore l'IRCCS Medea – Associazione La Nostra Famiglia e ha come obiettivo generale di promuovere azioni mirate all'identificazione precoce dei soggetti con rischio di Disturbo dello spettro autistico, contribuendo a sviluppare una migliore collaborazione tra i servizi specialistici di Neuropsichiatria Infantile e la medicina territoriale dei Pediatri di libera scelta, attraverso modalità di telemedicina.

Ne corso del terzo trimestre 2022, continua l'attività di collaborazione con gli Uffici di Piano e la Tutela minori e la partecipazione ai tavoli di ATS relativi alla psicopatologia adolescenziale.

Si è mantenuta una costante collaborazione con il Centro Psicoeducativo, Associazione Grandangolo, per la presa in carico dei pazienti con Autismo con terapie psicoeducative personalizzate. Continua presso la UONPIA sede di Sondrio la presa in carico terapeutica precoce del disturbo autistico utilizzando la metodica “*Early Start Denver model*” anche attraverso il confronto con altre strutture NPIA che già da tempo utilizzano questo metodo.

Presso il presidio territoriale di Dongio continua il progetto “*Indipote*” per la precoce individuazione dei disturbi specifici dell'apprendimento e del Neuro sviluppo, in collaborazione con l'Ufficio scolastico di Varese e Como e con il Politecnico di Milano.

Dall'inizio 2022 prosegue la consueta attività ambulatoriale nelle diverse sedi situate sul territorio con attività diretta al paziente e alla sua famiglia e indiretta con gli Enti del Territorio e la scuola. Le disposizioni previste dal DL n. 24 del 24/03/2022 per il superamento delle misure di contrasto alla diffusione dell'epidemia da COVID-19 permetteranno un ampliamento delle attività in presenza in particolare per la presa in carico riabilitativa in piccolo gruppo per pazienti con ADHD (Child training) e disturbo di linguaggio.

Il primo trimestre 2022 ha visto la messa in atto degli iniziali adempimenti relativi alla fase attuativa del



Piano Regionale Autismo dell'Ottobre 2021. In particolare, è stato costituito il NFA, nucleo funzionale autismo, composto da una équipe di medici e psicologi con esperienza clinica sull'ASD; continua anche la partecipazione al progetto WIN4ASD. È previsto inoltre un impegno degli stessi operatori dell'NFA per la difficile transizione dei pazienti con autismo all'età adulta che vedrà la collaborazione della NPIA con il DSM all'interno del progetto AUTER (attivare una risposta territoriale per la formulazione del progetto di vita per le persone con disturbo dello spettro autistico basato sui costrutti di Quality of live). Dopo la costituzione del nucleo, nel terzo trimestre è iniziata una prima stesura del PDTA aziendale.

Nell'ambito del progetto *“Per una visione inclusiva e continuativa dell'autismo”* che riguarda persone dai 7 ai 21 anni, al terzo trimestre 2022, sono stati assunti un educatore e uno psicologo, entrambi per 18 ore settimanali.

È proseguita inoltre l'attività clinica nell'ambito dei Progetti Innovativi regionali dedicati al Neurosviluppo e alla Psicopatologia dell'adolescenza. L'utilizzo dei fondi relativi al DL n. 73/2021 ed alla DGR 5162 dell'01/08/2021 ha permesso l'assunzione di tre psicologi sul territorio per 18 ore settimanali, in condivisione con il Servizio Territoriale di Psichiatria, sino al 31/12/2022.

Sono riprese nel mese di maggio le riunioni del gruppo *“Gestione della acuzie psichiatrica in età evolutiva”* che vede il coinvolgimento della NPI, dell'SPDC e del reparto di Pediatria per individuare percorsi di gestione degli adolescenti con acuzie psichiatrica in regime di ricovero ospedaliero.

Nel terzo trimestre ha avuto inizio, attraverso un lavoro condiviso con un gruppo di operatori del servizio, una revisione della terapia riabilitativa logopedica svolta all'interno della UOC NPIA. Tale riflessione nasce dalla necessità di razionalizzazione dei percorsi terapeutici e di una ridefinizione dei criteri di accesso alla lista d'attesa. Si sono avviate modalità aggiornate e innovative di presa in carico riabilitativa logopedica e, a tal proposito, acquistato un software specificatamente dedicato alla teleriabilitazione dei disturbi specifici dell'apprendimento.

È in essere la convenzione con la Scuola di Specialità di NPI dell'Università degli Studi di Milano che ha visto la presenza di un medico specializzando nei primi cinque mesi del 2022. Tale collaborazione



proseguirà nell'ultimo trimestre.

Nel corso del quarto trimestre ha avuto luogo la fase attuativa del Piano Regionale Autismo (DGR n. 5415 del 25/10/21) che ha visto la costituzione del Nucleo Funzionale Autismo e l'istituzione di una équipe funzionale per la transizione per le persone con ASD. Il Progetto Pervinca "Per una visione Inclusiva e Continuativa dell'Autismo", volto a sviluppare interventi per pazienti con ASD di età compresa tra i 7 e i 21 anni, con l'assunzione di una psicologa con i fondi del progetto, ha permesso interventi diagnostici precoci in pazienti con sospetto ASD, così come, la presenza di una educatrice su tale progetto ha consentito la presa in carico educativa per pazienti, di almeno 7 anni di età, con pregressa diagnosi di ASD.

Sono proseguite le attività specifiche nell'ambito dei Progetti innovativi regionali ed è terminata l'attività dei tre psicologi assunti grazie ai fondi relativi al DL n. 73/2021 ed alla DGR n. 5162 dell'01/08/2021, che hanno operato sul territorio per 18 ore settimanali, in condivisione con il Servizio Territoriale di Psichiatria.

Nel corso dell'ultimo trimestre 2022 è continuata l'attività del gruppo di lavoro dedicato ai Disturbi specifici dell'apprendimento (DSA): in particolare, è iniziato in tutte le sedi della UOC-NPIA l'utilizzo della piattaforma Ridinet, sulla base dell'indicazione di Regione Lombardia relativa all'implementazione di attività di teleriabilitazione.

Si è concluso infine il lavoro del Gruppo dedicato al Progetto di vita per l'attivazione di percorsi volti a favorire il benessere, la piena inclusione sociale e l'autonomia delle persone con disabilità: sono previste già nel mese di gennaio 2023 riunioni di verifica della applicazione delle raccomandazioni scaturite dal lavoro stesso.

## 2.4 Emergenza Urgenza (118)

### ***Descrivere sinteticamente le attività di emergenza urgenza gestite dalla ASST/IRCSS***

L'ASST della Valtellina e Alto Lario è parte integrante dell'Emergenza/Urgenza per il soccorso territoriale



della Provincia di Sondrio e sede dell'AAT (Articolazione Aziendale Territoriale) di AREU Lombardia.

L'AAT di Sondrio, sulla base della convenzione stipulata con AREU, prevede la dotazione minima di personale dedicato (responsabile medico, coordinatore infermieristico, personale amministrativo e tecnico per la gestione dei sistemi informativi e di telecomunicazione di AREU). Inoltre, garantisce postazioni MSA, di primo e secondo livello, e MSB, anche attraverso convenzioni continuative. È base HEMS, Helicopter Emergency Medical Service, con attività sia diurna che notturna.

I dati inseriti a Consuntivo sono quelli definiti con il Decreto di Assegnazione n. 6983 del 12/05/2022, in linea con la rendicontazione al IV CET 2022 effettuata ed inviata ad AREU in data 28/02/2023.

### 3. Gestione organizzativa e strategica dell'esercizio

*Relativamente all'esercizio in questione, sintetizzare, per singola area, le azioni previste quali nuove implementazioni o completamento di quelle iniziate in anni precedenti.*

#### **Azioni strutturali ed organizzative**

L'attività della UOC Gestione del Patrimonio durante il 2022 si è caratterizzata per l'attuazione del piano annuale del Programma triennale dei lavori pubblici dell'Azienda. I documenti di programmazione sono stati redatti tenendo conto delle assegnazioni statali/regionali, in parte già acquisite dalla ASST ed in parte da confermare a conclusione dell'iter amministrativo in corso, in conformità alle Linee Guida ed alle richieste di Regione Lombardia.

Sono di seguito riportati gli interventi significativi in fase di esecuzione e quelli per i quali i finanziamenti risultano stanziati:

- opere di bonifica di manufatti contenenti amianto presso i presidi ospedalieri di Sondrio, Sondalo, Morbegno e Chiavenna, nonché presso la struttura di Tirano: le opere risultano essere ultimate ed in fase di collaudo;
- interventi all'interno del programma "Interreg" presso il presidio ospedaliero di Chiavenna, con un costo indicativo presunto di circa € 500.000, di cui € 240.000 circa per la realizzazione di nuovi spogliatoi centralizzati: gli interventi sono stati collaudati e sono in fase di attivazione;



- interventi di edilizia sanitaria per opere di adeguamento alla normativa antincendio, prima fase, da realizzare presso il presidio ospedaliero di Sondrio, per un importo di € 3.503.000. L'intervento risulta in corso di esecuzione, anche con l'affidamento di ulteriori opere per circa € 100.000 relativamente all'allestimento delle sale angiografiche;
- altre numerose opere di manutenzione diffuse ai numerosi fabbricati aziendali e relative alla messa in sicurezza antincendio e adeguamento dei luoghi di lavoro.

Sono in fase di progettazione definitiva ed esecutiva, dopo attivazione di convenzione da parte di ARIA S.p.A., i lavori di adeguamento normativo del presidio ospedaliero di Sondalo per un importo complessivo pari ad € 7.000.000 (DGR 6548/2017 e DGR 7150/2017) e per interventi analoghi di importo complessivo pari a € 3.000.000 presso il presidio ospedaliero di Chiavenna (DGR 2468/2019). È inoltre stato redatto il progetto definitivo relativo alla realizzazione di un nuovo reparto malattie infettive presso il presidio ospedaliero di Sondalo (DGR 3264 del 16/06/2020) per un importo complessivo pari a € 2.550.000, di cui è stato approvato lo studio di fattibilità, e per il quale si sta valutando il reperimento degli extracosti evidenziati (+ € 550.000).

È in fase di chiusura l'intervento di *"efficientamento del sistema di regolazione e di distribuzione dell'impianto di emungimento acqua freatica ad uso tecnologico del presidio ospedaliero di Sondrio"* (DGR 3264 del 16/06/2020) per un importo complessivo pari ad € 200.000.

Risulta ultimato e trasmesso a Regione Lombardia lo studio delle alternative progettuali relativo al potenziamento del PO di Sondrio, per un importo indicativo stimato di € 105.000.000, così come sono stati inviati a Regione gli studi di fattibilità relativi ad ulteriori interventi presso il PO di Chiavenna (€ 9 mln), Morbegno (€ 780 mln) e Sondalo (circa € 38 mln).

Si è provveduto alla redazione degli studi di fattibilità e in taluni casi dei progetti definitivi delle opere per la realizzazione delle Case di Comunità (CdC) e Ospedali di Comunità (OdC) del territorio della ASST della Valtellina e Alto Lario (CdC di Sondrio, Morbegno, Chiavenna e Dongo, OdC di Tirano, Sondrio e Dongo).



Risultano invece già conclusi gli interventi previsti per le CDC di Livigno e Bormio, ODC di Morbegno, e si stanno concludendo i lavori della CDC di Berbenno

Sono in corso di affidamento i lavori per le opere di realizzazione CDC e ODC sulla base delle gare svolte da ARIA SPA.

Sono in corso di verifica i progetti esecutivi degli interventi relativi al piano straordinario investimenti in Sanità (DGR 3479 del 05/08/2020), che riguardano la realizzazione di una nuova terapia intensiva presso il 4° padiglione del presidio ospedaliero di Sondalo, la realizzazione di ulteriori camere a pressione negativa presso il 1° padiglione dello stesso presidio e il trasferimento della rianimazione al piano seminterrato del padiglione Sud del presidio ospedaliero di Sondrio.

Si sta provvedendo ad affidare la progettazione per la posa di rilevatori fumi presso il padiglione servizi del PO di Sondalo, grazie ad un finanziamento regionale di 330.000 €.

Infine, sono state eseguite le analisi di vulnerabilità sismica presso gli edifici "CRA/Chiapedi" del complesso "ex ospedale psichiatrico" di Sondrio, oggetto di un finanziamento regionale di € 1.500.000 di cui si sta procedendo alla firma del contratto a valle della gara per l'affidamento delle progettazioni.

Sono in valutazione con la Direzione Sociosanitaria le attività oggetto di trasferimento dei reparti presso il "CRA/CPS" di Chiavenna, propedeutiche alla progettazione della ristrutturazione della palazzina, all'interno di un finanziamento complessivo di € 1.000.000, per il quale si è provveduto all'aggiudicazione ed è in corso la stipula del contratto.

### ***Ammodernamento delle tecnologie***

Nell'arco dell'anno è proseguito il rinnovo del parco apparecchiature elettromedicali, sia a basso impatto tecnologico e di pari valore economico, sia con un tasso più elevato di tecnologia/prestazionale e di maggior impegno economico, necessarie ad assicurare e migliorare l'attività clinica, chirurgica e diagnostica.





Si è concluso l'iter amministrativo per l'acquisizione di un neuronavigatore e di un microscopio operatorio per la neurochirurgia; l'installazione del neuronavigatore è prevista per il primo trimestre 2023 mentre il microscopio è stato collaudato nel mese di dicembre.

Sono terminate nei primi giorni di giugno le operazioni di installazione e messa in servizio del nuovo acceleratore lineare *VARIAN* a doppia energia con i primi trattamenti su pazienti. Si sono altrettanto conclusi gli spostamenti di alcune TAC nel presidio ospedaliero di Sondrio e che hanno permesso l'installazione e la messa in funzione della nuova TAC presso la Radiologia dello stesso presidio.

Negli ultimi giorni del mese di giugno si è proceduto a trasferire presso il servizio di radiologia della struttura di Tirano il mammografo digitale che era in uso nel presidio ospedaliero di Sondalo; contestualmente, a Sondalo, è stato installato un nuovo mammografo digitale con tomosintesi, donata da un'associazione di volontariato valtellinese, potenziando così l'offerta diagnostica del presidio ed in particolare il programma di screening mammografico.

Nel mese di novembre è stato collaudato ed installato un ecografo al Pronto Soccorso di Sondrio mentre negli ultimi giorni del mese di dicembre sono stati collaudati ed installati un ecografo presso la Tisiologia del presidio ospedaliero di Sondalo ed un ecografo presso l'Urologia del presidio ospedaliero di Sondrio, a seguito di una donazione.

### ***Appropriatezza delle prestazioni***

Anche nell'anno 2022 l'attività clinica è stata fortemente condizionata dalla pandemia Covid.

L'inizio dell'anno ha visto l'ASST coinvolta nella "quarta ondata" della pandemia. Il presidio ospedaliero di Sondalo ha mantenuto la funzione di Hub Covid con quattro reparti e circa 100 posti letto dedicati presso il primo e il quarto padiglione, inoltre 10 posti letto per pazienti paucisintomatici sono stati approntati presso il POT di Morbegno. Durante l'anno il numero di posti letto Covid è variato in base ai numeri dei contagi ed è stato necessario aprire alcuni letti Covid anche nel presidio di Sondrio per un breve periodo durante l'estate.



Al fine di gestire in modo tempestivo ed efficace sia la pandemia che i bisogni dei pazienti non Covid, l'Azienda ha pienamente applicato il piano a suo tempo inviato all'ATS della Montagna, piano scritto sulla base di richieste regionali per modulare le chiusure e le riaperture dei reparti e dei servizi sulla base dell'andamento epidemico. Durante l'anno sono rimaste aperte e funzionanti a Sondalo le sale operatorie ed il Punto Nascita, non avendo attivato la Terapia Intensiva Covid+.

Seppur con qualche contrazione determinata dalla necessità di impiegare medici nei reparti Covid ed in attività vaccinali Covid, è proseguita l'attività ambulatoriale caratterizzata da una costante riorganizzazione delle agende di prenotazione, finalizzata al rispetto dei tempi d'attesa. Sono stati istituiti ambulatori specifici per il monitoraggio dei pazienti con sequele da Covid; anche l'attività di Telemedicina è stata pienamente garantita. L'Azienda, come da indicazione Regionale, ha inoltre aperto agende di prestazioni ambulatoriali aggiuntive in orari serali, prefestivi e festivi finalizzate a recuperare le liste d'attesa formatesi nel periodo di sospensione dell'attività ambulatoriale dovuta al Covid.

Sono state garantite anche le consuete attività di screening per il Tumore del Colon-Retto e della Mammella ed inoltre il 19 settembre 2022 ha avuto inizio lo screening per HPV. A fine anno l'azienda ha messo in atto quanto richiesto dalla DGR n. 7475 del 30/11/2022 in merito a *"Interventi urgenti per il contenimento dei tempi di attesa per le prestazioni di specialistica ambulatoriale"*. D'intesa con Regione Lombardia, è continuato sempre e costantemente il monitoraggio dei tempi di attesa dei ricoveri chirurgici oncologici.

Va tuttavia segnalato che persiste una carenza di personale medico, nonostante la continua emissione di bandi di concorso; tutto ciò rende difficoltoso l'ampliamento dell'offerta ambulatoriale ed anche di quella interventistica chirurgica. Infatti, risulta particolarmente carente il settore degli specialisti anestesisti, rianimatori, pediatri, cardiologi e radiologi. Per garantire le attività rimangono in essere gli appalti già conferiti per la pediatria, l'ortopedia e il PS di Sondalo e per l'ortopedia del presidio di Sondrio. Dal 28/02 è stato appaltato anche il servizio di Cardiologia. Da settembre, infine, è stata stipulata una convenzione con un'Azienda Ospedaliera di Palermo per la condivisione di medici specialisti radiologi.



### **Qualità e sicurezza delle cure – risk management**

Relativamente all'Esercizio 2022, di seguito, si sintetizzano le azioni previste quali nuove implementazioni o completamento di quelle iniziate in anni precedenti, per ogni area afferente alla UOC Programmazione Strategica Risk Management e Qualità.

Si riassumono qui di seguito le attività effettuate ed in essere al 30/06.

#### **a) Area qualità**

Nell'ambito della gestione della documentazione aziendale è proseguita l'attività di analisi dei percorsi relativi alla gestione della pandemia da Covid-19 a supporto delle differenti UOC aziendali con l'obiettivo di revisione, emissione e pubblicazione sulla intranet di tutti i documenti di riferimento elaborati in particolare:

- in collaborazione con la Direzione Socio-Sanitaria e la Farmacia aziendale sono stati elaborati ed emessi i documenti relativi alla gestione dei percorsi vaccinali per COVID-19; tali documenti vengono emessi a cura della UOC Programmazione Strategica Risk Management e Qualità sulla base delle indicazioni dell'Istituto Superiore Sanità (ISS), AIFA, Ministero della Salute, Regione Lombardia e Disposizioni Aziendali. Prosegue inoltre l'attività di pubblicazione nella intranet aziendale nell'area dedicata alle vaccinazioni COVID-19 a cura della UOC Programmazione Strategica Risk Management e Qualità di tutti i documenti relativi alla gestione del percorso vaccinale.
- il personale afferente alla UOC ha dedicato una parte della propria attività lavorativa, quali ad esempio le chiamate all'utenza per prenotazione e programmazione sedute vaccinali "protette" effettuate presso il presidio ospedaliero di Sondrio e l'attività correlata all'accoglienza amministrativa all'ingresso, organizzato per i pazienti fragili (allergici, trapiantati, oncologici, ematologici, reumatologici, etc.) su indicazione della Direzione Sanitaria e Socio-Sanitaria. Tale attività è proseguita nel corso di tutto il 2022 con l'organizzazione e la prenotazione delle sedute



vaccinali dei pazienti rinviati dai centri vaccinali massivi per l'effettuazione della vaccinazione in ambiente protetto ospedaliero.

Nel corso dei mesi di aprile, maggio e giugno è proseguita, per poi concludersi al 30/06, l'attività di autocontrollo delle cartelle cliniche per la ASST sia per la qualità documentale, che per l'attività di autocontrollo relativa alla congruenza ed appropriatezza, per i mesi di gennaio, febbraio, marzo e aprile 2022. La scadenza del report di tale attività, prevista per il 30/06, è stata rispettata e il report con gli esiti di tale attività è stato inviato ad ATS della Montagna, in accordo con le modalità previste da Regione Lombardia. Tale attività di controllo interno è propedeutica al controllo successivo dei NOC che è stato effettuato nel corso del quarto trimestre.

Nel corso del 2022, a partire dal mese di marzo, congiuntamente con i sistemi informativi aziendali, sono proseguiti i lavori per l'implementazione della piattaforma informatica per la gestione del rischio clinico, della qualità e della documentazione. L'attività effettuata dal personale della UOC ha portato alla gestione di circa 1500 documenti pubblicati nella nuova piattaforma per renderli fruibili agli utilizzatori delle varie strutture aziendali. Il personale inoltre è stato impegnato per la progettazione e la realizzazione di corsi di formazione per l'utilizzo della piattaforma e alla redazione di istruzioni operative per illustrare le varie funzionalità della piattaforma per la segnalazione di eventi relativi al rischio clinico.

La piattaforma è operativa dall'01/01/2023 sia per le segnalazioni di caduta di paziente/visitatore, eventi avversi, near miss, eventi sentinella, aggressioni ad operatori che per la consultazione della documentazione aziendale.

#### **b) Area Risk Management**

Le attività di Risk management e Qualità sono state incentrate su quanto indicato nelle "Linee Operative Risk Management in Sanità - Anno 2022" (nota protocollo n. 2966 del 13/01/2022 e sulla base anche delle precedenti indicazioni di Regione Lombardia (nota protocollo n. 2680 del 19/01/2021 sulla nota protocollo n. 18792 del 30/04/2020), in cui le Direzioni strategiche sono state invitate a coinvolgere attivamente i risk manager nella gestione della pandemia COVID-19, affinché l'attività di Risk



Management possa accompagnare, ove possibile, le iniziative di volta in volta adottate con una logica di valutazione del rischio e di sviluppo di un metodo a supporto dei processi decisionali.

In dettaglio:

- con deliberazione n. 252 del 15/04/2022 è stato adottato il Piano annuale di Risk Management 2022 con la relativa scheda progetto *“Sicurezza in area vaccinazioni: La gestione delle vaccinazioni anti COVID-19”* (progetto della durata biennale 2021-22);
- in data 22/03/2022, 04/05/2022 e 20/09/2022 si sono tenute le prime tre riunioni del Gruppo di Coordinamento del Rischio, in cui sono stati evidenziati gli ambiti di rischio sulla base dell'analisi della rendicontazione del piano di Risk Management del 2021, sono stati condivisi gli elementi strategici, le aree prioritarie di intervento ed infine sono stati definiti gli obiettivi specifici da conseguire nell'ambito del Piano Annuale di Risk Management-PARM anno 2022;
- nel mese di aprile da parte del Risk Manager è stato redatto il documento di presentazione della ASST ai fini della gara assicurativa RCT/RCO;
- nel mese maggio il Risk Manager aziendale è stato coinvolto, congiuntamente con altre cinque ASST, ATS ed IRCCS (Ospedale Niguarda, IRCCS Policlinico di Milano, ASST Pavia, ATS Milano e ASST Valtellina) per partecipare al progetto pilota regionale sull'evoluzione del modello di Risk Management, l'Enterprise Risk Management (ERM), come previsto dalle Linee Operative di Risk Management in Sanità relative all'anno 2022, trasmesse con nota n. 2966 del 13/01/2022. Il Centro Regionale per la Gestione del Rischio Sanitario e la Sicurezza del Paziente ha l'obiettivo di promuovere un'evoluzione del modello di risk management che proceda verso una visione integrata della gestione del rischio, attraverso l'implementazione del modello di Enterprise Risk Management (nota n. 21030 dell'11/05/2022). Tale modello propone un'analisi dei processi e degli strumenti di gestione che permetterà alle organizzazioni di creare valore nel lungo periodo, individuando le criticità all'interno dei processi analizzati e favorendo conseguentemente l'individuazione degli obiettivi strategici e operativi atti al loro miglioramento. Come presentato



nel Network di Risk Management di Regione Lombardia del 10/03, e poi del 23/06, il progetto ERM prevede una fase pilota con il coinvolgimento di alcune strutture individuate per ambito geografico, dimensione e complessità, affinché siano rappresentative del SSR;

- nel mese di aprile è stata eseguita l'analisi di un evento sentinella di tentato suicidio/suicidio verificatosi in area medica (Raccomandazione ministeriale n. 4 Prevenzione del suicidio di paziente in ospedale);
- nel mese di maggio è stata effettuata la pre-analisi di un evento avverso verificatosi in area pediatrica sulla raccomandazione Ministeriale n. 8 (Raccomandazione per prevenire gli atti di violenza a danno degli operatori sanitari);
- sempre nel corso del mese di maggio è stato effettuato un audit congiunto con ATS della Montagna presso il Centro Vaccinale Massivo di Chiavenna, in ottemperanza a quanto richiesto da Regione Lombardia con nota n. 7222 del 22/05/2019 *“Audit sull'attività di vaccinazione in Regione Lombardia”*, al fine di garantire la sicurezza del percorso vaccinale all'interno dei centri vaccinali massivi. Lo svolgimento dell'audit ha previsto l'utilizzo della *“Check list per la verifica della sicurezza del processo vaccinale presso i Centri Vaccinali Massivi”* come dà indicazioni del Centro Regionale per la Gestione del Rischio Sanitario e la Sicurezza del Paziente in collaborazione con la UO Prevenzione;
- come da nota dell'Agenzia di Controllo del Sistema Sociosanitario Lombardo nel mese di settembre è stata inoltre effettuata l'analisi delle segnalazioni pervenute di atti di violenza a danno degli operatori ed è stato completato ed inviato il questionario relativo agli adempimenti - Legge regionale n. 15 dell'08/07/2020, *“Sicurezza del personale sanitario e sociosanitario”*, secondo le modalità e le scadenze indicate;
- nel mese di settembre è stato effettuato un audit con il DPO aziendale per l'analisi di un evento relativo ad un *“Data Breach”*;



- nei mesi di agosto e settembre si è riunito il gruppo di lavoro coordinato dalla UOC con lo scopo di analizzare e sviluppare quanto riportato da nota della Regione avente come oggetto *“Implementazione della check list di verifica sull’applicazione delle raccomandazioni regionali per la riduzione delle contenzioni nei servizi psichiatrici di diagnosi e cura, nei reparti di neuropsichiatria dell’infanzia e della adolescenza e nelle residenze per l’esecuzione delle misure di sicurezza”* con scadenza di inserimento ottobre 2022;
- in occasione della Giornata nazionale per la Sicurezza delle Cure e della Persona Assistita *“World Patient Safety Day”*, 17/09/2022, l’Azienda ha deciso di declinare il tema 2022 suggerito da OMS *“Confronto e sviluppo di attività inerenti alla sicurezza del farmaco”*; con il coordinamento della UOC Programmazione Strategica Risk Management e Qualità sono stati predisposti poster informativi e brochure per l’utenza, diffusi e pubblicati sul sito aziendale;
- infine, l’Ufficio Qualità e Risk Management sta predisponendo la parte di competenza per la stesura del PIAO.

**c) Area sicurezza delle informazioni**

Nel corso del 2022 è proseguita l’attività congiunta con la UOC Sistemi Informativi Aziendali sul percorso di adozione di modelli di gestione del rischio, connessi alla sicurezza delle informazioni. Tale attività ha previsto un tavolo di lavoro per l’implementazione della direttiva NIS e delle linee guida relative alla Cybersecurity aziendale, attraverso l’analisi del rischio, in aderenza con il Framework nazionale di Risk Assessment in Cybersecurity, allo scopo di valutare criticità, punti di forza e debolezza del sistema informatico aziendale, per implementare il livello di sicurezza dei dispositivi elettronici ed elettromedicali aziendali, secondo opportune strategie e informare e sensibilizzare costantemente i dipendenti su problematiche correlate con gli attacchi informatici. Alla luce degli ultimi eventi criminali (Cyber Attacchi) che hanno già coinvolto alcuni importanti Enti Sanitari e alle continue minacce di possibili attacchi informatici, è stata predisposto e attivato il corso in modalità FAD e-learning dal Titolo *“La Sicurezza Delle Informazioni - Cyber Security”*, per il quale è stata richiesta frequenza obbligatoria per tutto il personale.



Durante il 2022 è proseguita inoltre:

- d) l'attività di analisi e gestione delle segnalazioni pervenute di eventi avversi, eventi sentinella e di near miss e il monitoraggio delle segnalazioni di trigger in ostetricia;
- e) l'attività di sorveglianza della mortalità perinatale e segnalazione di near miss ostetrici, in collaborazione con l'ISS – Ministero della Salute – Regione Lombardia;
- f) l'attività di monitoraggio e l'analisi dei dati sulle cadute di pazienti e dei visitatori;
- g) in collaborazione con l'SPP, l'attività di monitoraggio delle segnalazioni di violenza su operatori e la partecipazione al gruppo di lavoro aziendale per la prevenzione degli atti di violenza a danno degli operatori;
- h) l'attività svolta dal Comitato Valutazione Sinistri (CVS) con la discussione del contenzioso medico legale;
- i) l'attività di audit clinici e d'inserimento in SIMES, a seguito degli eventi avversi e sentinella verificatisi in Azienda;
- j) l'inserimento e l'aggiornamento nel database regionale di AON dei sinistri, delle cadute ed degli infortuni.

**d) Area Ufficio Relazioni con il Pubblico**

Nell'anno è sempre stata garantita la gestione di tutte le segnalazioni presentate dai cittadini, operando le necessarie verifiche e dando il dovuto riscontro all'utente entro il termine previsto da normativa vigente. Nello specifico sono stati gestiti 203 reclami e 93 encomi; nel medesimo periodo sono state gestite tutte le richieste di informazioni e di supporto attraverso accesso diretto dell'utenza presso l'URP, attraverso accesso telefonico e-mail.

Relativamente al governo della "Customer Satisfaction" non sono pervenute indicazioni regionali da parte





di ATS Montagna; l'attività era stata sospesa nel corso del 2020 a causa della pandemia e non è più stata ripristinata in termini di distribuzione dei questionari di gradimento e relativo caricamento in SMAF. È intenzione dell'Azienda riprendere con il 2023. In collaborazione con la Direzione Generale e in considerazione delle convenzioni in atto con le cooperative di medici consulenti, per il solo mese di dicembre, sono stati distribuiti questionari di gradimento nei Pronto Soccorso e Punti di Primo Intervento Aziendali, per un totale di 3.000 schede che saranno elaborate nel mese di gennaio 2023.

È stato attivato il servizio di ascolto e mediazione per la gestione di un conflitto tra operatori presso il presidio ospedaliero di Sondalo che ha comportato un totale di tre ascolti.

È stato garantito l'aggiornamento del sito internet istituzionale e della pagina Intranet Aziendale, anche in considerazione agli obblighi di pubblicazione su "Amministrazione Trasparente" riferiti alle scadenze del 20 marzo, del 20 giugno, del 20 settembre e del 20 dicembre; è stata predisposta la cartellonistica richiesta ed è stata assicurata la distribuzione di tutto il materiale informativo predisposto o prodotto da Regione Lombardia, quali locandine e brochure.

E' stata garantita la collaborazione con il responsabile dell'Ufficio di Pubblica Tutela (UPT) per un caso del mese di dicembre 2022, la partecipazione agli incontri organizzati dalla Rete Interistituzionale per il contrasto alla violenza sulle donne, a seguito dei quali e, in collaborazione con la Direzione, è stata predisposta la panchina rossa presso il presidio di Sondalo per il 25/11/2022 e la partecipazione agli incontri sulla Medicina di Genere che ha visto la predisposizione di progetti assistenziali riferiti al trattamento del dolore pelvico cronico femminile e al trattamento dell'osteoporosi, oltre all'adesione a diverse campagne di prevenzione organizzate da ONDA.

Infine, è stata assicurata la collaborazione nonché lo scambio di informazioni fra l'URP e le altre strutture dell'amministrazione in particolare, attraverso la partecipazione alle attività del WHP in collaborazione con ATS Montagna, gli incontri del Comitato Unico di Garanzia, gli incontri programmati di Internal Audit e gli incontri organizzati dal direttore della UOC Sistemi Informativi Aziendali, volti al lancio del nuovo servizio online "Chobot".



**e) Area Formazione**

L'attività formativa per il 2022 è stata definita nel Piano di Formazione Aziendale, approvato con delibera n. 179 dell'11/03/2022.

Il Piano di Formazione è lo strumento programmatico che tiene in considerazione l'analisi periodica dei fabbisogni formativi interni, le linee di indirizzo del Piano Sanitario Nazionale, le linee di indirizzo del Piano Sanitario Regionale e le Indicazioni operative di Regione Lombardia sullo Sviluppo Professionale Continuo. La programmazione delle attività formative tiene conto delle necessità emerse dall'analisi dei processi e dei bisogni formativi sui tre versanti delle competenze organizzative, professionali e relazionali, così come previsto dall'Accordo Stato Regioni attualmente vigente.

Il Piano di Formazione prevede 119 eventi formativi, di cui 111 da accreditare con il Sistema Lombardo ECM/CPD e 8 eventi non ECM, per un totale di 265 edizioni (245 ECM e 20 non ECM).

Per il Piano di Formazione è stato stanziato un budget complessivo di € 147.460 così suddiviso:

| Descrizione  | BPE 2022         | Spese impegnate al 31/12/2022 |
|--|------------------|-------------------------------|
| Formazione esternalizzata da pubblico (IREF, Università, etc.) – Regione Lombardia   | € 5.500          | € 2.863                       |
| Formazione esternalizzata da ATS/ASST/Fondazioni della Regione compreso Intercompany | € 2.500          | € 0                           |
| Formazione esternalizzata da privato   | € 8.000          | € 11.075                      |
| Formazione non esternalizzata  | € 122.460        | € 82.408                      |
| Fondi INTERREG   | € 2.000          | € 2.000                       |
| Esami VVFF   | € 5.000          | € 2.726                       |
| Accreditamento Provider  | € 2.000          | € 2.000                       |
| <b>Totale</b>  | <b>€ 147.460</b> | <b>€ 103.071</b>              |

Rispetto ai corsi pianificati nel Piano di Formazione 2022, sono stati progettati 78 corsi dei 119 pianificati (66%), di cui 74 corsi ECM e 4 non ECM, più 22 extra piano.

Di seguito la tabella riepilogativa relativa alla progettazione degli eventi:



## 713 - ASST della Valtellina e dell'Alto Lario

|         | CORSI ORIGINALI | INTEGRAZIONE DI PIANO | TOTALI EVENTI FORMATIVI | PROGETTATI   |
|---------|-----------------|-----------------------|-------------------------|--|
| ECM     | 111             | 15                    | 126                     | Tot. 89<br>74 ORIGINALI di cui realizzati/in corso di realizzazione 74<br>15 EXTRAPIANO di cui realizzati/in corso di realizzazione 15 |
| NON ECM | 8               | 7                     | 15                      | Tot 11<br>4 ORIGINALI di cui realizzati/in corso di realizzazione 4<br>7 EXTRA PIANO   |
| TOT.    | 119             | 22                    | 141                     | ORIGINALI<br>78/119 = 66%, di cui<br>ECM 74/111 = 66%<br>NON ECM 4/8 = 50%<br>EXTRAPIANO<br>22/22 = 100%,<br>di cui ECM 15/15 = 100%   |
|         |                 |                       |                         | Totale eventi progettati da Piano ed Extra-piano:<br>100/141 = 71%   |

Rispetto ai corsi strategici individuati in sede di approvazione di piano, ad oggi, risultano progettati e realizzati:

- il corso di formazione "Gruppo di lavoro WHP (Workplace Health Promotion)".
- il corso "Telieriabilitazione attraverso la piattaforma RIDINET".

Per i corsi BLSD (Fad – Professioni Sanitarie e re-training), sono state svolte complessivamente 35 edizioni (11 re-training e 12 corso base per professione sanitarie e 12 edizioni di BLSD laico)

È stata altresì portata avanti la progettazione di corsi di particolare interesse formativo che hanno coinvolto in modo significativo il personale dipendente. Tra questi si citano:

- "Corso Base - Maxi Emergenze e Rischio Non Convenzionale CBRN (Chimico Biologico Radiologico e Nucleare)": finalizzato all'acquisizione di competenze rispetto alla gestione delle maxi-emergenze



nella gestione dell’Emergenza Interna Massiccio Afflusso di Feriti (PEIMAF) e per la conoscenza delle disposizioni organizzative e procedurali che consenta ad un ospedale di fronteggiare una maxi-emergenza convenzionale e non convenzionale, con l'obiettivo di mantenere uno standard elevato per il trattamento dei pazienti coinvolti;

- *“Covid 19: Cosa Abbiamo Imparato E Cosa Ci Aspetta Il Futuro, Tra Clinica E Ricerca”*: evento formativo multidisciplinare che ha analizzato e ripercorso le diverse fasi della pandemia Covid-19 dal punto di vista degli specialisti che maggiormente sono stati e sono coinvolti nella gestione dei casi;
- *Corso FAD La Sicurezza Delle Informazioni - Cyber Security*”, obbligatorio per tutti i dipendenti ed obiettivo RAR 2022;
- *Corso Appropriata Prescrittiva- Corso extra piano*;
- *La gestione del rischio clinico, qualità documentale e utilizzo del nuovo sistema informatico Taleteweb*;
- *Pazienti affetti da patologie toraciche (neoplastiche, infettive, funzionali/benigne): percorsi diagnostico-terapeutico-assistenziale (PDTA) – Evento sponsorizzato extra piano*;
- *Corsi di Triage – Mod A e B realizzati secondo le indicazioni di Regione Lombardia*;
- *Corso sul Nuovo CCNL per il Comparto Sanità*.

Degna di nota l’adesione da parte dell’ASST al progetto di sviluppo delle competenze digitali *“Progetto Syllabus”*, promosso dal Dipartimento della Funzione Pubblica del Ministero della Pubblica Amministrazione, quale opportunità di crescita per i dipendenti delle PPAA, attraverso la possibilità di acquisire nuove competenze digitali e organizzative, al fine di fornire una risposta sempre più efficace e di qualità ai bisogni dei cittadini, per il quale è in atto il monitoraggio periodico delle partecipazioni.

La Formazione ha inoltre ricoperto un ruolo attivo per il progetto sulle Risorse Aggiuntive Regionali con



particolare riferimento al progetto "One Health", in linea a quanto previsto dalla LR 22/2021 e nel monitoraggio del corso sulla Cyber Security, sopra citato.

Nel secondo semestre è stata altresì approvata una convenzione con la Casa Circondariale di Sondrio per un progetto rivolto al personale di polizia penitenziaria come azione di supporto psicologico da realizzare anche attraverso specifici interventi formativi.

In data 21/11 l'Ufficio Formazione è stato verificato dall'Ente di Certificazione Bureau Veritas, ottenendo un esito positivo.

Relativamente alle spese ad oggi sostenute per la formazione esternalizzata (formazione fuori sede) complessivamente si registra il seguente dato:

- spese impegnate/budget assegnato formazione esternalizzata: € 13.938/€ 16.000;
- formazione esternalizzata Fondi NPIA: al momento nessuna spesa impegnata;
- formazione esternalizzata AREU: spese impegnate € 27.982/€ 19.000, di cui liquidate € 13.546.

Infine, è sempre in essere l'attività di polo erogativo per tirocinanti di Medicina generale. Ad oggi, la classe del triennio 2018-2021 ha concluso l'attività di tirocinio pratico ospedaliero. La classe per l'anno accademico 2019-2022, inizialmente composta da 11 medici, è incrementata di due unità, per un totale complessivo di 13 medici tirocinanti, di cui 6 hanno concluso il periodo di stage ospedaliero. Per il triennio 2020-2023, la classe costituita da 7 medici, a seguito del trasferimento di una corsista è ora composta da 6 medici tirocinanti. La classe 2021-2024 è stata inaugurata il 10/05/2022 e, a fronte dei 4 corsisti previsti, sono attualmente presenti solo due corsisti.

### ***Sistema informativo sociosanitario***

L'ASST ha attuato nello scorso mese di maggio il passaggio alla NPRI (Nuova Piattaforma Regionale di Integrazione), creando così le migliori condizioni per implementare la cartella clinica elettronica e ambulatoriale, comprensiva del foglio unico di terapia. La nuova piattaforma è ora quindi presso il Data



Center Regionale, garantendo maggior stabilità e resilienza a tutti i sistemi aziendali che si integrano con essa.

Sono state avviate nel corso del mese di giugno le fasi propedeutiche relative all'implementazione del nuovo modulo Order Manager; tale attività proseguirà nel corso dell'anno 2023 sino alla piena implementazione e diffusione. Si prevede inoltre di implementare nel corso dell'anno 2023 il modulo di Business Intelligence con il fine di poter monitorare gli obiettivi del DG in capo ai SIA con maggior dettaglio e tempestività.

È stato inviato un formale sollecito ad ARIA relativamente alla necessità di completare le realizzazioni delle infrastrutture necessarie ad implementare il nuovo sistema web per la gestione della TAO, il middleware di integrazione dei ventilatori polmonari con il sistema dedicato alle sale operatorie, il sistema di gestione degli Emogas Analizzatori, il nuovo sistema dedicato alla tracciabilità dei campioni di anatomia patologica, il nuovo sistema dedicato ai controlli di qualità in radioterapia, il sistema Emalink e il sistema dedicato alle POC della glicemia. Si è evidenziato inoltre la necessità di attuare il progetto di implementazione del nuovo PS ADT e CUP, essendo finanziato con fondi PNRR, ed essendo condizione necessaria disporre del sistema presso il DC Regionale in tempi consoni. In ultimo si è evidenziata la necessità di migrare il sistema R&V "Record and Verify" ossia la cartella clinica elettronica dedicata, in uso presso la Fisica Sanitaria e Radioterapia oggi presente su una infrastruttura aziendale non più upgradabile.

È in corso il passaggio evolutivo alla versione web del sistema dedicato alla Dialisi, l'evoluzione del sistema di CCA in uso presso l'oncologia e le cure palliative e l'implementazione di un sistema dedicato al monitoraggio e qualità diagnostica per la chirurgia toracica. È in fase di aggiudicazione la procedura per l'implementazione di un nuovo sistema di protocollo informatizzato, determine delibere e albo online integrato con i SIA.

A seguito del collaudo di integrazione del CIS con la NPRI si prevede nel primo trimestre del 2023 l'integrazione di tale nuovo sistema con il CUP e con l'Order Manager, gestore degli ordini verso i sistemi



dipartimentali come ad esempio la radiologia, la cardiologia o il laboratorio analisi, nonché la migrazione dei dati storici ora presenti sul sistema “Cardioreport” verso il sistema “Suitestensa”, con l’implementazione del nuovo sistema dedicato alla attività di emodinamica e di elettrofisiologia. Il sistema è predisposto per poter refertare anche esami eco cardiaci e tele monitoraggio cardiaco, attività che potranno essere rese fruibili anche in poco tempo e in modo virtuoso in termini di integrazioni secondo quanto previsto dal SISS.

È stata collaudata l’integrazione informatica tra l’ATS della Montagna e l’ASST per lo screening mammografico. Le liste di lavoro generate dall’ATS sono ora direttamente consultabili dai singoli centri in cui è presente il mammografo, il tutto in forma dematerializzata, con contestuale passaggio delle informazioni tra ASST e ATS.

In merito all’aggiudicazione del progetto di implementazione del nuovo sistema CUP unico PS e ADT sono stati inviati i requisiti infrastrutturali ai referenti del DC Regionale; si è in attesa della progettazione e realizzazione dell’infrastruttura stessa. L’obiettivo è di dotare l’Azienda di un nuovo sistema di PS entro il primo semestre 2023, aspetto prioritario a causa dell’instabilità e l’obsolescenza dello stesso, essendo quest’ultimo assieme all’ADT ancora presso il data center Aziendale.

Prosegue il progetto relativo alla implementazione della telefonia digitale; i materiali sono stati consegnati in parte nel mese di dicembre e il completamento della consegna è previsto entro il mese di febbraio 2023. È importante evidenziare come tale progettualità deve tener conto del progetto di realizzazione e consolidamento della rete dati; per tale progettualità si è provveduto ad effettuare formale ordine, essendo questo inserito nelle progettualità dei fondi PNRR ed essendo stato fatto riferimento alla convenzione Consip LAN 7, i primi materiali passivi sono già pervenuti presso le sedi della ASST. I lavori di realizzazione inizieranno a gennaio 2023.

È stata collaudato a seguito della installazione dei nuovi totem il sistema di prenotazione degli accessi ed eliminacode.

È in fase di collaudato il nuovo Portale del Cittadino, all’interno di tale portale il cittadino potrà accedere



con SPID o eIDAS (se straniero facente parte della comunità europea) e richiedere alcuni servizi; il completamento è previsto entro il mese di gennaio 2023. È stato richiesto un finanziamento tramite il progetto PA Digitale 2026 per estendere l'accesso al portale anche con la Carta Identità Elettronica (CIE) e per l'attivazione delle notifiche della PA tramite l'APP IO.

Sono state completate le analisi con la UOC Programmazione Strategica Qualità Risk Management per l'implementazione di procedure e regolamenti aziendali volti alla sicurezza cibernetica, in aderenza con quanto disposto dalla direttiva NIS, recepita con il D. Lgs. n. 65 del 18/05/2018, entrato in vigore il 24/06/2018. Nel corso dell'anno 2023 verranno redatti dei regolamenti specifici e diffusi in azienda con anche degli appositi eventi formativi divulgativi. Si prevede inoltre l'approvvigionamento di licenze e prodotti software idonei ai fini dell'aumento della cybersecurity, tramite la convenzione i Consip Cyber Servizi da Remoto. Procedono con ARIA le azioni di miglioramento in ottica Cyber Security, anche al fine di implementare i servizi condivisi che verranno resi disponibili da Regione.

È stato collaudato il sistema informatizzato delle sale operatorie e delle centrali di sterilizzazione dell'azienda.

In data 05/10/2022 è stato avviato il nuovo sistema amministrativo contabile "AREAS" riscontrando nella fase di avvio importanti criticità dovute ad un "Change Management" mal governato e gestito da parte del fornitore; i referenti aziendali del progetto, assieme ai referenti del fornitore, hanno attuato sin da subito importanti azioni di miglioramento cercando di superare le problematiche bloccanti. Sono state pianificate delle importanti sessioni di affiancamento all'avvio su tutto il personale della ASST, con particolare riferimento al personale che gestiva gli ordini verso la farmacia e verso i magazzini economici, per poi concentrarsi sulle criticità riguardanti la gestione delle integrazioni con i sistemi regionali e delle fatture sia del ciclo passivo che attivo. Ad oggi il sistema non presenta problematiche bloccanti sono però in fase di miglioramento alcuni flussi informativi e alcuni processi gestionali il cui impatto è rivolto essenzialmente alla UOC Economico Finanziario. ASST ha comunque inviato una diffida al fornitore evidenziando i disagi e la degradazione di alcuni indicatori come, ad esempio, i tempi di pagamento delle fatture. Il fornitore ha manifestato alcune obiezioni ed espresso alcune giustificazioni. Si prevede di





inviare entro la prima metà di gennaio risposta formale con indicate le attività che rimangono da completare per il collaudo formale del progetto implementativo.

È stato collaudato il nuovo sistema integrato con i SIA per la gestione del rischio clinico e della qualità per l'accreditamento istituzionale e della relativa gestione documentale a supporto.

A seguito dell'implementazione del nuovo sistema dedicato alla gestione della reperibilità aziendale si prevede di effettuare uno studio di fattibilità riguardo la gestione della turnistica con integrazioni verso il sistema di risorse umane, creando valore aggiunto sugli stessi e notevoli vantaggi organizzativi ed operativi sui coordinatori e sul personale di turno.

Infine, sono state avviate tutte le fasi congiunte tra Regione Lombardia, SIA ASST e ARIA per la realizzazione dei progetti approvati con i fondi del PNRR all'interno dei quali rientrano i seguenti obiettivi:

- realizzazione CUP unico Aziendale e implementazione nuovo sistema PS e ADT unificando quindi i sistemi di accoglienza. Aggiudicato il 21/11/2022;
- rifacimento della rete dati aziendale con inizio lavori previsti a gennaio 2023;
- implementazione della Cartella Clinica Elettronica (CCE) di reparto e ambulatoriale, comprensiva del Foglio Unico di Terapia (FUT). Regione Lombardia ha aggiudicato la fornitura; procedono le fasi propedeutiche all'implementazione;
- implementazione della "Digital Pathology";
- implementazione informatizzazione della logistica del farmaco. Sono stati avviati i primi tavoli di confronto tra RL e le ASST coinvolte.

#### **4. Il sistema degli acquisti**

##### ***Area contratti***

L'ASST Valtellina e Alto Lario ha continuato anche nel 2022 ad operare per il contenimento della spesa di



acquisto di “Beni e Servizi” nel rispetto delle indicazioni normative nazionali e regionali attraverso le seguenti scelte operative:

- adesione a Convenzioni ARCA;
- adesione a Convenzioni Consip;
- acquisto su MEPA della Consip o attraverso negoziazioni effettuate tramite SINTEL;
- aggregazione degli acquisti, prevalentemente con aderenti al consorzio ATS Montagna – ATS Insubria o, comunque, con altre AST lombarde;
- rinegoziazione dei contratti in essere, ove possibile, attraverso le informazioni di comparazioni prezzi pervenute da Regione Lombardia o tramite l'utilizzo del DTW regionale.

Anche nel 2022, così come nel biennio precedente, è stato garantito il rispetto degli obiettivi fissati dalle regole ed in particolare l'invio dei flussi informativi con le cadenze previste e nei termini temporali dettati da Regione Lombardia.

#### ***Area attivazione nuove gare, procedure in corso***

Relativamente al **primo trimestre** si elencano le principali gare portate a termine ovvero in corso:

- gara aperta per l'assistenza e la manutenzione delle apparecchiature ad alta tecnologia: aggiudicata;
- servizio antincendio per le piazzole d'emergenza: aggiudicata;
- gara per il servizio di guardia medica dell'area cardiologica; indizione della seconda procedura di gara aperta: aggiudicata;
- gara aggregata per il servizio di Tesoreria: aggiudicata.

Relativamente al **secondo trimestre** si elencano le principali gare portate a termine ovvero in corso:



- gara per la guardia medica dei reparti di Ortopedia dei presidi ospedalieri di Sondalo e Sondrio: è in corso valutazione tecnica;
- gara per il servizio medico di anestesia per il presidio ospedaliero di Chiavenna: in aggiudicazione;
- gara farmaci ARIA: l'azienda si è attivata per aderire alla nuova gara farmaci Aria a partire dall'01/07/2022, prorogando i contratti relativi ai farmaci su cui risultano disponibilità sull'ODF originario come dà indicazioni di ARIA stessa;
- le procedure aperte per il servizio di guardia medica per i reparti di Ostetricia e Ginecologia e Radiologia dei presidi ospedalieri di Sondalo e Sondrio sono andate deserte; verranno riproposte a breve alla luce della critica situazione degli organici.

Relativamente al **terzo trimestre** si elencano le principali gare portate a termine ovvero in corso:

- procedura aperta per la guardia medica dei reparti di ortopedia dei presidi ospedalieri di Sondalo e Sondrio: aggiudicata;
- procedura aperta per il servizio medico di anestesia per il presidio ospedaliero di Chiavenna: aggiudicata;
- procedure aperte per il servizio di guardia medica radiologia dei presidi ospedalieri di Chiavenna e Sondalo: a Chiavenna è stata dichiarata deserta e non viene al momento riproposta mentre a Sondalo è in fase di aggiudicazione;
- procedure aperte per il servizio di guardia medica per il reparto di ostetricia e ginecologia e radiologia del presidio ospedaliero di Sondalo: in valutazione.
- procedura aperta aggregata con l'ASST Santi Carlo e Paolo per microscopio operatorio per neurochirurgia: aggiudicata.

Relativamente al **quarto trimestre** si elencano le principali gare portate a termine ovvero in corso:



- procedura aperta per il servizio di guardia medica radiologia dei presidi ospedalieri di Chiavenna e Sondalo: a Chiavenna è stata dichiarata deserta e non viene al momento riproposta mentre a Sondalo è stata aggiudicata;
- procedura aperta per il servizio di guardia medica per il reparto di ostetricia e ginecologia e radiologia del presidio ospedaliero di Sondalo: aggiudicata.
- adesione successiva alla procedura aperta aggregata con l'ASST di Cremona per il noleggio di un neuronavigatore: aggiudicata.

### **Area Revisioni Prezzi**

A causa dell'incremento dei fattori energetici e delle difficoltà di reperimento delle materie prime ovvero l'incremento dell'inflazione sono pervenute diverse richieste di revisioni prezzi. Per quelle che fanno riferimento ad adesioni ARIA e/o Consip si procede al rigetto delle stesse, segnalando che l'eventuale revisione deve essere accordata da ARIA oppure da Consip. Per contro per contratti in aggregazione o di competenza ASST, se presente la clausola revisionale è stato accordato adeguamenti non superiori ai valori Istat mentre in alcuni casi è stata fatta l'indagine di mercato semplificata chiedendo prezzi ad altri fornitori.

## **5. La gestione economico-finanziaria dell'Azienda**

***In relazione alle azioni strutturali e strategiche delineate nei paragrafi precedenti, indicare gli impatti economici e finanziari delle stesse sul bilancio 2022, sia in termini di razionalizzazione della spesa che in termini di nuove attività. In particolare, in relazione alle seguenti aree di indagine:***

### ***Gestione degli approvvigionamenti (Beni e Servizi)***

Regione Lombardia ha definito gli importi assegnati per "Beni e Servizi" con il BPE 2022. Si rimanda alla Nota Integrativa Descrittiva circa l'andamento degli stessi.

### ***Il piano investimenti***

L'importo complessivo del Piano Investimenti aziendale per il triennio 2022/2024 è pari ad € 32.186.598,



di cui € 25.905.795 da finanziamenti per investimenti da fonti regionali ed € 6.280.802 per finanziamento da terzi e proventi straordinari. Si rimanda al Piano Investimenti, quale documento allegato al BPE 2022, per ulteriori dettagli.

Per quanto concerne l'acquisto di "Attrezzature sanitarie", le più importanti acquisizioni di ogni trimestre sono le sottoelencate.

**Primo trimestre:**

- piano porta paziente rigido e software aggiuntivo per adeguamento TAC Siemens da 16 Slice da assegnare al servizio di Radioterapia del presidio ospedaliero di Sondrio per € 47.031;
- sistema per gastro endoscopia flessibile da assegnare al servizio di Endoscopia al nuovo Ospedale di Comunità di Morbegno € 169.458,00;
- arredi da assegnare al nuovo Ospedale di Comunità di Morbegno € 51.167;
- ecotomografo Internistico completo da assegnare alla Medicina Nucleare e Radioterapia Oncologica del presidio ospedaliero di Sondrio € 53.534;

**Secondo trimestre:**

- aggiornamento software e strumentazione a corredo dell'acceleratore lineare da assegnare alla Medicina Nucleare e Radioterapia Oncologica del presidio ospedaliero di Sondrio per € 171.288 e sistemi di immobilizzazione (devices) necessari al pieno utilizzo dello stesso per € 49.315;
- monitor multi-parametrico amagnetico mr400 da assegnare alla Radiologia del presidio ospedaliero di Sondrio per € 36.600;
- cabina fototerapica da assegnare al Laboratorio del servizio di Dermatologia del presidio ospedaliero di Sondrio per € 43.798,00;
- riunito odontoiatrico per pazienti disabili e unità odontoiatrica mobile/cart chirurgico autonomo



da assegnare alla Odontoiatria presidio ospedaliero di Sondrio per € 41.456.

**Terzo trimestre:**

- fornitura di scaffali da destinare all'archivio sanitario del presidio ospedaliero di Sondalo e di armadietti da destinare ai nuovi spogliatoi del presidio ospedaliero di Chiavenna per circa € 43.000;
- ecotomografo cardiologico completo da assegnare al Pronto Soccorso del presidio ospedaliero di Sondrio per € 26.401.

**Quarto trimestre:**

- microtomi rotativi per istologia da assegnare all'Anatomia Patologica del presidio ospedaliero di Sondrio per € 32.582;
- ecotomografo cardiologico completo da assegnare al Reparto Covid-4 del presidio ospedaliero di Sondalo per € 22.092;
- arredi sanitari per ampliamento del reparto di Ortopedia del presidio ospedaliero di Sondrio ed ulteriori necessità aziendali (carrelli, barelle culle e piantane porta flebo) per € 26.930;
- microscopio operatorio da assegnare alla Neurochirurgia del presidio ospedaliero di Sondalo per € 438.167.

***Il costo del personale***

***a) Personale***

Il costo complessivo del personale dipendente rilevato al 31/12/2022, pari a € 156.251.373 (compreso AREU), comprensivo di oneri riflessi e IRAP, tiene conto dei costi derivanti dall'applicazione del CCNL 2019/2021 area comparto, per un valore complessivo pari a € 5.878.414, compreso oneri e IRAP, come dettagliato nell'apposita scheda di rendicontazione sul costo del personale dipendente consuntivo 2022.



Se si escludono i costi derivanti dall'applicazione del CCNL 2019/2021 di cui sopra, si rileva una riduzione di € - 3.198.749 rispetto al Bilancio consuntivo 2021 (pari a € 153.571.708).

La riduzione del costo del personale è dovuta sia alle mancate assunzioni relative al reclutamento straordinario, ai sensi del D.L. 34/2020 (personale per le terapie intensive e infermieri di famiglia), che alle mancate assunzioni del restante personale medico e delle professioni sanitarie (vedi infermieri, TLSB TSRM), stante i numerosi avvisi e/o e procedure concorsuali espletati nel corso dell'anno 2022 che non hanno consentito neppure la sostituzione completa del personale cessato.

Come evidenziato in sede di BPE 2022 e nella nota ASST Valtellina e Alto Lario prot. n. 5886 del 14/02/2022 inviata a DG Welfare, si ribadisce che la quota di risparmio sul costo del personale viene compensata parzialmente con incrementi di costi di altre voci (vedi beni/servizi e altri costi) dovuti in parte al ricorso di prestazioni in area a pagamento per il personale dipendente e in parte all'affidamento di attività sanitaria a cooperative esterne e/o incarichi libero professionali. Pertanto, l'incremento di tali costi si è reso necessario per poter garantire le prestazioni e i livelli essenziali di assistenza. Infine, si specifica che il minor costo del personale realizzato non dovrebbe essere considerato come un risparmio strutturale, in quanto necessario a completare le assunzioni previste per la realizzazione del PGRU 2022 nel corso dell'Esercizio 2023 (in particolare per i medici e personale infermieristico).

Per quanto riguarda il dettaglio si rimanda alle apposite sezioni della nota integrativa descrittiva e a quanto sotto riportato.

Il valore inserito a Bilancio Consuntivo inoltre ha tenuto conto:

- o delle risorse per adeguamento dei fondi ai sensi dei commi 435 e 435 bis dell'art. 1 L.205/2017, pari a € 94.999 nonché delle risorse quote INAIL ai sensi dell'art. 1 cc. 526 e 528 della L.145/2018, pari a € 344.388, per un importo complessivo pari a € 439.387 compreso oneri e IRAP;
- o delle quote relative alle risorse aggiuntive regionali (RAR) effettivamente erogate sulla base della verifica del raggiungimento degli obiettivi da parte del Nucleo di Valutazione, come risultante nella seduta del 17 febbraio 2023, per un valore complessivo pari a € 2.975.926 compreso oneri e



## 713 - ASST della Valtellina e dell'Alto Lario

IRAP;

- del costo relativo al personale ex-ESACRI compreso l'applicazione del rinnovo contrattuale 2019/2021, per un valore complessivo pari a € 873.924 compreso oneri e IRAP;
- della detrazione del costo del personale per l'utilizzo di prestazioni orarie aggiuntive personale infermieristico ai sensi della L.1/2002 in quanto viene imputato alla voce di nota integrativa "Servizi consulenza sanitaria area a pagamento", per un importo pari a € 253.020 compreso oneri e IRAP;
- del reclutamento di personale amministrativo a tempo determinato per il supporto alle attività vaccinali e di contact tracing, ai sensi dei commi 423 art. 1 L. 178/2020, per un valore pari a € 69.475 compreso oneri e IRAP;
- dell'incremento fondi per il trattamento accessorio anno 2022 del personale dell'area Dirigenza PTA, ai sensi dell'art. 11 comma 1 del DL n. 35/2019 convertito in Legge n. 60/2019 (cd. Decreto Calabria) a seguito di incremento del personale dirigente, per un importo complessivo pari a € 127.809 compreso oneri e IRAP, come certificato dal Direttore Generale e validato dal Collegio Sindacale nella seduta del 27 febbraio 2023.

La quantificazione della variazione in incremento è stata determinata sulla base delle indicazioni applicative contenute nel parere n. 179877 del 01/09/2020 del Ministero Economia e Finanze – Dip. Ragioneria Generale dello Stato e della nota n. 20/186/CR4ter/C7 della Conferenza delle Regione e Province Autonome, così come di seguito rappresentato.

| Fondi Dirigenza PTA | Valore fondo 2018 | Personale 31/12/2018 | Valore medio pro-capite 2018 | Personale FTE 2022 | Variazione personale 2022/2018 | Variazione su fondi 2022 |
|---------------------|-------------------|----------------------|------------------------------|--------------------|--------------------------------|--------------------------|
| Fondo posizione     | 222.818,09        | 8                    | 27.852,26                    | 11,08              | 3,08                           | 85.784,96                |
| Fondo disagio       | 492,8             | 8                    | 61,6                         | 11,08              | 3,08                           | 189,73                   |
| Fondo risultato     | 22.547,87         | 8                    | 2.818,48                     | 11,08              | 3,08                           | 8.680,93                 |
| <b>TOTALE</b>       | <b>245.858,76</b> |                      |                              |                    |                                | <b>94.655,62</b>         |





## 713 - ASST della Valtellina e dell'Alto Lario

Si specifica che in sede di bilancio consuntivo 2021 questa Azienda aveva già proceduto ad incrementare i fondi in applicazione della normativa in argomento e che il differenziale in incremento per l'anno 2022 rispetto al 2021 è pari a € 27.966,43 oneri e IRAP compresi.

Per l'anno 2022 la variazione complessiva dei fondi contrattuali in argomento rispetto alle risorse storiche consolidate è pari a € 127.808,63 comprensivi di oneri riflessi ed IRAP, così come di seguito distinti:

| Fondi Dirigenza PTA   | Variazione su fondi 2021 | Oneri Riflessi   | IRAP            | TOTALE            |
|---|--------------------------|------------------|-----------------|-------------------|
| Fondo retribuzione posizione - art. 90                                  | 85.784,96                | 22.990,37        | 7.291,72        | <b>116.067,06</b> |
| Fondo retribuzione di risultato e altri trattamenti accessori - art. 91 | 8.870,46                 | 2.116,91         | 754,01          | <b>11.741,57</b>  |
| <b>TOTALE</b>   | <b>94.655,62</b>         | <b>25.107,28</b> | <b>8.045,73</b> | <b>127.808,63</b> |

Per quanto concerne i fondi contrattuali anno 2022, si evidenzia che i valori esposti sono allineati con le indicazioni regionali e sono certificati dal Collegio Sindacale.

Per quanto riguarda gli accantonamenti per i rinnovi contrattuali, in applicazione dell'art. 1 c. 440 della L.145/2018, dell'art. 1 c. 127 della L. 160/2019 e dell'art. 1 c. 869 e 959 della L. 178/2020, sono stati rideterminati gli oneri di competenza dell'esercizio 2022 – CCNL triennio 2019/2021 area della dirigenza medica per un importo con oneri riflessi pari a € 1.507.373 e per l'area dirigenza SPTA per un importo con oneri riflessi pari a € 179.211.

Per quanto riguarda gli accantonamenti per i rinnovi contrattuali in applicazione dell'art. 1 c. 609 e 610 della L. 234/2021-CCNL triennio 2022-2024 sono stati rideterminati gli oneri di competenza 2022 area dirigenza medica per un valore con oneri riflessi pari a € 107.670, per la dirigenza SPTA pari a € 12.801 e per l'area comparto pari a € 831.159. Si precisa che a seguito di indicazioni MEF, si è proceduto allo scorporo della quota della dirigenza sanitaria dalla dirigenza area sanità alla dirigenza PTA.

Il costo del personale a tempo determinato inserito a consuntivo 2022 è pari a € 7.347.077 oneri ed IRAP compresi in riduzione rispetto al BE 2021 di € 1.512.370. Tale costo ha tenuto conto sia del



proseguimento di incarichi attribuiti nel corso del 2021 (OSS, personale di laboratorio analisi, infermieri, ecc.), per i quali nell'anno sono state effettuate le rispettive stabilizzazioni, che di nuove assunzioni (in particolare personale medico), necessari per la continuità dei servizi, nelle more dell'espletamento delle procedure concorsuali.

Si certifica sia per quanto riguarda il personale di comparto che per l'area della dirigenza sanitaria il rispetto delle percentuali previste dai relativi CCNL.

Nell'aggregato "Altre Indennità" sono riportati i costi relativi agli assegni familiari relativi ai mesi di gennaio e febbraio per un costo complessivo pari a € 102.152, secondo le indicazioni riportate nelle linee guida sul costo del personale riferite alle certificazioni trimestrali. I costi relativi alle indennità di trasferta e missioni sono pari a € 175.398. L'incidenza di tali costi è dovuta in particolare alla carenza di personale sanitario che comporta una consistente "rotazione" tra i vari presidi ospedalieri e territoriali, distanti l'uno dall'altro anche oltre 100 km. Per quanto concerne i costi dell'indennità di mancato preavviso si rileva per l'anno 2022 un costo pari a € 182.566.

Il costo del personale prestatore all'attività di emergenza urgenza extraospedaliera inserito è pari a € 5.053.584 escluso IRAP ed è in linea con il decreto di assegnazione. Si segnala che, nell'ambito del progetto sperimentale per la gestione dei trasporti sanitari inter e intra-aziendali, con delibera aziendale n. 783 del 30/12/2021, a decorrere dal 01/01/2022, è stato attivato il distacco verso AREU di 52 dipendenti inquadrati nel profilo professionale di operatori tecnici specializzati – autisti soccorritori cat. BS, con durata fino al 31/12/2022. I relativi costi sono stati rimborsati da AREU, secondo la convenzione in essere.

#### ***b) Assunzioni per il funzionamento dei Distretti***

Con riferimento all'attuazione della L.R. 14 dicembre 2021, n. 22, si segnala che a partire dal primo dicembre 2022, sono stati nominati 2 Direttori di Distretto, di cui uno già dipendente ASST mentre l'altro è un dirigente amministrativo proveniente da ATS della Montagna. Si precisa che il costo aggiuntivo di tale dirigente amministrativo inserito per la mensilità di dicembre è comprensivo della relativa quota di



fondi contrattuali e pertanto gli stessi dovranno essere adeguati a seguito di incremento di dotazione organica.

Per quanto concerne il restante personale aggiuntivo (infermieri, OSS, ecc.) previsto per il funzionamento a regime dei distretti, date le note difficoltà di reperimento soprattutto di medici e infermieri, si precisa che non è stato possibile completare le assunzioni previste.

### ***c) Costi per l'emergenza epimedologica sanitaria***

Per quanto concerne i costi emergenti per l'emergenza COVID-19 direttamente imputabili al costo del personale dipendente, si evidenzia che non è stato possibile procedere con le assunzioni di personale aggiuntivo relative agli Infermieri di Famiglia e al personale delle Terapie Intensive, in attuazione del D.L. 34/2020, e pertanto non è stato inserito l'importo complessivo pari a € 3.105.000 compreso oneri e IRAP previsto in sede di BPE. Invece, è stato inserito l'importo pari a € 69.475 (incluso oneri e IRAP) riferito al reclutamento di personale amministrativo a tempo determinato per il supporto alle attività vaccinali e di contact tracing, ai sensi dei commi 423 art. 1 L. 178/2020.

Per quanto concerne invece i costi sostenuti per il personale gravante sui beni e servizi, si evidenzia che, nonostante sia terminato al 31 marzo 2022 lo stato di emergenza, in Azienda hanno continuato le attività correlate all'emergenza sanitaria COVID quali:

- attività per esecuzione tamponi, RNA Covid19 sia presso i presidi ospedalieri che territoriali;
- attività di contact tracing secondo quanto previsto dalla DGR 3114/2020;
- attività vaccinale per contrasto esecuzione tamponi, RNA Covid19 sia presso i presidi ospedalieri che territoriali;

Stante la preesistente situazione di carenza di personale, in particolare per l'area dei medici e del personale infermieristico, come più volte rappresentato da questa ASST, anche per l'anno 2022, si è confermato il ricorso a incarichi di lavoro autonomo/CO.CO.CO, che ai sensi della normativa vigente sono stati prorogati fino al 31 dicembre 2022. L'importo inserito a bilancio 2022 è pari a € 155.910 compreso oneri e IRAP con una riduzione di circa € 283.000 rispetto al BE 2021 e di circa € 94.000 rispetto al IV CET



2022.

Con riferimento al costo sostenuto per il reclutamento straordinario di tre psicologi per la Neuropsichiatria Infantile (mediante contratti libero professionali), ai sensi dell'art. 33 del D.L. 73/2021, è stato inserito in BE 2022 il valore pari a € 53.556, in decremento di € 11.973 rispetto al IV CET 2022. Per quanto riguarda il reclutamento di professionisti sanitari/assistenti sociali per la NPI, finanziato in assestamento per un importo pari a € 24.716, poiché l'avviso indetto è andato deserto, non è stato inserito nessun costo.

Con riferimento ai costi sostenuti per le prestazioni orarie aggiuntive, stante la grave e perdurante carenza di personale sanitario, in particolare medico e infermieristico che non ha consentito di assicurare, se non attraverso il ricorso a tali prestazioni aggiuntive, la copertura di servizi essenziali, in sede di BPE 2022, si rilevano gli importi distinti come segue:

- prestazioni aggiuntive vaccinazioni e tamponi pari a € 437.450 compreso IRAP con un decremento pari a circa € 24.000 rispetto al IV CET 2022;
- prestazioni aggiuntive a tariffa maggiorata per recupero liste d'attesa pari a € 1.069.129 compreso IRAP con un incremento pari a € 206.129 rispetto al IV CET 2022;
- prestazioni aggiuntive Legge n. 1/2000 pari a € 253.020 compreso IRAP (prima imputati nel costo del personale);
- prestazioni aggiuntive ordinarie, per copertura di guardie mediche, ecc. (al netto di quelle sopra riportate) pari a € 699.922 compreso oneri e IRAP.

I costi di cui sopra sono imputati nella voce di nota integrativa "Servizi di consulenza area a pagamento (art. 55 comma 2)", al netto dell'IRAP, per un valore pari a € 2.280.597.

### **Gestione della tesoreria**

L'indicatore aziendale di tempestività dei pagamenti aziendale è risultato essere pari a – 18.32.

Tali dati sono stati pubblicati sul portale aziendale di "Amministrazione Trasparente".



## 6. Il bilancio dell'anno 2022

### **6.1 La sintesi del bilancio e la relazione sul grado di raggiungimento degli obiettivi economico-finanziari**

Anche per l'anno 2022, come per il biennio 2020-2021 influenzato dalla pandemia, i macro-obiettivi economico – finanziari riconducibili all'attuazione delle Regole di Sistema, trasmessi con la DGR n. 5941 del 07/02/2022, successivamente integrati e/o modificati con altre DGR, sono stati monitorati e sono stati modificati appunto in conseguenza alle iniziative attuate dalla Regione.

Rispetto al biennio 2021-2021, allora, in ragione di quanto sopra e delle sospensioni e/o rimodulazione dell'attività correlate, l'Azienda non ha ritenuto opportuno negoziare alcun budget con le UU.OO., nell'Esercizio 2022 si è proceduto alla valutazione di macro-obiettivi dipartimentali e di UO che saranno oggetto di valutazione entro il mese di giugno 2023.

Per quanto concerne invece l'area amministrativa, invece, si rileva il rispetto degli obiettivi concernenti l'invio dei flussi trimestrali, consuntivo e preventivo, la valutazione del rispetto delle % di quadratura CO.GE. – CO.AN., pur se non obbligatorie, la coerenza della rilevazione dei ricavi con i flussi di produzione, la verifica della sussistenza delle posizioni creditorie e debitorie, il pieno allineamento costi-ricavi e debiti-crediti, il mancato utilizzo dell'anticipazione di Tesoreria ed il posizionamento aziendale rispetto dell'ITP inferiore a zero. Relativamente alla negoziazione dei budget con le UU.OO, come per l'area sanitaria e socio-sanitaria, nel corso del mese di maggio si procederà alla valutazione del raggiungimento degli obiettivi attribuiti ai dirigenti, a conclusione del percorso di budgeting che, diversamente dall'area socio/sanitaria, nell'anno si è svolta regolarmente.

La pandemia da COVID/19 ha condizionato parzialmente e solo nel primo trimestre la produzione d'Esercizio e conseguentemente si è registrato un incremento dell'attività a contratto per ognuna delle diverse linee produttive. Come già analizzato nelle certificazioni economiche trimestrali susseguite nel corso dell'anno, in un confronto con l'Esercizio 2021, infatti, la produzione 2022 è stata superiore per oltre € 3.700.000.

Di seguito si riassume la variazione percentuale dell'Esercizio 2022 rispetto all'Esercizio 2021 ovvero al



## 713 - ASST della Valtellina e dell'Alto Lario

Bilancio Preventivo 2022:

| LINEA PRODUTTIVA               | CONSUNTIVO 2021   | BPE 2022           | CONSUNTIVO 2022    | VARIAZIONE<br>31/12/2022 vs<br>BPE 2022 | VARIAZIONE<br>31/12/2022 vs<br>CONSUNTIVO 2021 |
|--------------------------------|-------------------|--------------------|--------------------|---|--|
| DRG                            | 54.862.979        | 69.016.036         | 55.139.999         | -20%                                    | 0,50%  |
| AMBULATORIALE                  | 30.516.435        | 33.659.067         | 33.398.832         | -1%                                     | 9,45%  |
| SCREENING<br>(1° e 2° livello) | 903.901           | 527.286            | 928.374            | 76%                                     | 2,71%  |
| PSICHE<br>(con progetti)       | 7.062.261         | 8.923.791          | 7.359.760          | -18%                                    | 4,21%  |
| NPIA<br>(con progetti)         | 1.076.063         | 1.021.445          | 1.111.564          | 9%                                      | 3,30%  |
| CP RESIDENZIALI *              | 884.648           | 1.027.356          | 1.114.515          | 8%                                      | 25,98%   |
| CP DOMICILIARI *               | 638.029           | 763.839            | 553.562            | -28%                                    | -13,24%  |
| ACSA                           | 1.778.776         | 2.316.105          | 1.874.547          | -19%                                    | 5,38%  |
| <b>TOTALE</b>                  | <b>97.723.092</b> | <b>117.254.925</b> | <b>101.481.153</b> | <b>-13%</b>                             | <b>3,85%</b>                                   |

\*Contratto di filiera = avanzi/disavanzi si compensano fra le due linee produttive nel tetto massimo di € 1.791.195

## 6.2 Il confronto dei Conti Economici Consuntivo e Preventivo e relazione sugli scostamenti

| Voce  | BPE 2022           | Consuntivo 2022    | Variazione        |
|---|--------------------|--------------------|-------------------|
|   | A                  | B                  | (B-A)             |
| <b>RICAVI</b>                                     |                    |                    |                   |
| DRG   | 69.016.036         | 55.139.999         | -13.876.037       |
| Funzioni non tariffate                            | 17.563.708         | 16.992.568         | -571.140          |
| Ambulatoriale                                     | 33.659.067         | 33.398.832         | -260.235          |
| Neuropsichiatria                                  | 1.021.445          | 1.111.564          | 90.119            |
| Screening   | 527.286            | 928.374            | 401.088           |
| Entrate proprie                                   | 9.481.426          | 10.300.568         | 819.142           |
| Libera professione (art. 55 CCNL)                 | 3.050.610          | 2.938.173          | -112.437          |
| Psichiatria                                       | 8.923.791          | 7.359.760          | -1.564.031        |
| File F  | 13.812.144         | 15.758.934         | 1.946.790         |
| Utilizzi contributi esercizi precedenti           | 164.785            | 1.918.063          | 1.753.278         |
| Altri contributi da Regione (al netto rettifiche) | 33.896.854         | 38.979.463         | 5.082.609         |
| Altri contributi (al netto rettifiche)            | 7.126.768          | 7.681.203          | 554.435           |
| Proventi finanziari e straordinari                | 0                  | 2.881.124          | 2.881.124         |
| Prestazioni sanitarie                             | 10.076.113         | 11.530.824         | 1.454.711         |
| <b>Totale Ricavi (al netto capitalizzati)</b>     | <b>208.320.033</b> | <b>206.919.449</b> | <b>-1.400.584</b> |
| <b>COSTI</b>                                      |                    |                    |                   |
| Personale   | 149.906.430        | 146.734.512        | -3.171.918        |
| IRAP personale dipendente                         | 9.548.908          | 9.516.861          | -32.047           |

Relazione del Direttore Generale – Consuntivo 2022



## 713 - ASST della Valtellina e dell'Alto Lario

|   |                    |                    |                   |
|---|--------------------|--------------------|-------------------|
| Libera professione (art. 55 CCNL) + IRAP  | 2.468.820          | 2.325.277          | -143.543          |
| Beni e Servizi (netti)  | 82.284.569         | 92.485.548         | 10.200.979        |
| Ammortamenti (al netto dei capitalizzati)   | 1.042.970          | 828.222            | -214.748          |
| Altri costi   | 4.133.275          | 5.097.786          | 964.511           |
| Accantonamenti dell'esercizio   | 1.526.260          | 4.572.722          | 3.046.462         |
| Oneri finanziari e straordinari   | 0                  | 173.234            | 173.234           |
| Integrativa e protesica   | 2.778.000          | 4.096.711          | 1.318.711         |
| <b>Totale Costi (al netto capitalizzati)</b>  | <b>253.689.232</b> | <b>265.830.873</b> | <b>12.141.641</b> |
| Contributo da destinare al finanziamento del PSSR, progetti obiettivo, miglioramento qualità offerta e realizzazione piani di sviluppo regionali (FSR indistinto) | 45.369.199         | 58.911.424         | 13.542.225        |
| <b>Risultato economico</b>  | <b>0</b>           | <b>0</b>           | <b>0</b>          |

Le variazioni principali riscontrate rispetto al BPE 2022, per quanto concerne i ricavi da produzione, si rilevano per lo più sui "DRG", sulle "Prestazioni Sanitarie" sul "File F" (che si riverbera sui costi) e "sull'attività psichiatrica", in virtù dell'Assegnazione di valori pari al finanziato dell'Esercizio 2019, anno pre-pandemia e comunque non paragonabile al 2022 anche per il minor numero di personale medico e infermieristico a disposizione, via via ridotto per dimissioni, trasferimenti e mancate sostituzioni.

Per le variazioni sulle "Funzioni", su "Altri contributi da Regione", sui "Contributi" e sui "Proventi e degli Oneri straordinari" gli stessi sono da ricondurre principalmente alla loro rilevazione/assegnazione in sede di Consuntivo rispetto al BPE 2022.

Gli incrementi rilevati sui "Beni e servizi" e sugli "Altri costi" sono da ricondurre all'incremento del costo del "servizio di energia" per circa € 3.500.000, sul costo degli "Appalti di servizi sanitari (medici) a terzi" per circa € 3.000.000, incremento già segnalato in sede di BPE 2022, sulle "Consulenze e collaborazioni sanitarie" e sulla "Integrativa e Protesica" per oltre € 1.000.000 del territorio. L'incremento sugli "Accantonamenti" è legato in parte anche alla rilevazione dei costi per rinnovi contrattuali.

Da ultimo la forte riduzione dei "Costi del personale" dipendente è legata, come già sopra evidenziato, alla carenza di personale, in particolare medico, con la conseguente necessità del ricorso a Cooperative per la copertura della turnistica e quindi un conseguente aumento dei costi sui "Beni e servizi".



### 6.3 La relazione sui costi per livelli essenziali di assistenza e relazione sugli scostamenti

La rilevazione dei costi per LEA dell'Esercizio 2022, a fronte della riduzione dell'incidenza della pandemia da COVID/19, rileva una variazione delle percentuali fra livelli essenziali di assistenza, soprattutto nell'area della prevenzione laddove sono collocati i costi relativi ai tamponi, con una conseguente rimodulazione degli altri due livelli, distrettuale ed ospedaliero.

Si rappresenta, in sintesi, l'andamento delle percentuali dei costi fra l'assistenza sanitaria collettiva in ambiente di vita e di lavoro, distrettuale ed ospedaliera:

| Macrovoce economiche                             | ANNO 2019   | ANNO 2020   | ANNO 2021   | ANNO 2022   |
|--|-------------|-------------|-------------|-------------|
| TOTALE PREVENZIONE COLLETTIVA E SANITA' PUBBLICA | 3,63%       | 5,74%       | 7,05%       | 5,08%       |
| TOTALE ASSISTENZA DISTRETTUALE                   | 43,52%      | 39,73%      | 45,14%      | 48,55%      |
| TOTALE ASSISTENZA OSPEDALIERA                    | 52,85%      | 54,53%      | 47,81%      | 46,37%      |
| <b>TOTALE GENERALE</b>                           | <b>100%</b> | <b>100%</b> | <b>100%</b> | <b>100%</b> |

### 7. Confronto Decreto Consuntivo 2022 e Consuntivo 2022 per codice SK

A Consuntivo 2022 non sono state apportate modifiche agli importi previsti nel Decreto di Assegnazione. I dati risultano perciò in linea con il Decreto n. 6983 del 12/05/2022.

### 8. Sintesi dei principali scostamenti rispetto al IV CET 2022 per codice SK

| Voce                              | IV CET 2022 | Consuntivo 2022 | Variazione |
|-----------------------------------|-------------|-----------------|------------|
|                                   | A           | B               | (B-A)      |
| <b>RICAVI</b>                     |             |                 |            |
| DRG                               | 53.683.610  | 55.139.999      | 1.456.389  |
| Funzioni non tariffate            | 16.963.068  | 16.992.568      | 29.500     |
| Ambulatoriale                     | 32.104.462  | 33.398.832      | 1.294.370  |
| Neuropsichiatria                  | 1.021.445   | 1.111.564       | 90.119     |
| Screening                         | 548.286     | 928.374         | 380.088    |
| Entrate proprie                   | 10.224.609  | 10.300.568      | 75.959     |
| Libera professione (art. 55 CCNL) | 3.169.000   | 2.938.173       | -230.827   |
| Psichiatria                       | 8.923.791   | 7.359.760       | -1.564.031 |
| File F                            | 14.423.599  | 15.758.934      | 1.335.335  |





## 713 - ASST della Valtellina e dell'Alto Lario

|   |                    |                    |                  |
|---|--------------------|--------------------|------------------|
| Utilizzi contribuiti esercizi precedenti  | 1.700.869          | 1.918.063          | 217.194          |
| Altri contributi da Regione (al netto rettifiche)   | 30.706.828         | 38.979.463         | 8.272.635        |
| Altri contributi (al netto rettifiche)  | 6.599.485          | 7.681.203          | 1.081.718        |
| Proventi finanziari e straordinari  | 13.601.849         | 2.881.124          | -10.720.725      |
| Prestazioni sanitarie   | 13.046.393         | 11.530.824         | -1.515.569       |
| <b>Totale Ricavi (al netto capitalizzati)</b>   | <b>206.717.294</b> | <b>206.919.449</b> | <b>202.155</b>   |
| <b>COSTI</b>  |                    |                    |                  |
| Personale   | 145.973.228        | 146.734.512        | 761.284          |
| IRAP personale dipendente   | 9.363.089          | 9.516.861          | 153.772          |
| Libera professione (art. 55 CCNL) + IRAP  | 2.558.170          | 2.325.277          | -232.893         |
| Beni e Servizi (netti)  | 92.901.241         | 92.485.548         | -415.693         |
| Ammortamenti (al netto dei capitalizzati)   | 1.042.970          | 828.222            | -214.748         |
| Altri costi   | 4.771.186          | 5.097.786          | 326.600          |
| Accantonamenti dell'esercizio   | 1.689.806          | 4.572.722          | 2.882.916        |
| Oneri finanziari e straordinari   | 129885             | 173.234            | 43.349           |
| Integrativa e protesica   | 3.050.000          | 4.096.711          | 1.046.711        |
| <b>Totale Costi (al netto capitalizzati)</b>  | <b>261.479.575</b> | <b>265.830.873</b> | <b>4.351.298</b> |
| Contributo da destinare al finanziamento del PSSR, progetti obiettivo, miglioramento qualità offerta e realizzazione piani di sviluppo regionali (FSR indistinto) | 54.762.281         | 58.911.424         | 4.149.143        |

Le variazioni sopra evidenziate sono da ricercarsi nel fatto che il Decreto di Assestamento di ottobre è stato predisposto sulla rilevazione dei ricavi e dei costi aziendali effettuata nei mesi di luglio e agosto e pertanto si rimanda alla Nota Integrativa Descrittiva per i dettagli specifici.

## 9. Fatturazione elettronica e PCC

Si rimanda all'aggiornamento trasmesso dal MEF in data 02/01/2023, di cui alla nota regionale in data 17/02/2023 prot. 6338, riguardo allo stock del debito per gli anni 2020 e 2021 e alle fatture emesse nel 2021. In particolare, si stanno verificando e aggiornando tali dati. Si richiama comunque quanto nella nota aziendale in data 15/06/2022 prot. 22696 riguardo al cambio del sistema contabile.

## 10. Tempi di pagamento e ITP

Come sopra già espresso, l'indicatore aziendale di tempestività dei pagamenti annuale è pari a - 18.32. Tali dati sono stati pubblicati sul portale aziendale di "Amministrazione Trasparente".



## 11. Fatti di rilievo avvenuti dopo la chiusura dell'esercizio

Dopo il 31/12/2022 ovvero la presentazione del Preconsuntivo 2022 non si sono rilevati fatti/accadimenti di rilievo che potessero avere un'incidenza economica.

RL S.C.R.L.B.A.



Azienda Socio Sanitaria Territoriale

della Valtellina e dell'Alto Lario

Codice azienda

713

*Regione Lombardia*

BILANCIO D'ESERCIZIO 2022

**Nota Integrativa Descrittiva**

**SAN + TER**



## Sommario

|  |    |
|--|----|
| 1. Criteri generali di formazione del bilancio d'esercizio .....                             | 5  |
| 2. Criteri di valutazione adottati per la redazione del bilancio d'esercizio .....           | 6  |
| 3. Dati relativi al personale .....  | 8  |
| STATO PATRIMONIALE .....   | 9  |
| 4. Immobilizzazioni immateriali e materiali .....  | 9  |
| 4.1 Immobilizzazioni Immateriali .....   | 9  |
| 4.2 Immobilizzazioni Materiali .....   | 12 |
| 4.3 Ulteriori trasferimenti/rettifiche ai sensi della L.R 23/2015 .....                      | 18 |
| 5. Immobilizzazioni Finanziarie .....  | 22 |
| 6. Rimanenze .....   | 23 |
| 6.1 Ulteriori trasferimenti/rettifiche ai sensi della L.R 23/2015 .....                      | 24 |
| 7. Crediti .....   | 24 |
| 7.1 Ulteriori trasferimenti/rettifiche ai sensi della L.R 23/2015 .....                      | 30 |
| 8. Attività finanziarie che non costituiscono immobilizzazioni .....                         | 31 |
| 9. Disponibilità liquide .....   | 32 |
| 10. Ratei e risconti attivi .....  | 32 |
| 11. Patrimonio netto .....   | 33 |
| 11.1 Ulteriori trasferimenti/rettifiche ai sensi della L.R 23/2015 .....                     | 35 |
| 12. Fondi per rischi e oneri .....   | 36 |
| 13. Trattamento di fine rapporto .....   | 41 |
| 14. Debiti .....   | 43 |
| 14.1 Ulteriori trasferimenti/rettifiche ai sensi della L.R 23/2015 .....                     | 45 |
| 15. Ratei e risconti passivi .....   | 46 |
| 16. Conti d'ordine .....   | 47 |
| 17. Superamento prescrizioni Bilancio di esercizio 2021 .....                                | 47 |
| CONTO ECONOMICO .....  | 49 |
| GESTIONE SANITARIA .....   | 49 |
| 18. Contributi in conto esercizio .....  | 49 |
| 18.1 Contributi in conto esercizio .....   | 49 |
| 18.2 Rettifica contributi c/esercizio per destinazione ad investimenti .....                 | 51 |
| 18.3 Utilizzo fondi per quote inutilizzate contributi vincolati di esercizi precedenti ..... | 51 |
| 19. Proventi e ricavi diversi .....  | 53 |



|   |    |
|---|----|
| 19.1 Proventi e ricavi diversi .....  | 53 |
| 19.2 Concorsi, recuperi, rimborsi per attività tipiche .....                                | 57 |
| 19.3 Ticket.....  | 58 |
| 19.4 Costi capitalizzati .....  | 58 |
| 19.5 Altri ricavi e proventi .....  | 59 |
| 20. Acquisti di beni .....  | 60 |
| 21. Acquisti di servizi .....   | 61 |
| 21.1 Acquisti di servizi sanitari e non sanitari.....                                       | 61 |
| 21.2 Acquisti di manutenzione ordinaria .....   | 64 |
| 21.3 Godimento di beni di terzi .....   | 65 |
| 22. Costi del personale .....   | 66 |
| 23. Oneri diversi di gestione .....   | 70 |
| 24. Ammortamenti e svalutazioni .....   | 71 |
| 25. Variazione delle rimanenze.....   | 72 |
| 26. Accantonamenti .....  | 73 |
| 27. Proventi e oneri finanziari .....   | 74 |
| 27.1 Proventi finanziari .....  | 74 |
| 27.2 Oneri finanziari .....   | 74 |
| 28. Rettifiche di valore di attività finanziarie .....                                      | 75 |
| 29. Proventi e oneri straordinari .....   | 75 |
| 29.1 Proventi straordinari.....   | 75 |
| 29.2 Oneri straordinari .....   | 76 |
| 30. Imposte e tasse.....  | 77 |
| GESTIONE TERRITORIALE .....   | 78 |
| 31. Contributi in conto esercizio .....   | 78 |
| 31.1 Contributi in conto esercizio .....  | 78 |
| 31.2 Rettifica contributi c/esercizio per destinazione ad investimenti.....                 | 79 |
| 31.3 Utilizzo fondi per quote inutilizzate contributi vincolati di esercizi precedenti..... | 79 |
| 32. Proventi e ricavi diversi.....  | 80 |
| 32.1 Proventi e ricavi diversi .....  | 80 |
| 32.2 Concorsi, recuperi, rimborsi per attività tipiche .....                                | 81 |
| 32.3 Ticket.....  | 82 |
| 32.4 Costi capitalizzati .....  | 82 |
| 32.5 Altri ricavi e proventi .....  | 82 |



|  |     |
|--|-----|
| 33. Acquisti di beni .....   | 83  |
| 34. Acquisti di servizi .....  | 84  |
| 34.1 Acquisti di servizi sanitari e non sanitari.....                                | 84  |
| 34.2 Acquisti di manutenzione ordinaria .....  | 86  |
| 34.3 Godimento di beni di terzi .....  | 87  |
| 35. Costi del personale .....  | 88  |
| 36. Oneri diversi di gestione .....  | 90  |
| 37. Ammortamenti e svalutazioni .....  | 91  |
| 38. Variazione delle rimanenze.....  | 92  |
| 39. Accantonamenti .....   | 93  |
| 40. Proventi e oneri finanziari .....  | 93  |
| 40.1 Proventi finanziari .....   | 93  |
| 40.2 Oneri finanziari .....  | 93  |
| 41. Rettifiche di valore di attività finanziarie .....                               | 94  |
| 42. Proventi e oneri straordinari .....  | 95  |
| 42.1 Proventi straordinari.....  | 95  |
| 42.2 Oneri straordinari .....  | 95  |
| 43. Imposte e tasse.....   | 96  |
| 44. Informazioni relative al Conto Economico dell'attività libero professionale..... | 97  |
| 45. Informazioni relative alle partite infragruppo.....                              | 98  |
| 46. Verifica di Cassa al 31/12/2022 .....  | 99  |
| 47. Dati SIOPE al 31/12/2022 .....   | 105 |
| 48. Riscontro alle osservazioni al IV CET 2022 .....                                 | 110 |



## 1. Criteri generali di formazione del bilancio d'esercizio

Il Bilancio di esercizio è costituito dallo Stato Patrimoniale, dal Conto Economico, dal Rendiconto Finanziario e dalla presente Nota Integrativa, ed è corredato dalla Relazione sulla Gestione.

La nota integrativa, secondo il principio contabile OIC 12, fornisce:

- un commento esplicativo dei dati presentati nello stato patrimoniale e nel conto economico, che per loro natura sono sintetici e quantitativi;
- un'evidenza delle informazioni di carattere qualitativo che per loro natura non possono essere fornite dagli schemi di stato patrimoniale e conto economico. La nota integrativa contiene informazioni ulteriori rispetto a quelle fornite dagli schemi di bilancio.

Il contenuto della nota integrativa è definito da:

- alcuni articoli del codice civile, quali: art. 2423 "Redazione del bilancio" e art. 2427 "Contenuto della nota integrativa";
- Principi Contabili Nazionali (OIC);
- dal D.lgs. 118/2011 e s.m.i., nonché dai successivi decreti ministeriali di attuazione.

La presente nota integrativa, in particolare, contiene tutte le informazioni richieste dal D.lgs. 118/2011 e s.m.i., nonché dai successivi decreti ministeriali di attuazione. Fornisce inoltre tutte le informazioni supplementari, anche se non specificamente richieste da disposizioni di legge, ritenute necessarie a dare una rappresentazione veritiera e corretta dei fatti aziendali e in ottemperanza al postulato della chiarezza del bilancio.

Va precisato che le informazioni della nota integrativa sono presentate secondo lo stesso ordine in cui sono esposte le relative voci negli schemi di stato patrimoniale e conto economico.

I valori dello Stato Patrimoniale, del Conto Economico, del Rendiconto Finanziario e delle tabelle di Nota Integrativa sono divisi per euro.

### Eventuali deroghe all'applicazione di disposizioni di legge:

|       |   |
|-------|---|
| GEN01 | Non si sono verificati casi eccezionali che, ai sensi dell'articolo 2423, comma 4, codice civile, impongono di derogare alle disposizioni di legge. |
|-------|---|

### Eventuali deroghe al principio di continuità di applicazione dei criteri di valutazione:

|       |  |
|-------|--|
| GEN02 | I criteri utilizzati nella formazione del bilancio non si discostano dai medesimi utilizzati per la formazione del bilancio del precedente esercizio, in particolare nelle valutazioni e nella continuità dei medesimi principi. |
|-------|--|

### Eventuali casi di non comparabilità delle voci rispetto all'esercizio precedente:

|       |   |
|-------|---|
| GEN03 | Tutte le voci relative allo stato patrimoniale, al conto economico e al rendiconto finanziario dell'esercizio precedente sono comparabili con quelle del presente esercizio e non si è reso necessario alcun adattamento. |
|-------|---|

### Altre informazioni di carattere generale, relative alla conversione dei valori

|       |  |
|-------|--|
| GEN04 | Nel corso dell'esercizio non sono state effettuate conversioni di voci di bilancio espresse all'origine in moneta diversa dall'Euro. |
|-------|--|



## 2. Criteri di valutazione adottati per la redazione del bilancio d'esercizio

Il bilancio di esercizio è lo strumento di informazione patrimoniale, finanziaria ed economica dell'azienda sanitaria. Perché possa svolgere tale funzione, il bilancio è stato redatto con chiarezza, così da rappresentare in modo veritiero e corretto la situazione patrimoniale e finanziaria dell'azienda e il risultato economico dell'esercizio.

Le caratteristiche sopra menzionate sono state assicurate, laddove necessario, dall'inserimento di informazioni complementari. Se vi è stata deroga alle disposizioni di legge, essa è stata motivata e ne sono stati esplicitati gli effetti sulla situazione patrimoniale, finanziaria ed economica dell'azienda nella presente nota integrativa.

La valutazione delle voci di bilancio è stata fatta ispirandosi ai principi di prudenza e competenza, tenendo conto della funzione economica dell'elemento attivo e passivo considerato e nella prospettiva della continuazione dell'attività.

L'applicazione del principio di prudenza ha comportato la valutazione individuale degli elementi componenti le singole poste o voci delle attività o passività, per evitare compensi tra perdite che dovevano essere riconosciute e utili da non riconoscere in quanto non realizzati.

In ottemperanza al principio di competenza, l'effetto delle operazioni e degli altri eventi è stato rilevato contabilmente e attribuito all'esercizio al quale tali operazioni ed eventi si riferiscono, e non a quello in cui si concretizzano i relativi movimenti di numerario (incassi e pagamenti).

I criteri di valutazione adottati sono sintetizzati nella tabella che segue.

| Posta di Bilancio            | Criterio di valutazione  |
|------------------------------|--|
| Immobilizzazioni immateriali | <p>Sono iscritte al costo di acquisto o di produzione, inclusi i costi accessori e l'IVA in quanto non detraibile. Sono esposte in bilancio al netto degli ammortamenti effettuati nel corso degli esercizi.</p> <p>Le aliquote di ammortamento sono quelle fissate dal D.lgs. 118/2011 e s.m.i., nonché dai successivi decreti ministeriali di attuazione e dalle indicazioni specifiche regionali in applicazione della normativa vigente e delle eventuali circolari ministeriali.</p> <p><i>Nei casi in cui ci si è avvalsi della facoltà di adottare aliquote superiori o di applicare indicazioni specifiche regionali, i criteri sono indicati in modo specifico dall'azienda nella sezione apposita della specifica tipologia di immobilizzazioni.</i></p> <p>L'iscrizione tra le immobilizzazioni dei costi di impianto e di ampliamento, di ricerca e sviluppo avviene con il consenso del collegio sindacale.</p>   |
| Immobilizzazioni materiali   | <p>Sono iscritte al costo di acquisto o di produzione, inclusi i costi accessori e l'IVA in quanto non detraibile. Sono esposte in bilancio al netto dei relativi fondi di ammortamento.</p> <p>Le aliquote di ammortamento sono quelle fissate dal D.lgs. 118/2011 e s.m.i., nonché dai successivi decreti ministeriali di attuazione e dalle indicazioni specifiche regionali in applicazione della normativa vigente e delle eventuali circolari ministeriali.</p> <p><i>Nei casi in cui ci si è avvalsi della facoltà di adottare aliquote superiori o di applicare indicazioni specifiche regionali, i criteri sono indicati in modo specifico dall'azienda nella sezione apposita della specifica tipologia di immobilizzazioni.</i></p> <p>I fabbricati di primo conferimento sono stati iscritti sulla base dei seguenti criteri di valutazione</p> <p><b><i>I fabbricati di primo conferimento sono stati valorizzati secondo le indicazioni delle Linee Guida regionali 1 e 2, approvate con DGR n. 23183 del 20/12/1996, moltiplicando la rendita catastale per i criteri stabiliti per la dichiarazione ICI.</i></b></p> <p>I fabbricati ricevuti a titolo gratuito, dalla regione o da altri soggetti pubblici e privati, successivamente alla costituzione dell'azienda, sono stati iscritti sulla base dei seguenti criteri di valutazione</p> <p><b><i>Gli immobili ricevuti in conferimento, donazione o successione sono iscritti in Bilancio al valore indicato nell'atto di conferimento, donazione o successione. In assenza si fa riferimento al valore catastale, secondo la rendita rivalutata ai fini ICI, mentre per gli altri beni, al valore di mercato (Disposizioni in materia di certificabilità di bilanci degli Enti del SSR contenute nel Decreto del Ministero della Salute del 17/09/2012.</i></b></p> <p>I costi di manutenzione e riparazione che non rivestono carattere incrementativo del valore e/o della funzionalità dei beni sono addebitati al conto economico dell'esercizio in cui sono sostenuti. Le spese di manutenzione e riparazione aventi natura incrementativa sono imputate all'attivo patrimoniale e, successivamente, ammortizzate. Le immobilizzazioni che, alla fine dell'esercizio, presentano un valore durevolmente inferiore rispetto al residuo costo da ammortizzare vengono iscritte a tale minor valore. Questo non viene mantenuto se negli esercizi successivi vengono meno le ragioni della svalutazione effettuata.</p> <p>Le immobilizzazioni materiali detenute in base a contratti di leasing finanziario vengono contabilizzate secondo quanto previsto dalla vigente normativa italiana, la quale prevede l'addebito a conto economico per competenza dei canoni, l'indicazione dell'impegno per canoni a scadere nei conti d'ordine e l'inserimento del cespite tra le immobilizzazioni solo all'atto del riscatto.</p> |





| Posta di Bilancio             | Criterio di valutazione   |
|-------------------------------|---|
| Titoli                        | Sono iscritti al minor valore tra il prezzo d'acquisto e quanto è possibile realizzare sulla base dell'andamento del mercato.   |
| Partecipazioni                | Sono iscritte al costo di acquisto o di sottoscrizione, eventualmente rettificato per riflettere perdite permanenti di valore. Tale minor valore non verrà mantenuto negli esercizi successivi qualora vengano meno le ragioni della svalutazione effettuata.   |
| Rimanenze                     | Sono iscritte al minore tra costo di acquisto o di produzione e valore desumibile dall'andamento del mercato. Per i beni fungibili il costo è calcolato con il metodo della media ponderata.  |
| Crediti                       | Sono esposti al presumibile valore di realizzo. L'adeguamento del valore nominale dei crediti al valore presunto di realizzo è ottenuto mediante apposito fondo al fine di tener conto dei rischi di inesigibilità.   |
| Disponibilità Liquide         | Sono iscritte in bilancio al loro valore nominale.  |
| Patrimonio Netto              | I contributi per ripiano perdite sono rilevati con le modalità previste dal D.lgs. 118/2011 e s.m.i., nonché dai successivi decreti ministeriali di attuazione. I contributi in conto capitale sono rilevati con le modalità previste dal D.lgs. 118/2011 e s.m.i., nonché dai successivi decreti ministeriali di attuazione.<br>Per i beni di primo conferimento, la sterilizzazione degli ammortamenti avviene mediante storno a conto economico di quote della voce di Patrimonio Netto "Finanziamenti per beni di prima dotazione".   |
| Fondi per Rischi e oneri      | I fondi per quote inutilizzate di contributi sono costituiti da accantonamenti determinati con le modalità previste dall'art. 29 comma 1, lett. e) del D.lgs. 118/2011 e s.m.i., nonché dai successivi decreti ministeriali di attuazione. I fondi per rischi e oneri sono costituiti da accantonamenti effettuati allo scopo di coprire perdite o debiti di natura determinata e di esistenza certa o probabile, che alla data di chiusura dell'esercizio sono però indeterminati nell'ammontare e/o nella data di sopravvenienza, secondo quanto previsto dall'art. 29, comma 1, lett. g) del D.lgs. 118/2011 e s.m.i., nonché dai successivi decreti ministeriali di attuazione. |
| Premio operosità Medici SUMAI | È determinato secondo le norme e disposizioni contenute nella Convenzione Unica Nazionale che regolano la determinazione del premio di operosità dei medici SUMAI.  |
| TFR                           | Rappresenta l'effettivo debito maturato, in conformità alla legge e ai contratti vigenti, verso le seguenti figure professionali:<br><b>Per la suddetta area di Bilancio non si sono verificati fatti di rilievo e/o non sono stati rilevati valori di Bilancio.</b><br>Il fondo corrisponde al totale delle singole indennità maturate alla data di chiusura del bilancio, al netto degli acconti erogati, ed è pari a quanto si sarebbe dovuto corrispondere nell'ipotesi di cessazione del rapporto di lavoro in tale data.  |
| Debiti                        | Sono rilevati al loro valore nominale.  |
| Ricavi e costi                | Sono rilevati secondo i principi della prudenza e della competenza economica, anche mediante l'iscrizione dei relativi ratei e risconti.  |
| Imposte sul Reddito           | Sono determinate secondo le norme e le aliquote vigenti   |
| Conti d'ordine                | Impegni e garanzie sono indicati nei conti d'ordine al loro valore contrattuale residuo.<br>I beni di terzi sono indicati nei conti d'ordine in base al loro valore di mercato al momento dell'ingresso in azienda.   |



### 3. Dati relativi al personale

I dati del personale sono desunti dalle schede del Conto Annuale allegato al Bilancio d'Esercizio di cui sono parte integrante. In sintesi, la situazione del Personale è la seguente:

#### PERSONALE DIPENDENTE

Il personale dell'azienda al 31.12.2021 era pari a 2.904 unità, di cui personale part-time 526 unità; al 31.12.2022 il numero delle unità è passato a 2.904, di cui personale part-time 516 unità.

#### PERSONALE IN COMANDO AD ALTRI ENTI

Il personale in comando ad altri enti al 31.12.2021 era pari a 0 unità, mentre al 31.12.2022 il numero delle unità è passato a 1 unità.

#### PERSONALE IN COMANDO DA ALTRI ENTI

Il personale in comando da altri enti al 31.12.2021 era pari a 6 unità, mentre al 31.12.2022 il numero delle unità è passato a 1 unità.

#### PERSONALE CON ALTRO CONTRATTO: FORMAZIONE LAVORO

Le unità uomini-anno al 31.12.2021 erano pari a 0 unità, mentre al 31.12.2022 il numero delle unità è passato a 0.

#### PERSONALE CON ALTRO CONTRATTO: SOMMINISTRAZIONE

Le unità uomini-anno al 31.12.2021 erano pari a 18 unità, mentre al 31.12.2022 il numero delle unità è passato a 0 unità.

#### PERSONALE CON ALTRO CONTRATTO: LSU

Le unità uomini-anno al 31.12.2021 erano pari a 0 unità, mentre al 31.12.2022 il numero delle unità è passato a 0.

#### PERSONALE IN CONVENZIONE

Le unità di MMG al 31.12.2021 erano pari a 0 unità, mentre al 31.12.2022 il numero delle unità è passato a 0.

Le unità di PLS al 31.12.2021 erano pari a 0 unità, mentre al 31.12.2022 il numero delle unità è passato a 0.

Le unità di Continuità Assistenziale al 31.12.2021 erano pari a 0 unità, mentre al 31.12.2022 il numero delle unità è passato a 0.

Le unità di Altri in convenzione al 31.12.2021 erano pari a 16 unità SUMAI e 5 MET, mentre al 31.12.2022 il numero delle unità è passato rispettivamente a 18 unità SUMAI e a 5 unità MET.

Per quanto riguarda i dati del personale suddivisi per ruolo (sanitario, professionale, tecnico e amministrativo), categorie (dirigenza e comparto) e profili si rinvia alle apposite tabelle relative al Conto Annuale allegato al Bilancio d'Esercizio.



## STATO PATRIMONIALE

Come indicato nelle Linee Guida procedurali, tenuto conto della complessità di gestione e dell'unicità dell'Azienda, è stato previsto un unico Stato Patrimoniale per le partite relative sia alla gestione SANITARIA che SOCIO SANITARIA (ex ASSI).

Particolare attenzione dovrà essere comunque posta alla corretta allocazione dei contributi regionali e dei relativi crediti e debiti verso la Regione per le singole attività sopra citate e dei Fondi per contributi inutilizzati es. precedenti.

### 4. Immobilizzazioni immateriali e materiali

#### 4.1 Immobilizzazioni Immateriali

##### A.1.1 Costi di impianto e ampliamento

I dati relativi al costo storico, al valore netto iniziale e alle movimentazioni che concorrono alla determinazione del valore netto finale dell'esercizio sono riportate nelle tabelle di Nota Integrativa Tabellare e nelle Schede di dettaglio, laddove previste dal D.lgs. 118/2011 e s.m.i.. Le tabelle sono presenti in allegato agli schemi di Stato Patrimoniale e Conto Economico e costituiscono parte integrante del Bilancio d'Esercizio.

In particolare, per questa categoria, se movimentata, l'iscrizione tra le immobilizzazioni è avvenuta con il consenso del Collegio Sindacale i cui estremi del verbale e le ragioni di iscrizione sono rilevate nella tabella del foglio "Dettaglio\_SP\_San" allegata al Bilancio d'Esercizio. Nel caso di assenza di un verbale specifico del collegio sindacale, si è indicato il verbale di approvazione del bilancio d'esercizio cui il fondo si riferisce.

*PRINCIPALI INFORMAZIONI delle movimentazioni dell'esercizio*

**Per la suddetta area di Bilancio non si sono verificati fatti di rilievo e/o non sono stati rilevati valori di Bilancio.**

*FATTI DI RILIEVO delle movimentazioni dell'esercizio*

**Per la suddetta area di Bilancio non si sono verificati fatti di rilievo e/o non sono stati rilevati valori di Bilancio.**

##### A.1.2 Costi di ricerca e sviluppo

I dati relativi al costo storico, al valore netto iniziale e alle movimentazioni che concorrono alla determinazione del valore netto finale dell'esercizio sono riportate nelle tabelle di Nota Integrativa Tabellare e nelle Schede di dettaglio, laddove previste dal D.lgs. 118/2011 e s.m.i.. Le tabelle sono presenti in allegato agli schemi di Stato Patrimoniale e Conto Economico e costituiscono parte integrante del Bilancio d'Esercizio.

In particolare, per questa categoria, se movimentata, l'iscrizione tra le immobilizzazioni è avvenuta con il consenso del Collegio Sindacale i cui estremi del verbale e le ragioni di iscrizione sono rilevate nella tabella del foglio "Dettaglio\_SP\_San" allegata al Bilancio d'Esercizio. Nel caso di assenza di un verbale specifico del collegio sindacale, si è indicato il verbale di approvazione del bilancio d'esercizio cui il fondo si riferisce.

*PRINCIPALI INFORMAZIONI delle movimentazioni dell'esercizio*

**Per la suddetta area di Bilancio non si sono verificati fatti di rilievo e/o non sono stati rilevati valori di Bilancio.**

*FATTI DI RILIEVO delle movimentazioni dell'esercizio*



*Per la suddetta area di Bilancio non si sono verificati fatti di rilievo e/o non sono stati rilevati valori di Bilancio.*

### A.1.3 Diritti di brevetto e diritti di utilizzazione delle opere dell'ingegno

I dati relativi al costo storico, al valore netto iniziale e alle movimentazioni che concorrono alla determinazione del valore netto finale dell'esercizio sono riportate nelle tabelle di Nota Integrativa Tabellare e nelle Schede di dettaglio, laddove previste dal D.lgs. 118/2011 e s.m.i.. Le tabelle sono presenti in allegato agli schemi di Stato Patrimoniale e Conto Economico e costituiscono parte integrante del Bilancio d'Esercizio.

Per questa categoria di immobilizzazioni immateriali sono previste le seguenti tipologie:

- A.1.3.a) Diritti di brevetto e diritti di utilizzazione delle opere dell'ingegno - Attività di ricerca
- A.1.3.c) Diritti di brevetto e diritti di utilizzazione delle opere dell'ingegno – Altri

*PRINCIPALI INFORMAZIONI delle movimentazioni dell'esercizio*

*Per la suddetta area di Bilancio non si sono verificati fatti di rilievo e/o non sono stati rilevati valori di Bilancio.*

*FATTI DI RILIEVO delle movimentazioni dell'esercizio*

*Per la suddetta area di Bilancio non si sono verificati fatti di rilievo e/o non sono stati rilevati valori di Bilancio.*

### A.1.4 Immobilizzazioni immateriali in corso e acconti

I dati relativi al costo storico, al valore netto iniziale e alle movimentazioni che concorrono alla determinazione del valore netto finale dell'esercizio sono riportate nelle tabelle di Nota Integrativa Tabellare e nelle Schede di dettaglio, laddove previste dal D.lgs. 118/2011 e s.m.i.. Le tabelle sono presenti in allegato agli schemi di Stato Patrimoniale e Conto Economico e costituiscono parte integrante del Bilancio d'Esercizio.

*PRINCIPALI INFORMAZIONI delle movimentazioni dell'esercizio*

*Per la suddetta area di Bilancio non si sono verificati fatti di rilievo e/o non sono stati rilevati valori di Bilancio.*

*FATTI DI RILIEVO delle movimentazioni dell'esercizio*

*Per la suddetta area di Bilancio non si sono verificati fatti di rilievo e/o non sono stati rilevati valori di Bilancio.*

### A.1.5 Altre immobilizzazioni immateriali

I dati relativi al costo storico, al valore netto iniziale e alle movimentazioni che concorrono alla determinazione del valore netto finale dell'esercizio sono riportate nelle tabelle di Nota Integrativa Tabellare e nelle Schede di dettaglio, laddove previste dal D.lgs. 118/2011 e s.m.i.. Le tabelle sono presenti in allegato agli schemi di Stato Patrimoniale e Conto Economico e costituiscono parte integrante del Bilancio d'Esercizio.

Per questa categoria di immobilizzazioni immateriali sono previste le seguenti tipologie:

- A.1.5.a) Concessioni, licenze, marchi e diritti simili
- A.1.5.c) Migliorie su beni di terzi
- A.1.5.e) Pubblicità (da ammortizzare)
- A.1.5.g) Altre immobilizzazioni immateriali

In particolare, per la categoria **A.1.5.e) Pubblicità (da ammortizzare)**, se movimentata, l'iscrizione tra le immobilizzazioni è avvenuta con il consenso del Collegio Sindacale i cui estremi del verbale e le ragioni di iscrizione sono rilevate nella tabella del foglio "Dettaglio\_SP\_San" allegata al Bilancio d'Esercizio. Nel caso di assenza di



un verbale specifico del collegio sindacale, si è indicato il verbale di approvazione del bilancio d'esercizio cui il fondo si riferisce.

*PRINCIPALI INFORMAZIONI delle movimentazioni dell'esercizio*

**Concessioni, licenze, marchi e diritti simili**

*Nel corso dell'Esercizio 2022 sono state acquisite licenze d'uso per € 329.215 e rilevati ammortamenti per € 329.250.*

*In particolare, sono stati acquistati un software per i percorsi di accoglienza del cittadino sul territorio ASST per € 125.995, un sistema dedicato per la gestione del rischio clinico per € 20.191 ed è stata completata l'informatizzazione delle sale operatorie e della centrale di sterilizzazione per € 106.048, oltre ad altri sw di minore importo.*

**Migliorie su beni di terzi**

*Nell'esercizio non sono state apportate ulteriori migliorie a beni di terzi. L'ammortamento complessivo rilevato nell'Esercizio è pari a € 729.*

*Il valore attuale al 31/12/2022 per la categoria delle Altre immobilizzazioni immateriali è pari a € 696.923 complessivi, in riduzione di € 764 rispetto al 31/12/2021.*

**Pubblicità (da ammortizzare)**

*Per la suddetta area di Bilancio non si sono verificati fatti di rilievo e/o non sono stati rilevati valori di Bilancio.*

**Altre immobilizzazioni immateriali**

*Per la suddetta area di Bilancio non si sono verificati fatti di rilievo e/o non sono stati rilevati valori di Bilancio.*

*FATTI DI RILIEVO delle movimentazioni dell'esercizio*

*Per la suddetta area di Bilancio non si sono verificati fatti di rilievo e/o non sono stati rilevati valori di Bilancio.*

**ALTRE INFORMAZIONI RELATIVE ALLE IMMOBILIZZAZIONI IMMATERIALI**

**IMM01 – Aliquote di ammortamento immobilizzazioni immateriali.**

*Inserire nella cella in giallo solo in caso le aliquote utilizzate in azienda sono diverse da quelle previste dalla normativa vigente e motivare le ragioni nella tabella precedente:*

| <b>Immobilizzazioni Immateriali</b>                     | <b>Allegato 3 - D.lgs. 118/2011</b>                     | <b>Aliquota utilizzata dall'azienda</b> |
|---|---|---|
| COSTI DI IMPIANTO E AMPLIAMENTO                         | 20,0%   |   |
| COSTI DI RICERCA E SVILUPPO                             | 20,0%   |   |
| DIRITTI DI BREVETTO E UTILIZZAZIONE OPERE INGEGNO       | durata legale del diritto o, in assenza, 20,0%          |   |
| DIRITTI DI CONCESSIONE, LICENZE MARCHI E DIRITTI SIMILI | durata legale del diritto o, in assenza, 20,0%          | 20%                                     |
| MIGLIORIE SU BENI DI TERZI                              | aliquota % maggiore tra bene e durata residua contratto | Aliquote diverse a seconda del bene.    |
| IMMOBILIZZAZIONI IMMATERIALI IN CORSO E ACCONTI         | --  |   |
| ALTRE IMMOBILIZZAZIONI IMMATERIALI                      | 20,0%   |   |



Inserire SI o NO nella cella in giallo denominata <<Caso presente in azienda?>>:

| Cod.  | Informazione  | Caso presente in azienda? | Se SI, illustrare |
|-------|---|---------------------------|-------------------|
| IMM01 | Per le immobilizzazioni immateriali, ci si è avvalsi della facoltà di adottare aliquote di ammortamento superiori a quelle indicate nel D.lgs. 118/2011 e s.m.i., nonché dai successivi decreti ministeriali di attuazione? | NO                        |                   |

## 4.2 Immobilizzazioni Materiali

### A.II.1 Terreni

I dati relativi al costo storico, al valore netto iniziale e alle movimentazioni che concorrono alla determinazione del valore netto finale dell'esercizio sono riportate nelle tabelle di Nota Integrativa Tabellare e nelle Schede di dettaglio, laddove previste dal D.lgs. 118/2011 e s.m.i.. Le tabelle sono presenti in allegato agli schemi di Stato Patrimoniale e Conto Economico e costituiscono parte integrante del Bilancio d'Esercizio.

Per questa categoria di immobilizzazioni materiali sono previste le seguenti tipologie:

- A.II.1.a) Terreni disponibili
- A.II.1.b) Terreni indisponibili

*PRINCIPALI INFORMAZIONI delle movimentazioni dell'esercizio*

#### **Terreni disponibili**

*Il valore dei terreni disponibili dell'Azienda è in pari a € 238.744, di cui € 174.940 per terreni edificabili.*

#### **Terreni indisponibili**

*Il valore dei terreni indisponibili dell'Azienda è pari a € 14.603.*

*FATTI DI RILIEVO delle movimentazioni dell'esercizio*

#### **Acquisizione terreni**

*Per la suddetta area di Bilancio non si sono verificati fatti di rilievo e/o non sono stati rilevati valori di Bilancio.*

#### **Alienazioni e/o dismissioni**

*Per la suddetta area di Bilancio non si sono verificati fatti di rilievo e/o non sono stati rilevati valori di Bilancio.*

### A.II.2 Fabbricati

I dati relativi al costo storico, al valore netto iniziale e alle movimentazioni che concorrono alla determinazione del valore netto finale dell'esercizio sono riportate nelle tabelle di Nota Integrativa Tabellare e nelle Schede di dettaglio, laddove previste dal D.lgs. 118/2011 e s.m.i.. Le tabelle sono presenti in allegato agli schemi di Stato Patrimoniale e Conto Economico e costituiscono parte integrante del Bilancio d'Esercizio.

Per questa categoria di immobilizzazioni materiali sono previste le seguenti tipologie:



- A.II.2.a) Fabbricati non strumentali (disponibili)
- A.II.2.b) Fabbricati (indisponibili)

*PRINCIPALI INFORMAZIONI delle movimentazioni dell'esercizio*

**Fabbricati non strumentali (disponibili)**

*Nell'esercizio 2022 su tale tipologia si rilevano ammortamenti per € 42.654.*

*Il Valore attuale al 31/12/2022 per tale categoria è pari a € 335.388, in decremento di € 56.780 rispetto al 31/12/2021.*

**Fabbricati (indisponibili)**

*Nell'Esercizio 2022 sono state effettuate manutenzioni incrementative sui fabbricati indisponibili dell'Azienda per complessivi € 962.748, chiusi lavori in corso per € 3.683.411 e rilevati ammortamenti per € 5.653.368.*

*Le manutenzioni hanno riguardato principalmente: Opere di efficientamento del sistema di regolazione e distribuzione dell'impianto di emungimento acqua freatica ad uso tecnologico del PO di Sondrio per € 125.768,38, realizzazione stanza isolata per pazienti dializzati infetti reparto CAL del PO di Sondalo per € 47.727,09, Opere di realizzazione degli impianti elettrici TAC reparto radiologia e TAC Pronto Soccorso del PO di Sondrio € 46.448,87.*

*Il Valore attuale al 31/12/2022 per la categoria dei fabbricati è pari a € 33.882.035, in decremento di € 1.007.209 rispetto al 31/12/2021.*

*FATTI DI RILIEVO delle movimentazioni dell'esercizio*

**Acquisizione fabbricati**

*Per la suddetta area di Bilancio non si sono verificati fatti di rilievo e/o non sono stati rilevati valori di Bilancio.*

**Alienazioni e/o dismissioni**

*Da rilevare la cessione di quota parte di proprietà pari a 2/6 dell'immobile sito in Ponte Valtellina facente parte del patrimonio immobiliare disponibile dell'Azienda, pervenuto alla stessa nel 2017 per un lascito testamentario. Il valore di iscrizione dello stesso a registro cespiti era pari ad € 16.827, di cui € 2.701 già ammortizzato a fondo. La vendita è stata formalizzata dall'Azienda, dopo l'autorizzazione regionale, con i provvedimenti nn. 506 e 636/2021 fino alla stipula dell'atto notarile in data 27/04/2022. Con ordinativo di riscossione n. 1019 del 01/06/2022 è stato introitato il corrispettivo della vendita pari ad € 46.100, destinato come da volontà testamentaria alla UOC di Oncologia medica del PO di Sondrio (vedasi Riserve da plusvalenze e donazioni del Patrimonio Netto).*

**A.II.3 Impianti e macchinari**

I dati relativi al costo storico, al valore netto iniziale e alle movimentazioni che concorrono alla determinazione del valore netto finale dell'esercizio sono riportate nelle tabelle di Nota Integrativa Tabellare e nelle Schede di dettaglio, laddove previste dal D.lgs. 118/2011 e s.m.i.. Le tabelle sono presenti in allegato agli schemi di Stato Patrimoniale e Conto Economico e costituiscono parte integrante del Bilancio d'Esercizio.

*PRINCIPALI INFORMAZIONI delle movimentazioni dell'esercizio*



*Nell'Esercizio 2022 sono stati acquisiti impianti e macchinari per complessivi € 2.267 e rilevati ammortamenti per € 389.341.*

*Il Valore attuale al 31/12/2022 per la categoria degli impianti è pari a € 817.323, in decremento di € 387.074 rispetto al 31/12/2021.*

*FATTI DI RILIEVO delle movimentazioni dell'esercizio*

Alienazioni e/o dismissioni

*Per la suddetta area di Bilancio non si sono verificati fatti di rilievo e/o non sono stati rilevati valori di Bilancio.*

Altro

*Per la suddetta area di Bilancio non si sono verificati fatti di rilievo e/o non sono stati rilevati valori di Bilancio.*

#### **A.II.4 Attrezzature sanitarie e scientifiche**

I dati relativi al costo storico, al valore netto iniziale e alle movimentazioni che concorrono alla determinazione del valore netto finale dell'esercizio sono riportate nelle tabelle di Nota Integrativa Tabellare e nelle Schede di dettaglio, laddove previste dal D.lgs. 118/2011 e s.m.i.. Le tabelle sono presenti in allegato agli schemi di Stato Patrimoniale e Conto Economico e costituiscono parte integrante del Bilancio d'Esercizio.

*PRINCIPALI INFORMAZIONI delle movimentazioni dell'esercizio*

*Nell'Esercizio 2022 sono state acquisite attrezzature sanitarie e scientifiche per complessivi € 4.829.644 e rilevati ammortamenti per € 3.557.837.*

*I principali acquisti, al netto dei beni per assistenza protesica, sono pari ad € 3.997.759 relativi ad attrezzature sanitarie diverse. In particolare, € 2.008.278 per l'acceleratore lineare del PO di Sondrio, € 473.550 per la TAC della Radiologia del PO di Sondrio, € 438.169 per il microscopio operatorio della Neurochirurgia del PO di Sondalo, € 169.458 per un sistema per gastroendoscopia per la Struttura di Morbegno, € 103.258 per la colonna laparoscopica dell'Urologia del PO di Sondrio e varie altre quali ventilatore polmonare da trasporto, ecotomografi, monitor, autoclave ecc.*

*I beni per assistenza protesica acquistati sono pari a complessivi € 831.885, come da Flusso PROMAG.*

*Negli acquisti sono ricompresi € 248.201 di attrezzature diverse donate da associazioni e/o da privati, accettate come da Regolamento aziendale di disciplina delle donazioni, di cui alla delibera n. 752 del 16/12//2022.*

*Il Valore attuale al 31/12/2022 per la categoria è pari a € 10.518.837, in incremento di € 1.190.056 rispetto al 31/12/2021.*

*FATTI DI RILIEVO delle movimentazioni dell'esercizio*

Alienazioni e/o dismissioni

*Nell'esercizio sono stati dismessi ausili per disabili per € 167.371, dichiarati fuori uso dall'apposita commissione e completamente ammortizzati, dismissione formalizzata con determina n. 840 del 14/06/2022.*





Altro

*Per la suddetta area di Bilancio non si sono verificati fatti di rilievo e/o non sono stati rilevati valori di Bilancio.*

**A.II.5 Mobili ed arredi**

I dati relativi al costo storico, al valore netto iniziale e alle movimentazioni che concorrono alla determinazione del valore netto finale dell'esercizio sono riportate nelle tabelle di Nota Integrativa Tabellare e nelle Schede di dettaglio, laddove previste dal D.lgs. 118/2011 e s.m.i.. Le tabelle sono presenti in allegato agli schemi di Stato Patrimoniale e Conto Economico e costituiscono parte integrante del Bilancio d'Esercizio.

*PRINCIPALI INFORMAZIONI delle movimentazioni dell'esercizio*

*Nell'Esercizio 2022 sono stati acquisiti mobili e arredi per complessivi € 158.387 e rilevati ammortamenti per € 144.238.*

*I principali acquisti sono relativi ad arredi vari per le diverse Strutture e Presidi aziendali.*

*Negli acquisti sono ricompresi € 45.149 di beni donati da associazioni e/o da privati, accettate come da Regolamento aziendale di disciplina delle donazioni, di cui alla delibera n. 752 del 16/12/2022.*

*Il Valore attuale al 31/12/2022 per la categoria è pari a € 348.117, in incremento di € 14.149 rispetto al 31/12/2021.*

*FATTI DI RILIEVO delle movimentazioni dell'esercizio*Alienazioni e/o dismissioni

*Per la suddetta area di Bilancio non si sono verificati fatti di rilievo e/o non sono stati rilevati valori di Bilancio.*

Altro

*Per la suddetta area di Bilancio non si sono verificati fatti di rilievo e/o non sono stati rilevati valori di Bilancio.*

**A.II.6 Automezzi**

I dati relativi al costo storico, al valore netto iniziale e alle movimentazioni che concorrono alla determinazione del valore netto finale dell'esercizio sono riportate nelle tabelle di Nota Integrativa Tabellare e nelle Schede di dettaglio, laddove previste dal D.lgs. 118/2011 e s.m.i.. Le tabelle sono presenti in allegato agli schemi di Stato Patrimoniale e Conto Economico e costituiscono parte integrante del Bilancio d'Esercizio.

*PRINCIPALI INFORMAZIONI delle movimentazioni dell'esercizio*Ambulanze

*Per la suddetta area di Bilancio non si sono verificati fatti di rilievo e/o non sono stati rilevati valori di Bilancio.*

Altri automezzi

*Nell'esercizio 2022 non sono stati fatti acquisti e gli ammortamenti risultanti sono pari ad € 51.142.*



*Il valore attuale al 31/12/2022 per la categoria è pari a € 141.869, in decremento di € 51.142 rispetto al 31/12/2021.*

*FATTI DI RILIEVO delle movimentazioni dell'esercizio*

Alienazioni e/o dismissioni

*Per la suddetta area di Bilancio non si sono verificati fatti di rilievo e/o non sono stati rilevati valori di Bilancio.*

Altro

*Per la suddetta area di Bilancio non si sono verificati fatti di rilievo e/o non sono stati rilevati valori di Bilancio.*

### A.II.7 Oggetti d'arte

I dati relativi al costo storico, al valore netto iniziale e alle movimentazioni che concorrono alla determinazione del valore netto finale dell'esercizio sono riportate nelle tabelle di Nota Integrativa Tabellare e nelle Schede di dettaglio, laddove previste dal D.lgs. 118/2011 e s.m.i.. Le tabelle sono presenti in allegato agli schemi di Stato Patrimoniale e Conto Economico e costituiscono parte integrante del Bilancio d'Esercizio.

**Come richiesto dal Tavolo Adempimenti MEF, si chiede di precisare la tipologia ed ubicazione, nonché gli oneri sostenuti per la conservazione/mantenimento di tali beni**

*PRINCIPALI INFORMAZIONI delle movimentazioni dell'esercizio*

*Per la suddetta area di Bilancio non si sono verificati fatti di rilievo e/o non sono stati rilevati valori di Bilancio.*

*FATTI DI RILIEVO delle movimentazioni dell'esercizio*

Acquisizione oggetti d'arte

*Per la suddetta area di Bilancio non si sono verificati fatti di rilievo e/o non sono stati rilevati valori di Bilancio.*

Alienazioni e/o dismissioni

*Per la suddetta area di Bilancio non si sono verificati fatti di rilievo e/o non sono stati rilevati valori di Bilancio.*

### A.II.8 Altre immobilizzazioni materiali

I dati relativi al costo storico, al valore netto iniziale e alle movimentazioni che concorrono alla determinazione del valore netto finale dell'esercizio sono riportate nelle tabelle di Nota Integrativa Tabellare e nelle Schede di dettaglio, laddove previste dal D.lgs. 118/2011 e s.m.i.. Le tabelle sono presenti in allegato agli schemi di Stato Patrimoniale e Conto Economico e costituiscono parte integrante del Bilancio d'Esercizio.

In particolare, per la categoria **Altri Beni (sterilizzati e non)**, se movimentata, l'iscrizione tra le immobilizzazioni è avvenuta indicando la tipologia dei singoli beni in modo dettagliato tabella del foglio "Dettaglio\_SP\_San" allegata al Bilancio d'Esercizio.

*PRINCIPALI INFORMAZIONI delle movimentazioni dell'esercizio*

*Nell'Esercizio 2022 sono state acquistate Altre immobilizzazioni materiali per complessivi € 219.779 e rilevati ammortamenti per € 176.907.*



*I principali acquisti sono relativi per € 65.295 al riscatto delle attrezzature dei Centri Vaccinali e per la differenza ad impianti ed altri beni.*

*Negli acquisti sono ricompresi € 1.371 di beni donati da associazioni e/o da privati.*

*Il Valore attuale al 31/12/2022 per la categoria è pari a € 353.554, in incremento di € 42.872 rispetto al 31/12/2021.*

*FATTI DI RILIEVO delle movimentazioni dell'esercizio*

#### Alienazioni e/o dismissioni

*Per la suddetta area di Bilancio non si sono verificati fatti di rilievo e/o non sono stati rilevati valori di Bilancio.*

#### Altro

*Per la suddetta area di Bilancio non si sono verificati fatti di rilievo e/o non sono stati rilevati valori di Bilancio.*

### A.II.9 Immobilizzazioni materiali in corso ed acconti

I dati relativi al costo storico, al valore netto iniziale e alle movimentazioni che concorrono alla determinazione del valore netto finale dell'esercizio sono riportate nelle tabelle di Nota Integrativa Tabellare e nelle Schede di dettaglio, laddove previste dal D.lgs. 118/2011 e s.m.i.. Le tabelle sono presenti in allegato agli schemi di Stato Patrimoniale e Conto Economico e costituiscono parte integrante del Bilancio d'Esercizio.

In particolare, per questa categoria, se movimentata, nella tabella del foglio "Dettaglio\_SP\_San", allegata al Bilancio d'Esercizio, è riportato l'elenco dei lavori relativi alle Immobilizzazioni materiali in corso di esecuzione indicando la **tipologia di finanziamento** e le movimentazioni dell'esercizio.

*PRINCIPALI INFORMAZIONI delle movimentazioni dell'esercizio*

*Le immobilizzazioni in corso al 31/12/2022 sono pari a complessivi € 3.378.892.*

- ***Le stesse attengono a finanziamenti in c/capitale della Regione DG Welfare, fatta eccezione per i finanziamenti dallo Stato per il consolidamento del Padiglione Mattei del PO di Morbegno di cui alla DGR 2312 del 13/10/2011 e per i Piani di riorganizzazione della rete ospedaliera per l'emergenza COVID-19 di cui all'art 2 del Decreto Legge 19/05/2020 n. 34, rilevati entrambi tra i "Crediti v/Stato per finanziamenti per investimenti" e per il finanziamento UE - PNRR per le Case e gli Ospedali di Comunità di cui alla DGR 6426 del 23/05/2022, rilevato tra i "Crediti v/Regione per finanziamenti per investimenti PNRR/PNC".***
- *Nell'esercizio sono state effettuate capitalizzazioni per complessivi € 429.061 e sono stati chiusi lavori in corso per complessivi € 3.683.411. Gli stessi sono stati girati sui Fabbricati indisponibili ed attengono alla chiusura dei lavori di Consolidamento del Padiglione Mattei del PO di Morbegno, di cui alla DGR 2312 del 13/10/2011.*

*I lavori in corso al 31/12/2022 sono i seguenti:*

- *€ 1.698.982 per Bonifica dell'amianto dei PO aziendali, di cui alla DGR 1521 del 20/03/2014 Allegato A;*
- *€ 1.254.812 per Adeguamento antincendio PO di Sondrio (2°fase), di cui alla DGR 2932 del 19/12/2014;*
- *€ 225.209 per i Piani di riorganizzazione della rete ospedaliera, di cui al D.L. 34/2020;*



- € 5.604 sul Contributo per malattie infettive PO di Sondalo, di cui alla DGR 3479 del 05/08/2020;
- € 32.515 sul Contributo per la messa a norma antincendio PO di Chiavenna, di cui alla DGR 2468 del 18/11/2019;
- € 36.758 sul Contributo per interventi antincendio e amianto al CRA/CPS dell'ex ospedale psichiatrico di Sondrio, di cui alla DGR 4928 del 21/06/2021;
- € 64.853 sul Contributo per la messa in sicurezza antincendio del PO di Sondalo Fase 1, di cui alla DGR 6548 del 04/05/2017;
- € 60.159 sui Contributi PNRR per le Case e gli Ospedali di Comunità, di cui alla DGR 6426 del 23/05/2022.

Nella tabella del foglio "Dettaglio\_SP San", che integralmente si richiama, sono elencati i predetti finanziamenti ed esposto per ciascuno l'importo della capitalizzazione 2022.

FATTI DI RILIEVO delle movimentazioni dell'esercizio

Per la suddetta area di Bilancio non si sono verificati fatti di rilievo e/o non sono stati rilevati valori di Bilancio, fatta eccezione per quelli sopra riportati.

### Fondo Svalutazione immobilizzazioni

I dati relativi al valore iniziale, ai giroconti, all'utilizzo fondo (storno fondo svalutazioni) e alle svalutazioni dell'esercizio che concorrono alla determinazione del valore netto finale dell'esercizio, sono riportate nelle tabelle di Nota Integrativa Tabellare e nelle Schede di dettaglio, laddove previste dal D.lgs. 118/2011 e s.m.i.. Le tabelle sono presenti in allegato agli schemi di Stato Patrimoniale e Conto Economico e costituiscono parte integrante del Bilancio d'Esercizio.

PRINCIPALI INFORMAZIONI delle movimentazioni dell'esercizio

Per la suddetta area di Bilancio non si sono verificati fatti di rilievo e/o non sono stati rilevati valori di Bilancio.

FATTI DI RILIEVO delle movimentazioni dell'esercizio

Per la suddetta area di Bilancio non si sono verificati fatti di rilievo e/o non sono stati rilevati valori di Bilancio.

### 4.3 Ulteriori trasferimenti/rettifiche ai sensi della L.R 23/2015

Per la suddetta area di Bilancio non si sono verificati fatti di rilievo e/o non sono stati rilevati valori di Bilancio.

### ALTRE INFORMAZIONI RELATIVE ALLE IMMOBILIZZAZIONI MATERIALI

#### IMM02 – Aliquote di ammortamento immobilizzazioni materiali.

Inserire nella cella in giallo solo in caso le aliquote utilizzate in azienda sono diverse da quelle previste dalla normativa vigente e motivare le ragioni nella tabella precedente nello spazio previsto:

| Immobilizzazioni Materiali                      | Allegato 3<br>D.lgs.<br>118/2011 | Aliquota utilizzata dall'azienda                   |
|---|----------------------------------|--|
| TERRENI   | ---                              |  |
| EDIFICI   | 3,0%                             | 6,5%   |
| IMPIANTI INSERITI STABILMENTE NEL FABBRICATO    | 6,5%                             |  |
| EDIFICI ADIBITI AD USO CIVILE NON ISTITUZIONALE | 3,0%                             | da applicare solo per i cespiti acquisiti dal 2012 |



|   |       |   |
|---|-------|---|
| COSTRUZIONI LEGGERE (tettoie, baracche, ecc.)   | 10,0% |   |
| MOBILI ED ARREDAMENTO   | 12,5% |   |
| ATTREZZATURE SANITARIE E SCIENTIFICHE   | 20,0% |   |
| IMPIANTI E MACCHINARI ADIBITI ALL'ATTIVITÀ ISTITUZIONALE  | 12,5% |   |
| IMPIANTI E MACCHINARI ADIBITI ALL'ATTIVITÀ NON ISTITUZIONALE  | 12,5% |   |
| IMPIANTI E MACCHINARI – AUDIOVISIVI   | 20,0% |   |
| AUTOMEZZI (ambulanze, autovetture, motoveicoli e simili, autoveicoli pesanti in genere, carrelli elevatori, mezzi di trasporto interno, ecc.) | 25,0% |   |
| MOBILI E MACCHINE ORDINARIE D'UFFICIO   | 20,0% |   |
| MACCHINE D'UFFICIO ELETTROMECCANICHE ED ELETTRONICHE COMPRESI I COMPUTERS E I SISTEMI TELEFONICI ELETTRONICI                                  | 20,0% |   |
| ATTREZZATURA GENERICA (stoviglie, posate, ecc.)   |       | 25,0%<br>se utilizzate tali aliquote dovranno essere applicate fino ad esaurimento del valore residuo |
| IMPIANTI DESTINATI AL TRATTAMENTO E DEPURAMENTO DELLE ACQUE, FUMI NOCIVI, ECC MEDIANTE IMPIEGO DI REAGENTI CHIMICI                            |       | 15,0%<br>se utilizzate tali aliquote dovranno essere applicate fino ad esaurimento del valore residuo |
| BIANCHERIA  |       | 40,0%<br>se utilizzate tali aliquote dovranno essere applicate fino ad esaurimento del valore residuo |

Inserire SI o NO nella cella in giallo denominata <<Caso presente in azienda?>>:

| Cod.  | Informazione  | Caso presente in azienda? | Se Sì, illustrare |
|-------|---|---------------------------|-------------------|
| IMM02 | Per le immobilizzazioni materiali, ci si è avvalsi della facoltà di adottare aliquote di ammortamento superiori a quelle indicate nel D.lgs. 118/2011 e s.m.i., nonché dai successivi decreti ministeriali di attuazione? | NO                        |                   |

**IMM03 – Eventuale ammortamento dimezzato per i cespiti acquistati nell'anno.**

Inserire SI o NO nella cella in giallo denominata <<Caso presente in azienda?>>:

| Cod.  | Informazione   | Caso presente in azienda? | Se Sì, illustrare                             |
|-------|--|---------------------------|---|
| IMM03 | Per i cespiti acquistati nell'anno, l'aliquota di ammortamento è stata analiticamente commisurata al periodo intercorso tra (i) il momento in cui il bene è divenuto disponibile e pronto per l'uso e (ii) il 31/12? | NO                        | L'ammortamento viene calcolato in dodicesimi. |
|       | Per i cespiti acquistati nell'anno, ci si è avvalsi della facoltà di dimezzare forfettariamente l'aliquota normale di ammortamento?  | NO                        |   |
|       | Per i cespiti acquistati nell'anno, ci si è avvalsi della facoltà di dimezzare forfettariamente l'aliquota normale di ammortamento, ma soltanto per alcune categorie di beni?  | NO                        |   |

**IMM04 – Eventuale ammortamento integrale.**

Inserire SI o NO nella cella in giallo denominata <<Caso presente in azienda?>>:



| Cod.  | Informazione   | Caso presente in azienda? | Se Sì, illustrare   |
|-------|--|---------------------------|---|
| IMM04 | Per i cespiti di valore inferiore a € 516.46, ci si è avvalsi della facoltà di ammortizzare integralmente il bene nell'esercizio in cui il bene è divenuto disponibile e pronto per l'uso? | SI                        | <i>Il bene acquistato avente valore inferiore a tale importo viene integralmente ammortizzato a registro cespiti nell'Esercizio di acquisizione/collaudato.</i> |
|       | Altro  | NO                        |   |

#### IMM05 – Svalutazioni.

Inserire SI o NO nella cella in giallo denominata <<Caso presente in azienda?>>:

| Cod.  | Informazione   | Caso presente in azienda? | Se Sì, illustrare |
|-------|--|---------------------------|-------------------|
| IMM05 | Nel corso dell'esercizio sono state effettuate svalutazioni di immobilizzazioni materiali e/o immateriali? | NO                        |                   |

#### IMM06 – Rivalutazioni.

Inserire SI o NO nella cella in giallo denominata <<Caso presente in azienda?>>:

| Cod.  | Informazione  | Caso presente in azienda? | Se Sì, illustrare |
|-------|---|---------------------------|-------------------|
| IMM06 | Nel corso dell'esercizio sono state effettuate rivalutazioni di immobilizzazioni materiali e/o immateriali? | NO                        |                   |

#### IMM07 – Incrementi delle immobilizzazioni per lavori interni.

Inserire SI o NO nella cella in giallo denominata <<Caso presente in azienda?>>:

| Cod.  | Informazione   | Caso presente in azienda? | Se Sì, illustrare |
|-------|--|---------------------------|-------------------|
| IMM07 | Nel corso dell'esercizio si sono effettuate capitalizzazioni di costi (la voce CE "Incrementi delle immobilizzazioni per lavori interni" è > 0)? | NO                        |                   |

#### IMM08 – Oneri finanziari capitalizzati.

Inserire SI o NO nella cella in giallo denominata <<Caso presente in azienda?>>:

| Cod.  | Informazione   | Caso presente in azienda? | Se Sì, illustrare |
|-------|--|---------------------------|-------------------|
| IMM08 | Nel corso dell'esercizio si sono capitalizzati oneri finanziari? | NO                        |                   |

#### Altre informazioni relative alle immobilizzazioni materiali e immateriali

Inserire SI o NO nella cella in giallo denominata <<Caso presente in azienda?>>:



| Cod.  | Informazione  | Caso presente in azienda? | Se Sì, illustrare   |
|-------|---|---------------------------|---|
| IMM09 | <b>Gravami.</b> Sulle immobilizzazioni dell'azienda vi sono gravami quali ipoteche, privilegi, pegni, pignoramenti ecc.?  | NO                        |   |
| IMM10 | <b>Immobilizzazioni in contenzioso iscritte in bilancio.</b> Sulle immobilizzazioni iscritte in bilancio sono in corso contenziosi con altre aziende sanitarie, con altri enti pubblici o con soggetti privati?   | NO                        |   |
| IMM11 | <b>Immobilizzazioni in contenzioso non iscritte in bilancio.</b> Esistono immobilizzazioni non iscritte nello stato patrimoniale perché non riconosciute come proprietà dell'azienda in seguito a contenziosi in corso con altre aziende sanitarie, con altri enti pubblici o con soggetti privati? | NO                        |   |
| IMM12 | <b>Eventuali impegni significativi assunti con fornitori per l'acquisizione di immobilizzazioni materiali.</b> Esistono impegni già assunti, ma non ancora tradottisi in debiti?  | NO                        |   |
| IMM13 | <b>Immobilizzazioni destinate alla vendita.</b> Esistono immobilizzazioni destinate alla vendita con apposito atto deliberativo aziendale?  |                           | <p><i>Morbegno (SO) (fabbricato sito in via Bottà) – deliberazione n. 1065 del 24/11/2010;</i><br/> <i>Castione Andevenno (SO) (fabbricato) – deliberazione n. 539 del 23/05/2012;</i><br/> <i>Morbegno (SO) (terreni edificabili) – deliberazioni n. 798 e n. 799 del 25/07/2012;</i><br/> <i>Montagna in Valtellina (SO) (immobili e terreni) – deliberazioni n. 866 e n. 1290 del 07/08/2012 e del 27/12/2012;</i><br/> <i>Sondrio Via Nazario Sauro n. 45 – deliberazione n. 604 del 06/06/2012;</i><br/> <i>Tirano Viale Italia n. 41 – deliberazione n. 375 del 04/04/2012;</i><br/> <i>Fusine (SO) (terreni e fabbricati) – deliberazioni n. 600 del 13/06/2013 e n. 451 del 22/07/2021;</i><br/> <i>Bormio (SO) terreno – deliberazione n. 758 del 16/06/2015;</i><br/> <i>Ponte in Valtellina (SO) quota di 1/3 (terreni e fabbricati) – delibera n. 506 del 20/08/2021.</i></p> <p><i>Nell'ambito dell'iniziativa regionale approvata con deliberazione n. X/4858 del 29/02/2016, la Direzione Strategica ha trasmesso a LISPA il seguente elenco di immobili non strumentali che possono essere valorizzati:</i></p> <ul style="list-style-type: none"> <li>• <i>Bormio: vecchio ospedale e palazzina CAL;</i></li> <li>• <i>Sondalo: padiglioni 6, 7, 8 e 9;</i></li> <li>• <i>ex OP – ospedale psichiatrico: casa albergo Gemelli, padiglione Antonini, padiglione Bianchi ed officina;</i></li> </ul> |





|       |   |   |
|-------|---|---|
| IMM14 | <p><b>Altro.</b> Esistono altre informazioni che si ritiene necessario fornire per soddisfare la regola generale secondo cui “Se le informazioni richieste da specifiche disposizioni di legge non sono sufficienti a dare una rappresentazione veritiera e corretta, si devono fornire le informazioni complementari necessarie allo scopo” (art 2423 cc)?</p> | <p><b>I valori esposti nel Bilancio 2022 (costo storico, fondi e ammortamenti) quadrano con i valori risultati dal registro cespiti al 31/12/2022. Gli ammortamenti sono calcolati sulla base delle regole introdotte dal D. Lgs. 118/2011 e dalle successive Circolari ministeriali.</b></p> |
|-------|---|---|

## 5. Immobilizzazioni Finanziarie

### A.III.1 Crediti Finanziari

I dati relativi al valore iniziale, alle movimentazioni dell'esercizio quali incrementi, decrementi per incassi e giroconti che concorrono alla determinazione del valore finale dell'esercizio, nonché il relativo fondo svalutazione e i relativi utilizzi e accantonamenti ed, infine, l'anzianità e la scadenza dei crediti, sono riportate nelle tabelle di Nota Integrativa Tabellare e nelle Schede di dettaglio, laddove previste dal D.lgs. 118/2011 e s.m.i.. Le tabelle sono presenti in allegato agli schemi di Stato Patrimoniale e Conto Economico e costituiscono parte integrante del Bilancio d'Esercizio.

*PRINCIPALI INFORMAZIONI delle movimentazioni dell'esercizio*

*Per la suddetta area di Bilancio non si sono verificati fatti di rilievo e/o non sono stati rilevati valori di Bilancio.*

*FATTI DI RILIEVO delle movimentazioni dell'esercizio*

*Per la suddetta area di Bilancio non si sono verificati fatti di rilievo e/o non sono stati rilevati valori di Bilancio.*

### A.III.2 Titoli

I dati relativi al costo storico, al valore iniziale, alle movimentazioni dell'esercizio che concorrono alla determinazione del valore netto finale dell'esercizio, sono riportate nelle tabelle di Nota Integrativa Tabellare e nelle Schede di dettaglio, laddove previste dal D.lgs. 118/2011 e s.m.i.. Le tabelle sono presenti in allegato agli schemi di Stato Patrimoniale e Conto Economico e costituiscono parte integrante del Bilancio d'Esercizio.

Per questa categoria di immobilizzazioni finanziarie sono previste le seguenti tipologie:

- A.III.2.a) Partecipazioni
- A.III.2.b) Altri Titoli

In particolare, per la categoria **A.III.2.a) Partecipazioni**, se movimentata, l'iscrizione tra le immobilizzazioni finanziarie è corredata da tutte le informazioni di dettaglio relative alla natura, alla tipologia, alla forma giuridica, ai criteri di valutazione e a tutte le altre informazioni richieste dalla normativa vigente; le informazioni di dettaglio sono rilevate nella tabella <<ELENCO PARTECIPAZIONI ISCRITTE NELLE IMMOBILIZZAZIONI FINANZIARIE>> del foglio “Dettaglio\_SP\_San” allegata al Bilancio d'Esercizio.

*PRINCIPALI INFORMAZIONI delle movimentazioni dell'esercizio*

#### Partecipazioni

*Per la suddetta area di Bilancio non si sono verificati fatti di rilievo e/o non sono stati rilevati valori di Bilancio.*

#### Altri titoli

*Per la suddetta area di Bilancio non si sono verificati fatti di rilievo e/o non sono stati rilevati valori di Bilancio.*







FATTI DI RILIEVO delle movimentazioni dell'esercizio

## ALTRE INFORMAZIONI RELATIVE ALLE IMMOBILIZZAZIONI FINANZIARIE

Inserire SÌ o NO nella cella in giallo denominata <<Caso presente in azienda?>>:

| Cod. | Informazione   | Caso presente in azienda? | Se Sì, illustrare |
|------|--|---------------------------|-------------------|
| IF01 | <b>Svalutazione delle immobilizzazioni finanziarie.</b> Nel corso dell'esercizio sono state effettuate svalutazioni delle immobilizzazioni finanziarie?  | NO                        |                   |
| IF02 | <b>Gravami.</b> Su crediti immobilizzati, partecipazioni e altri titoli dell'azienda vi sono gravami quali pegni, pignoramenti ecc.?   | NO                        |                   |
| IF03 | <b>Contenzioso con iscrizione in bilancio.</b> Su crediti immobilizzati, partecipazioni e altri titoli iscritti in bilancio sono in corso contenziosi con altre aziende sanitarie, con altri enti pubblici o con soggetti privati?   | NO                        |                   |
| IF04 | <b>Contenzioso senza iscrizione in bilancio.</b> Esistono partecipazioni o altri titoli non iscritti nello stato patrimoniale perché non riconosciuti come proprietà dell'azienda in seguito a contenziosi in corso con altre aziende sanitarie, con altri enti pubblici o con soggetti privati?   | NO                        |                   |
| IF05 | <b>Altro.</b> Esistono altre informazioni che si ritiene necessario fornire per soddisfare la regola generale secondo cui "Se le informazioni richieste da specifiche disposizioni di legge non sono sufficienti a dare una rappresentazione veritiera e corretta, si devono fornire le informazioni complementari necessarie allo scopo" (art 2423 cc)? | NO                        |                   |

## 6. Rimanenze

### B.I. Rimanenze

I dati relativi alle rimanenze iniziali, agli acquisti e ai consumi dell'esercizio, nonché alle altre movimentazioni riguardanti l'eventuale fondo svalutazione di magazzino, i giroconti/riclassificazioni, le rimanenze presso terzi per distribuzione per nome e per conto e le rimanenze finali di reparto che concorrono alla determinazione del valore netto finale dell'esercizio, sono riportate nelle tabelle di Nota Integrativa Tabellare e nelle Schede di dettaglio, laddove previste dal D.lgs. 118/2011 e s.m.i.. Le tabelle sono presenti in allegato agli schemi di Stato Patrimoniale e Conto Economico e costituiscono parte integrante del Bilancio d'Esercizio.

Per questa categoria sono previste le seguenti tipologie:

- B.I.1 Rimanenze di materiale sanitario
- B.I.2 Rimanenze di materiale non sanitario

PRINCIPALI INFORMAZIONI delle movimentazioni dell'esercizio

#### **Rimanenze di magazzino**

*Il valore complessivo delle rimanenze di magazzino al 31/12/2022 è pari ad € 7.588.942, di cui per materiale sanitario € 5.866.127, con un decremento di € 304.595 rispetto al 31/12/2021, mentre per materiale non sanitario è pari a € 1.722.815, con un decremento di € 173.326. Il decremento complessivo è pertanto di € 477.921.*

#### **Rimanenze di reparto**





*Il valore delle rimanenze di reparto è pari a € 4.001.408, ovvero il 52,73 % circa del valore complessivo.*

### **Rimanenze presso terzi**

*Per la suddetta area di Bilancio non si sono verificati fatti di rilievo e/o non sono stati rilevati valori di Bilancio.*

*FATTI DI RILIEVO delle movimentazioni dell'esercizio*

*Per la suddetta area di Bilancio non si sono verificati fatti di rilievo e/o non sono stati rilevati valori di Bilancio.*

## **6.1 Ulteriori trasferimenti/rettifiche ai sensi della L.R 23/2015**

*Per la suddetta area di Bilancio non si sono verificati fatti di rilievo e/o non sono stati rilevati valori di Bilancio.*

### **ALTRE INFORMAZIONI RELATIVE ALLE RIMANENZE**

*Inserire SI o NO nella cella in giallo denominata <<Caso presente in azienda?>>:*

| Cod.  | Informazione   | Caso presente in azienda? | Se SI, illustrare   |
|-------|--|---------------------------|---|
| RIM01 | <b>Svalutazioni.</b> Nel corso dell'esercizio sono state effettuate svalutazioni di rimanenze obsolete o a lento rigiro?   | NO                        |   |
| RIM02 | <b>Gravami.</b> Sulle rimanenze dell'azienda vi sono gravami quali pegni, patti di riservato dominio, pignoramenti ecc.?   | NO                        |   |
| RIM03 | <b>Modifiche di classificazione.</b> Nel corso dell'esercizio vi sono stati rilevanti cambiamenti nella classificazione delle voci?  | NO                        |   |
| RIM04 | <b>Valore a prezzi di mercato.</b> Vi è una differenza, positiva e significativa, tra il valore delle rimanenze a prezzi di mercato e la loro valutazione a bilancio?  | NO                        |   |
| RIM05 | <b>Altro.</b> Esistono altre informazioni che si ritiene necessario fornire per soddisfare la regola generale secondo cui "Se le informazioni richieste da specifiche disposizioni di legge non sono sufficienti a dare una rappresentazione veritiera e corretta, si devono fornire le informazioni complementari necessarie allo scopo" (art 2423 cc)? | SI                        | <i>Il valore delle rimanenze appostate a Bilancio 2022 (contabilità) quadra con le giacenze di magazzino (da tabulati aziendali).</i> |

## **7. Crediti**

### **B.II. Crediti**

I dati relativi al valore iniziale, alle movimentazioni dell'esercizio quali incrementi, decrementi per incassi e giroconti che concorrono alla determinazione del valore finale dell'esercizio, nonché il relativo fondo svalutazione e i relativi utilizzi e accantonamenti ed, infine, le fatture da emettere, l'anzianità e la scadenza dei crediti, sono riportate nelle tabelle di Nota Integrativa Tabellare e nelle Schede di dettaglio, laddove previste dal D.lgs. 118/2011 e s.m.i.. Le tabelle sono presenti in allegato agli schemi di Stato Patrimoniale e Conto Economico e costituiscono parte integrante del Bilancio d'Esercizio.





Per questa categoria sono previste le seguenti tipologie:

- B.II.1) Crediti v/Stato
- B.II.2) Crediti v/Regione
- B.II.3) Crediti v/Comuni
- B.II.4) Crediti v/Aziende sanitarie pubbliche
- B.II.5) Crediti v/Società partecipate e/o enti dipendenti dalla Regione
- B.II.6) Crediti v/Erario
- B.II.7) Crediti v/Altri

In particolare, per le categorie **B.II.1.h) Crediti v/Stato per finanziamenti per investimenti** e **B.II.2.b) Crediti v/Regione o Provincia Autonoma per versamenti a patrimonio netto**, se movimentate, l'iscrizione tra i crediti è corredata da tutte le informazioni di dettaglio relative agli atti di delibera, agli importi, alle riscossioni, alle integrazioni dei finanziamenti e alla consistenza finale; le informazioni di dettaglio sono rilevate nella tabella del foglio "Dettaglio\_SP\_San" allegata al Bilancio d'Esercizio.

Per la categoria **Crediti v/Aziende sanitarie pubbliche della Regione - per mobilità in compensazione e non** se movimentate, l'iscrizione tra i crediti è corredata da tutte le informazioni di dettaglio relative alla mobilità in compensazione e non in compensazione e alle altre prestazioni; le informazioni di dettaglio sono rilevate nella tabella del foglio "Cons" allegata al Bilancio d'Esercizio.

**Per le informazioni di dettaglio relative ai crediti verso la Regione e ai crediti verso Aziende Sanitarie pubbliche si rinvia alle tabelle allegate agli schemi di Bilancio d'Esercizio.**

*PRINCIPALI INFORMAZIONI delle movimentazioni dell'esercizio*

#### **Crediti v/prefetture**

*Per la suddetta area di Bilancio non si sono verificati fatti di rilievo e/o non sono stati rilevati valori di Bilancio.*

#### **Altri crediti v/Stato**

*Gli altri "Crediti v/Stato per spesa corrente – altro", pari a € 69.948, attengono per lo più a prestazioni diagnostiche, consulenze medico legali e ricognizioni cadaveriche verso gli Uffici Giudiziari - Procura e Tribunale, di cui € 10.346 per prestazioni relative al 2020-2021. Le stesse risultano meglio elencate nell'apposita Tabella.*

*Si evidenzia come da Decreto regionale n. 6240 del 28/04/2023 è stato chiuso, secondo le istruzioni contabili ivi indicate, il Credito v/Stato per prestazioni di ricovero/ambulatoriali rese nel 2015 a pazienti stranieri STP per € 4.595. Tale credito era stato aperto a suo tempo nei confronti della Prefettura, girocontato a Crediti v/Stato nel 2017 come da indicazioni per il Consuntivo.*

*I "Crediti v/Stato per finanziamenti per investimenti" pari a complessivi € 5.929.152 al 31/12/2022 sono così costituiti:*

- € 2.024.864 quale quota residua dell'assegnazione di € 5.778.827 di cui alla DGR 2312 del 13/10/2011 per il consolidamento del Padiglione Mattei del PO di Morbegno, al netto delle erogazioni 2022 pari ad € 161.344 rilevate nella colonna Decrementi per valori sorti negli es. precedenti;
- € 3.904.288 quale quota residua dell'assegnazione di € 4.880.360 di cui all'art 2 del Decreto Legge 19/05/2020, n. 34 (Decreto Rilancio) per i Piani di riorganizzazione della rete ospedaliera per l'emergenza COVID-19, al netto dell'erogazione di un acconto pari ad € 976.072 rilevato nel 2021.





### Crediti v/Regione

Il credito complessivo nei confronti della Regione **per spesa corrente** al 31/12/2022 è pari ad € 27.236.644, in incremento di € 1.095.559 rispetto al 31/12/2021, di cui:

- Anno 2016 € 228.190
- Anno 2017 € 1.071.000
- Anno 2018 € 1.314.671
- Anno 2019 € 1.093.000
- Anno 2020 € 1.071.000
- Anno 2021 € 1.071.001
- Anno 2022 € 21.387.782.

Sugli anni pregressi, ante 2022, Regione ha erogato a luglio 2022 un acconto di € 2.457.831 sulla competenza 2021. A dicembre 2022, a seguito del Decreto 19091 del 23/12/2022, ha erogato ulteriori € 14.415.537 sugli esercizi 2020 e retro, oltre ad € 280.615 sul conto capitale per protesica 2017 (tabella allegata al Decreto). Il citato Decreto ha inoltre invitato le ASST a chiudere il debito ancora aperto verso le ATS per gli esercizi 2015 e precedenti per gli importi liquidati da Regione in nome e per conto ad ATS. L'Azienda ha pertanto provveduto, secondo le indicazioni, a chiudere il debito di € 3.418.754 verso l'ATS della Montagna riducendo contemporaneamente i crediti aperti nei confronti di Regione (colonna giroconti dei Crediti v/Regione e colonna giroconti dei Debiti v/Aziende sanitarie pubbliche). Per la nascita del predetto debito si richiama quanto nel commento sui Debiti v/Aziende sanitarie pubbliche.

A seguito delle dette erogazioni/compensazioni i crediti residui v/Regione, sui diversi esercizi sono i seguenti:

- **2016**, il credito di € 228.190, riconciliato con la GSA, è relativo a minori erogazioni su "Altro" gestione sanitaria;
- **2017**, il credito di € 1.071.000, riconciliato con la GSA, è relativo a minori erogazioni su "Altro" gestione sanitaria;
- **2018**, il credito complessivo di € 1.314.671, riconciliato con la GSA, è relativo a minori erogazioni per € 1.071.000 su "Altro" gestione sanitaria oltre ad € 243.671 sempre su "Altro" san. per il saldo del progetto "La gestione della presa in carico integrata nel paziente affetto da artrite reumatoide e artropatia psoriasica" di cui al Decreto n. 16772 del 16/11/2018;
- **2019**, il credito complessivo di € 1.093.000, riconciliato con la GSA, è relativo a minori erogazioni per € 1.071.000 su "Altro" gestione sanitaria oltre ad € 22.000 su "Contributi vincolati extra FSR" per il progetto ICA, di cui alla DGR 1866/2019;
- **2020**, il credito di € 1.071.000, riconciliato con la GSA, è relativo a minori erogazioni su "Altro" gestione sanitaria;
- **2021**, il credito di € 1.071.001, riconciliato con la GSA, è relativo a minori erogazioni su "Altro" gestione sanitaria oltre ad € 1 su "Contributi vincolati extra FSR" per Esacri.

Per quanto attiene all'Esercizio **2022**, a fronte di un'assegnazione complessiva per spesa corrente di € 120.708.041 di cui al Decreto di Assegnazione n. 6983 del 12/05/2023, Regione Lombardia ha erogato complessivamente € 99.586.782, incassati provvisoriamente e poi chiusi nei "Crediti e debiti/v Regione per acconto.

Il credito al 31/12/2022 per tale Esercizio è pertanto di € 21.387.782 complessivi, di cui:

- € 6.860.703 su "Contributi vincolati da FSR" quale quota residua dei maggiori costi per le fonti energetiche riconosciute sul Bilancio sanitario;





- € 14.527.079 su "Altro" Bilancio sanitario, di cui € 11.778.873 per contributi vari ed € 2.748.206 a fronte della rilevazione delle sopravvenienze attive, entrambi riconosciuti da Regione ed elencati nel Decreto di Assegnazione.

#### **La Tabella GSA non risulta pervenuta.**

I crediti verso Regione per "**Finanziamenti per investimenti**" ammontano a complessivi € 54.234.356, di cui € 22.437.973 al Rigo 645 "Altro" da assegnazioni della DG Welfare ed € 31.796.384 al Rigo 646 "PNRR-PNC". Per l'ammontare dei singoli contributi e dei provvedimenti di assegnazione ante 2022 si rimanda alla specifica tabella.

Nel 2022, è stata rilevata una assegnazione complessiva di contributi in conto capitale per € 35.481.427, di cui:

- € 1.297.600 al Rigo 645 quale contributo per gli investimenti indistinti per l'esercizio 2022 – DGR 5970 del 14/02/2022 (Decreto 4188 del 29/03/2022);
- € 330.000 al Rigo 645 quale contributo Programma straordinario investimenti in sanità – Opere antincendio presso padiglione servizi PO Sondalo di cui alla DGR 6681 del 18/07/2022 (Decreto 12385 del 31/08/2022);
- € 875.396 al Rigo 645 quale contributo Piano di riordino della rete ospedaliera: attuazione art. 2 DL 34/2020 - Terzo riallineamento del piano di cui alla DGR 6815 del 02/08/2022 (Decreto 12684 del 07/09/2022);
- € 831.885 al Rigo 645 per Finanziamento protesica anno 2022 come da Decreto di assegnazione per il Consuntivo;
- € 2.000.000 al Rigo 646 **Cofinanziamento PNRR** quale contributo Programma straordinario investimenti in sanità - Investimenti in strutture territoriali di cui alla DGR 6027 del 01/03/2022 (Decreto 3782 del 22/03/2022);
- € 1.097.000 al Rigo 646 **Cofinanziamento PNRR** per lavori di installazione grandi apparecchiature di cui alla DGR 7061 del 03/10/2022 (Decreto 16635 del 18/11/2022);
- infine, € 29.049.546 al Rigo 646 quale contributo Piano nazionale di ripresa e resilienza **UE - PNRR** di cui alla DGR 6426 del 23/05/2022 (Decreto 8332 del 13/06/2022 per grandi apparecchiature per € 3.112.300, Decreto 11264 del 28/07/2022 e 19036 del 23/12/2022 per la digitalizzazione dei Presidi per € 6.050.000, Decreto 11389 del 01/08/2022 per le Case di Comunità per € 8.987.246, Decreto 11696 del 04/08/2022 per gli Ospedali di Comunità per € 10.900.000).

Le erogazioni in conto capitale del 2022 sono state complessivamente pari a € 6.126.747, di cui € 3.647.099 relative ad assegnazioni di anni precedenti ed € 2.479.648 sulle assegnazioni 2022. In particolare, queste ultime sono:

- € 1.297.600 al Rigo 645 sulla DGR 5970 del 14/02/2022 per investimenti indistinti - intero contributo;
- € 350.163 al Rigo 646 sulla DGR 6027 del 01/03/2022 per investimenti in strutture territoriali – acconto;
- 831.885 al Rigo 645 per finanziamento protesica da investimento anno 2022, di cui € 266.523 girati dagli acconti erogati sulla gestione corrente del 2022.

#### **Crediti v/Comuni**

I crediti verso Comuni per € 6.922 attengono a prestazioni di medicina del lavoro e cessione buoni pasto effettuate a favore dei Comuni della Provincia, di cui € 1.224 per fatture da emettere.





### **Crediti v/Aziende sanitarie pubbliche**

*I crediti verso Aziende sanitarie pubbliche sono al 31/12/2022 pari a complessivi € 8.440.260, in decremento di € 12.330.440 rispetto al 31/12/2021. Le fatture da emettere ammontano ad € 8.256.607.*

*I crediti nei confronti delle **ATS/ASST-AREU e degli IRCCS della Regione**, per complessivi € 8.266.734, sono rispettivamente pari a € 7.504.243, € 706.337 ed € 56.154. Gli stessi risultano dettagliatamente elencati nell'apposita Tabella e sono tutti crediti 2022.*

*I crediti verso ATS, pari ad € 7.504.243, attengono principalmente ai saldi di attività 2022 (DRG, attività ambulatoriale, psichiatria, File F, ...) per € 7.147.841, ai rimborsi delle spese Intercompany per € 290.883 nei confronti dell'ATS Montagna e per € 20.000 ai progetti di NPI con l'ATS di Brescia.*

*I crediti verso ASST, pari ad € 706.337, attengono principalmente a cessioni di emocomponenti per € 344.373 e al saldo AREU 2022 per l'attività di Emergenza Urgenza pari ad € 311.647.*

*I crediti verso IRCCS, pari ad € 56.154, attengono per lo più a cessioni di emoderivati oltre al rimborso degli oneri per Direttori in comando.*

*I **Crediti v/Aziende sanitarie extra Regione** al 31/12/2022 sono pari ad € 173.526, al netto del Fondo svalutazione crediti di € 23.740. Il fondo è stato attivato nell'esercizio 2018 come da Linee Guida per la chiusura dell'Esercizio. Tale importo corrisponde ai crediti per l'attività di psichiatria fuori Regione degli esercizi 2014 e 2015. Oltre al credito su tali esercizi, è aperto anche il credito per la medesima attività resa nell'esercizio 2016 per € 10.619, per la quale non è stato previsto il Fondo svalutazione crediti. Dal 2017 l'attività di psichiatria fuori Regione viene addebitata direttamente all'ATS della Montagna.*

*Oltre ai predetti crediti, per complessivi € 34.359, i rimanenti importi attengono alla cessione di plasmaderivati alle Regioni Sardegna e Piemonte. Le fatture da emettere sono pari ad € 27.038.*

### **Crediti v/Società partecipate e/o enti dipendenti dalla Regione**

*Per la suddetta area di Bilancio non si sono verificati fatti di rilievo e/o non sono stati rilevati valori di Bilancio.*

### **Crediti v/Erario**

*I crediti verso l'Erario al 31/12/2022 sono pari a € 32.506 relativi, principalmente, per € 22.600 all'IVA acquisti sull'attività commerciale ed € 9.630 acconto IRAP attività commerciale.*

### **Crediti v/Altri**

*I crediti verso Altri al 31/12/2022 sono pari a € 3.819.939, di cui € 1.395.330 verso privati al netto del fondo svalutazione crediti, € 1.787.949 verso Enti pubblici ed € 636.660 per crediti diversi, in decremento complessivamente di € 293.119 rispetto al 31/12/2021. Le fatture da emettere sono pari a complessivi € 302.634.*

*I crediti **verso privati**, pari ad € 1.395.330 al netto del fondo svalutazione di € 635.073, in decremento rispetto al 31/12/2021 per € 252.901, sono riconducibili prevalentemente alle prestazioni sanitarie rese verso pazienti stranieri. Da rilevare un credito residuo 2019 di € 233.761 aperto nei confronti di un medico cessato in esecuzione di una sentenza di condanna della II sezione Giurisdizionale Centrale d'Appello. La Corte dei conti ha autorizzato il rimborso del complessivo credito di € 364.303 in 120 rate mensili.*

*Tali crediti sono comprensivi della somma di € 285.900 a titolo di crediti verso privati per l'attività erogata dai medici in libera professione e sono, per € 24.645 ante 2022 e per € 261.255 competenza 2022.*





I crediti **verso soggetti pubblici**, pari ad € 1.787.949, sono relativi in minima parte a certificazioni mediche verso INAIL e INPS. L'importo maggiore di € 1.633.304 è relativo a crediti iscritti a fronte dell'assegnazione di due contributi per i progetti "Ospedale Virtuale montano" e "INTERREG V- A ITALIA SVIZZERA". Entrambi i contributi sono stati rilevati a Bilancio 2018 tra le "Quote inutilizzate dei contributi da Enti Pubblici", al commento dei quali si rimanda per l'utilizzo 2022. In particolare:

- o € 1.265.000 per il sotto progetto "Ospedale Virtuale montano" all'interno del Programma quadro di Regione Lombardia – Area interna Valchiavenna di cui alla DGR 5995 del 19/12/2016. Il risultato atteso da tale progetto è l'aumento, il consolidamento e qualificazione dei servizi di cura e potenziamento della rete infrastrutturale e dell'offerta di servizi sanitari e sociosanitari territoriali. Su tale progetto il MEF ha erogato nel 2018 un acconto di € 200.000;
- o € 1.070.000 per il Programma di cooperazione INTERREG V- A ITALIA SVIZZERA nell'ambito del Progetto sanità a confronto. Con determina n. 1495 del 27/12/2018 l'Azienda ha preso atto del finanziamento. Per il progetto Regione Lombardia ha erogato al 31/12 acconti complessivi per € 501.696.

Tra i Crediti verso soggetti pubblici si segnala il credito di € 150.000, contabilizzato nel 2020 tra i Crediti v/Stato per finanziamenti per investimenti e qui riallocato come da indicazioni contenute negli esiti dell'istruttoria sul Consuntivo 2021 V1 di cui alla Nota regionale in data 21/06/2022 prot. 534349. Il predetto credito sussiste nei confronti della Provincia di Sondrio per la "Riapertura del VI Padiglione del Presidio Ospedaliero di Sondalo". Con delibera n. 85 del 13/02/2020 è stato sottoscritto con la stessa il protocollo d'intesa e con ordinativo di riscossione n. 745/2020 l'Ente ha anticipato il 50% del contributo, mentre il saldo avverrà alla presentazione della contabilità finale.

I crediti **diversi** sono pari ad € 636.660. In particolare, si rileva il credito di € 605.197 nei confronti di Unicredit Spa. Tale somma è stata erogata alla stessa nel 2018, a seguito di decreto ingiuntivo immediatamente esecutivo, a fronte della validità della cessione di un credito rivendicato da Unicredit. Contro il procedimento è stata fatta opposizione davanti al Tribunale di Sondrio che ha dato ragione all'azienda. Avverso la sentenza la banca ha fatto ricorso.

#### Fondo svalutazione crediti

L'Azienda con deliberazione n. 772 del 16/12/2022 ha modificato il Regolamento per la gestione crediti, già adottato con delibera n. 900 del 29/12/2017. Lo stesso disciplina diverse fasi fino a quella del recupero credito.

Il fondo svalutazione crediti aziendale al 31/12/2021 era pari ad € 461.686, di cui € 437.946 nei confronti di privati ed € 23.740 verso aziende sanitarie pubbliche extra regione. Nel 2022 l'Azienda, sulla base dei criteri previsti dal predetto Regolamento, ha stralciato crediti inesigibili verso privati per complessivi € 40.681 con delibera n. 771 del 16/12/2022.

In sede di Preconsuntivo per valutare la capienza del fondo svalutazione crediti al 31/12/2022 l'Azienda, utilizzando i criteri previsti dalla Circolare regionale prot. 15609 del 16/05/2012 per la predisposizione del Consuntivo 2011, ha effettuato un'analisi dell'esigibilità dei crediti sulla situazione creditoria aggiornata. Dall'analisi e valutazione conseguente è emersa la necessità di integrare il fondo verso i privati di € 237.808. Il Decreto n. 6983 del 12/05/2023 ha riconosciuto detta integrazione e pertanto a Bilancio d'esercizio 2022 il fondo svalutazione crediti diventa di € 658.813, di cui € 635.073 nei confronti di privati ed € 23.740 verso aziende sanitarie pubbliche extra regione.

Di seguito, la tabella relativa al valore lordo dei crediti per anno di formazione.

| Anno di Formazione | Valore lordo del credito |
|--------------------|--------------------------|
| 2008               | 1.150                    |



|                           |                |
|---------------------------|----------------|
| 2009                      | 3.268          |
| 2010                      | 1.686          |
| 2011                      | 70.589         |
| 2012                      | 74.917         |
| 2013                      | 50.836         |
| 2014                      | 8.963          |
| 2015                      | 16.587         |
| 2016                      | 2.741          |
| 2017                      | 93.557         |
| 2018                      | 120.991        |
| 2019                      | 395.193        |
| 2020                      | 154.029        |
| <b>Totale complessivo</b> | <b>994.507</b> |

FATTI DI RILIEVO delle movimentazioni dell'esercizio

Tra i crediti maggiori si rileva quello verso l'ex Ospedale San Raffaele di Milano, che al 31/12/2022 è pari a € 71.434 e quello verso un ex medico dipendente per € 230.000. Per quanto concerne il primo, nel corso dell'Esercizio 2023 si avrà il settimo ed ultimo riparto. Si è quindi svalutato prudenzialmente l'importo residuo di € 51.434, ritenendo incassabile un importo pari a quello riconosciuto nel precedente riparto, pari a circa € 20.000. Per quanto concerne il secondo, invece, pur di fronte a regolari incassi da parte dell'azienda, il credito è stato svalutato per la percentuale prevista sulla base dell'anzianità del credito.

#### ALTRE INFORMAZIONI RELATIVE AI CREDITI

Inserire SI o NO nella cella in giallo denominata <<Caso presente in azienda?>>:

| Cod.   | Informazione   | Caso presente in azienda? | Se Sì, illustrare  |
|--------|--|---------------------------|--|
| CRED01 | <b>Svalutazioni.</b> Nel corso dell'esercizio sono state effettuate svalutazioni di crediti iscritti nell'attivo circolante?   | SI                        | Stralcio crediti inesigibili con Delibera n. 771 del 16/12/2022. |
| CRED02 | <b>Gravami.</b> Sui crediti dell'azienda vi sono gravami quali pignoramenti ecc.?  | NO                        |  |
| CRED03 | <b>Cartolarizzazioni.</b> L'azienda ha in atto operazioni di cartolarizzazione dei crediti?  | NO                        |  |
| CRED04 | <b>Altro.</b> Esistono altre informazioni che si ritiene necessario fornire per soddisfare la regola generale secondo cui "Se le informazioni richieste da specifiche disposizioni di legge non sono sufficienti a dare una rappresentazione veritiera e corretta, si devono fornire le informazioni complementari necessarie allo scopo" (art 2423 cc)? | NO                        |  |

#### 7.1 Ulteriori trasferimenti/rettifiche ai sensi della L.R 23/2015

Per la suddetta area di Bilancio non si sono verificati fatti di rilievo e/o non sono stati rilevati valori di Bilancio.





## 8. Attività finanziarie che non costituiscono immobilizzazioni

### B.III. Attività finanziarie che non costituiscono immobilizzazioni

I dati relativi al costo storico, al valore iniziale, alle movimentazioni che concorrono alla determinazione del valore finale dell'esercizio, sono riportate nelle tabelle di Nota Integrativa Tabellare e nelle Schede di dettaglio, laddove previste dal D.lgs. 118/2011 e s.m.i.. Le tabelle sono presenti in allegato agli schemi di Stato Patrimoniale e Conto Economico e costituiscono parte integrante del Bilancio d'Esercizio.

In particolare, per le categorie **Partecipazioni in imprese controllate, collegate e in altre imprese**, se movimentate, l'iscrizione tra le attività finanziarie che non costituiscono immobilizzazioni è corredata da tutte le informazioni di dettaglio relative alla natura, alla tipologia, alla forma giuridica, ai criteri di valutazione e a tutte le altre informazioni richieste dalla normativa vigente; le informazioni di dettaglio sono rilevate nella tabella <<ELENCO PARTECIPAZIONI ISCRITTE NELLE ATTIVITA' A BREVE>> del foglio "Dettaglio\_SP\_San" allegata al Bilancio d'Esercizio.

*PRINCIPALI INFORMAZIONI delle movimentazioni dell'esercizio*

#### Partecipazioni

Per la suddetta area di Bilancio non si sono verificati fatti di rilievo e/o non sono stati rilevati valori di Bilancio.

#### Altri titoli

Per la suddetta area di Bilancio non si sono verificati fatti di rilievo e/o non sono stati rilevati valori di Bilancio.

*FATTI DI RILIEVO delle movimentazioni dell'esercizio*

Per la suddetta area di Bilancio non si sono verificati fatti di rilievo e/o non sono stati rilevati valori di Bilancio.

### ALTRE INFORMAZIONI RELATIVE ATTIVITÀ FINANZIARIE CHE NON COSTITUISCONO IMMOBILIZZAZIONI

Inserire SI o NO nella cella in giallo denominata <<Caso presente in azienda?>>:

| Cod. | Informazione   | Caso presente in azienda? | Se Sì, illustrare |
|------|--|---------------------------|-------------------|
| AF01 | <b>Gravami.</b> Sulle attività finanziarie che non costituiscono immobilizzazioni vi sono gravami quali pegni, pignoramenti ecc.?  | NO                        |                   |
| AF02 | <b>Contenzioso con iscrizione in bilancio.</b> Sulle attività finanziarie che non costituiscono immobilizzazioni iscritte in bilancio sono in corso contenziosi con altre aziende sanitarie, con altri enti pubblici o con soggetti privati?   | NO                        |                   |
| AF03 | <b>Contenzioso senza iscrizione in bilancio.</b> Esistono attività finanziarie che non costituiscono immobilizzazioni non iscritte nello stato patrimoniale perché non riconosciute come proprietà dell'azienda in seguito a contenziosi in corso con altre aziende sanitarie, con altri enti pubblici o con soggetti privati?                           | NO                        |                   |
| AF04 | <b>Altro.</b> Esistono altre informazioni che si ritiene necessario fornire per soddisfare la regola generale secondo cui "Se le informazioni richieste da specifiche disposizioni di legge non sono sufficienti a dare una rappresentazione veritiera e corretta, si devono fornire le informazioni complementari necessarie allo scopo" (art 2423 cc)? | NO                        |                   |





## 9. Disponibilità liquide

### B.IV. Disponibilità liquide

I dati relativi al valore iniziale, agli incrementi e decrementi dell'esercizio che concorrono alla determinazione del valore finale dell'esercizio, sono riportate nelle tabelle di Nota Integrativa Tabellare e nelle Schede di dettaglio, laddove previste dal D.lgs. 118/2011 e s.m.i.. Le tabelle sono presenti in allegato agli schemi di Stato Patrimoniale e Conto Economico e costituiscono parte integrante del Bilancio d'Esercizio.

*PRINCIPALI INFORMAZIONI delle movimentazioni dell'esercizio*

#### **Cassa**

La disponibilità liquida al 31/12/2022 è pari a € 66.538 ed attiene alle riscossioni effettuate nelle casse CUP aziendali negli ultimi giorni dell'anno, versate in Tesoreria ad inizio 2023 e ai fondi economici.

#### **Conto corrente postale**

Il saldo del CCP è pari a € 76 e corrisponde a quanto versato dagli utenti per prestazioni a fine 2022, riversato nel 2023. L'introduzione del Pago PA ha notevolmente ridotto l'utilizzo di tale modalità di pagamento.

#### **Tesoreria unica**

Il saldo positivo dell'Istituto Tesoriere è pari a € 28.706.237.

Rispetto al saldo al 31/12/2021, la disponibilità liquida aziendale al 31/12/2022 è incrementata di € 14.503.373. Tale incremento è dovuto alle maggiori rimesse regionali dei mesi di novembre e dicembre 2022, rispetto all'anno recedente.

In calce alla presente relazione il Verbale n. 46 in data 30/01/2023 nel quale il Collegio Sindacale ha relazionato e certificato i saldi al 31/12/2022.

*FATTI DI RILIEVO delle movimentazioni dell'esercizio*

Per la suddetta area di Bilancio non si sono verificati fatti di rilievo e/o non sono stati rilevati valori di Bilancio.

### ALTRE INFORMAZIONI RELATIVE ALLE DISPONIBILITÀ LIQUIDE

Inserire SI o NO nella cella in giallo denominata <<Caso presente in azienda?>>:

| Cod. | Informazione   | Caso presente in azienda? | Se Sì, illustrare |
|------|--|---------------------------|-------------------|
| DL01 | <b>Fondi vincolati.</b> Le disponibilità liquide comprendono fondi vincolati?  | NO                        |                   |
| DL02 | <b>Gravami.</b> Sulle disponibilità liquide dell'azienda vi sono gravami quali pignoramenti ecc.?  | NO                        |                   |
| DL03 | <b>Altro.</b> Esistono altre informazioni che si ritiene necessario fornire per soddisfare la regola generale secondo cui "Se le informazioni richieste da specifiche disposizioni di legge non sono sufficienti a dare una rappresentazione veritiera e corretta, si devono fornire le informazioni complementari necessarie allo scopo" (art 2423 cc)? | NO                        |                   |

## 10. Ratei e risconti attivi

### C) RATEI E RISCONTI ATTIVI





I dati relativi al valore iniziale e al valore finale dell'esercizio, sono riportati nelle tabelle di Nota Integrativa Tabellare e nelle Schede di dettaglio, laddove previste dal D.lgs. 118/2011 e s.m.i.. Le tabelle sono presenti in allegato agli schemi di Stato Patrimoniale e Conto Economico e costituiscono parte integrante del Bilancio d'Esercizio.

In particolare, per le categorie **C.I Ratei attivi e C.II Risconti attivi**, se movimentate, l'iscrizione tra i ratei e risconti attivi è corredata da tutte le informazioni di dettaglio relative alla natura, alla tipologia di realizzazione entro e oltre i 12 mesi; le informazioni di dettaglio sono rilevate nella tabella apposita del foglio "Dettaglio\_SP\_San" allegata al Bilancio d'Esercizio.

*PRINCIPALI INFORMAZIONI delle movimentazioni dell'esercizio*

**Ratei attivi**

*I ratei attivi sono pari a € 233 ed attengono agli affitti attivi.*

**Risconti attivi**

*I risconti attivi sono pari a € 84.795, in decremento di € 214.451 rispetto al 2021, ed attengono alle polizze assicurative aziendali aventi scadenza nel corso dell'anno e pagate in via anticipata.*

*FATTI DI RILIEVO delle movimentazioni dell'esercizio*

*Per la suddetta area di Bilancio non si sono verificati fatti di rilievo e/o non sono stati rilevati valori di Bilancio.*

**Altre informazioni relative a ratei e risconti attivi.**

*Inserire SI o NO nella cella in giallo denominata <<Caso presente in azienda?>>:*

| Cod. | Informazione   | Caso presente in azienda? | Se Sì, illustrare |
|------|--|---------------------------|-------------------|
| RR01 | Esistono altre informazioni che si ritiene necessario fornire per soddisfare la regola generale secondo cui "Se le informazioni richieste da specifiche disposizioni di legge non sono sufficienti a dare una rappresentazione veritiera e corretta, si devono fornire le informazioni complementari necessarie allo scopo" (art 2423 cc)? | NO                        |                   |

## 11. Patrimonio netto

### A) PATRIMONIO NETTO

I dati relativi alla consistenza iniziale, all'assegnazione e agli utilizzi per sterilizzazioni nel corso dell'esercizio, nonché i giroconti/riclassificazioni e altre variazioni che concorrono alla determinazione del valore finale dell'esercizio, sono riportate nelle tabelle di Nota Integrativa Tabellare e nelle Schede di dettaglio, laddove previste dal D.lgs. 118/2011 e s.m.i.. Le tabelle sono presenti in allegato agli schemi di Stato Patrimoniale e Conto Economico e costituiscono parte integrante del Bilancio d'Esercizio.

In particolare, per le categorie **A.II) Finanziamenti per Investimenti, A.IV.2) Riserve da plusvalenze da reinvestire e A.IV.3) Contributi da reinvestire**, se movimentate, l'iscrizione tra il Patrimonio Netto è corredata da tutte le informazioni di dettaglio relative alla natura, alla tipologia, alle movimentazioni patrimoniali e finanziarie,



nonché alla consistenza iniziale e finale; le informazioni di dettaglio sono rilevate nella tabella apposta del foglio “Dettaglio\_SP\_San” allegata al Bilancio d’Esercizio.

*PRINCIPALI INFORMAZIONI delle movimentazioni dell’esercizio*

**Fondo di dotazione**

*Il Fondo di dotazione al 31/12/2022 è pari ad € 2.158.296 ed è invariato rispetto all’esercizio precedente. Lo stesso si è incrementato nell’esercizio 2018 a seguito delle operazioni di regolarizzazione contabile delle posizioni debitorie e creditorie pregresse di cui alle indicazioni regionali formalizzate nella Tabella prot. 148029 del 19/04/2019 e nelle Linee Guida per la chiusura dell’Esercizio 2018. In particolare, l’incremento del fondo si è reso necessario per chiudere il saldo positivo degli “Utili portati a nuovo” in quanto eccedenze da risorse riferibili ad annualità 2011 e precedenti.*

**Finanziamenti per investimenti**

*I finanziamenti per i beni di prima dotazione sono diminuiti di € 2.299.565 per la sterilizzazione degli ammortamenti 2022 e sono pertanto al 31/12 pari a € 7.002.357.*

*I finanziamenti da Stato per investimenti “Altro” di € 10.767.433 al 31/12/2022 sono relativi al residuo di diversi contributi, risultanti dopo la sterilizzazione dell’ammortamento dell’esercizio pari ad € 263.275. I finanziamenti principali sono relativi al contributo di cui alla DGR 2312 del 13/10/2011 di assegnazione per il consolidamento del Padiglione Mattei del PO di Morbegno di € 5.778.828, i cui lavori, per € 3.683.411 sono terminati nel 2022 ed € 4.880.360 di cui all’art 2 del Decreto-legge 19/05/2020, n. 34 (Decreto Rilancio) per i Piani di riorganizzazione della rete ospedaliera per l’emergenza COVID-19 oltre € 195.330 rilevati nel 2021 quale valore delle attrezzature (ventilatori e monitor) cedute dalla Struttura Commissariale per fronteggiare l’emergenza pandemica con ordinanza n. 9 del 14/06/2021.*

*I finanziamenti da Stato per investimenti “Altro” - PNRR/PNC sono al 31/12/2022 pari a complessivi € 29.049.546 per il Piano nazionale di ripresa e resilienza UE - PNRR di cui alla DGR 6426 del 23/05/2022 e relativi Decreti già visti ed elencati nei Crediti v/Regione per investimenti.*

***Finanziamenti da Regione per investimenti.** Su tale tipologia di finanziamenti si evidenziano gli incrementi per le assegnazioni regionali 2022 in conto capitale di € 6.431.881 complessivi, già viste ed elencate nei Crediti v/Regione per investimenti ivi compresi i Cofinanziamenti regionali PNRR, oltre ad € 260.015 girati a Patrimonio Netto dai fondi già accantonati e utilizzati per spese di investimento.*

*I decrementi pari ad € 6.200.558 attengono alle sterilizzazioni dell’Esercizio. I finanziamenti da Regione per investimenti risultanti al 31/12/2022 sono pertanto pari a € 56.471.996.*

***Finanziamenti da altri soggetti pubblici.** Tali finanziamenti provengono quasi in toto dal trasferimento dall’ex ASL di Sondrio di cui alla LR 23/2015. La quota di sterilizzazione per l’anno 2022 è pari ad € 37.785. I finanziamenti da soggetti pubblici per investimenti risultanti al 31/12/2022 sono pertanto pari a € 215.532.*

***Finanziamenti per investimenti da rettifica contributi in conto esercizio.** In tale conto, oltre alla quota parte destinata ad investimenti pari ad € 882.828 delle donazioni liberali in denaro vincolate COVID ricevute nel 2020, è contabilizzata la quota utilizzata nel 2021 di € 580.368 per investimenti, di cui alla DGR 3479 del 5/08/2020 di € 1.130.110. Contributo rilevato nel Consuntivo 2020 ed accantonato in quanto interamente inutilizzato al 31/12/2020, come da indicazioni regionali per la rilevazione dei dati di Consuntivo 2021. Nel 2022 nelle assegnazioni è rilevata l’ulteriore quota di € 488.269 del contributo per investimenti di cui alla predetta DGR 3479/2020.*





Dopo le sterilizzazioni complessive di € 316.079 i finanziamenti per investimenti da rettifica contribuiti in conto esercizio al 31/12/2022 sono pari ad € 1.315.147.

#### **Riserve da donazioni e lasciti vincolati ad investimenti**

Le Riserve da donazioni e lasciti al 31/12/2022 sono pari a € 1.818.476 e sono il risultato di donazioni di beni per € 294.915 valorizzati al costo di mercato e oltre a donazioni in denaro vincolate all'acquisto di beni strumentali per complessivi € 63.195, regolarmente accettati e formalizzati con varie delibere come da Regolamento aziendale. I beni donati sono stati caricati a registro cespiti e le donazioni in denaro introitate a Bilancio. A fronte di incrementi complessivi per € 361.670, le sterilizzazioni dell'anno sono risultate di € 398.270. Nelle variazioni risulta poi lo storno del valore attuale pari ad € 14.126 dell'immobile in Ponte in Valtellina di cui alla vendita già relazionata nei fabbricati disponibili e sotto richiamata, oltre ad € 3.560 ricevuti in contanti e destinati, come il corrispettivo della vendita, all'UOC di Oncologia.

#### **Altre riserve**

Al 31/12/2022 le **Riserve da plusvalenze da reinvestire** sono pari a € 131.398. Da rilevare la cessione di quota parte di proprietà pari a 2/6 dell'immobile sito in Ponte Valtellina facente parte del patrimonio immobiliare disponibile dell'Azienda, pervenuto alla stessa nel 2017 per un lascito testamentario. Il valore di iscrizione dello stesso a registro cespiti era pari ad € 16.827, di cui € 2.701 già ammortizzato a fondo. La vendita è stata formalizzata dall'Azienda, dopo l'autorizzazione regionale, con i provvedimenti nn. 506 e 636/2021 fino alla stipula dell'atto notarile in data 27/04/2022. Con ordinativo di riscossione n. 1019 del 01/06/2022 è stato introitato il corrispettivo della vendita pari ad € 46.100, destinato come da volontà testamentaria alla UOC di Oncologia medica del PO di Sondrio. Nell'assegnazione risulta pertanto contabilizzata la plusvalenza della vendita pari ad € 31.974, girata poi nelle variazioni al Fondo dell'UOC di Oncologia al Rigo 876.

FATTI DI RILIEVO delle movimentazioni dell'esercizio

Per la suddetta area di Bilancio non si sono verificati fatti di rilievo e/o non sono stati rilevati valori di Bilancio.

### **11.1 Ulteriori trasferimenti/rettifiche ai sensi della L.R 23/2015**

Per la suddetta area di Bilancio non si sono verificati fatti di rilievo e/o non sono stati rilevati valori di Bilancio.

#### **ALTRE INFORMAZIONI RELATIVE AL PATRIMONIO NETTO**

Inserire SI o NO nella cella in giallo denominata <<Caso presente in azienda?>>:

| Cod. | Informazione   | Caso presente in azienda? | Se Sì, illustrare                                  |
|------|--|---------------------------|--|
| PN01 | <b>Donazioni e lasciti vincolati ad investimenti.</b> Nell'esercizio non sono state rilevate donazioni e lasciti vincolati ad investimenti?  | SI                        | Si richiama il commento alle Riserve da donazioni. |
| PN02 | <b>Fondo di dotazione.</b> Il fondo di dotazione ha subito variazioni rispetto all'esercizio precedente?   | NO                        |  |
| PN03 | <b>Altro.</b> Esistono altre informazioni che si ritiene necessario fornire per soddisfare la regola generale secondo cui "Se le informazioni richieste da specifiche disposizioni di legge non sono sufficienti a dare una rappresentazione veritiera e corretta, si devono fornire le informazioni complementari necessarie allo scopo" (art 2423 cc)? | NO                        |  |





## 12. Fondi per rischi e oneri

### B) FONDI PER RISCHI ED ONERI

I dati relativi alla consistenza iniziale, all'accantonamento e agli utilizzi dell'esercizio, nonché le riclassificazioni che concorrono alla determinazione del valore finale dell'esercizio, sono riportate nelle tabelle di Nota Integrativa Tabellare e nelle Schede di dettaglio, laddove previste dal D.lgs. 118/2011 e s.m.i.. Le tabelle sono presenti in allegato agli schemi di Stato Patrimoniale e Conto Economico e costituiscono parte integrante del Bilancio d'Esercizio.

Per questa categoria sono previste le seguenti tipologie:

- B.I) Fondi per imposte, anche differite
- B.II) Fondi per rischi
- B.III) Fondi da distribuire
- B.IV) Quota inutilizzata contributi di parte corrente vincolati
- B.V) Altri fondi

In particolare, per le categorie **B) FONDI PER RISCHI ED ONERI**, se movimentate, l'iscrizione tra i fondi è corredata da tutte le informazioni di dettaglio relative agli eventuali utilizzi dei fondi indicando la natura del costo; le informazioni di dettaglio sono rilevate nella tabella apposita del foglio *Utilizzi\_Fondi\_San* allegata al Bilancio d'Esercizio.

Inoltre, per le categorie **B.IV) Quote inutilizzate contributi**, se movimentate, l'iscrizione tra i fondi è corredata da tutte le informazioni di dettaglio relative alla Assegnazione indicando la descrizione dell'ente o del soggetto concedente, gli estremi degli atti di assegnazione, la destinazione e la natura dei costi correlati al contributo, gli importi assegnati, utilizzati e accantonati, nonché le quote destinate agli investimenti; le informazioni di dettaglio sono rilevate nelle tabelle apposite dei fogli "*VincNI\_SAN*" e "*UtilizziNI\_SAN*" allegati al Bilancio d'Esercizio.

*PRINCIPALI INFORMAZIONI delle movimentazioni dell'esercizio*

#### **Fondi per rischi**

*Al 31/12/2022 tali fondi ammontano a complessivi € 8.848.315.*

*Alla voce B.II.1) è contabilizzato il Fondo cause civili ed oneri processuali per € 127.083.*

*Tale importo è destinato a coprire le spese legali dei fiduciari incaricati per le cause attualmente in corso e gli esborsi in caso di soccombenza per gli importi già quantificabili.*

*Alla voce B.II.4) il fondo di € 7.095.864 è relativo alla polizza RCT. Nel 2022 il fondo viene incrementato di € 1.071.000 come da Decreto di Assegnazione 2022.*

*Alla voce B.II.7), la somma a fondo pari ad € 1.625.368 corrisponde al debito sospeso con l'ATI fornitrice del contratto di gestione calore/energia aziendale relativamente al 1°trimestre 2017. Verso la Capogruppo, è aperta procedura fallimentare.*

*Gli utilizzi complessivi sui predetti fondi sono stati di € 1.436.969 sono relativi a pagamenti di spese legali, franchigie e transazioni assicurative e risultano nell'apposita Tabella dello SP.*



### Tabella riepilogativa dei sinistri aperti al 31/12/2022

| PERIODO                                       | ASSICURAZIONE   | N. SINISTRI TOTALE | RISERVA TOTALE      | N. SINISTRI NON DORMIENTI | RISERVA TOTALE NON DORMIENTI | N. SINISTRI DORMIENTI | RISERVA TOTALE DORMIENTI |
|---|-----------------|--------------------|---------------------|---------------------------|------------------------------|-----------------------|--------------------------|
| dal 01.10.2009 al 28.10.2011                  | FARO            | 2                  | 95.000 €            | 1                         | 45.000 €                     | 1                     | 50.000 €                 |
| dal 28.10.2011 al 31.01.2013                  | CITY INSURANCE* | 10                 | 531.025 €           | 2                         | 260.000 €                    | 8                     | 271.025 €                |
| dal 31.01.2013 al 30.07.2019 (SIR 250.000,00) | AM TRUST        | 111                | 9.879.853 €         | 23                        | 5.036.604 €                  | 88                    | 4.843.249 €              |
| dal 30.07.2019 al 31.12.2022 (SIR100.000,00)  | AM TRUST        | 77                 | 4.520.201 €         | 51                        | 3.126.602 €                  | 26                    | 1.393.599 €              |
|   |                 | <b>200</b>         | <b>15.026.079 €</b> | <b>77</b>                 | <b>8.468.206 €</b>           | <b>123</b>            | <b>6.557.873 €</b>       |

Complessivamente, relativamente ai SOLI sinistri assicurativi, pur non considerando le riserve per i sinistri dormienti (circa € 6.560.000), l'ammontare dei sinistri totali, pari a circa € 8.468.000, è maggiore del valore del fondo accantonato al 31/12/2022 di € 7.095.864.

In sede di Preconsuntivo era pertanto stata evidenziata la necessità di integrare tale fondo.

Analogamente, per le spese per cause civili, a fronte di riserve per circa € 8.352.000 e un fondo al 31/12/2022 di € 127.083, si evidenziava la necessità di una integrazione del fondo.

**Il Decreto di Assegnazione 2022 non ha riconosciuto tali integrazioni. Regione Lombardia ha però evidenziato nelle Linee Guida al Consuntivo che "I fondi rischi vengono accantonati a livello di consolidato regionale tenuto conto delle richieste delle singole Aziende, che potranno, attraverso formale richiesta, debitamente motivata e che metta in evidenza gli utilizzi intervenuti, richiedere il reintegro necessario".**

#### **Quote inutilizzate contributi**

Al 31/12/2022 tali fondi ammontano a complessivi € 1.714.719 come risulta dall'apposita Tabella "Quote inutilizzate contributi". Nel 2022 sono tutti movimentati.

I contributi ricevuti non utilizzati nell'anno sono accantonati alla voce B.14 del CE e a fondo dello SP alla voce B. IV) rispettando la natura del contributo.

Gli incrementi pari a complessivi € 1.205.231 attengono a:

- € 39.881 al Rigo 866 quale quota di acconto dall'ATS Valpadana, ente attuatore, per due progetti per una visione inclusiva e continuativa dell'autismo "PERVINCA. Il contributo viene accantonato per la parte non utilizzata nel 2022 per gli incarichi libero professionali di psicologo ed educatore;
- € 201.060 complessivi al Rigo 868, di cui € 82.393 sul Bilancio TER quale quota di acconto dall'ATS della Montagna (Bilancio Sociale) per la sperimentazione dei Centri per la famiglia ex DGR 5955 del 14/02/2022. Il contributo viene accantonato per la parte non utilizzata nel 2022 per gli incarichi libero professionali di psicologo ed educatore; € 975 di cui alla DGR 7303 del 14/11/2022 quale contributo per il Progetto "Migliorare il sistema di valutazione e di protezione sociale della disabilità in Italia". L'importo è interamente accantonato per essere utilizzato nel 2023 per la realizzazione di in-





terviste; € 89.140 di cui alla DGR 6793 del 02/08/2022 quale Fondo per l'alzheimer e le demenze di cui alla Legge 30/12/2020 n. 178. L'importo è interamente accantonato per essere utilizzato nel 2023 per la costituzione di un gruppo di lavoro integrato con liberi professionisti; € 28.552 quale contributo per la promozione del benessere e della persona finalizzato a favorire l'accesso ai servizi psicologici, già previsto dal Decreto di Assestamento, interamente accantonato per essere utilizzato nel 2023;

- o € 8.860 al Rigo 876 quale quota parte dei contributi derivanti dall'attività di sperimentazione farmaci effettuata nel 2022.

Gli Utilizzi contabilizzati sul Bilancio sono pari a complessivi € 1.918.063. Per il commento degli stessi si rimanda al Conto Economico.

Da evidenziare la riclassifica complessiva di € 1.140.918, di cui:

- € 1.348.070 al Rigo 861 come da assegnazione regionale per il personale per recupero liste d'attesa e prestazioni aggiuntive, NPI e reclutamento straordinario Covid;
- € - 21.667 al Rigo 868 per acquisto di apparecchiature sanitarie con l'utilizzo dei fondi accantonati nel 2018 sul progetto "Ospedale Virtuale montano" all'interno del Programma quadro di Regione Lombardia – Area interna Valchiavenna di cui alla DGR 5995 del 19/12/2016;
- € - 180.335 al Rigo 868 per lavori di manutenzione straordinaria presso il PO di Chiavenna e acquisto apparecchiature sanitarie con l'utilizzo dei fondi accantonati nel 2018 sul progetto Programma di cooperazione INTERREG V-A ITALIA SVIZZERA nell'ambito del Progetto sanità a confronto;
- € - 5.150 al Rigo 876, dato da:
- € + 49.660 quale corrispettivo della vendita dell'immobile in Ponte in Valtellina, destinato in sede testamentaria all'UOC di Oncologia del PO di Sondrio (si richiama quanto commentato nel Patrimonio Netto nelle Donazioni e Plusvalenze);
- € - 18.910 per acquisto apparecchiature con i fondi delle sperimentazioni;
- € - 35.900 per acquisto apparecchiature con il fondo accantonato del contributo per il Progetto di cooperazione Interreg V-A Italia Svizzera ID 1441882 Interactive HD 2.0, Ente capofila Fondazione Politecnico di Milano.

#### **Altri fondi per oneri e spese**

Al 31/12/2022 tali fondi ammontano a complessivi € 9.065.740, di cui € 7.812.549 per rinnovi contrattuali ed € 1.253.191 per altri oneri e spese.

Gli accantonamenti sono stati effettuati nel rispetto della loro natura. Alla voce B.V.3.1) gli accantonamenti hanno carattere residuale rispetto alle voci già previste in NI.

Sui fondi per rinnovi contrattuali si segnala l'accantonamento complessivo di € 2.720.744, con oneri riflessi esclusa irap, quali accantonamenti per la contrattazione collettiva del personale dipendente – triennio 2019-2021 e triennio 2022-2024, di cui € 831.159 per il comparto, € 1.615.043 per la dirigenza medica ed € 192.012 per la dirigenza non medica ed € 82.530 per i medici SUMAI e MET.

Gli utilizzi 2022 sono stati pari a complessivi € 4.912.732, di cui € 4.906.595 sul comparto per il contratto 2019/2021.

I fondi risultanti sono pertanto i seguenti:

- o Dirigenza medica € 5.291.235
- o Dirigenza non medica € 404.586
- o Comparo € 1.931.446
- o Medici Sumai e MET € 185.282.







Gli Altri fondi per oneri e spese sono, al 31/12/2022, di € 453.106 per la libera professione, € 749.048 per gli incentivi funzioni tecniche art. 113 D.Lgs. 50/2016 ed € 51.037 su altro.

Nel 2022 gli utilizzi complessivi sono pari ad € 273.667 e gli accantonamenti sono relativi:

- per € 105.411 quale accantonamento per il “Decreto Balduzzi” della libera professione;
- per € 125.970 quale accantonamento per il “Fondo di Perequazione” della libera professione;
- € 232.806, quale accantonamento incentivi funzioni tecniche art 113 d.lgs. 50/2016 come da Decreto di Assegnazione 2022.

La riclassifica al Rigo 893 di € 3.203 a Patrimonio Netto è dovuta all'acquisto di beni da investimento col fondo Balduzzi.

FATTI DI RILIEVO delle movimentazioni dell'esercizio

Per la suddetta area di Bilancio non si sono verificati fatti di rilievo e/o non sono stati rilevati valori di Bilancio.

Di seguito sono illustrati brevemente i criteri utilizzati per la determinazione dell'entità dei fondi, nonché degli estremi dei verbali del Collegio Sindacale come specificato nella tabella. Nel caso di assenza di un verbale specifico del collegio sindacale, si è indicato il verbale di approvazione del bilancio d'esercizio cui il fondo si riferisce.

#### 3.20.10.00.000.000.00.000 B.I) Fondi per imposte, anche differite

| Descrizione  | Anno di Costituzione | Criteri di Determinazione | Importi | Estremi del verbale del Collegio Sindacale |
|--|----------------------|---------------------------|---------|--|
| Per la suddetta area di Bilancio non si sono verificati fatti di rilievo e/o non sono stati rilevati valori di Bilancio. |                      |                           |         |  |

#### 3.20.20.10.000.000.00.000 B.II.1) Fondo rischi per cause civili ed oneri processuali

| Descrizione          | Anno di costituzione | Criteri di Determinazione                                     | Importi | Estremi del verbale del Collegio Sindacale   |
|----------------------|----------------------|---|---------|--|
| Fondo cause in corso | 2007                 | Valutazione vertenze in sospeso negli Esercizi di riferimento | 127.083 | Verbale di approvazione del Bilancio Consuntivo 2007 – deliberazione n. 730 dell'01/05/2008. |

#### 3.20.20.20.000.000.00.000 B.II.2) Fondo rischi per contenzioso personale dipendente

| Descrizione  | Anno di costituzione | Criteri di Determinazione | Importi | Estremi del verbale del Collegio Sindacale |
|--|----------------------|---------------------------|---------|--|
| Per la suddetta area di Bilancio non si sono verificati fatti di rilievo e/o non sono stati rilevati valori di Bilancio. |                      |                           |         |  |

#### 3.20.20.30.000.000.00.000 B.II.3) Fondo rischi connessi all'acquisto di prestazioni sanitarie da privato

| Descrizione  | Anno di costituzione | Criteri di Determinazione | Importi | Estremi del verbale del Collegio Sindacale |
|--|----------------------|---------------------------|---------|--|
| Per la suddetta area di Bilancio non si sono verificati fatti di rilievo e/o non sono stati rilevati valori di Bilancio. |                      |                           |         |  |

#### 3.20.20.40.000.000.00.000 B.II.4) Fondo rischi per copertura diretta dei rischi (autoassicurazione)

| Descrizione                      | Anno di costituzione | Criteri di Determinazione | Importi   | Estremi del verbale del Collegio Sindacale |
|----------------------------------|----------------------|---------------------------|-----------|--|
| Fondo rischi – autoassicurazione | 2013                 | Numero sinistri ponderati | 7.095.864 | Verbale n. 10 del                          |





|  |  |  |  |             |
|--|--|--|--|-------------|
|  |  | <i>alla richiesta di parte e all'importo previsto dalla franchigia per sinistro dalla polizza RCT.</i> |  | 04/11/2014. |
|--|--|--|--|-------------|

### 3.20.20.50.000.000.00.000 B.II.7) Altri fondi rischi

| Descrizione   | Anno di costituzione | Criteri di Determinazione                | Importi   | Estremi del verbale del Collegio Sindacale                                      |
|---|----------------------|--|-----------|---|
| <i>Fondo OLICAR (contratto gestione calore/energia)</i> | 2018                 | <i>Importo debito 1° trimestre 2017.</i> | 1.625.368 | <i>Verbale approvazione Bilancio Consuntivo 2018 – del. 355 del 15/05/2019.</i> |

### 3.20.50.30.000.000.00.000 B.V.3) Altri fondi per oneri e spese

| Descrizione   | Anno di costituzione | Criteri di Determinazione                                | Importi | Estremi del verbale del Collegio Sindacale   |
|---|----------------------|--|---------|--|
| <i>Fondo LP – 5% Decreto Balduzzi</i>                           | 2013                 | <i>5% dei ricavi di LP, detratti gli oneri aziendali</i> | 192.518 | <i>Verbale riapprovazione Bilancio Consuntivo 2013– del. n. 1053 del 29/10/2014.</i> |
| <i>Fondo di perequazione</i>                                    | 2015                 | <i>Criteri diversi</i>                                   | 260.588 | <i>Verbale riapprovazione Bilancio Consuntivo 2015– del. n. 684 del 18/11/2016.</i>  |
| <i>Fondo NPIA – Progetti innovativi</i>                         | 2013                 | <i>Accantonamento quota non utilizzata nell'anno</i>     | 45.094  | <i>Assegnazione regionale</i>  |
| <i>Fondi diversi</i>  | 2015/2016            | <i>Criteri diversi</i>                                   | 5.943   |  |
| <i>Fondo incentivi funzioni tecniche art 113 d.lgs. 50/2016</i> | 2018                 | <i>Accantonamento</i>                                    | 749.048 | <i>Assegnazione regionale</i>  |

## ALTRE INFORMAZIONI RELATIVE A FONDI RISCHI E ONERI

Inserire SI o NO nella cella in giallo denominata <<Caso presente in azienda?>>:

| Cod. | Informazione  | Caso presente in azienda? | Se Sì, illustrare   |
|------|---|---------------------------|---|
| FR01 | Con riferimento ai rischi per i quali è stato costituito un fondo, esiste la possibilità di subire perdite addizionali rispetto agli ammontari stanziati? | SI                        | <i>In sede di Preconsuntivo l'Azienda ha esaminato e valutato i contenziosi in essere, derivanti dall'esercizio dell'attività sanitaria e non. Dall'analisi è emersa l'insufficienza dei fondi rischi accantonati. Il Decreto di Assegnazione 2022 non ha però concesso all'Azienda i fondi richiesti, dichiarando che gli stessi vengono accantonati a livello di consolidato regionale.</i> |
| FR02 | Esistono rischi probabili, a fronte dei quali non è stato costituito un apposito fondo per l'impossibilità di formulare stime attendibili?                | NO                        |   |



|      |  |    |  |
|------|--|----|--|
| FR03 | Esistono rischi (né generici, né remoti) a fronte dei quali non è stato costituito un apposito fondo perché solo possibili, anziché probabili? Da tali rischi potrebbero scaturire perdite significative?  | NO |  |
| FR04 | Esistono altre informazioni che si ritiene necessario fornire per soddisfare la regola generale secondo cui "Se le informazioni richieste da specifiche disposizioni di legge non sono sufficienti a dare una rappresentazione veritiera e corretta, si devono fornire le informazioni complementari necessarie allo scopo" (art 2423 cc)? | NO |  |

### 13. Trattamento di fine rapporto

#### C) TRATTAMENTO DI FINE RAPPORTO

I dati relativi alla consistenza iniziale, all'accantonamento e agli utilizzi dell'esercizio, nonché le riclassificazioni che concorrono alla determinazione del valore finale dell'esercizio, sono riportate nelle tabelle di Nota Integrativa Tabellare e nelle Schede di dettaglio, laddove previste dal D.lgs. 118/2011 e s.m.i.. Le tabelle sono presenti in allegato agli schemi di Stato Patrimoniale e Conto Economico e costituiscono parte integrante del Bilancio d'Esercizio.

Per questa categoria sono previste le seguenti tipologie:

- C.I) Premi operosità
- C.II) TFR personale dipendente

In particolare, per le categorie **C) TRATTAMENTO DI FINE RAPPORTO** se movimentate, l'iscrizione tra i fondi è corredata da tutte le informazioni di dettaglio relative agli eventuali utilizzi dei fondi indicando la natura del costo; le informazioni di dettaglio sono rilevate nella tabella apposita del foglio *Utilizzi\_Fondi\_San* allegata al Bilancio d'Esercizio.

#### PRINCIPALI INFORMAZIONI delle movimentazioni dell'esercizio

*Al 31/12/2022 il Fondo per premi di operosità medici SUMAI è pari ad € 568.376 ed è comprensivo della quota accantonata nell'esercizio di 66.990.*

*Al 31/12/2022 non vi sono accantonamenti per trattamento di fine rapporto dipendenti.*

#### FATTI DI RILIEVO delle movimentazioni dell'esercizio

*Per la suddetta area di Bilancio non si sono verificati fatti di rilievo e/o non sono stati rilevati valori di Bilancio.*

Di seguito sono illustrati brevemente i criteri utilizzati per la determinazione dell'entità dei fondi, nonché degli estremi dei verbali del Collegio Sindacale come specificato nella tabella. Nel caso di assenza di un verbale specifico del collegio sindacale, si è indicato il verbale di approvazione del bilancio d'esercizio cui il fondo si riferisce.

#### 3.30.10.00.000.000.000 C.I) Premi operosità

| Descrizione | Anno di costituzione | Criteri di Determinazione | Importi | Estremi del verbale del Collegio Sindacale |
|-------------|----------------------|---------------------------|---------|--|
|-------------|----------------------|---------------------------|---------|--|





|  |              |                |                      |                      |
|--|--------------|----------------|----------------------|----------------------|
| <p>° Gli importi rilevati sono il frutto del ricalcolo per l'entrata in vigore del nuovo ACN</p> <p>°° Gli importi negativi sono dovuti al pagamento nell'anno del premio, causa cessazione del medico.</p> <p>^ L'01/04/2003 si è costituita la nuova Azienda (AOVV), con il passaggio anche dei medici sumaiisti. Il fondo passato dalla ex ASL di Sondrio era pari a € 176.700.</p> | sino al 1994 |                |                      |                      |
|  | 1995/1997    |                |                      |                      |
|  | 1998         |                |                      |                      |
|  | 1999         |                |                      |                      |
|  | 2000         |                |                      |                      |
|  | 2001         |                |                      |                      |
|  | 2002         |                |                      |                      |
|  | 2003         |                | ^185.050             |                      |
|  | 2004         |                | 10.304               |                      |
|  | 2005         |                | 16.860               |                      |
|  | 2006         |                | 17.253               |                      |
|  | 2007         |                | 120.988°             |                      |
|  | 2008         |                | 26.732               |                      |
|  | 2009         |                | 45.741°              | n. 8 del 31/05/2010  |
|  | 2010         |                | 28.355               | n. 9 del 30/05/2011  |
|  | 2011         |                | -74.140 °°           | n. 1 del 18/01/2013  |
|  | 2012         |                | -142.186 °°          | n. 7 del 04/06/2014  |
|  | 2013         |                | 29.660               | n. 10 del 04/11/2014 |
|  | 2014         |                | 29.530               | n. 11 del 17/09/2015 |
|  | 2015         |                | 29.871               | n. 11 del 25/11/2016 |
|  | 2016         |                | 51.059               | n. 5 dell'08/06/2017 |
|  | 2017         |                | 60.380               | n. 6 del 30/05/2018  |
| 2018   |              | 60.751         | n. 6 del 21/05/2019  |                      |
| 2019   |              | 42.391         | n. 18 del 08/07/2020 |                      |
| 2020   |              | 32.771         | n. 32 del 28/07/2021 |                      |
| 2021   |              | -69.984        | n. 41 del 06/07/2022 |                      |
| 2022   |              | 66.990         |                      |                      |
| <b>TOTALE</b>  |              | <b>568.376</b> |                      |                      |

#### ALTRE INFORMAZIONI RELATIVE A TRATTAMENTO DI FINE RAPPORTO

Inserire SI o NO nella cella in giallo denominata <<Caso presente in azienda?>>:

| Cod. | Informazione  | Caso presente in azienda? | Se Sì, illustrare |
|------|---|---------------------------|-------------------|
| TR01 | Altro. Esistono altre informazioni che si ritiene necessario fornire per soddisfare la regola generale secondo cui "Se le informazioni richieste da specifiche disposizioni di legge non sono sufficienti a dare una rappresentazione veritiera e corretta, si devono fornire le informazioni complementari necessarie allo scopo" (art 2423 cc)? | NO                        |                   |





## 14. Debiti

### D) DEBITI

I dati relativi al valore iniziale, alle movimentazioni dell'esercizio quali incrementi, decrementi per pagamenti e giroconti, che concorrono alla determinazione del valore finale dell'anno, nonché i dettagli dei debiti per acquisto cespiti ed, infine, le fatture da ricevere, l'anzianità e la scadenza dei crediti, sono riportati nelle tabelle di Nota Integrativa Tabellare (vedi allegati del Bilancio d'Esercizio).

Per questa categoria sono previste le seguenti tipologie:

- D.I. Debiti per Mutui passivi
- D.II. Debiti v/Stato
- D.III. Debiti v/Regione
- D.IV. Debiti v/Comuni
- D.V. Debiti v/Aziende sanitarie pubbliche
- D.VI. Debiti V/ Società Partecipate e/o Enti Dipendenti Della Regione
- D.VII. Debiti v/Fornitori
- D.VIII. Debiti v/Istituto tesoriere
- D.IX. Debiti Tributarî
- D.X. Debiti v/Istituti previdenziali, assistenziali e sicurezza sociale
- D.XI. Debiti v/Altri

In particolare, per la categoria **D.I. Debiti per Mutui passivi**, se movimentata, l'iscrizione tra i debiti è corredata da tutte le informazioni di dettaglio relative alla destinazione, al soggetto erogatore, agli estremi della delibera di autorizzazione regionale, alla scadenza, alla garanzia e ai tassi reali, nonché l'importo iniziale e il debito residuo; le informazioni di dettaglio sono rilevate nella tabella apposita del foglio "Dettaglio\_SP\_San" allegata al Bilancio d'Esercizio.

Per la categoria **Debiti v/Aziende sanitarie pubbliche della Regione - per mobilità in compensazione e non se** movimentata, l'iscrizione tra i debiti è corredata da tutte le informazioni di dettaglio relative alla mobilità in compensazione e non in compensazione e alle altre prestazioni; le informazioni di dettaglio sono rilevate nella tabella del foglio "Cons" allegata al Bilancio d'Esercizio.

**Per le informazioni di dettaglio relative ai debiti verso la Regione, ai debiti verso Aziende Sanitarie pubbliche e ai debiti verso fornitori si rinvia alle apposite tabelle allegare agli schemi del Bilancio d'Esercizio.**

*PRINCIPALI INFORMAZIONI delle movimentazioni dell'esercizio*

#### **Debiti per Mutui passivi**

*Per la suddetta area di Bilancio non si sono verificati fatti di rilievo e/o non sono stati rilevati valori di Bilancio.*

#### **Debiti v/Stato**

*Per la suddetta area di Bilancio non si sono verificati fatti di rilievo e/o non sono stati rilevati valori di Bilancio.*

#### **Debiti v/Regione**

*Al 31/12/2022 non risultano debiti nei confronti di Regione. Gli incrementi e decrementi principali dell'esercizio, pari ad € 99.586.782 attengono agli acconti di cassa corrente ricevuti nel 2022.*





### **Debiti v/Comuni**

Al 31/12/2022 i debiti verso i Comuni sono pari a € 102.054, in incremento di € 52.456 rispetto al 31/12/2021. Essi attengono principalmente ai rimborsi al Comune di Sondrio per l'utilizzo della struttura adibita alle vaccinazioni e per le prestazioni per la tutela dei minori.

### **Debiti v/Aziende sanitarie pubbliche**

Al 31/12/2022 i debiti verso le Aziende sanitarie pubbliche sono pari a complessivi € 2.266.057, di cui € 1.301.403 verso le ATS, € 913.672 verso le ASST ed € 50.982 verso gli IRCCS della Regione Lombardia, in decremento complessivamente di € 4.612.357 rispetto al 31/12/2021. Le fatture da ricevere sono pari a complessivi € 546.084. I debiti risultano dettagliatamente elencati nell'apposita Tabella.

Sui "debiti verso ATS per mobilità intraregionale" si rileva il giroconto con i crediti v/Regione effettuato come da indicazioni formalizzate nel Decreto 19091 del 23/12/2023. In particolare, il debito v/ATS della Montagna di € 3.418.754, era stato contabilizzato nel 2018 a seguito delle operazioni di regolarizzazione contabile delle posizioni debitorie e creditorie pregresse, di cui alle indicazioni regionali formalizzate nella Tabella prot. 148029 del 19/04/2019 e nelle Linee Guida per la chiusura dell'Esercizio 2018, di cui al Decreto 6245 del 7/05/2019. Tale debito era residuale dopo le citate operazioni ed invariato rispetto al 31/12/2018.

Si evidenzia, inoltre, il Debito al 31/12/2022 verso l'ATS della Montagna pari ad € 1.169.814 a fronte delle operazioni di conferimento/scorporo LR 23/2015 (delibera n. 209 del 29/03/2017 di approvazione Bilancio di apertura al 1/01/2016 dell'ASST della Valtellina e dell'Alto Lario). Il predetto debito è stato aperto all'1/01/2016 come contropartita al trasferimento delle Rimanenze e del Patrimonio Immobiliare.

Per il debito è stato concordato un piano di rimborso in n. 71 rate mensili, a far data dal 01/2018 e fino al 12/2023 – verbale sottoscritto il 16/01/2018. La riduzione del 2022 è stata pari ad € 1.200.000.

**Con l'ATS della Montagna si dichiara la quadratura al 31/12/2022 del debito da scissione/scorporo LR 23/2015.**

Gli altri debiti v/ATS, tutti 2022, pari ad € 131.589 sono per lo più debiti con l'ATS della Montagna per rimborsi Intercompany per € 88.772, oltre al rimborso per esami di laboratorio per € 28.993.

I debiti verso le ASST, pari ad € 913.672, di cui € 437.808 per fatture da ricevere, attengono a rimborsi per prestazioni di natura sanitaria erogate a pazienti ricoverati e convenzioni sanitarie, oltre alle somme chieste a rimborso per i Direttori in comando. I debiti più rilevanti attengono agli acquisti del 4°trimestre 2022 di sangue lavorato dal CLV dell'ASST di Lecco per € 251.164 e al debito di € 151.635 sul progetto "La gestione della presa in carico integrata nel paziente affetto da artrite reumatoide e artropatia psoriasica" di cui al Decreto n. 16772 del 16/11/2018 verso le partecipanti ASST Rhodense e Niguarda. Lo stesso verrà chiuso ad avvenuta rimessa regionale di saldo.

I debiti verso gli IRCCS, pari ad € 50.982, attengono a rimborsi per prestazioni di natura sanitaria erogate a pazienti ricoverati e a convenzioni sanitarie.

### **Debiti V/Società Partecipate e/o Enti Dipendenti Della Regione**

Per la suddetta area di Bilancio non si sono verificati fatti di rilievo e/o non sono stati rilevati valori di Bilancio.

### **Debiti v/Fornitori**

Al 31/12/2022 i debiti verso i fornitori sono pari a € 33.771.330, di cui 15.601.992 per beni e servizi sanitari ed € 18.169.338 per beni e servizi non sanitari.

Rispetto al 2021 i debiti sono incrementati di € 8.565.009. Dei debiti complessivi al 31/12:

- € 8.260.124 attengono ad anni antecedenti il 2022, sospesi per contenziosi in corso;





- o € 25.511.206 sono relativi al 2022, di cui € 13.444.102 sono fatture da ricevere.

### **Debiti v/Istituto tesoriere**

Per la suddetta area di Bilancio non si sono verificati fatti di rilievo e/o non sono stati rilevati valori di Bilancio.

### **Debiti Tributari**

Al 31/12/2022 i debiti tributari sono pari a € 2.693.869, di cui principalmente € 1.247.151 per IRAP sulle competenze non ancora erogate alla data del 31/12 ed IVA split per € 1.377.698.

### **Debiti v/Istituti previdenziali, assistenziali e sicurezza sociale**

Al 31/12/2022 i debiti verso gli Istituti previdenziali, assistenziali e sicurezza sociale sono pari a € 3.388.459 e relativi alle competenze non ancora erogate alla data del 31/12. Gli stessi risultano meglio dettati nell'apposita Tabella commentata nei costi del personale del Conto Economico.

### **Debiti v/Altri**

Al 31/12/2022 i debiti verso Altri sono pari a € 15.675.484, di cui € 14.440.182 verso i dipendenti, € 920.513 verso privati ed € 314.789 verso Enti pubblici, complessivamente in decremento di € 1.264.566 rispetto al 31/12/2021, rilevato sui debiti verso dipendenti.

Per quanto concerne i **debiti verso i dipendenti**, quelli per libera professione sono pari ad € 503.921 mentre gli altri sono pari ad € 13.936.261. Questi ultimi sono prevalentemente dovuti alle competenze accessorie relative ai mesi di novembre e dicembre, al saldo RAR e ai Fondi di Produttività e Risultato 2022 non ancora erogati alla data del 31/12. Gli stessi risultano meglio dettati nell'apposita Tabella commentata nei costi del personale del Conto Economico.

**I debiti verso i privati**, pari ad € 920.513, di cui fatture da ricevere per € 293.438, attengono agli emolumenti dovuti ai Direttori per gli obiettivi dell'esercizio 2022, ai compensi del Collegio Sindacale, medici MET, medici SUMAI e professionisti e collaboratori maturati negli ultimi mesi del 2022 ma pagati nel 2023.

I debiti verso gli **Enti Pubblici**, pari ad € 314.789, di cui fatture da ricevere per € 188.723, riguardano principalmente per € 166.682 i rimborsi agli Uffici di Piano per la gestione territoriale dei minori, per € 46.360 all'Università degli Studi di Milano per il servizio di telemedicina e per € 28.059 al rimborso della quota parte del finanziamento per il Museo di Sondalo.

Tale contributo, oltre alla quota a fondo perduto di € 9.353, è stato assegnato con il Decreto DG Cultura n. 5192 del 17/06/2014 per "Il Museo dei sanatori in Valtellina" Il Lotto e con il Decreto n. 14405 del 09/10/2019. Il rimborso avverrà in rate semestrali a far data dal 30/06/2023, come da piano di ammortamento trasmesso da Finlombarda Spa.

FATTI DI RILIEVO delle movimentazioni dell'esercizio

Per la suddetta area di Bilancio non si sono verificati fatti di rilievo e/o non sono stati rilevati valori di Bilancio.

## **14.1 Ulteriori trasferimenti/rettifiche ai sensi della L.R 23/2015**

Per la suddetta area di Bilancio non si sono verificati fatti di rilievo e/o non sono stati rilevati valori di Bilancio.

ALTRE INFORMAZIONI RELATIVE A DEBITI





Inserire SI o NO nella cella in giallo denominata <<Caso presente in azienda?>>:

| Cod. | Informazione   | Caso presente in azienda? | Se SI, illustrare |
|------|--|---------------------------|-------------------|
| DB01 | <b>Transazioni.</b> I debiti verso fornitori sono sottoposti a procedure di transazione regionali?   | NO                        |                   |
| DB02 | <b>Altro.</b> Esistono altre informazioni che si ritiene necessario fornire per soddisfare la regola generale secondo cui "Se le informazioni richieste da specifiche disposizioni di legge non sono sufficienti a dare una rappresentazione veritiera e corretta, si devono fornire le informazioni complementari necessarie allo scopo" (art 2423 cc)? | NO                        |                   |

## 15. Ratei e risconti passivi

### E) RATEI E RISCONTI PASSIVI

I dati relativi al valore iniziale e al valore finale dell'esercizio, sono riportati nelle tabelle di Nota Integrativa Tabellare e nelle Schede di dettaglio, laddove previste dal D.lgs. 118/2011 e s.m.i.. Le tabelle sono presenti in allegato agli schemi di Stato Patrimoniale e Conto Economico e costituiscono parte integrante del Bilancio d'Esercizio.

In particolare, per le categorie **E.I Ratei passivi e E.II Risconti passivi**, se movimentate, l'iscrizione tra i ratei e risconti attivi è corredata da tutte le informazioni di dettaglio relative alla natura, alla tipologia di realizzazione entro e oltre i 12 mesi; le informazioni di dettaglio sono rilevate nella tabella apposita del foglio "Dettaglio\_SP\_San" allegata al Bilancio d'Esercizio.

*PRINCIPALI INFORMAZIONI delle movimentazioni dell'esercizio*

#### **Ratei passivi**

*Per la suddetta area di Bilancio non si sono verificati fatti di rilievo e/o non sono stati rilevati valori di Bilancio.*

#### **Risconti passivi**

*Per la suddetta area di Bilancio non si sono verificati fatti di rilievo e/o non sono stati rilevati valori di Bilancio.*

*FATTI DI RILIEVO delle movimentazioni dell'esercizio*

*Per la suddetta area di Bilancio non si sono verificati fatti di rilievo e/o non sono stati rilevati valori di Bilancio.*

### ALTRE INFORMAZIONI RELATIVE A RATEI E RISCONTI PASSIVI.

Inserire SI o NO nella cella in giallo denominata <<Caso presente in azienda?>>:

| Cod. | Informazione  | Caso presente in azienda? | Se SI, illustrare |
|------|---|---------------------------|-------------------|
| RP01 | <b>Altro.</b> Esistono altre informazioni che si ritiene necessario fornire per soddisfare la regola generale secondo cui "Se le informazioni richieste da specifiche disposizioni di legge non sono sufficienti a dare una rappresentazione veritiera e corretta, si devono fornire le informazioni complementari necessarie allo scopo" | NO                        |                   |







|  |                    |  |  |
|--|--------------------|--|--|
|  | po" (art 2423 cc)? |  |  |
|--|--------------------|--|--|

## 16. Conti d'ordine

### F) CONTI D'ORDINE

I dati relativi al valore iniziale e alle movimentazioni, quali incrementi e decrementi dell'esercizio che concorrono alla determinazione del valore finale dell'esercizio, sono riportati nelle tabelle di Nota Integrativa Tabellare e nelle Schede di dettaglio, laddove previste dal D.lgs. 118/2011 e s.m.i.. Le tabelle sono presenti in allegato agli schemi di Stato Patrimoniale e Conto Economico e costituiscono parte integrante del Bilancio d'Esercizio.

Per le informazioni di dettaglio si rinvia alle apposite tabelle allegate al Bilancio di Esercizio.

#### PRINCIPALI INFORMAZIONI delle movimentazioni dell'esercizio

Con delibera n. 1031 del 28/08/2015, l'ex AOVV ha preso atto del verbale di intesa sottoscritto con la ex ASL di Sondrio sui controlli NOC effettuati dalla ASL sull'attività di ricovero resa dall'ex AO "E. Morelli" di Sondrio nel periodo 1999-2002. In particolare, con lo stesso si è convenuto di rimborsare l'importo complessivamente dovuto di € 606.349 in dieci anni per complessive n. 120 rate mensili di € 5.053 cadauna, a far data dal 01/09/2015.

Come da indicazioni regionali, l'Azienda fa fronte all'effetto del predetto recupero con mezzi propri di Bilancio, imputando la spesa annuale sulle sopravvenienze passive, contabilizzando le restanti quote sui conti d'ordine. Le dodici rate rimborsate all'ex ASL (ora ATS della Montagna) nel 2022 sono pari a € 60.635 e il debito residuo al 31/12/2022 è pari a € 161.693.

#### FATTI DI RILIEVO delle movimentazioni dell'esercizio

Per la suddetta area di Bilancio non si sono verificati fatti di rilievo e/o non sono stati rilevati valori di Bilancio.

#### ALTRE INFORMAZIONI RELATIVE A CONTI D'ORDINE

Inserire SI o NO nella cella in giallo denominata <<Caso presente in azienda?>>:

| Cod. | Informazione  | Caso presente in azienda? | Se Sì, illustrare |
|------|---|---------------------------|-------------------|
| CO01 | Sono state attivate operazioni di project finance?  | NO                        |                   |
| CO02 | Esistono beni dell'Azienda presso terzi (in deposito, in pegno o in comodato)?  | NO                        |                   |
| CO03 | Altro. Esistono altre informazioni che si ritiene necessario fornire per soddisfare la regola generale secondo cui "Se le informazioni richieste da specifiche disposizioni di legge non sono sufficienti a dare una rappresentazione veritiera e corretta, si devono fornire le informazioni complementari necessarie allo scopo" (art 2423 cc)? | NO                        |                   |

## 17. Superamento prescrizioni Bilancio di esercizio 2021

Il Bilancio d'esercizio 2021 dell'ASST della Valtellina e dell'Alto Lario, di cui alla delibera n. 413 del 28/06/2022 ad oggetto "Approvazione Bilancio di Esercizio anno 2021 dell'Azienda Socio Sanitaria territoriale della Valtellina e dell'Alto Lario e revoca della deliberazione n. 328 del 25/05/2022 di approvazione Bilancio di esercizio 2021", è stato approvato con la DGR 6783 del 02/08/2022, con prescrizioni.



*A tal fine si richiamano i chiarimenti alle osservazioni poste da Regione e resi dall'Azienda con nota in data 11/11/2022 prot. 42851.*

RL S.C.R.I.B.A.





## CONTO ECONOMICO

### **PREMESSA**

*L'emergenza epidemiologica ha influenzato anche il 2022, sia sul versante della produzione che sui costi, così come i noti rincari dell'energia. Ma è la persistente carenza di organico dell'Azienda, in particolare, per l'area dei medici e del personale infermieristico, che ha caratterizzato l'esercizio rendendo necessario incrementare la fornitura di personale gravante sui Beni e servizi, a fronte peraltro di una riduzione dei costi del personale.*

## GESTIONE SANITARIA

### 18. Contributi in conto esercizio

#### 18.1 Contributi in conto esercizio

##### A.1) Contributi in conto esercizio

I dati relativi al valore dei contributi dell'esercizio confrontati con quelli dell'anno precedente e la relativa variazione sono riportati nelle tabelle di Nota Integrativa Tabellare e nelle Schede di dettaglio, laddove previste dal D.lgs. 118/2011 e s.m.i.. Le tabelle sono presenti in allegato agli schemi di Stato Patrimoniale e Conto Economico e costituiscono parte integrante del Bilancio d'Esercizio.

Per questa categoria sono previste le seguenti tipologie:

- A.1.a) Contributi in c/esercizio da Regione per quota Fondo Sanitario regionale
- A.1.b) Contributi in c/esercizio (Extra Fondo)
- A.1.c) Contributi in c/esercizio per ricerca
- A.1.d) Contributi in c/esercizio da privati

In particolare, per le categorie dei **Contributi**, se movimentate, l'iscrizione tra i ricavi è corredata da tutte le informazioni di dettaglio relative alla Assegnazione indicando la descrizione dell'ente o del soggetto concedente, gli estremi degli atti di assegnazione, la destinazione e la natura dei costi correlati al contributo, gli importi assegnati, utilizzati e accantonati, nonché le quote destinate agli investimenti; le informazioni di dettaglio sono rilevate nelle tabelle apposite del foglio "VincNI SAN" allegata al Bilancio d'Esercizio.

Infine, per le categorie dei **Contributi c/esercizio da enti pubblici** e in particolare il contributo AREU, se movimentato, l'iscrizione tra i ricavi è corredata anche dal Conto Economico – Emergenza Urgenza 118 rilevato nella tabella apposta del foglio "Ce-118" allegato al Bilancio d'Esercizio.

#### *PRINCIPALI INFORMAZIONI delle movimentazioni dell'esercizio*

##### **Finanziamento di parte corrente (FSR indistinto)**

*Il finanziamento di parte corrente per l'Esercizio 2022 (PSSR) riconosciuto dal Decreto di Assegnazione definitivo n. 6983 del 12/05/2023 è pari a € 58.911.424.*





### **Funzioni**

Il valore delle Funzioni non tariffate 2022, confermato dal predetto Decreto, è pari ad € 16.992.568 cui alla DGR 179 del 27/04/2023 di determinazione delle funzioni non coperte da tariffe predefinite per l'anno 2022. Il predetto importo è distinto in Funzioni PS e Funzioni Altro, rispettivamente di € 7.660.000 ed € 9.332.568.

### **Altri Contributi da Regione**

Il valore iscritto a Consuntivo 2022 corrisponde al Decreto di Assegnazione ed è pari a complessivi € 18.829.591. Tale importo è al netto della rettifica di € 488.269 rilevata al Rigo 103 per la contabilizzazione a conto economico degli utilizzi del contributo per investimenti di cui alla DGR 3479 del 5/08/2020 di € 1.130.110, accantonato per intero a Consuntivo 2020 in quanto inutilizzato, come da indicazioni regionali per la rilevazione dei dati di Consuntivo 2022.

Tale importo è comprensivo di:

Al Rigo 35 "Altri contributi da regione (FSR indistinto)" è rilevata la somma complessiva di € 11.778.873. Tale somma è comprensiva di € 4.303.000 assegnati a titolo di Equiparazione finanziaria, € 1.255.342 per RAR (compresi oneri e IRAP), € 1.071.000 Contributo per accantonamenti franchigie/SIR e autoassicurazione, € 3.274.000 Contributo storicizzazione anni precedenti, € 560.879 Contributo per rinnovi contrattuali, € 82.530 per rinnovi contrattuali Sumai e MET ed € 1.232.122 Contributo per Fleet Management;

Al Rigo 37 "Contributi da Regione (FSR vincolato)" € 7.538.987 complessivi, di cui € 91.665 per sanità penitenziaria ed € 7.447.322 Contributo per maggiori costi fonti energetiche;

### **Altri Contributi da enti pubblici**

A Bilancio d'Esercizio 2022 sono rilevati Altri contributi da Enti pubblici per complessivi € 1.295.436, di cui:

- € 947.046 complessivi da Decreto di Assegnazione al Rigo 50 "Contributi da Ministero della Salute (extra fondo)", di cui € 873.924 per ESACRI, € 28.552 quale contributo per la promozione del benessere e della persona finalizzato a favorire l'accesso ai servizi psicologici DGR 7043/2022, € 44.570 quale quota parte del contributo di cui alla DGR 6793 del 02/08/2022 (Decreto 15553 del 02/11/2022) quale Fondo per l'alzheimer e le demenze di cui alla Legge 30/12/2020 n. 178. I predetti ultimi due importi sono interamente accantonati al Rigo 1558 per essere utilizzati nel 2023;
- € 234.188 complessivi al Rigo 56 "Contributi da Enti Pubblici (extra fondo) vincolati", di cui € 233.213 quale Contributo per l'emergenza Ucraina da Decreto di Assegnazione 2022 ed € 975 di cui alla DGR 7303 del 14/11/2022 quale contributo per il Progetto "Migliorare il sistema di valutazione e di protezione sociale della disabilità in Italia". L'importo è stato liquidato sul 2022 con il Decreto 17073 del 25/11/2022 e interamente accantonato al Rigo 1558 per essere utilizzato nel 2023 per la realizzazione di interviste;
- € 114.202 complessivi al Rigo 61 Intercompany, di cui:
  - € 5.300 quale quota a saldo dall'ASST di Brescia, capofila, del contributo di cui alla DGR 3374 del 14/07/2020 per il progetto di farmacovigilanza in ospedale "FARO", i cui costi sono rilevati ai Righi 937 e 1733;
  - € 47.251 quale quota di acconto dall'ATS Valpadana, ente attuatore, per due progetti per una visione inclusiva e continuativa dell'autismo "PERVINCA", come da delibera aziendale n. 351/2022 di presa d'atto degli accordi di collaborazione con la stessa. Tale contributo è utilizzato sul 2022 ai Rigo 902 per € 7.370 per incarichi libero professionali di psicologo ed educatore. La differenza di €



39.881 viene accantonata al Rigo 1556 per essere utilizzata nel 2023 per il proseguimento dei predetti incarichi;

- € 56.825 quale quota dall'ATS della Montagna, capofila, per il progetto di contrasto al gioco d'azzardo patologico "GAP" - 3° annualità - di cui alla DGR 4674 del 10/05/2021. Tale contributo è utilizzato per due borse di studio a psicologi, i cui costi sono rilevati ai Righi 937 e 1733;
- € 4.826 quale ulteriore acconto da parte dell'ASSL di Lecco per il progetto AUTER, già visto negli utilizzi, i cui costi sono rilevati al Rigo 902.

#### **Altri Contributi da privati**

- o A Bilancio d'Esercizio 2022 sono rilevati Altri contributi da privati per € 8.860 al Rigo 93, quali Contributi derivanti da Società diverse per la copertura dei costi specifici dell'attività di sperimentazione farmaci accantonati al Rigo. La quota di contributi per € 4.770 per la copertura dei costi aziendali, determinata come indicato nel Regolamento aziendale, è contabilizzata al rigo 294 delle Entrate Proprie "Proventi da sperimentazione farmaci" ed utilizzata a copertura parziale dei costi rilevati al Rigo 985.

#### *FATTI DI RILIEVO delle movimentazioni dell'esercizio*

*Per la suddetta area di Bilancio non si sono verificati fatti di rilievo e/o non sono stati rilevati valori di Bilancio.*

### 18.2 Rettifica contributi c/esercizio per destinazione ad investimenti

#### **A.2) Rettifica contributi c/esercizio per destinazione ad investimenti - Totale**

I dati relativi al valore delle rettifiche dei contributi c/esercizio destinate ad investimenti confrontati con quelli dell'anno precedente e la relativa variazione sono riportati nelle tabelle di Nota Integrativa Tabellare e nelle Schede di dettaglio, laddove previste dal D.lgs. 118/2011 e s.m.i.. Le tabelle sono presenti in allegato agli schemi di Stato Patrimoniale e Conto Economico e costituiscono parte integrante del Bilancio d'Esercizio.

#### *PRINCIPALI INFORMAZIONI delle movimentazioni dell'esercizio*

*A Bilancio d'Esercizio 2022 è rilevata la somma di € 488.269, a rettifica dei contributi in conto esercizio da Regione per destinazione ad investimenti (vedasi commento sopra).*

#### *FATTI DI RILIEVO delle movimentazioni dell'esercizio*

*Per la suddetta area di Bilancio non si sono verificati fatti di rilievo e/o non sono stati rilevati valori di Bilancio.*

### 18.3 Utilizzo fondi per quote inutilizzate contributi vincolati di esercizi precedenti

#### **A.3) Utilizzo fondi per quote inutilizzate contributi vincolati di esercizi precedenti - Totale**

I dati relativi al valore degli utilizzi contributi degli esercizi precedenti confrontati con quelli dell'anno precedente e la relativa variazione sono riportati nelle tabelle di Nota Integrativa Tabellare e nelle Schede di dettaglio, laddove previste dal D.lgs. 118/2011 e s.m.i.. Le tabelle sono presenti in allegato agli schemi di Stato Patrimoniale e Conto Economico e costituiscono parte integrante del Bilancio d'Esercizio.

In particolare, per le categorie degli **Utilizzi Contributi**, se movimentate, l'iscrizione tra i ricavi è corredata da tutte le informazioni di dettaglio relative alla Assegnazione indicando la descrizione dell'ente o del soggetto





concedente, gli estremi degli atti di assegnazione, la destinazione e la natura dei costi correlati al contributo, gli importi assegnati, utilizzati e accantonati, nonché le quote destinate agli investimenti; le informazioni di dettaglio sono rilevate nella tabella apposita del foglio “UtilizziNI SAN” allegata al Bilancio d’Esercizio.

*PRINCIPALI INFORMAZIONI delle movimentazioni dell’esercizio*

**A Bilancio d’Esercizio 2022 sono rilevati Utilizzi di Contributi di Esercizi precedenti per complessivi € 1.692.678, di cui:**

- € 1.610.954 sui Contributi indistinti finalizzati da Regione Rigo 113, di cui:
  - € 1.069.129 per le prestazioni orarie aggiuntive legate al recupero delle liste d’attesa i cui costi sono rilevati ai Righi 865 e 1733;
  - € 53.556 quali risorse per gli psicologi della NPI ai sensi dell’art. 33 del DL 73/2021, i cui costi sono rilevati al Rigo 902;
  - € 488.269 sul contributo per investimenti di cui alla DGR 3479 del 5/08/2020, rilevato sul Consuntivo 2020 per € 1.130.110, qui contabilizzato come da indicazioni;
- € 26.140 sui Contributi Intercompany, di cui:
  - € 7.950 sul contributo, contabilizzato nel Bilancio 2020, per il progetto di farmacovigilanza in ospedale FARO, girato dall’ASST di Brescia come da DGR 3374 del 14/07/2020. Il predetto importo è utilizzato per una borsa di studio per un farmacista, rilevata ai Righi 937 e 1733;
  - € 18.190 sul contributo, contabilizzato nel 2021, dell’ASST di Lecco per il progetto AUTER per le persone con disturbo dello spettro autistico. L’importo è utilizzato per due incarichi libero professionali di psicologo ed educatore, i cui costi sono rilevati al Rigo 902;
- € 36.911 sui Fondi da soggetti pubblici per il progetto Programma di cooperazione INTERREG V-A ITALIA SVIZZERA nell’ambito del Progetto sanità a confronto, contabilizzato sul Bilancio 2018. L’Azienda ha preso atto del finanziamento di € 1.070.000 con determina n. 1495 del 27/12/2018. I costi dell’esercizio sono rilevati ai Righi 485, 937, 985 e 1016;
- € 18.673, sui Fondi da privati, per una borsa di studio della UOC Oncologia Medica e per un abbonamento al sistema informatizzato di informazione sul farmaco della UOC Farmacia. Tali utilizzi attingono dai fondi aziendali per l’attività di sperimentazione farmaci accantonati negli anni pregressi. I costi dell’esercizio sono rilevati ai righi 902 e 1399.

*FATTI DI RILIEVO delle movimentazioni dell’esercizio*

*Per la suddetta area di Bilancio non si sono verificati fatti di rilievo e/o non sono stati rilevati valori di Bilancio.*

**ALTRE INFORMAZIONI RELATIVE A CONTRIBUTI IN CONTO ESERCIZIO**

Inserire SI o NO nella cella in giallo denominata <<Caso presente in azienda?>>:

| Cod. | Informazione  | Caso presente in azienda? | Se SI, illustrare                       |
|------|---|---------------------------|---|
| CT01 | <b>Contributi in conto esercizio.</b> Sono state rilevate significative variazioni rispetto all’esercizio precedente?           | SI                        | Si richiama il Decreto di Assegnazione. |
|      | <b> Rettifica contributi in c/esercizio.</b> Sono state rilevate significative variazioni rispetto all’esercizio precedente?    | SI                        | Si richiama quanto sopra.               |
|      | <b>Utilizzi contributi esercizi precedenti.</b> Sono state rilevate significative variazioni rispetto all’esercizio precedente? | SI                        | Si richiama quanto sopra.               |





## 19. Proventi e ricavi diversi

### 19.1 Proventi e ricavi diversi

#### A.4) Ricavi per prestazioni sanitarie e sociosanitarie a rilevanza sanitaria

I dati relativi al valore delle prestazioni e degli altri proventi confrontati con quelli dell'anno precedente e la relativa variazione sono riportati nelle tabelle di Nota Integrativa Tabellare e nelle Schede di dettaglio, laddove previste dal D.lgs. 118/2011 e s.m.i.. Le tabelle sono presenti in allegato agli schemi di Stato Patrimoniale e Conto Economico e costituiscono parte integrante del Bilancio d'Esercizio.

In particolare, per le categorie dei **Ricavi per prestazioni sanitarie**, se movimentate, l'iscrizione tra i ricavi è corredata da tutte le informazioni di dettaglio relative alla validazione delle prestazioni sanitarie (ricoveri, ambulatoriale, neuro-psichiatria, psichiatria, File F, Doppio Canale e Primo Ciclo) dalla ASL territorialmente competente; le informazioni di dettaglio sono rilevate nella tabella apposita del foglio "Prestazioni" allegata al Bilancio d'Esercizio.

Inoltre, per le categorie delle **Altre prestazioni sanitarie**, se movimentate, l'iscrizione tra i ricavi è corredata da tutte le informazioni di dettaglio relative alla natura e alle movimentazioni dell'esercizio confrontate con i valori dell'esercizio precedente; le informazioni di dettaglio sono rilevate nella tabella apposite dei fogli "NI-SAN Altre Pres San(Ricavi)" allegata al Bilancio d'Esercizio.

Infine, per le categorie dei **Ricavi e costi per prestazioni sanitarie erogate in regime di intramoenia**, se movimentate, l'iscrizione tra i ricavi è corredata da tutte le informazioni di dettaglio relative alla natura e alle movimentazioni dell'esercizio confrontate con i valori dell'esercizio precedente; le informazioni di dettaglio sono rilevate nella tabella apposite dei fogli "Dettaglio CE San" e "Ce-Lp" (Conto Economico della libera professione) allegati al Bilancio d'Esercizio.

*PRINCIPALI INFORMAZIONI delle movimentazioni dell'esercizio*

#### **Ricavi attività tipica**

##### **Analisi della produzione al 31/12/2022**

*Nel corso dell'Esercizio il presidio ospedaliero di Sondalo ha mantenuto la funzione di Hub Covid con quattro reparti e una media di 40 posti letto dedicati (passando da 85 nel primo trimestre a 30 nell'ultimo), oltre ai 25 posti letto per pazienti paucisintomatici attivati nel periodo novembre 2021-febbraio 2022 sia nello stesso presidio che presso l'Ospedale di Comunità di Morbegno, che mantenuto una decina di letti anche nei mesi successivi. La "quarta ondata Covid", che ha influenzato il primo trimestre 2022, è andata comunque via via diminuendo nel secondo trimestre con un parziale ritorno graduale alla normalità operativa, con la ripresa dell'attività chirurgica elettiva e di urgenza. Nei mesi estivi e nei primi autunnali, si sono registrate, tuttavia continue "oscillazioni" di casi, con veloci crescite e lente decrescite, che hanno determinato l'attivazione di un nuovo reparto dedicato, con una media di 30 posti letti.*

*Il presidio ospedaliero di Sondrio invece è rimasto struttura "Covid free" dedicata all'attività chirurgica e alla degenza delle specialità mediche. Per una settimana, nel mese di agosto, è stato attivato un reparto Covid anche a Sondrio, successivamente chiuso ma rimasto pronto all'uso qualora nel quarto trimestre ovvero con le influenze stagionali dovesse ripresentarsi una recrudescenza dei contagi da Covid.*

*Complessivamente, al 31/12 la produzione per DRG risulta essere leggermente superiore rispetto all'analogo periodo dell'Esercizio 2021, anch'esso influenzato dalla "terza ondata Covid". Rispetto al 4° trimestre 2021, tuttavia, l'attività 2022 è stata inferiore di circa € 750.000, in considerazione sia dell'attività*





posta in essere nel precedente Esercizio con il “Piano regionale di Ripresa”, che aveva determinato un impegno straordinario dei medici, sia del minor numero di medici anestesisti a disposizione nel corrente anno. Rispetto al 4° trimestre 2021, nel quarto trimestre 2022 le sedute operatorie a disposizione sono state 30 in meno, soprattutto sul presidio ospedaliero di Sondalo; ciò giustifica il decremento della produzione DRG sopra citato rilevata fra il 3° e il 4° trimestre.

Per contro, al lordo di eventuali abbattimenti di sistema in fase di Consuntivo 2022, compresa invece la nettizzazione del 4% per i pazienti extra Regione e dei tamponi rendicontati negli appositi righe di Nota Integrativa, la produzione ambulatoriale al 31/12 è superiore di quasi € 3.000.000.

Come già relazionato nelle precedenti Certificazione Economiche Trimestrali, a fronte di numeri positivi, entrambe le linee produttive sono tuttavia in sofferenza a causa della carenza di personale medico ed infermieristico, che rende difficoltoso sia l’ampliamento dell’offerta ambulatoriale che di quella interventistica chirurgica, alla luce del risicato numero di specialisti anestesisti e rianimatori e delle ridotte sedute operatorie per alcune specialità. Per far fronte a ciò l’Azienda ha attivato molteplici convenzioni con Cooperative per coprire turni di guardia diurne e notturne (ex. anestesilogiche, cardiologiche, ortopediche, ginecologiche), ovvero i servizi di pediatria, di Pronto Soccorso, di radiologia, ivi compresa la refertazione radiologica tradizionale e di screening.

In linea con la produzione degli altri Esercizi risulta essere invece l’attività relativa ai subacuti e di cure palliative mentre si rileva un leggero incremento per l’area psichiatrica.

| LINEA PRODUTTIVA                         | CONSUNTIVO 2021   | BPE 2022           | CONSUNTIVO 2022    | VARIAZIONE 31/12/2022 vs BPE 2022 | VARIAZIONE 31/12/2022 vs CONSUNTIVO 2021 |
|--|-------------------|--------------------|--------------------|-----------------------------------|--|
| DRG **                                   | 54.862.979        | 69.016.036         | 55.139.999         | -20%                              | 1%                                       |
| Ambulatoriale*                           | 30.516.435        | 33.659.067         | 33.398.832         | -1%                               | 9%                                       |
| Screening (1° e 2° livello a Consuntivo) | 903.901           | 527.286            | 928.374            | 76%                               | 3%                                       |
| PSICHE (con progetti)                    | 7.062.261         | 8.923.791          | 7.359.760          | -18%                              | 4%                                       |
| NPIA (con progetti)                      | 1.076.063         | 1.021.445          | 1.111.564          | 9%                                | 3%                                       |
| CP Residenziali*                         | 884.648           | 1.027.356          | 1.114.515          | 8%                                | 26%                                      |
| CP Domiciliari*                          | 638.029           | 763.839            | 553.562            | -28%                              | -13%                                     |
| ACSA                                     | 1.778.776         | 2.316.105          | 1.874.547          | -19%                              | 5%                                       |
| <b>TOTALE</b>                            | <b>97.723.092</b> | <b>117.254.925</b> | <b>101.481.153</b> | <b>-13%</b>                       | <b>4%</b>                                |

\*Contratto di filiera = avanzi/disavanzi si compensano fra le due linee produttive nel tetto massimo di € 1.791.195

### Prestazioni di ricovero

Al 31/12/2022, complessivamente, si rileva una produzione finanziata di € 55.139.999, considerato il complessivo abbattimento di sistema del 3.5% del valore dell’attività extraregionale. Si rileva un abbattimento NOC pari a circa € 185.000 e di budget per circa € 133.000.

Complessivamente, la produzione rendicontata al 31/12 è superiore per circa € 280.000 rispetto al 2021,

### COVID-19

Al 31/12 i pazienti dimessi sono stati 709, di cui nessuno dalla rianimazione, con una valorizzazione economica complessiva di circa € 2.650.000 e con un valore medio del DRG di circa € 3.700.







### **Prestazioni di ricovero – DRG STP**

La produzione 2022 rileva un'attività pari ad € 68.677.

Come dà indicazioni delle Linee Guida, tale importo è stato fatturato all'ATS della Montagna.

### **Paucisintomatici**

Come per l'Esercizio 2021, anche per il 2022 non è stato contrattualizzato e/o attivato alcun posto letto per paucisintomatici, degenze di Comunità ovvero presso Covid Hotel.

### **Prestazioni ambulatoriali**

Al 31/12/2022 si rileva una produzione finanziata di circa € 33.398.832, considerato il solo abbattimento di sistema del 4% del valore dell'attività extraregionale, non compresa la quota di screening di primo e secondo livello, iscritto nell'apposita riga di NI-san, pari ad € 928.374. Non si rilevano abbattimenti NOC significativi ovvero un abbattimento di budget pari ad € 740.000 circa.

Il valore dell'attività di screening di primo e secondo livello finanziato è pari a € 928.374. Complessivamente, la produzione rendicontata al 31/12 è superiore per circa € 25.000 rispetto al 2021.

Fra i ricavi contabilizzati in tale rigo NON sono comprese le prestazioni ambulatoriali legate all'emergenza SARS-COV2 ovvero quelle codificate con la lettera tipo Q, O, P, T e Z sempre rendicontate nel flusso 28/san ma iscritte in altro rigo della NI.

### **Prestazioni ambulatoriali – STP**

La produzione 2022 rileva un'attività di € 365.

Come dà indicazioni delle Linee Guida, tale importo è stato fatturato all'ATS della Montagna.

### **Prestazioni di neuropsichiatria**

Al 31/12/2022 si rileva una produzione finanziata di € 1.111.564, comprensiva dell'attività extra Regione e stranieri pari ad € 5.127 e dei progetti innovativi pari ad € 184.000. Due dei tre progetti sono stati raggiunti nella loro completezza.

Si rileva un incremento della produzione rispetto all'Esercizio 2021 per circa € 35.000, frutto di una maggiore domanda di prestazioni derivante anche dalle conseguenze della pandemia.

### **Prestazioni di psichiatria**

Al 31/12/2022 si rileva una produzione finanziata di € 7.359.760, in incremento di circa € 300.000 rispetto a quella dell'Esercizio 2021, comprensiva dell'attività extra Regione e stranieri pari ad € 4.942 e dei progetti innovativi, pari a € 144.065. I due progetti sono stati raggiunti nella loro completezza.

### **Ricavi farmaci File F**

Al 31/12/2022 si rileva una produzione finanziata di € 15.578.934, di cui € 93.567 per pazienti extra Regione. Il valore complessivo delle note di credito, tipologia 15, è pari ad € 41.813 mentre quello della tipologia 41, è pari ad € 58.856.

### **HCV**

Al 31/12 non si rileva alcun importo poiché il flusso dei farmaci dall'Esercizio 2021 è rendicontato nel "Doppio Canale".





### **Ricavi farmaci Doppio Canale e Primo Ciclo**

Il valore contabilizzato a Bilancio è in linea rispetto alla produzione effettiva rilevata nei flussi al 31/12/2022 ed è pari a € 6.260.024 ovvero:

- **“Doppio Canale”**: si rileva un importo pari a € 6.237.970 comprensiva dell’attività per pazienti lombardi e per pazienti extra Regione e dei farmaci HCV;
- **“Primo Ciclo”**: si rileva un importo pari a circa € 22.054 quasi esclusivamente per pazienti lombardi.

### **Altre prestazioni sanitarie vs ATS di appartenenza**

Oltre alla contabilizzazione dei ricavi derivanti dall’attività per subacuti, risultano qui contabilizzati i ricavi dell’attività relativa alle cure palliative domiciliari e residenziali rispettivamente pari a € 553.562 ed € 1.114.515.

Per l’anno 2022, l’importo definito con il contratto con l’ATS della Montagna è rispettivamente pari ad € 763.839 per le cure palliative domiciliari ed € 1.027.356 per le cure palliative residenziali, comprensivo dell’attività ambulatoriale domiciliare e di ricovero per soli pazienti lombardi, esclusi pertanto stranieri assimilati ai lombardi ed Extra Regione. Tali importi si differenziano rispetto al contrattualizzato per gli Esercizi 2019-2021 ovvero **per la prima volta è stato sottoscritto un contratto di filiera. Il budget di riferimento è pari alla somma dei due singoli importi ovvero eventuali disallineamenti possono essere compensati fra loro**

Si rileva una produzione inferiore rispetto al 2021 per le cure palliative domiciliari mentre una superiore per le cure palliative residenziali. Per quest’ultime, come già espresso nelle precedenti certificazioni economiche trimestrali, la riduzione è dovuta principalmente al minor numero di posti letto disponibili sul presidio ospedaliero di Sondalo sul primo trimestre 2022, i cui posti letto (solamente 3 posti letto aperti su 10 disponibili) e il personale era ancora parzialmente dedicato all’assistenza dei pazienti Covid-19.

### **Sub acuti**

Al 31/12/2022 si rileva una produzione finanziata di € 1.874.933, importo comprensivo di € 23.469 per pazienti extra Regione, importo già nettizzato dell’abbattimento di sistema del 3.5%, con un valore medio mensile sin linea a quello rilevato nel 2021 pari a circa € 160.000. Si rileva un abbattimento NOC e di budget per circa € 1.000.

La produzione sui dodici mesi è appunto in linea rispetto all’anno precedente, in virtù della contabilizzazione su questa linea produttiva di 111 pazienti “paucisintomatici covid” ricoverati presso il presidio ospedaliero di Sondalo. Il reparto è stato attivato a fine novembre in occasione della “quarta ondata Covid” ed è stato chiuso il 05 aprile. Rimane invece chiuso il reparto per sub acuzie, sospeso a far data dal 29/10/2020, data di sospensione dell’attività a seguito della cosiddetta “seconda ondata”.

Analogamente al presidio di Sondalo, anche presso l’Ospedale di Comunità di Morbegno, per far fronte sempre alla “quarta ondata covid”, sono stati attivati 10 posti letto per pazienti “paucisintomatici covid” dal 21/01 al 24/02, periodo nel quale sono stati dimessi 12 pazienti, riattivati nel mese di ottobre, in virtù di un incremento dei ricoveri.

Residuale, anche alla luce dei pochi posti letto a disposizione, è l’attività resa presso il presidio ospedaliero di Chiavenna con 6 pazienti al mese, una degenza media di circa 25 giorni e un importo di circa € 30.000.

### **Emocomponenti**

L’importo riconosciuto all’ASST per tale tipologia (ex tipologia 16 File F) è pari ad € 140.842.





### **Tamponi**

L'importo riconosciuto all'ASST per tale attività è pari ad € 1.249.910.

### **Vaccini**

L'importo riconosciuto all'ASST per tale attività è pari ad € 338.178.

### **Altri proventi**

L'importo contabilizzato al 31/12/2022 per le altre prestazioni sanitarie è pari a € 1.356.564 ed è relativo a:

- prestazioni erogate a privati in regime di solvenza al Rigo 246. Tali introiti pari ad € 1.326.277, unitamente a quelli contabilizzati al Rigo 302 "Prestazioni non sanitarie" per € 250.694 ivi compresi i trasporti in eliambulanza, sono in linea con l'anno precedente;
- sul Rigo 234 "Altre prestazioni sanitarie a soggetti extraregione (non in compensazione)" sono rilevati gli importi fatturati all'ASL Torino 3 per rimborso spese di ricovero presso il PO di Sondalo per complessivi € 30.287.

### **Ricavi libera professione**

Nel 2022 i ricavi per attività di libera professione sono complessivamente pari ad € 2.853.750, di cui € 185.073 relativi all'attività di ricovero, € 1.292.018 relativi all'attività ambulatoriale ed € 1.376.659 per consulenze.

I costi rilevati al 31/12/2022, pari a € 2.261.598 (IRAP compresa), sono riconducibili ai predetti ricavi. Tali costi sono al lordo dell'importo di cui alla "Legge Balduzzi" e del "Fondo di Perequazione" rilevati complessivamente per € 222.303 negli "Altri Accantonamenti".

Il margine della libera professione è positivo.

#### *FATTI DI RILIEVO delle movimentazioni dell'esercizio*

L'incremento di € 60.624 rilevato rispetto al Consuntivo 2021 va letto con il dato dell'attività libero professionale ante pandemia pari ad € 3.300.095 nel 2019.

## **19.2 Concorsi, recuperi, rimborsi per attività tipiche**

### **A.5) Concorsi, recuperi, e rimborsi**

I dati relativi al valore dei Concorsi, recuperi, rimborsi confrontati con quelli dell'anno precedente e la relativa variazione sono riportati nelle tabelle di Nota Integrativa Tabellare e nelle Schede di dettaglio, laddove previste dal D.lgs. 118/2011 e s.m.i.. Le tabelle sono presenti in allegato agli schemi di Stato Patrimoniale e Conto Economico e costituiscono parte integrante del Bilancio d'Esercizio.

#### *PRINCIPALI INFORMAZIONI delle movimentazioni dell'esercizio*

A Bilancio d'Esercizio 2022 i ricavi rilevati per tale categoria sono pari a complessivi € 2.987.756, in decremento di € 89.482 rispetto al 2021.

Gli stessi attengono alle seguenti principali tipologie:

- rimborsi assicurativi € 150.433;
- 





- ricavi per il personale comandato per € 78.295 per il rimborso dei contributi per il personale dipendente in comando nel ruolo di Direttori Amministrativi in altre Aziende;
- 
- altri ricavi diversi e rimborsi/recuperi da dipendenti pari a € 658.036;
- rimborsi per cessione di emoderivati ed emocomponenti pari a € 1.833.605;
- concorsi, recuperi e rimborsi per attività tipiche Intercompany per € 246.424. Tale voce è relativa all'addebito all'ATS della Montagna per i costi sostenuti dall'Azienda per la fornitura di servizi non sanitari e manutenzioni.

*FATTI DI RILIEVO delle movimentazioni dell'esercizio*

*La riduzione rispetto al valore contabilizzato a Consuntivo 2021 è da imputare, prevalentemente, al minore introito sui rimborsi assicurativi INAIL per gli infortuni Covid del personale dipendente.*

### 19.3 Ticket

#### **A.6) Compartecipazione alla spesa per prestazioni sanitarie (ticket)**

I dati relativi al valore dei Ticket confrontati con quelli dell'anno precedente e la relativa variazione sono riportati nelle tabelle di Nota Integrativa Tabellare e nelle Schede di dettaglio, laddove previste dal D.lgs. 118/2011 e s.m.i.. Le tabelle sono presenti in allegato agli schemi di Stato Patrimoniale e Conto Economico e costituiscono parte integrante del Bilancio d'Esercizio.

*PRINCIPALI INFORMAZIONI delle movimentazioni dell'esercizio*

*L'importo complessivo contabilizzato a Bilancio d'Esercizio 2021 per ricavi da ticket è pari ad € 4.630.356, di cui € 44.250 per prestazioni di Pronto Soccorso.*

*FATTI DI RILIEVO delle movimentazioni dell'esercizio*

*L'incremento complessivo di € 348.122 rispetto al 2021 è da imputare alla ripresa dell'attività dopo l'emergenza COVID.*

### 19.4 Costi capitalizzati

#### **A.7) Quota contributi in conto capitale imputata nell'esercizio**

I dati relativi al valore delle sterilizzazioni e degli altri costi capitalizzati confrontati con quelli dell'anno precedente e la relativa variazione sono riportati nelle tabelle di Nota Integrativa Tabellare e nelle Schede di dettaglio, laddove previste dal D.lgs. 118/2011 e s.m.i.. Le tabelle sono presenti in allegato agli schemi di Stato Patrimoniale e Conto Economico e costituiscono parte integrante del Bilancio d'Esercizio.

*PRINCIPALI INFORMAZIONI delle movimentazioni dell'esercizio*

*I costi capitalizzati dell'esercizio 2022 sono pari a complessivi € 8.543.137, di cui il maggiore importo attiene a finanziamenti per investimenti da Regione.*

*FATTI DI RILIEVO delle movimentazioni dell'esercizio*

*Per la suddetta area di Bilancio non si sono verificati fatti di rilievo e/o non sono stati rilevati valori di Bilancio.*





## A.8) Incrementi delle immobilizzazioni per lavori interni

PRINCIPALI INFORMAZIONI delle movimentazioni dell'esercizio

Per la suddetta area di Bilancio non si sono verificati fatti di rilievo e/o non sono stati rilevati valori di Bilancio.

FATTI DI RILIEVO delle movimentazioni dell'esercizio

Per la suddetta area di Bilancio non si sono verificati fatti di rilievo e/o non sono stati rilevati valori di Bilancio.

## 19.5 Altri ricavi e proventi

### A.9) Altri ricavi e proventi

I dati relativi al valore degli altri ricavi e proventi confrontati con quelli dell'anno precedente e la relativa variazione sono riportati nelle tabelle di Nota Integrativa Tabellare e nelle Schede di dettaglio, laddove previste dal D.lgs. 118/2011 e s.m.i.. Le tabelle sono presenti in allegato agli schemi di Stato Patrimoniale e Conto Economico e costituiscono parte integrante del Bilancio d'Esercizio.

PRINCIPALI INFORMAZIONI delle movimentazioni dell'esercizio

#### **Ricavi per prestazioni non sanitarie**

L'importo rilevato a Bilancio d'Esercizio 2022 è pari a complessivi € 373.995. I ricavi maggiori sono relativi alle prestazioni rese a stranieri, ivi compresi i trasporti in eliambulanza. Tali introiti, unitamente a quelli contabilizzati al Rigo 246 "Prestazioni sanitarie" a privati in regime di solvenza, sono in linea con l'anno precedente.

Si rimanda a quanto già detto nei Contributi per quanto concerne i proventi derivanti dall'attività di sperimentazione farmaci per € 4.770. Gli altri introiti maggiori riguardano i ricavi da differenza alberghiera, i buoni mensa ceduti ad ATS e i proventi per il rilascio di cartelle cliniche.

#### **Altri proventi**

L'importo contabilizzato è pari a € 27.467 ed è relativo ai ricavi per gli affitti attivi dell'Azienda.

FATTI DI RILIEVO delle movimentazioni dell'esercizio

Per la suddetta area di Bilancio non si sono verificati fatti di rilievo e/o non sono stati rilevati valori di Bilancio.

## ALTRE INFORMAZIONI RELATIVE A PROVENTI E RICAVI DIVERSI

Inserire SI o NO nella cella in giallo denominata <<Caso presente in azienda?>>:

| Cod. | Informazione   | Caso presente in azienda? | Se Sì, illustrare                                      |
|------|--|---------------------------|--|
| PRO1 | <b>Proventi e ricavi diversi.</b> Sono state rilevate significative variazioni rispetto all'esercizio precedente?                              | SI                        | Si rimanda al commento sopra esposto.                  |
|      | <b>Concorsi, recuperi, rimborsi per attività tipiche.</b> Sono state rilevate significative variazioni rispetto all'esercizio precedente?      | SI                        | Per il decremento si rimanda a quanto sopra.           |
|      | <b>Compartecipazione alla spesa per prestazioni sanitarie.</b> Sono state rilevate significative variazioni rispetto all'esercizio precedente? | SI                        | Per l'incremento si rimanda al commento sopra esposto. |





|  |  |    |  |
|--|--|----|--|
|  | Costi capitalizzati. Sono state rilevate significative variazioni rispetto all'esercizio precedente? | NO |  |
|--|--|----|--|

## 20. Acquisti di beni

### B.1) Acquisti di beni

I dati relativi al valore degli acquisti di beni confrontati con quelli dell'anno precedente e la relativa variazione sono riportati nelle tabelle di Nota Integrativa Tabellare e nelle Schede di dettaglio, laddove previste dal D.lgs. 118/2011 e s.m.i.. Le tabelle sono presenti in allegato agli schemi di Stato Patrimoniale e Conto Economico e costituiscono parte integrante del Bilancio d'Esercizio.

Per questa categoria sono previste le seguenti tipologie:

- B.1.A) Acquisti di beni sanitari - Totale
- B.1.B) Acquisti di beni non sanitari - Totale

In particolare per le categorie degli **B.1.A) Acquisti di beni sanitari**, se movimentate, l'iscrizione tra i costi è corredata da tutte le informazioni di dettaglio relative alla tipologia di distribuzione totale, diretta e per conto; le informazioni di dettaglio sono rilevate nella tabella apposita del foglio "Dettaglio CE San" allegata al Bilancio d'Esercizio.

Infine, per le categorie degli **B.1.A) Acquisti di beni sanitari e .1.B) Acquisti di beni non sanitari** da parte di Asl/Ao/Fondazioni della Regione, se movimentate, l'iscrizione tra i costi è corredata da tutte le informazioni di dettaglio relative agli acquisti per ogni singola azienda pubblica; le informazioni di dettaglio sono rilevate nella tabella apposita del foglio "Cons" allegata al Bilancio d'Esercizio.

*PRINCIPALI INFORMAZIONI delle movimentazioni dell'esercizio*

#### **Acquisti di beni sanitari**

*Il valore rilevato a Bilancio d'Esercizio 2022 è pari ad € 43.587.009 con le rimanenze, a fronte di un importo a Consuntivo 2021 di € 40.899.639 con le rimanenze, con un incremento complessivo di € 2.687.370.*

*L'incremento evidenziatosi rispetto al Consuntivo 2021 è legato prevalentemente all'incremento dei costi per i farmaci File F per circa € 1.900.000. Il valore rilevato per questi ultimi è in quadratura con i ricavi di produzione, che come indicato nelle Linee Guida sono stati esposti per i valori reali. In particolare, il valore del File F è pari ad € 15.758.934, mentre il valore del doppio canale e del primo ciclo è pari a complessivi € 6.260.024. Per il commento degli stessi si rimanda alla parte dei ricavi.*

*Per quanto attiene ai farmaci ospedalieri, gli stessi sono pari ad € 3.629.511, a fronte di costi contabilizzati a Consuntivo 2021 di € 3.167.449, considerate le rimanenze, con un incremento di € 462.062.*

*I dispositivi medici sono pari ad € 15.194.834, a fronte di un importo a Consuntivo 2021 di € 15.382.119 con le rimanenze.*

*Tra i costi sono contabilizzati gli acquisti di sangue lavorato per complessivi € 974.540 dal CLV dell'ASST di Lecco oltre ai costi per € 344.394 per l'acquisto di emocomponenti dagli AVIS provinciali.*

#### **Acquisti di beni non sanitari**

*Il valore rilevato a Bilancio d'Esercizio 2022 è pari a € 3.004.622, a fronte di un importo contabilizzato a Consuntivo 2021 di € 2.918.001, considerate le rimanenze.*





La principale voce di costo attiene ai prodotti alimentari pari a € 1.424.549 per la gestione dei pasti ai dipendenti e alle mense aziendali, costo lievitato per la richiesta di revisione prezzi.

FATTI DI RILIEVO delle movimentazioni dell'esercizio

Per gli incrementi rilevati sulle predette categorie si rimanda a quanto esposto sopra.

#### ALTRE INFORMAZIONI RELATIVE AGLI ACQUISTI DI BENI

Inserire SI o NO nella cella in giallo denominata <<Caso presente in azienda?>>:

| Cod. | Informazione  | Caso presente in azienda? | Se Sì, illustrare                      |
|------|---|---------------------------|--|
| AB01 | Acquisti di beni. Ciascuna tipologia di bene, compreso nelle voci relative agli acquisti di beni sanitari e non sanitari, <u>non</u> è monitorata attraverso il sistema gestionale del magazzino, che rileva ogni tipologia di movimento, in entrata e in uscita? | NO                        |  |
| AB02 | Sono stati rilevati costi per acquisto di beni da altre Aziende Sanitarie della Regione? Se sì, di quali tipologie di beni si tratta?   | SI                        | Trattasi di cornee per € 2.550.        |
| AB03 | Sono state rilevate significative variazioni rispetto all'esercizio precedente?   | SI                        | Si richiama quanto già sopra espresso. |

## 21. Acquisti di servizi

### 21.1 Acquisti di servizi sanitari e non sanitari

#### B.2) Acquisti di servizi sanitari

I dati relativi al valore degli acquisti di servizi confrontati con quelli dell'anno precedente e la relativa variazione sono riportati nelle tabelle di Nota Integrativa Tabellare e nelle Schede di dettaglio, laddove previste dal D.lgs. 118/2011 e s.m.i.. Le tabelle sono presenti in allegato agli schemi di Stato Patrimoniale e Conto Economico e costituiscono parte integrante del Bilancio d'Esercizio.

Per le categorie degli **Acquisti di servizi sanitari in mobilità**, l'iscrizione tra i costi è corredata da tutte le informazioni di dettaglio relative agli acquisti per ogni singola azienda pubblica; le informazioni di dettaglio sono rilevate nella tabella apposita del foglio "Cons" allegata al Bilancio d'Esercizio.

Inoltre, per le categorie delle **Altre prestazioni sanitarie**, se movimentate, l'iscrizione tra i costi è corredata da tutte le informazioni di dettaglio relative alla natura e alle movimentazioni dell'esercizio confrontate con i valori dell'esercizio precedente; le informazioni di dettaglio sono rilevate nella tabelle apposite dei fogli "NI-SAN Altre Pres San(Costi)" allegata al Bilancio d'Esercizio.

Infine, per le categorie degli **Acquisti di servizi sanitari da privato**, l'iscrizione tra i costi è corredata da tutte le informazioni di dettaglio relative alle singole strutture private, alla tipologia di prestazione, all'anno di competenza, agli importi e altre informazioni; le informazioni di dettaglio sono rilevate nella tabella apposita del foglio "Dettaglio CE San" allegata al Bilancio d'Esercizio.

PRINCIPALI INFORMAZIONI delle movimentazioni dell'esercizio





Il valore complessivo rilevato per la categoria dei servizi sanitari a Bilancio d'Esercizio 2022 è pari a € 14.122.395, a fronte di un importo contabilizzato a Consuntivo 2021 di € 11.869.658, con un incremento complessivo di € 2.252.737.

#### Prestazioni sanitarie

- medici SUMAI € 1.016.564, in incremento rispetto al 2021 per la difficoltà aziendale di sostituire il personale medico;
- trasporti € 425.336, di cui € 217.776 da AREU e per la differenza da privato;
- servizi di consulenza in area pagamento per € 2.153.791, in decremento di € 459.813 rispetto al 2021. La differenza è legata a minori risorse Covid e alla riclassifica dai costi del personale delle prestazioni di cui alla Legge Sirchia. Tale importo comprende:

- prestazioni orarie aggiuntive per guardie ecc. per € 573.977 (al netto IRAP di € 48.788);
- per prestazioni orarie aggiuntive per "vaccinazioni e tamponi" per € 352.326 (al netto IRAP di € 25.342);
- prestazioni orarie aggiuntive "recupero per le liste d'attesa" per € 990.724 (al netto IRAP di € 78.405);
- prestazioni orarie aggiuntive "infermieri e tecnici di radiologia medica – Legge 1/2002 e s. m.i." per € 236.764 (al netto IRAP di € 16.256), contabilizzate in Assestamento 2022 nei costi del Personale.

- altre prestazioni Intercompany € 344.848;
- servizi di ossigenoterapia domiciliare (nel 2021 rilevati al Rigo 416 dell'ossigeno in doppio canale) per € 235.099.
- altre prestazioni per servizi sanitari da terzi sulle quali si è manifestata la grave carenza di personale per far fronte alla quale l'Azienda ha dovuto ricorrere nel tempo a cooperative e/o società esterne, con il raddoppio della spesa. Su tali servizi, elencati nella specifica tabella, è infatti previsto un importo al 31/12 pari a complessivi € 5.970.706, a fronte di un importo a Consuntivo 2021 di € 2.952.918. Da segnalare la continuazione nel 2022 delle convenzioni di pediatria nel PO di Sondalo, di ortopedia nel PO di Sondrio e Sondalo e di assistenza medica al PS di Sondalo, già attive nel 2021. Dal 2022 si sono aggiunte la guardia cardiologica di Sondalo e Sondrio, la refertazione di una parte di prestazioni di radiologia, il PS di Chiavenna, l'Anestesia e Rianimazione di Chiavenna e l'Ostetricia e Ginecologia di Sondalo. Sui predetti servizi già a BPE 2022 si era evidenziato un incremento di spesa, stimato in circa € 3.000.000, non rilevati in tale sede ai fini della quadratura con il Decreto di Assegnazione.

#### Consulenze e collaborazioni sanitarie

A Bilancio d'Esercizio 2022 l'importo complessivo rilevato per la categoria è pari a € 1.866.998, a fronte di costi contabilizzati a Consuntivo 2021 per € 1.093.095, in incremento di complessivi € 773.903. Esse attengono a:

- consulenze Intercompany per € 244.503;
- nuova consulenza con l'ARNAS di Palermo per il supporto alla Radiologia di € 118.080;







- o collaborazioni coordinate e continuative per complessivi € 1.504.415, a fronte di un importo di € 791.740 a Consuntivo 2021. **Fatta eccezione per la somma prevista al 31/12 di € 53.556 per l'assunzione di psicologi ai sensi dell'art. 33 del D.L. 73/2021**, i rimanenti costi sono a carico del bilancio aziendale. In particolare, oltre ai consueti costi per i medici dei PPI di Bormio e Livigno, per i medici del carcere e per gli educatori e gli psicologi aziendali, l'Azienda ha dovuto ricorrere a collaborazioni di pediatria, cardiologia e ginecologia per far fronte alla grave carenza di personale medico, carenza manifestatasi già da alcuni anni ma che, come evidenziato già in sede di BPE 2022 e di CET, si è acuita negli ultimi mesi del 2022.

FATTI DI RILIEVO delle movimentazioni dell'esercizio

L'incremento complessivamente evidenziato rispetto all'esercizio 2021 è da imputare alla carenza di personale medico.

### B.3) Acquisti di servizi non sanitari

In particolare per le categorie degli **B.2.B.1) Servizi non sanitari -Totale**, se movimentate, l'iscrizione tra i costi è corredata da tutte le informazioni di dettaglio relative al dettaglio costi per contratti multiservizio (global service); le informazioni di dettaglio sono rilevate nella tabella apposita del foglio "Dettaglio CE San" allegata al Bilancio d'Esercizio.

Per le categorie dei **Canoni di leasing**, se movimentate, l'iscrizione tra i costi è corredata da tutte le informazioni di dettaglio relative agli estremi di delibera, alla decorrenza del contratto e alla sua scadenza, al valore del contratto comprensivo di IVA, al costo imputato all'esercizio e ai canoni a scadere; le informazioni di dettaglio sono rilevate nella tabella apposita del foglio "Dettaglio CE San" allegata al Bilancio d'Esercizio.

Per le categorie degli **Acquisti di servizi sanitari in mobilità**, l'iscrizione tra i costi è corredata da tutte le informazioni di dettaglio relative agli acquisti per ogni singola azienda pubblica; le informazioni di dettaglio sono rilevate nella tabella apposita del foglio "Cons" allegata al Bilancio d'Esercizio.

PRINCIPALI INFORMAZIONI delle movimentazioni dell'esercizio

#### Formazione

Il valore iscritto a Bilancio d'Esercizio 2022 è pari ad € 153.427 a fronte di costi contabilizzati nel 2021 di € 149.149.

#### Consulenze non sanitarie

A Bilancio d'Esercizio 2022 l'importo complessivo previsto per la categoria è pari a € 74.947, a fronte di costi contabilizzati a Consuntivo 2021 di € 102.918.

La riduzione rispetto al BPE 2022 è dovuta sostanzialmente al venir meno delle prestazioni di lavoro interinali attivate nel 2021 per l'emergenza epidemiologica.

#### Altri costi per servizi NON sanitari

A Bilancio d'Esercizio 2022 l'importo complessivamente contabilizzato per la categoria è pari a € 20.852.091, a fronte di costi rilevati a Consuntivo 2021 per € 18.261.096. L'incremento complessivo è pari ad € 2.590.995, rilevato principalmente, oltre che sulle pulizie per la richiesta di adeguamento prezzi del contratto e sull'energia per i noti rincari, sul contratto di "Facility Management".

I principali servizi non sanitari sono i seguenti:

- o € 774.962 per il servizio di lavanolo;



- € 2.715.492 sulle pulizie;
- € 532.756 sulla mensa;
- € 882.563 smaltimento rifiuti;
- € 3.382.261 utenze;
- € 2.049.999 sulla polizza assicurativa RCT come da Decreto per il BPE n. 1492 del 11/02/2022;
- € 9.076.872 sul servizio di "Facility Management". Con la delibera n. 243 del 15/05/2020 l'Azienda ha aderito alla convenzione Aria di "Facility Management" per un periodo di 5 anni, a far data dal 28/07. L'impatto economico di tale contratto sul 2021 è stato di € 6.626.449. Nel Consuntivo 2022 è contabilizzata una spesa in incremento di € 2.450.423 stante le richieste pervenute a fine 2021 di adeguamento prezzi e il conguaglio di fine anno, considerati anche i noti rincari del settore energetico.

#### **Precisare la composizione degli altri servizi non sanitari**

*Su tale rigo sono contabilizzati i servizi non sanitari che non rientrano negli altri righi, quali dosimetrico, sterilizzazione, disinfestazione, etc., per complessivi € 354.533. La riduzione rispetto al Consuntivo 2021 è dovuta alla riallocazione del costo del servizio di vigilanza antincendio alla piazzola dell'elisoccorso sul Rigo 975 dei "Servizi esterni di vigilanza".*

*FATTI DI RILIEVO delle movimentazioni dell'esercizio*

*Per gli incrementi si richiama quanto sopra.*

## **21.2 Acquisti di manutenzione ordinaria**

### **B.4) Manutenzione e riparazione**

I dati relativi al valore degli acquisti di manutenzione confrontati con quelli dell'anno precedente e la relativa variazione sono riportati nelle tabelle di Nota Integrativa Tabellare e nelle Schede di dettaglio, laddove previste dal D.lgs. 118/2011 e s.m.i.. Le tabelle sono presenti in allegato agli schemi di Stato Patrimoniale e Conto Economico e costituiscono parte integrante del Bilancio d'Esercizio.

*PRINCIPALI INFORMAZIONI delle movimentazioni dell'esercizio*

*A Bilancio d'Esercizio 2022 l'importo complessivo contabilizzato per la categoria è pari a € 6.624.272, a fronte di costi contabilizzati a Consuntivo 2021 per € 6.196.660.*

*L'incremento rispetto al Consuntivo 2021 è dovuto alla riallocazione dei costi delle manutenzioni del sistema PACS, già contabilizzati al Rigo 905 del Consuntivo 2021 e commentato nei servizi sanitari appaltati.*

*Si evidenzia che l'Azienda con delibera n. 503 del 16/09/2020 ha aderito al nuovo contratto servizio di Provider/Fleet Management delle postazioni di lavoro aziendali aggiudicato da Aria, il quale prevede la fatturazione a carico dell'Azienda. Nel 2021 i costi sostenuti per il predetto servizio sono stati di € 1.061.957. I costi del 2022, in incremento, sono pari a complessivi € 1.232.122 e interessano i beni non sanitari al Rigo 486 per € 166.014, le manutenzioni al Rigo 1030 per € 743.786 e i noleggi al Rigo 1041 per € 322.322. Tali costi hanno trovato riscontro nel Decreto di Assegnazione tra i "Contributi da Regione (FSR indistinto)".*

*FATTI DI RILIEVO delle movimentazioni dell'esercizio*





*Per l'incremento rilevato rispetto al 2021 si richiama quanto sopra.*

### 21.3 Godimento di beni di terzi

#### **B.5) Godimento di beni di terzi**

I dati relativi al valore degli acquisti di manutenzione confrontati con quelli dell'anno precedente e la relativa variazione sono riportati nelle tabelle di Nota Integrativa Tabellare e nelle Schede di dettaglio, laddove previste dal D.lgs. 118/2011 e s.m.i.. Le tabelle sono presenti in allegato agli schemi di Stato Patrimoniale e Conto Economico e costituiscono parte integrante del Bilancio d'Esercizio.

*PRINCIPALI INFORMAZIONI delle movimentazioni dell'esercizio*

*A Bilancio d'Esercizio 2022 l'importo complessivo contabilizzato per la categoria è pari a € 2.810.818, a fronte di costi a Consuntivo 2021 per € 2.724.085.*

#### Noleggi

*Si rilevano costi per noleggi sanitari e non sanitari per complessivi € 2.702.298.*

#### Leasing

*Per la suddetta area di Bilancio non si sono verificati fatti di rilievo e/o non sono stati rilevati valori di Bilancio.*

#### Altri costi per godimento beni di terzi

*Si rilevano i costi sostenuti per affitti e spese condominiali per € 108.520.*

*FATTI DI RILIEVO delle movimentazioni dell'esercizio*

*Per la suddetta area di Bilancio non si sono verificati fatti di rilievo e/o non sono stati rilevati valori di Bilancio.*

### **ALTRE INFORMAZIONI RELATIVE AGLI ACQUISTI DI SERVIZI**

*Inserire SI o NO nella cella in giallo denominata <<Caso presente in azienda?>>:*

| Cod. | Informazione   | Caso presente in azienda? | Se Sì, illustrare  |
|------|--|---------------------------|--|
| AS01 | Sono state rilevate significative variazioni rispetto all'esercizio precedente?  | SI                        | <i>Per le variazioni si richiama quanto sopra.</i>                         |
| AS02 | <b>Costi per prestazioni sanitarie da privato.</b> Nell'esercizio sono stati rilevati disallineamenti tra valore fatturato dalla struttura privata e valore di budget autorizzato dalla Regione?   |                           |  |
| AS03 | <b>Consulenze, Collaborazioni, Interinale e altre prestazioni di lavoro sanitarie e sociosanitarie.</b> Nell'esercizio sono stati rilevati costi per consulenze, collaborazioni, interinale e altre prestazioni di lavoro sanitarie e sociosanitarie relativamente a ... | SI                        | <i>Gli incrementi sono legati alla carenza di personale medico.</i>        |
| AS04 | <b>Consulenze, Collaborazioni, Interinale e altre prestazioni di lavoro NON sanitarie.</b> Nell'esercizio sono stati rilevati costi per consulenze, collaborazioni, interinale e altre prestazioni di lavoro sanitarie e sociosanitarie relativamente a ...              | SI                        | <i>Le riduzioni sono dovute a minori costi legati all'emergenza COVID.</i> |





|      |  |   |
|------|--|---|
| AS05 | <p><b>Manutenzioni e riparazioni.</b> Illustrare i criteri adottati per distinguere tra manutenzioni ordinarie e incrementative.</p> | <p><i>Di regola le manutenzioni vengono imputate a conto economico in quanto destinate a mantenere i cespiti in buono stato garantendone la originale vita utile.</i></p> <p><i>La capitalizzazione dei costi di manutenzione ai cespiti correlati avviene solo se l'intervento manutentivo è in grado di migliorare l'originale efficienza del cespite ovvero di modificarne l'originale vita utile.</i></p> <p><i>In sede di rilevazione del costo, si provvede infatti alla disamina, anche sulla base delle evidenze degli uffici tecnici preposti. Solo se l'entità dell'importo, la tipologia dello stesso e la periodicità dell'intervento sono tali da legittimare la capitalizzazione, la spesa è portata a incremento del cespite e sistematicamente ammortizzata con la medesima aliquota.</i></p> |
|------|--|---|

## 22. Costi del personale

### B.6) Costo del Personale (Totale)

I dati relativi al valore del costo del personale confrontati con quelli dell'anno precedente e la relativa variazione sono riportati nelle tabelle di Nota Integrativa Tabellare e nelle Schede di dettaglio, laddove previste dal D.lgs. 118/2011 e s.m.i.. Le tabelle sono presenti in allegato agli schemi di Stato Patrimoniale e Conto Economico e costituiscono parte integrante del Bilancio d'Esercizio.

Per questa categoria sono previste le seguenti tipologie:

- B.5 Personale del ruolo sanitario - Totale
- B.6 Personale del ruolo professionale – Totale
- B.7 Personale del ruolo tecnico – Totale
- B.8 Personale del ruolo amministrativo – Totale

In particolare, per le categorie dei **Fondi del personale**, se movimentate, l'iscrizione tra i costi è corredata da tutte le informazioni di dettaglio relative agli importi e alla variazione dei fondi; si rinvia alle apposite tabelle relative al Conto Annuale allegato al Bilancio d'Esercizio.

#### *PRINCIPALI INFORMAZIONI delle movimentazioni dell'esercizio*

*Il costo complessivo ordinario + Covid del personale dipendente inserito nel sezionale sanitario al 31/12/2022, pari a € 139.823.124, incluso oneri riflessi e IRAP, è comprensivo dei costi derivanti dall'applicazione del CCNL 2019/2021 area comparto, per un valore complessivo pari a € 5.274.751 compreso oneri e IRAP, come dettagliato nell'apposita scheda di rendicontazione sul costo del personale dipendente consuntivo 2022.*

*Se si escludono i costi derivanti dall'applicazione del CCNL 2019/2021 di cui sopra, si rileva una riduzione di € - 2.536.556 rispetto al Bilancio consuntivo 2021 (pari a € 137.084.928).*

*La riduzione del costo del personale è dovuta sia alle mancate assunzioni relative al reclutamento straordinario, ai sensi del D.L. 34/2020 (personale per le terapie intensive e infermieri di famiglia), che alle mancate assunzioni del restante personale medico e delle professioni sanitarie (vedi infermieri, TLSB TSRM), stante i*





numerosi avvisi e/o e procedure concorsuali espletati nel corso dell'anno 2022 che non hanno consentito neppure la sostituzione completa del personale cessato.

Come evidenziato in sede di BPE 2022 e nella nota ASST Valtellina e Alto Lario prot. N. 5886 del 14/02/2022 inviata a DG Welfare, si ribadisce che la quota di risparmio sul costo del personale viene compensata parzialmente con incrementi di costi di altre voci (vedi beni/servizi e altri costi) dovuti in parte al ricorso di prestazioni in area a pagamento per il personale dipendente e in parte all'affidamento di attività sanitaria a cooperative esterne e/o incarichi libero professionali. Pertanto, l'incremento di tali costi si è reso necessario per poter garantire le prestazioni e i livelli essenziali di assistenza. Infine, si specifica che il minor costo del personale realizzato non dovrebbe essere considerato come un risparmio strutturale, in quanto necessario a completare le assunzioni previste per la realizzazione del PGRU 2022 nel corso dell'Esercizio 2023 (in particolare per i medici e personale infermieristico).

Per quanto riguarda il dettaglio si rimanda alle apposite sezioni della nota integrativa descrittiva e a quanto sotto riportato.

Il valore inserito a Bilancio Consuntivo, inoltre, ha tenuto conto:

-delle risorse per adeguamento dei fondi ai sensi dei commi 435 e 435 bis dell'art. 1 L.205/2017, pari a € 94.999 nonché delle risorse quote INAIL ai sensi dell'art. 1 cc. 526 e 528 della L.145/2018, pari a € 344.388, per un importo complessivo pari a € 439.387 compreso oneri e IRAP;

-delle quote relative alle risorse aggiuntive regionali (RAR) effettivamente erogate sulla base della verifica del raggiungimento degli obiettivi da parte del Nucleo di Valutazione, come risultante nella seduta del 17 febbraio 2023, per un valore complessivo pari a € 2.647.139 compreso oneri e IRAP;

-del costo relativo al personale ex-ESACRI compreso l'applicazione del rinnovo contrattuale 2019/2021, per un valore complessivo pari a € 873.924 compreso oneri e IRAP;

-della detrazione del costo del personale per l'utilizzo di prestazioni orarie aggiuntive personale infermieristico ai sensi della L.1/2002 in quanto viene imputato alla voce di nota integrativa "Servizi consulenza sanitaria area a pagamento", per un importo pari a € 253.020 compreso oneri e IRAP;

-dell'incremento fondi per il trattamento accessorio anno 2022 del personale area Dirigenza PTA, ai sensi dell'art. 11 comma 1 del DL n. 35/2019 convertito in Legge n. 60/2019 (cd. Decreto Calabria) a seguito di incremento del personale dirigente, per un importo complessivo pari a € 127.809 compreso oneri e IRAP, come certificato dal Direttore Generale e validato dal Collegio Sindacale nella seduta del 27 febbraio 2023.

La quantificazione della variazione in incremento è stata determinata sulla base delle indicazioni applicative contenute nel parere n. 179877 del 01/09/2020 del Ministero Economia e Finanze – Dip. Ragioneria Generale dello Stato e della nota n. 20/186/CR4ter/C7 della Conferenza delle Regione e Province Autonome, così come di seguito rappresentato.

| Fondi Dirigenza PTA | Valore fondo 2018 | Personale 31/12/2018 | Valore medio pro-capite 2018 | Personale FTE 2022 | Variazione personale 2022/2018 | Variazione su fondi 2022 |
|---------------------|-------------------|----------------------|------------------------------|--------------------|--------------------------------|--------------------------|
| Fondo posizione     | 222.818,09        | 8                    | 27.852,26                    | 11,08              | 3,08                           | 85.784,96                |
| Fondo disagio       | 492,80            | 8                    | 61,60                        | 11,08              | 3,08                           | 189,73                   |
| Fondo risultato     | 22.547,87         | 8                    | 2.818,48                     | 11,08              | 3,08                           | 8.680,93                 |
| TOTALE              | 245.858,76        |                      |                              |                    |                                | 94.655,62                |

Si specifica che in sede di bilancio consuntivo 2021 questa Azienda aveva già proceduto ad incrementare i fondi in applicazione della normativa in argomento e che il differenziale in incremento per l'anno 2022 rispetto al 2021 è pari a € 27.966,43 oneri e IRAP compresi.

Per l'anno 2022 la variazione complessiva dei fondi contrattuali in argomento rispetto alle risorse storiche consolidate è pari a € 127.808,63 comprensivi di oneri riflessi ed IRAP, così come di seguito distinti:





| Fondi Dirigenza PTA   | Variazione su fondi 2021 | Oneri Riflessi   | IRAP            | TOTALE            |
|---|--------------------------|------------------|-----------------|-------------------|
| Fondo retribuzione posizione - art. 90                                  | 85.784,96                | 22.990,37        | 7.291,72        | 116.067,06        |
| Fondo retribuzione di risultato e altri trattamenti accessori - art. 91 | 8.870,46                 | 2.116,91         | 754,01          | 11.741,57         |
| <b>TOTALE</b>   | <b>94.655,62</b>         | <b>25.107,28</b> | <b>8.045,73</b> | <b>127.808,63</b> |

Per quanto concerne i fondi contrattuali anno 2022, si evidenzia che i valori esposti sono allineati con le indicazioni regionali e sono certificati dal Collegio Sindacale.

Per quanto riguarda gli accantonamenti per i rinnovi contrattuali, in applicazione dell'art. 1 c. 440 della L.145/2018, dell'art. 1 c. 127 della L. 160/2019 e dell'art. 1 c. 869 e 959 della L. 178/2020, sono stati rideeterminati gli oneri di competenza dell'esercizio 2022 – CCNL triennio 2019/2021 area della dirigenza medica per un importo con oneri riflessi pari a € 1.507.373 e per l'area dirigenza SPTA per un importo con oneri riflessi pari a € 179.211.

Per quanto riguarda gli accantonamenti per i rinnovi contrattuali in applicazione dell'art. 1 c. 609 e 610 della L. 234/2021-CCNL triennio 2022-2024 sono stati rideterminati gli oneri di competenza 2022 area dirigenza medica per un valore con oneri riflessi pari a € 107.670, per la dirigenza SPTA pari a € 12.801 e per l'area comparto pari a € 831.159. Si precisa che a seguito di indicazioni MEF, si è proceduto allo scorporo della quota della dirigenza sanitaria dalla dirigenza area sanità alla dirigenza PTA e che tutti i valori sono inseriti esclusivamente nel sezionale sanitario.

Il costo del personale a tempo determinato inserito a consuntivo 2022 è pari a € 6.223.060 oneri ed IRAP compresi in riduzione rispetto al BE 2021 di € 1.827.746. Tale costo ha tenuto conto sia del proseguimento di incarichi attribuiti nel corso del 2021 (OSS, personale di laboratorio analisi, infermieri, ecc.), per i quali nell'anno sono state effettuate le rispettive stabilizzazioni, che di nuove assunzioni (in particolare personale medico), necessari per la continuità dei servizi, nelle more dell'espletamento delle procedure concorsuali.

Si certifica sia per quanto riguarda il personale di comparto che per l'area della dirigenza sanitaria il rispetto delle percentuali previste dai relativi CCNL.

Nell'aggregato "Altre Indennità" sono riportati i costi relativi agli assegni familiari relativi ai mesi di gennaio e febbraio per un costo complessivo pari a € 95.349, secondo le indicazioni riportate nelle linee guida sul costo del personale riferite alle certificazioni trimestrali. I costi relativi alle indennità di trasferta e missioni sono pari a € 142.997. L'incidenza di tali costi è dovuta in particolare alla carenza di personale sanitario che comporta una consistente "rotazione" tra i vari presidi ospedalieri e territoriali, distanti l'uno dall'altro anche oltre 100 km. Per quanto concerne i costi dell'indennità di mancato preavviso si rileva per l'anno 2022 un costo pari a € 172.699.

#### **COSTI EMERGENZA EPIDEMIOLOGICA SANITARIA**

In sede di consuntivo non si rilevano costi emergenti per l'emergenza COVID-19 direttamente imputabili al costo del personale dipendente sezionale sanitario, riferiti alle assunzioni di personale aggiuntivo relativo alle Terapie Intensive, in attuazione del D.L. 34/2020 e finanziati in BPE per un importo complessivo pari a € 1.617.000 compreso oneri e IRAP.

Per quanto concerne i costi del personale gravante sui beni e servizi, si rileva nel sezionale sanitario, il costo sostenuto per il reclutamento straordinario di tre psicologi per la Neuropsichiatria Infantile (mediante contratti libero professionali), ai sensi dell'art. 33 del D.L. 73/2021, pari a € 53.556, in decremento di € 11.973 rispetto al decreto di assestamento. Per quanto riguarda il reclutamento di professionisti sanitari/assistenti





sociali per la NPI, finanziato in assestamento per un importo pari a € 24.716, poichè l'avviso indetto è andato deserto, non è stato inserito nessun costo.

Con riferimento ai costi sostenuti per le prestazioni orarie aggiuntive, stante la grave e perdurante carenza di personale sanitario, in particolare medico e infermieristico che non ha consentito di assicurare, se non attraverso il ricorso a tali prestazioni aggiuntive, la copertura di servizi essenziali, in sede di BES 2022, si rilevano nel sezionale sanitario gli importi distinti come segue:

-prestazioni aggiuntive vaccinazioni e tamponi pari a € 377.668 compreso IRAP con un incremento pari a circa € 31.661 rispetto al IV CET 2022;

- prestazioni aggiuntive a tariffa maggiorata per recupero liste d'attesa pari a € 1.069.129 compreso IRAP con un incremento pari a € 206.129 rispetto al IV CET 2022;

- prestazioni aggiuntive Legge n. 1/2000 pari a € 253.020 compreso IRAP (prima imputati nel costo del personale);

- prestazioni aggiuntive ordinarie, per copertura di guardie mediche, ecc. (al netto di quelle sopra riportate) pari a € 622.765 compreso oneri e IRAP.

I costi di cui sopra sono imputati nella voce di nota integrativa "Servizi di consulenza area a pagamento (art. 55 comma 2)", al netto dell'IRAP, per un valore pari a € 2.153.791.

#### **A) Debiti verso dipendenti di libera professione**

I debiti verso dipendenti relativi a compensi di libera professione al 31/12/2022 ammontano complessivamente ad € 503.921.

I debiti ante 2022 per un totale di 26.600 si riferiscono per un importo di € 1.955 a residui di debiti verso il personale del comparto per l'attività di supporto indiretto alla libera professione mentre per € 24.645 a compensi di fatture di libera professione emesse in esercizi pregressi e non ancora incassate. Nel corso del 2022 si è proceduto a liquidare al personale dipendente i fondi del supporto 2016-2018 relativi all'ASST Valtellina e Alto Lario comprensivi del personale del PO di Menaggio offerto in seguito alla ASST Lariana in attuazione della L.R. 15/2018, nonché i restanti fondi inerenti le annualità 2019-2020.

I debiti verso dipendenti relativi all'esercizio 2022 di € 477.321 si riferiscono per € 18.434 a debiti verso il personale del comparto per l'attività di supporto indiretto alla libera professione, € 335.142 relativi a compensi di Libera professione già erogati con le mensilità di gennaio – febbraio 2023 mentre € 123.745 per compensi relativi a fatture emesse negli ultimi mesi dell'anno non ancora incassate a febbraio 2023.

#### **B) Debiti vs dipendenti altro**

I debiti verso dipendenti altro al 31/12/2022 ammontano complessivamente ad € 13.936.261 di cui € 1.636.373 relativi ad esercizi precedenti.

I debiti relativi al 2021 ammontano ad € 1.636.373 e si riferiscono per € 1.569.048 a fondi contrattuali del comparto relativi a straordinari e produttività non ancora erogate in attesa di specifico accordo sindacale sulla gestione del saldo ore straordinari rilevato al 31/12/2021; € 31.229 fondi di retribuzione di risultato della dirigenza area sanità per progetti strategici della direzione aziendale a seguito di accordi sindacali che risultano già erogati nei primi mesi del 2023, € 36.096 competenze accessorie personale ESACRI e altre fisse.

I debiti verso dipendenti al 31/12/2022, relative a competenze 2022, si riferiscono:

-a competenze accessorie dei mesi di novembre e dicembre, comparto e dirigenza relative alle condizioni di lavoro nonché altri costi del personale, quali area a pagamento, indennità di preavviso etc., erogati in parte nei primi mesi del 2023;

- ai saldi relativi alle risorse aggiuntive regionali del comparto e dirigenza liquidate febbraio 2023;





- ai residui dei fondi contrattuali per il pagamento del risultato/produttività area dirigenza e comparto
- a competenze accessorie personale ESACRI.

#### **PROSPETTO DEBITI VS ISTITUTI PREVIDENZIALI:**

I debiti verso enti previdenziali al 31/12/2022 ammontano ad € 3.388.459, di cui € 375.279 relativi ad esercizi precedenti.

I debiti previdenziali ante 2022 attengono ad oneri relativi ai fondi e competenze ESACRI non ancora liquidati alla data del 31/12/22.

Per quanto concerne i debiti verso enti previdenziali, relativi a competenze dell'esercizio 2022, per un ammontare di € 3.013.180 sono determinati come segue:

- Debiti verso Enpam per € 15.013 si riferiscono alle competenze relative alla mensilità di dicembre erogate a gennaio 2023 ai medici MET e obiettivi 2022 medici specialisti ambulatoriali in corso di liquidazione;
- Debiti verso Onaosi per € 37.071 relativi alle trattenute del II semestre 2022 versate a gennaio 2023;
- Debiti Inail per € 84.466 saldo 2022;
- Debiti l'INPS ed INPS EX GESTIONE INPDAP per € 2.876.630 che si riferiscono agli oneri previdenziali relativi alle competenze accessorie dei mesi di novembre e dicembre e altri costi del personale, erogati nei primi mesi 2023, ai saldi relativi alle risorse aggiuntive regionali del comparto e della dirigenza erogate a febbraio 2023 e dei fondi contrattuali per il pagamento del risultato/produttività.

FATTI DI RILIEVO delle movimentazioni dell'esercizio

Per la suddetta area di Bilancio non si sono verificati fatti di rilievo e/o non sono stati rilevati valori di Bilancio.

#### **ALTRE INFORMAZIONI RELATIVE AL COSTO DEL PERSONALE**

Inserire SI o NO nella cella in giallo denominata <<Caso presente in azienda?>>:

| Cod. | Informazione   | Caso presente in azienda? | Se Sì, illustrare   |
|------|--|---------------------------|---|
| CP01 | I costi del personale hanno registrato significativi incrementi rispetto all'esercizio precedente? | SI                        | L'incremento rilevato è attribuibile agli incrementi contrattuali in applicazione del nuovo CCNL 2019-2021 area comparto. Al netto di tali incrementi il costo del personale è invece in diminuzione. |

## **23. Oneri diversi di gestione**

### **B.7) Oneri diversi di gestione**

I dati relativi al valore degli oneri diversi di gestione confrontati con quelli dell'anno precedente e la relativa variazione sono riportati nelle tabelle di Nota Integrativa Tabellare e nelle Schede di dettaglio, laddove previste dal D.lgs. 118/2011 e s.m.i.. Le tabelle sono presenti in allegato agli schemi di Stato Patrimoniale e Conto Economico e costituiscono parte integrante del Bilancio d'Esercizio.

PRINCIPALI INFORMAZIONI delle movimentazioni dell'esercizio







A Bilancio d'Esercizio 2022 l'importo complessivo contabilizzato per la categoria è pari a € 1.007.297, a fronte di costi a Consuntivo 2021 di € 875.542.

L'incremento rilevato rispetto al Consuntivo 2021 è da imputare all'aggiudicazione dal 1° aprile 2022 del servizio di Tesoreria, il quale a differenza del precedente prevede dei costi. In particolare, costi sui bonifici ai fornitori e commissioni sui pagamenti con i POS e per il noleggio degli stessi. La spesa per il 2022 è pari ad € 46.796.

I costi più significativi della categoria attengono ai compensi spettanti alla Direzione Strategica e al Collegio Sindacale.

FATTI DI RILIEVO delle movimentazioni dell'esercizio

Per la suddetta area di Bilancio non si sono verificati fatti di rilievo e/o non sono stati rilevati valori di Bilancio.

## ALTRE INFORMAZIONI RELATIVE AGLI ONERI DIVERSI DI GESTIONE

Inserire SI o NO nella cella in giallo denominata <<Caso presente in azienda?>>:

| Cod. | Informazione  | Caso presente in azienda? | Se SI, illustrare |
|------|---|---------------------------|-------------------|
| OG01 | Sono state rilevate significative variazioni rispetto all'esercizio precedente? | NO                        |                   |

## 24. Ammortamenti e svalutazioni

### B.8) Ammortamenti

I dati relativi al valore degli ammortamenti confrontati con quelli dell'anno precedente e la relativa variazione sono riportati nelle tabelle di Nota Integrativa Tabellare e nelle Schede di dettaglio, laddove previste dal D.lgs. 118/2011 e s.m.i.. Le tabelle sono presenti in allegato agli schemi di Stato Patrimoniale e Conto Economico e costituiscono parte integrante del Bilancio d'Esercizio.

Per questa categoria sono previste le seguenti tipologie:

- B.8.a) Ammortamenti delle immobilizzazioni immateriali
- B.8.b) Ammortamento dei fabbricati
- B.8.c) Ammortamenti delle altre immobilizzazioni materiali

PRINCIPALI INFORMAZIONI delle movimentazioni dell'esercizio

Il valore lordo degli ammortamenti rilevato al 31/12/2022 e desunto dal Registro Cespiti è pari ad € 9.059.982 complessivi, di cui:

- immobilizzazioni immateriali € 329.250
- fabbricati € 5.242.939
- immobilizzazioni materiali € 3.487.793.

Il valore degli ammortamenti, al netto delle capitalizzazioni di € 8.543.137, è pari a € 516.845 a fronte di un ammortamento netto di € 517.872 nel 2021.

FATTI DI RILIEVO delle movimentazioni dell'esercizio

Per la suddetta area di Bilancio non si sono verificati fatti di rilievo e/o non sono stati rilevati valori di Bilancio.





## ALTRE INFORMAZIONI RELATIVE AGLI AMMORTAMENTI

Inserire SI o NO nella cella in giallo denominata <<Caso presente in azienda?>>:

| Cod.  | Informazione  | Caso presente in azienda? | Se SI, illustrare |
|-------|---|---------------------------|-------------------|
| AMM01 | Sono state rilevate significative variazioni rispetto all'esercizio precedente? | NO                        |                   |

### B.9) Svalutazione delle immobilizzazioni e dei crediti

I dati relativi al valore delle svalutazioni confrontati con quelli dell'anno precedente e la relativa variazione sono riportati nelle tabelle di Nota Integrativa Tabellare e nelle Schede di dettaglio, laddove previste dal D.lgs. 118/2011 e s.m.i.. Le tabelle sono presenti in allegato agli schemi di Stato Patrimoniale e Conto Economico e costituiscono parte integrante del Bilancio d'Esercizio.

*PRINCIPALI INFORMAZIONI delle movimentazioni dell'esercizio*

#### Svalutazione delle immobilizzazioni

Per la suddetta area di Bilancio non si sono verificati fatti di rilievo e/o non sono stati rilevati valori di Bilancio.

#### Svalutazione dei crediti:

Il Fondo svalutazione crediti v/privati è stato, in sede di verifica a Preconsuntivo del Fondo esistente, incrementato di € 237.808, incremento riconosciuto da Regione nel Decreto di Assegnazione. Tale importo è contabilizzato al Rigo 1462. Si richiama a tal fine il commento dedicato nella parte dei crediti dello Stato patrimoniale.

*FATTI DI RILIEVO delle movimentazioni dell'esercizio*

Per la suddetta area di Bilancio non si sono verificati fatti di rilievo e/o non sono stati rilevati valori di Bilancio.

## 25. Variazione delle rimanenze

### B. 10) Variazione delle rimanenze - Totale

I dati relativi al valore della variazione delle rimanenze confrontati con quelli dell'anno precedente e la relativa variazione sono riportati nelle tabelle di Nota Integrativa Tabellare e nelle Schede di dettaglio, laddove previste dal D.lgs. 118/2011 e s.m.i.. Le tabelle sono presenti in allegato agli schemi di Stato Patrimoniale e Conto Economico e costituiscono parte integrante del Bilancio d'Esercizio.

*PRINCIPALI INFORMAZIONI delle movimentazioni dell'esercizio*

Al 31/12/2022 sulle rimanenze si registra una variazione per complessivi € 518.720, di cui € 345.394 sulle rimanenze sanitarie ed € 173.326 sulle rimanenze non sanitarie, a fronte di una variazione complessiva di - € 419.700 rilevata a Consuntivo 2021.

*FATTI DI RILIEVO delle movimentazioni dell'esercizio*

Per la suddetta area di Bilancio non si sono verificati fatti di rilievo e/o non sono stati rilevati valori di Bilancio.

## ALTRE INFORMAZIONI RELATIVE ALLE VARIAZIONI DELLE RIMANENZE





Inserire SI o NO nella cella in giallo denominata <<Caso presente in azienda?>>:

| Cod.   | Informazione  | Caso presente in azienda? | Se Sì, illustrare |
|--------|---|---------------------------|-------------------|
| VRIM01 | Sono state rilevate significative variazioni rispetto all'esercizio precedente? | NO                        |                   |

## 26. Accantonamenti

### B.11 Accantonamenti tipici dell'esercizio - Totale

I dati relativi al valore degli accantonamenti confrontati con quelli dell'anno precedente e la relativa variazione sono riportati nelle tabelle di Nota Integrativa Tabellare e nelle Schede di dettaglio, laddove previste dal D.lgs. 118/2011 e s.m.i.. Le tabelle sono presenti in allegato agli schemi di Stato Patrimoniale e Conto Economico e costituiscono parte integrante del Bilancio d'Esercizio.

*PRINCIPALI INFORMAZIONI delle movimentazioni dell'esercizio*

**Il valore iscritto a Bilancio d'Esercizio 2022 è pari a complessivi € 4.481.251 ed è così costituito:**

- o € 1.071.000 quale accantonamento per la copertura diretta dei rischi (autoassicurazione), già assegnati dal Decreto per il BPE;
- o € 66.990 per il premio di operosità dei medici SUMAI;
- o € 7.812.549, con oneri riflessi esclusa irap, quali accantonamenti per la contrattazione collettiva del personale dipendente – triennio 2019-2021 e triennio 2022-2024, di cui € 831.159 per il comparto, € 1.615.043 per la dirigenza medica ed € 192.012 per la dirigenza non medica ed € 82.530 per i medici SUMAI e MET;
- o € 232.806, quale accantonamento incentivi funzioni tecniche art 113 d.lgs. 50/2016 come da Decreto di assegnazione;
- o € 82.530 quale accantonamento per i rinnovi contrattuali dei medici SUMAI e MET;
- o € 39.881 rilevati al Rigo 1556. Tale somma è la quota di acconto dall'ATS Valpadana, ente attuatore, per due progetti per una visione inclusiva e continuativa dell'autismo "PERVINCA. Il contributo viene in questa sede accantonato per la parte non utilizzata nel 2022 per gli incarichi libero professionali di psicologo ed educatore;
- o € 118.667 complessivi al Rigo 1558 da soggetti pubblici, di cui:
  - € 89.140 quale quota non utilizzata del contributo per il progetto sulle demenze e sull'alzheimer di cui alla DGR 6793 del 02/08/2022;
  - € 28.552 quale Fondo per la promozione del benessere e della persona finalizzato a favorire l'accesso ai servizi psicologici di cui alla DGR 7043/2022;
  - € 975 quale contributo per il Progetto "Migliorare il sistema di valutazione e di protezione sociale della disabilità in Italia" di cui alla DGR 7303 del 14/11/2022;
- o € 8.860 al Rigo 1563 quale quota non utilizzata nell'anno a fronte dei proventi specifici per l'attività di sperimentazione effettuata nell'esercizio (vedasi Altri contributi);
- o € 222.303 al Rigo 1567 quali accantonamento della Libera professione, di cui € 100.872 per il "Decreto Balduzzi" ed € 121.431 per il "Fondo di Perequazione.

*FATTI DI RILIEVO delle movimentazioni dell'esercizio*

**Per la suddetta area di Bilancio non si sono verificati fatti di rilievo e/o non sono stati rilevati valori di Bilancio.**

### ALTRE INFORMAZIONI RELATIVE AGLI ACCANTONAMENTI





Inserire SI o NO nella cella in giallo denominata <<Caso presente in azienda?>>:

| Cod. | Informazione   | Caso presente in azienda? | Se Sì, illustrare         |
|------|--|---------------------------|---------------------------|
| AC01 | La voce "Altri accantonamenti" è stata movimentata? Se sì, a fronte di quali rischi? | SI                        | Si richiama quanto sopra. |

## 27. Proventi e oneri finanziari

### 27.1 Proventi finanziari

#### C) PROVENTI FINANZIARI

I dati relativi al valore dei proventi finanziari confrontati con quelli dell'anno precedente e la relativa variazione sono riportati nelle tabelle di Nota Integrativa Tabellare e nelle Schede di dettaglio, laddove previste dal D.lgs. 118/2011 e s.m.i.. Le tabelle sono presenti in allegato agli schemi di Stato Patrimoniale e Conto Economico e costituiscono parte integrante del Bilancio d'Esercizio.

*PRINCIPALI INFORMAZIONI delle movimentazioni dell'esercizio*

*Per la suddetta area di Bilancio non si sono verificati fatti di rilievo e/o non sono stati rilevati valori di Bilancio.*

*FATTI DI RILIEVO delle movimentazioni dell'esercizio*

*Per la suddetta area di Bilancio non si sono verificati fatti di rilievo e/o non sono stati rilevati valori di Bilancio.*

### 27.2 Oneri finanziari

#### C) ONERI FINANZIARI

I dati relativi al valore degli oneri finanziari confrontati con quelli dell'anno precedente e la relativa variazione sono riportati nelle tabelle di Nota Integrativa Tabellare e nelle Schede di dettaglio, laddove previste dal D.lgs. 118/2011 e s.m.i.. Le tabelle sono presenti in allegato agli schemi di Stato Patrimoniale e Conto Economico e costituiscono parte integrante del Bilancio d'Esercizio.

*PRINCIPALI INFORMAZIONI delle movimentazioni dell'esercizio*

*Per la suddetta area di Bilancio non si sono verificati fatti di rilievo e/o non sono stati rilevati valori di Bilancio.*

*FATTI DI RILIEVO delle movimentazioni dell'esercizio*

*Per la suddetta area di Bilancio non si sono verificati fatti di rilievo e/o non sono stati rilevati valori di Bilancio.*

#### ALTRE INFORMAZIONI RELATIVE AI PROVENTI E ONERI FINANZIARI

Inserire SI o NO nella cella in giallo denominata <<Caso presente in azienda?>>:

| Cod. | Informazione   | Caso presente in azienda? | Se Sì, illustrare |
|------|--|---------------------------|-------------------|
| OF01 | Sono state rilevate significative variazioni rispetto all'esercizio precedente?            | NO                        |                   |
| OF02 | Nell'esercizio sono stati sostenuti oneri finanziari? Se sì, da quale operazione derivano? | NO                        |                   |





## 28. Rettifiche di valore di attività finanziarie

I dati relativi al valore delle rettifiche di valore di attività finanziarie confrontati con quelli dell'anno precedente e la relativa variazione sono riportati nelle tabelle di Nota Integrativa Tabellare e nelle Schede di dettaglio, laddove previste dal D.lgs. 118/2011 e s.m.i.. Le tabelle sono presenti in allegato agli schemi di Stato Patrimoniale e Conto Economico e costituiscono parte integrante del Bilancio d'Esercizio.

*PRINCIPALI INFORMAZIONI delle movimentazioni dell'esercizio*

*Per la suddetta area di Bilancio non si sono verificati fatti di rilievo e/o non sono stati rilevati valori di Bilancio.*

*FATTI DI RILIEVO delle movimentazioni dell'esercizio*

*Per la suddetta area di Bilancio non si sono verificati fatti di rilievo e/o non sono stati rilevati valori di Bilancio.*

### ALTRE INFORMAZIONI RELATIVE ALLE RETTIFICHE DI VALORE DI ATTIVITÀ FINANZIARIE

Inserire SI o NO nella cella in giallo denominata <<Caso presente in azienda?>>:

| Cod. | Informazione   | Caso presente in azienda? | Se SI, illustrare |
|------|--|---------------------------|-------------------|
| RF01 | Nell'esercizio sono state rilevate rettifiche di valore di attività finanziarie? | NO                        |                   |

## 29. Proventi e oneri straordinari

### 29.1 Proventi straordinari

#### E.1) Proventi straordinari

I dati relativi al valore dei proventi straordinari confrontati con quelli dell'anno precedente e la relativa variazione sono riportati nelle tabelle di Nota Integrativa Tabellare e nelle Schede di dettaglio, laddove previste dal D.lgs. 118/2011 e s.m.i.. Le tabelle sono presenti in allegato agli schemi di Stato Patrimoniale e Conto Economico e costituiscono parte integrante del Bilancio d'Esercizio.

*PRINCIPALI INFORMAZIONI delle movimentazioni dell'esercizio*

#### Plusvalenze

*Per la suddetta area di Bilancio non si sono verificati fatti di rilievo e/o non sono stati rilevati valori di Bilancio.*

#### Sopravvenienze e insussistenze attive:

*I proventi straordinari iscritti a Bilancio d'Esercizio 2022 sono pari a complessivi € 2.853.695, di cui:*

- € 4.006, quali sopravvenienze e insussistenze Intercompany;
- € 13.796, quale insussistenza attiva nei confronti dei medici sumasti;
- € 9.742, quali sopravvenienze e insussistenze attive rilevate rispettivamente per € 2.014 sull'energia ed € 7.728 sulle forniture di beni sanitari;
- € 2.826.151 verso terzi, di cui € 2.748.206 complessivi riconosciuti dal Decreto di Assegnazione. Tali costi attengono per € 2.321.373 ai maggiori costi per le fonti energetiche, per € 377.668 per prestazioni aggiuntive tamponi e vaccini, per € 44.570 quale quota di competenza 2021 per il progetto sulle demenze e sull'alzheimer di cui alla DGR 6793 del 02/08/2022 ed € 4.595 a fronte delle operazioni di sistemazione STP ante 2017 come da Decreto 6240/2023. Le rimanenti sopravvenienze attive sono: € 11.978 per prestazioni di pronto soccorso/ricovero, € 8.800 per codici bianchi 2021, € 7.330



per prestazioni ambulatoriali 2021, € 19.403 per rimborsi assicurativo ed € 30.434 per rimborsi spese da parte di ARPA per l'utilizzo di locali ASST.

#### Altri proventi straordinari

La voce in oggetto è pari ad € 6.004 per rimborsi IMU 2019/2020.

FATTI DI RILIEVO delle movimentazioni dell'esercizio

Per la suddetta area di Bilancio non si sono verificati fatti di rilievo e/o non sono stati rilevati valori di Bilancio.

## 29.2 Oneri straordinari

### **E.2) Oneri straordinari**

I dati relativi al valore degli oneri straordinari confrontati con quelli dell'anno precedente e la relativa variazione sono riportati nelle tabelle di Nota Integrativa Tabellare e nelle Schede di dettaglio, laddove previste dal D.lgs. 118/2011 e s.m.i.. Le tabelle sono presenti in allegato agli schemi di Stato Patrimoniale e Conto Economico e costituiscono parte integrante del Bilancio d'Esercizio.

PRINCIPALI INFORMAZIONI delle movimentazioni dell'esercizio

#### Minusvalenze

Per la suddetta area di Bilancio non si sono verificati fatti di rilievo e/o non sono stati rilevati valori di Bilancio.

#### Sopravvenienze e insussistenze passive:

Gli oneri straordinari iscritti a Bilancio d'Esercizio 2022 sono pari a complessivi € 146.736, di cui:

- o € 2.629, per oneri tributari relativi ad esercizi precedenti;
- o € 66.076, sopravvenienze Intercompany, principalmente per l'addebito della rata 2022 di € 60.635 per i controlli NOC effettuati dalla ex ASL di Sondrio sull'attività di ricovero resa dall'ex AO "E. Morelli" di Sondalo per il periodo 1999-2002, a seguito del verbale di intesa sottoscritto con delibera n. 1031/2015, oltre ad addebiti da parte di Aziende Intercompany diverse per esami resi nel 2021;
- o € 27.279, per sopravvenienze sui beni e servizi. In particolare, € 19.959 sui noleggi sanitari ed € 7.320 sui servizi non sanitari;
- o € 50.752 verso terzi, di cui € 1.514 quale sopravvenienza per l'addebito di spese da parte del Comune di Livigno, € 44.643 quali insussistenze per note credito v/pazienti stranieri risultati poi coperti Team ed € 4.595 a fronte delle operazioni di sistemazione STP ante 2017 come da Decreto 6240/2023.

#### Altri oneri straordinari

Su Altri proventi straordinari è rilevato l'importo complessivo di € 16.126, di cui € 5.065 per maggiori oneri sugli obiettivi dei Direttori ed € 11.061 per i compensi di tutoraggio ai medici di medicina generale del 2020.

FATTI DI RILIEVO delle movimentazioni dell'esercizio

Per la suddetta area di Bilancio non si sono verificati fatti di rilievo e/o non sono stati rilevati valori di Bilancio.

## **ALTRE INFORMAZIONI RELATIVE AGLI ACQUISTI DI SERVIZI**

Inserire SI o NO nella cella in giallo denominata <<Caso presente in azienda?>>:



| Cod. | Informazione   | Caso presente in azienda? | Se Sì, illustrare  |
|------|--|---------------------------|--|
| PS01 | <b>Plusvalenze/Minusvalenze.</b> Nell'esercizio sono state rilevate plusvalenze/minusvalenze?  | NO                        |  |
| PS02 | <b>Sopravvenienze attive.</b> Illustrare la composizione delle sopravvenienze attive, per anno di riferimento, per soggetto e per evento contabile, indicando quanto di esse è già stato incassato dall'Azienda.   | SI                        | <i>Le sopravvenienze contabilizzate risultano ad oggi incassate e sono relative al 2021. Si rimanda a quanto sopra esposto circa l'oggetto delle stesse.</i>   |
| PS03 | <b>Insussistenze attive.</b> Illustrare la composizione delle insussistenze attive, per anno di riferimento, per soggetto e per evento contabile.  | SI                        | <i>La maggior parte delle insussistenze attiene a note di credito riferite al 2021 che stante il numero elevato e la diversità dei soggetti non si elencano. Si rimanda a quanto sopra esposto circa l'oggetto delle stesse.</i> |
| PS04 | <b>Sopravvenienze passive.</b> Illustrare la composizione delle sopravvenienze passive, per anno di riferimento, per soggetto e per evento contabile.  | SI                        | <i>Le principali sopravvenienze attengono a note di debito riferite al 20210, che stante il numero elevato e la diversità dei soggetti non si elencano, oltre a € 60.635 relative ai controlli NOC (vedasi conti d'ordine).</i>  |
| PS05 | <b>Insussistenze passive.</b> Illustrare la composizione delle insussistenze passive, per anno di riferimento, per soggetto e per evento contabile.  | SI                        | <i>Si rimanda a quanto sopra esposto circa l'oggetto delle stesse.</i>   |
| PS06 | <b>Altro.</b> Esistono altre informazioni che si ritiene necessario fornire per soddisfare la regola generale secondo cui "Se le informazioni richieste da specifiche disposizioni di legge non sono sufficienti a dare una rappresentazione veritiera e corretta, si devono fornire le informazioni complementari necessarie allo scopo" (art 2423 cc)? | NO                        |  |

### 30. Imposte e tasse

#### Y. IMPOSTE E TASSE

I dati relativi al valore delle imposte e tasse confrontati con quelli dell'anno precedente e la relativa variazione sono riportati nelle tabelle di Nota Integrativa Tabellare e nelle Schede di dettaglio, laddove previste dal D.lgs. 118/2011 e s.m.i.. Le tabelle sono presenti in allegato agli schemi di Stato Patrimoniale e Conto Economico e costituiscono parte integrante del Bilancio d'Esercizio.

#### *PRINCIPALI INFORMAZIONI delle movimentazioni dell'esercizio*

##### IRAP

*A Bilancio d'Esercizio 2022 l'IRAP relativa a personale dipendente è pari a € 8.507.817, quella relativa a collaboratori e personale assimilato a lavoro dipendente è pari a € 317.282, mentre quella relativa ad attività di libera professione (intramoenia) è pari a € 169.847.*

##### IRES

*Al 31/12/2022 l'IRES per l'attività istituzionale è pari a € 101.780.*

#### *FATTI DI RILIEVO delle movimentazioni dell'esercizio*

*Per la suddetta area di Bilancio non si sono verificati fatti di rilievo e/o non sono stati rilevati valori di Bilancio.*





## GESTIONE TERRITORIALE

### 31. Contributi in conto esercizio

#### 31.1 Contributi in conto esercizio

##### A.1) Contributi in conto esercizio

I dati relativi al valore dei contributi dell'esercizio confrontati con quelli dell'anno precedente e la relativa variazione sono riportati nelle tabelle di Nota Integrativa Tabellare e nelle Schede di dettaglio, laddove previste dal D.lgs. 118/2011 e s.m.i.. Le tabelle sono presenti in allegato agli schemi di Stato Patrimoniale e Conto Economico e costituiscono parte integrante del Bilancio d'Esercizio.

Per questa categoria sono previste le seguenti tipologie:

- A.1.a) Contributi in c/esercizio da Regione per quota Fondo Sanitario regionale
- A.1.b) Contributi in c/esercizio (Extra Fondo)
- A.1.c) Contributi in c/esercizio per ricerca
- A.1.d) Contributi in c/esercizio da privati

In particolare, per le categorie dei **Contributi**, se movimentate, l'iscrizione tra i ricavi è corredata da tutte le informazioni di dettaglio relative alla Assegnazione indicando la descrizione dell'ente o del soggetto concedente, gli estremi degli atti di assegnazione, la destinazione e la natura dei costi correlati al contributo, gli importi assegnati, utilizzati e accantonati, nonché le quote destinate agli investimenti; le informazioni di dettaglio sono rilevate nelle tabelle apposite del foglio "VincNI SAN" allegata al Bilancio d'Esercizio.

Infine, per la categoria dei **Contributi c/esercizio da enti pubblici** e in particolare il contributo AREU, se movimentato, l'iscrizione tra i ricavi è corredata anche dal Conto Economico – Emergenza Urgenza 118 rilevato nella tabella apposta del foglio "Ce-118" allegato al Bilancio d'Esercizio.

*PRINCIPALI INFORMAZIONI delle movimentazioni dell'esercizio*

#### Finanziamento di parte corrente (FSR indistinto)

*Il finanziamento di parte corrente Territorio per l'Esercizio 2022 riconosciuto dal Decreto di assegnazione definitivo per il 2022 n. 6983 del 12/05/2023 è pari a complessivi € 20.149.872 a titolo di finanziamento di parte corrente territorio, rilevato al Rigo 22.*

#### Funzioni

*Per la suddetta area di Bilancio non si sono verificati fatti di rilievo e/o non sono stati rilevati valori di Bilancio.*

#### Altri Contributi da Regione

*Per la suddetta area di Bilancio non si sono verificati fatti di rilievo e/o non sono stati rilevati valori di Bilancio.*

#### Altri Contributi da enti pubblici

*A Bilancio d'Esercizio 2022 sono iscritti € 144.260 complessivi al Rigo 56 "Contributi da Enti Pubblici (extra fondo) vincolati", di cui € 59.782 quale Contributo per le prestazioni aggiuntive tamponi e vaccini del personale da Stato ed € 84.478 quale quota di acconto dall'ATS della Montagna (Bilancio Sociale) per la speri-*







mentazione dei Centri per la famiglia ex DGR 5955 del 14/02/2022, come da delibera aziendale n. 412/2022 di presa d'atto dei progetti presentati. Tale contributo è utilizzato sul 2022 al Rigo 903 dei costi per l'importo di € 2.085 per incarichi libero professionali a psicologi. La differenza di € 82.393 viene accantonata al Rigo 1558, da utilizzare nel 2023 per la prosecuzione degli incarichi di psicologo e di educatore.

#### Altri Contributi da privati

Per la suddetta area di Bilancio non si sono verificati fatti di rilievo e/o non sono stati rilevati valori di Bilancio.

#### *FATTI DI RILIEVO delle movimentazioni dell'esercizio*

Per la suddetta area di Bilancio non si sono verificati fatti di rilievo e/o non sono stati rilevati valori di Bilancio.

### 31.2 Rettifica contributi c/esercizio per destinazione ad investimenti

#### **A.2) Rettifica contributi c/esercizio per destinazione ad investimenti - Totale**

I dati relativi al valore delle rettifiche dei contributi c/esercizio destinate ad investimenti confrontati con quelli dell'anno precedente e la relativa variazione sono riportati nelle tabelle di Nota Integrativa Tabellare e nelle Schede di dettaglio, laddove previste dal D.lgs. 118/2011 e s.m.i.. Le tabelle sono presenti in allegato agli schemi di Stato Patrimoniale e Conto Economico e costituiscono parte integrante del Bilancio d'Esercizio.

#### *PRINCIPALI INFORMAZIONI delle movimentazioni dell'esercizio*

Per la suddetta area di Bilancio non si sono verificati fatti di rilievo e/o non sono stati rilevati valori di Bilancio.

#### *FATTI DI RILIEVO delle movimentazioni dell'esercizio*

Per la suddetta area di Bilancio non si sono verificati fatti di rilievo e/o non sono stati rilevati valori di Bilancio.

### 31.3 Utilizzo fondi per quote inutilizzate contributi vincolati di esercizi precedenti

#### **A.3) Utilizzo fondi per quote inutilizzate contributi vincolati di esercizi precedenti - Totale**

I dati relativi al valore degli utilizzi contributi degli esercizi precedenti confrontati con quelli dell'anno precedente e la relativa variazione sono riportati nelle tabelle di Nota Integrativa Tabellare e nelle Schede di dettaglio, laddove previste dal D.lgs. 118/2011 e s.m.i.. Le tabelle sono presenti in allegato agli schemi di Stato Patrimoniale e Conto Economico e costituiscono parte integrante del Bilancio d'Esercizio.

In particolare, per le categorie degli **Utilizzi Contributi**, se movimentate, l'iscrizione tra i ricavi è corredata da tutte le informazioni di dettaglio relative alla Assegnazione indicando la descrizione dell'ente o del soggetto concedente, gli estremi degli atti di assegnazione, la destinazione e la natura dei costi correlati al contributo, gli importi assegnati, utilizzati e accantonati, nonché le quote destinate agli investimenti; le informazioni di dettaglio sono rilevate nella tabella apposita del foglio "UtilizziNI SAN" allegata al Bilancio d'Esercizio.

#### *PRINCIPALI INFORMAZIONI delle movimentazioni dell'esercizio*

A Bilancio d'Esercizio 2022 sono rilevati Utilizzi di Contributi di Esercizi precedenti per € 225.385 come da Decreto di Assegnazione definitivo 2022. L'importo è relativo al reclutamento straordinario di personale per fronteggiare l'emergenza Covid. I relativi costi sono rilevati ai Righi 903 e 1733 delle Collaborazioni sanitarie del territorio.





FATTI DI RILIEVO delle movimentazioni dell'esercizio

Per la suddetta area di Bilancio non si sono verificati fatti di rilievo e/o non sono stati rilevati valori di Bilancio.

## ALTRE INFORMAZIONI RELATIVE A CONTRIBUTI IN CONTO ESERCIZIO

Inserire SI o NO nella cella in giallo denominata <<Caso presente in azienda?>>:

| Cod. | Informazione  | Caso presente in azienda? | Se SI, illustrare   |
|------|---|---------------------------|---|
| CT01 | <b>Contributi in conto esercizio.</b> Sono state rilevate significative variazioni rispetto all'esercizio precedente?           | SI                        | Si richiama il Decreto di Assegnazione per l'attribuzione dei contributi. |
|      | <b>Rettifica contributi in c/esercizio.</b> Sono state rilevate significative variazioni rispetto all'esercizio precedente?     | NO                        |   |
|      | <b>Utilizzi contributi esercizi precedenti.</b> Sono state rilevate significative variazioni rispetto all'esercizio precedente? | NO                        |   |

## 32. Proventi e ricavi diversi

### 32.1 Proventi e ricavi diversi

#### A.4) Ricavi per prestazioni sanitarie e sociosanitarie a rilevanza sanitaria

I dati relativi al valore delle prestazioni e degli altri proventi confrontati con quelli dell'anno precedente e la relativa variazione sono riportati nelle tabelle di Nota Integrativa Tabellare e nelle Schede di dettaglio, laddove previste dal D.lgs. 118/2011 e s.m.i.. Le tabelle sono presenti in allegato agli schemi di Stato Patrimoniale e Conto Economico e costituiscono parte integrante del Bilancio d'Esercizio.

In particolare, per le categorie dei **Ricavi per prestazioni sanitarie**, se movimentate, l'iscrizione tra i ricavi è corredata da tutte le informazioni di dettaglio relative alla validazione delle prestazioni sanitarie (ricoveri, ambulatoriale, neuro-psichiatria, psichiatria, File F, Doppio Canale e Primo Ciclo) dalla ASL territorialmente competente; le informazioni di dettaglio sono rilevate nella tabella apposita del foglio "Prestazioni" allegata al Bilancio d'Esercizio.

Inoltre, per le categorie delle **Altre prestazioni sanitarie**, se movimentate, l'iscrizione tra i ricavi è corredata da tutte le informazioni di dettaglio relative alla natura e alle movimentazioni dell'esercizio confrontate con i valori dell'esercizio precedente; le informazioni di dettaglio sono rilevate nelle tabelle apposite dei fogli "NI-SAN Altre Pres San(Ricavi)" allegata al Bilancio d'Esercizio.

Infine, per le categorie dei **Ricavi e costi per prestazioni sanitarie erogate in regime di intramoenia**, se movimentate, l'iscrizione tra i ricavi è corredata da tutte le informazioni di dettaglio relative alla natura e alle movimentazioni dell'esercizio confrontate con i valori dell'esercizio precedente; le informazioni di dettaglio sono rilevate nelle tabelle apposite dei fogli "Dettaglio CE San" e "Ce-Lp" (Conto Economico della libera professione) allegati al Bilancio d'Esercizio.

PRINCIPALI INFORMAZIONI delle movimentazioni dell'esercizio





#### Ricavi attività tipica

Per la suddetta area di Bilancio non si sono verificati fatti di rilievo e/o non sono stati rilevati valori di Bilancio.

#### Altri proventi

L'importo contabilizzato nel 2022 di € 287.068, in decremento rispetto al 2021, è relativo a ricavi per le vaccinazioni non in copagamento e al rilascio delle certificazioni di igiene pubblica e ambientale.

#### Ricavi libera professione

Nel 2022 i ricavi da attività libera professionale sono pari ad € 84.423 nell'area sanità pubblica, in decremento rispetto al 2021.

I costi rilevati al 31/12/2022, pari a € 63.679 (IRAP compresa), sono riconducibili ai predetti ricavi. Tali costi sono al lordo dell'importo di cui alla "Legge Balduzzi" e del "Fondo di Perequazione", rilevati complessivamente per € 9.078 negli "Altri Accantonamenti".

Il margine della libera professione è positivo.

#### FATTI DI RILIEVO delle movimentazioni dell'esercizio

Per la suddetta area di Bilancio non si sono verificati fatti di rilievo e/o non sono stati rilevati valori di Bilancio.

### 32.2 Concorsi, recuperi, rimborsi per attività tipiche

#### **A.5) Concorsi, recuperi, e rimborsi**

I dati relativi al valore dei Concorsi, recuperi, rimborsi confrontati con quelli dell'anno precedente e la relativa variazione sono riportati nelle tabelle di Nota Integrativa Tabellare e nelle Schede di dettaglio, laddove previste dal D.lgs. 118/2011 e s.m.i.. Le tabelle sono presenti in allegato agli schemi di Stato Patrimoniale e Conto Economico e costituiscono parte integrante del Bilancio d'Esercizio.

#### PRINCIPALI INFORMAZIONI delle movimentazioni dell'esercizio

A Bilancio d'Esercizio 2022 i ricavi contabilizzati per tale categoria sono pari a complessivi € 317.927, a fronte di un importo contabilizzato a Consuntivo 2021 di € 324.968.

Gli stessi attengono alle seguenti principali tipologie:

- vaccinazioni in copagamento: € 48.481;
- concorsi, recuperi e rimborsi per attività tipiche Intercompany: € 180.514. Tale voce è relativa all'addebito all'ATS della Montagna dei costi sostenuti per la fornitura di servizi non sanitari e manutenzioni a favore della stessa.
- altri ricavi diversi e rimborsi/recuperi da dipendenti 88.538.

#### FATTI DI RILIEVO delle movimentazioni dell'esercizio

Per la suddetta area di Bilancio non si sono verificati fatti di rilievo e/o non sono stati rilevati valori di Bilancio.





### 32.3 Ticket

#### **A.6) Compartecipazione alla spesa per prestazioni sanitarie (ticket)**

I dati relativi al valore dei Ticket confrontati con quelli dell'anno precedente e la relativa variazione sono riportati nelle tabelle di Nota Integrativa Tabellare e nelle Schede di dettaglio, laddove previste dal D.lgs. 118/2011 e s.m.i.. Le tabelle sono presenti in allegato agli schemi di Stato Patrimoniale e Conto Economico e costituiscono parte integrante del Bilancio d'Esercizio.

*PRINCIPALI INFORMAZIONI delle movimentazioni dell'esercizio*

**L'importo complessivo contabilizzato a Bilancio d'Esercizio 2022 per ricavi da ticket è pari ad € 26.325, a fronte di un importo contabilizzato a Consuntivo 2021 di € 30.111.**

*FATTI DI RILIEVO delle movimentazioni dell'esercizio*

**Per la suddetta area di Bilancio non si sono verificati fatti di rilievo e/o non sono stati rilevati valori di Bilancio.**

### 32.4 Costi capitalizzati

#### **A.7) Quota contributi in conto capitale imputata nell'esercizio**

I dati relativi al valore delle sterilizzazioni e degli altri costi capitalizzati confrontati con quelli dell'anno precedente e la relativa variazione sono riportati nelle tabelle di Nota Integrativa Tabellare e nelle Schede di dettaglio, laddove previste dal D.lgs. 118/2011 e s.m.i.. Le tabelle sono presenti in allegato agli schemi di Stato Patrimoniale e Conto Economico e costituiscono parte integrante del Bilancio d'Esercizio.

*PRINCIPALI INFORMAZIONI delle movimentazioni dell'esercizio*

**I costi capitalizzati dell'esercizio 2022 sono pari a complessivi € 974.107, prevalentemente sui finanziamenti per investimenti da Regione.**

*FATTI DI RILIEVO delle movimentazioni dell'esercizio*

**Per la suddetta area di Bilancio non si sono verificati fatti di rilievo e/o non sono stati rilevati valori di Bilancio.**

#### **A.8) Incrementi delle immobilizzazioni per lavori interni**

*PRINCIPALI INFORMAZIONI delle movimentazioni dell'esercizio*

**Per la suddetta area di Bilancio non si sono verificati fatti di rilievo e/o non sono stati rilevati valori di Bilancio.**

*FATTI DI RILIEVO delle movimentazioni dell'esercizio*

**Per la suddetta area di Bilancio non si sono verificati fatti di rilievo e/o non sono stati rilevati valori di Bilancio.**

### 32.5 Altri ricavi e proventi

#### **A.9) Altri ricavi e proventi**

I dati relativi al valore degli altri ricavi e proventi confrontati con quelli dell'anno precedente e la relativa variazione sono riportati nelle tabelle di Nota Integrativa Tabellare e nelle Schede di dettaglio, laddove previste dal D.lgs. 118/2011 e s.m.i.. Le tabelle sono presenti in allegato agli schemi di Stato Patrimoniale e Conto Economico e costituiscono parte integrante del Bilancio d'Esercizio.





*PRINCIPALI INFORMAZIONI delle movimentazioni dell'esercizio*

*Mentre i ricavi per prestazioni non sanitarie sono pari ad € 683, l'importo contabilizzato su "Altri proventi" è pari ad € 72.929 ed è relativo ai ricavi per gli affitti attivi dell'Azienda, in incremento rispetto al 2021.*

*FATTI DI RILIEVO delle movimentazioni dell'esercizio*

*Per la suddetta area di Bilancio non si sono verificati fatti di rilievo e/o non sono stati rilevati valori di Bilancio.*

## ALTRE INFORMAZIONI RELATIVE A PROVENTI E RICAVI DIVERSI

Inserire SI o NO nella cella in giallo denominata <<Caso presente in azienda?>>:

| Cod. | Informazione   | Caso presente in azienda? | Se SI, illustrare |
|------|--|---------------------------|-------------------|
| PRO1 | <b>Proventi e ricavi diversi.</b> Sono state rilevate significative variazioni rispetto all'esercizio precedente?                              | NO                        |                   |
|      | <b>Concorsi, recuperi, rimborsi per attività tipiche.</b> Sono state rilevate significative variazioni rispetto all'esercizio precedente?      | NO                        |                   |
|      | <b>Compartecipazione alla spesa per prestazioni sanitarie.</b> Sono state rilevate significative variazioni rispetto all'esercizio precedente? | NO                        |                   |
|      | <b>Costi capitalizzati.</b> Sono state rilevate significative variazioni rispetto all'esercizio precedente?                                    | NO                        |                   |

## 33. Acquisti di beni

### B.1) Acquisti di beni

I dati relativi al valore degli acquisti di beni confrontati con quelli dell'anno precedente e la relativa variazione sono riportati nelle tabelle di Nota Integrativa Tabellare e nelle Schede di dettaglio, laddove previste dal D.lgs. 118/2011 e s.m.i.. Le tabelle sono presenti in allegato agli schemi di Stato Patrimoniale e Conto Economico e costituiscono parte integrante del Bilancio d'Esercizio.

Per questa categoria sono previste le seguenti tipologie:

- B.1.A) Acquisti di beni sanitari - Totale
- B.1.B) Acquisti di beni non sanitari - Totale

In particolare, per le categorie degli **B.1.A) Acquisti di beni sanitari**, se movimentate, l'iscrizione tra i costi è corredata da tutte le informazioni di dettaglio relative alla tipologia di distribuzione totale, diretta e per conto; le informazioni di dettaglio sono rilevate nella tabella apposita del foglio "Dettaglio CE San" allegata al Bilancio d'Esercizio.

Infine, per le categorie degli **B.1.A) Acquisti di beni sanitari e .1.B) Acquisti di beni non sanitari** da parte di Asl/Ao/Fondazioni della Regione, se movimentate, l'iscrizione tra i costi è corredata da tutte le informazioni di dettaglio relative agli acquisti per ogni singola azienda pubblica; le informazioni di dettaglio sono rilevate nella tabella apposita del foglio "Cons" allegata al Bilancio d'Esercizio.

*PRINCIPALI INFORMAZIONI delle movimentazioni dell'esercizio*





### **Acquisti di beni sanitari**

Il valore rilevato a Bilancio d'Esercizio 2022, considerate le rimanenze, è pari ad € 3.359.056, a fronte di un importo contabilizzato a Consuntivo 2021 di € 3.300.358, comprese le rimanenze, con un incremento complessivo di € 58.698.

Il costo più rilevante per la categoria, oltre alla CND T di € 968.165 e alla CND Z di € 317.721, è quello dei vaccini contabilizzato al 31/12 per un importo di € 1.435.160, in incremento di € 170.949 rispetto al 2021.

I costi tengono conto anche dei flussi di "Assistant" DIETET, DIABET, PROMIN E PROMAG al 31/12 e in particolare, per la categoria in questione, dei costi delle diverse CND rilevate in tali flussi ma allocate tra i Beni e servizi.

### **Acquisti di beni non sanitari**

Il valore contabilizzato a Bilancio d'Esercizio 2022 è pari ad € 22.328, a fronte di un importo contabilizzato a Consuntivo 2021 di € 20.777. I costi sono rilevati principalmente sui carburanti.

FATTI DI RILIEVO delle movimentazioni dell'esercizio

Per la suddetta area di Bilancio non si sono verificati fatti di rilievo e/o non sono stati rilevati valori di Bilancio.

## ALTRE INFORMAZIONI RELATIVE AGLI ACQUISTI DI BENI

Inserire SI o NO nella cella in giallo denominata <<Caso presente in azienda?>>:

| Cod. | Informazione  | Caso presente in azienda? | Se Sì, illustrare |
|------|---|---------------------------|-------------------|
| AB01 | Acquisti di beni. Ciascuna tipologia di bene, compreso nelle voci relative agli acquisti di beni sanitari e non sanitari, <u>non</u> è monitorata attraverso il sistema gestionale del magazzino, che rileva ogni tipologia di movimento, in entrata e in uscita? | NO                        |                   |
| AB02 | Sono stati rilevati costi per acquisto di beni da altre Aziende Sanitarie della Regione? Se sì, di quali tipologie di beni si tratta?   | NO                        |                   |
| AB03 | Sono state rilevate significative variazioni rispetto all'esercizio precedente?   | NO                        |                   |

## 34. Acquisti di servizi

### 34.1 Acquisti di servizi sanitari e non sanitari

#### B.2) Acquisti di servizi sanitari

I dati relativi al valore degli acquisti di servizi confrontati con quelli dell'anno precedente e la relativa variazione sono riportati nelle tabelle di Nota Integrativa Tabellare e nelle Schede di dettaglio, laddove previste dal D.lgs. 118/2011 e s.m.i.. Le tabelle sono presenti in allegato agli schemi di Stato Patrimoniale e Conto Economico e costituiscono parte integrante del Bilancio d'Esercizio.

Per le categorie degli **Acquisti di servizi sanitari in mobilità**, l'iscrizione tra i costi è corredata da tutte le informazioni di dettaglio relative agli acquisti per ogni singola azienda pubblica; le informazioni di dettaglio sono rilevate nella tabella apposita del foglio "Cons" allegata al Bilancio d'Esercizio.





Inoltre, per le categorie delle **Altre prestazioni sanitarie**, se movimentate, l'iscrizione tra i costi è corredata da tutte le informazioni di dettaglio relative alla natura e alle movimentazioni dell'esercizio confrontate con i valori dell'esercizio precedente; le informazioni di dettaglio sono rilevate nella tabelle apposite dei fogli "NI-SAN Altre Pres San(Costi)" allegata al Bilancio d'Esercizio.

Infine, per le categorie degli **Acquisti di servizi sanitari da privato**, l'iscrizione tra i costi è corredata da tutte le informazioni di dettaglio relative alle singole strutture private, alla tipologia di prestazione, all'anno di competenza, agli importi e altre informazioni; le informazioni di dettaglio sono rilevate nella tabella apposita del foglio "Dettaglio CE San" allegata al Bilancio d'Esercizio.

#### PRINCIPALI INFORMAZIONI delle movimentazioni dell'esercizio

*Il valore complessivo contabilizzato a Bilancio d'Esercizio 2022 per la categoria dei servizi sanitari è pari a € 2.936.312, a fronte di un importo a Consuntivo 2021 di € 3.156.976, con un decremento di € 220.664.*

#### Integrativa e protesica non erogata in farmacia (compresi acq. di beni)

*Il valore complessivo iscritto al 31/12/2022 è pari a € 1.646.181 a fronte di un importo a Consuntivo 2021 di € 1.406.284, con un incremento di € 239.897.*

*Su tale categoria i costi, rilevati anche dai flussi validati da Regione, sono i seguenti:*

- protesica maggiore € 1.122.510;
- gestione magazzino € 254.170;
- servizi nutrizione € 269.501.

#### Prestazioni sanitarie

*Nelle prestazioni sanitarie si rilevano:*

- € 404.582 per il trasporto dei pazienti dializzati;
- € 126.806 per i servizi di consulenza in area pagamento, in decremento rispetto al 2021 per minori risorse COVID. Tale importo è comprensivo di:
  - prestazioni orarie aggiuntive per guardie ecc. per € 71.112 (al netto IRAP di € 6.045);
  - per prestazioni orarie aggiuntive per "vaccinazioni e tamponi" per € 55.694 (al netto IRAP di € 4.088);

- € 62.996 a titolo di contributo e rimborso spese ai dializzati;
- € 112.450 sugli "Altri servizi sanitari" per gli esami effettuati dalla ATS della Montagna per gli utenti dei Sert;
- € 156.814 per i rimborsi fatti agli "Uffici di Piano" per le convenzioni in materia di tutela dei minori;
- € 153.228 relativi a compensi per la partecipazione a commissioni invalidità e patenti.

#### Consulenze e collaborazioni sanitarie

*A Bilancio d'Esercizio 2022 l'importo complessivo rilevato per la categoria è pari a € 214.172, a fronte di costi contabilizzati a Consuntivo 2021 per € 592.659. Esse attengono per € 145.192, al netto IRAP di € 10.718, al reclutamento straordinario emergenza Covid e vaccinazioni, ed € 68.980 a costi aziendali per il personale territoriale (ginecologo, psicologo e vaccinatore). La riduzione rispetto al 2021 è dovuta al venir meno dei costi per il lavoro interinale attivato per fronteggiare l'emergenza Covid.*





FATTI DI RILIEVO delle movimentazioni dell'esercizio

Per il decremento evidenziato sui servizi sanitari rispetto all'esercizio 2021 si richiama quanto sopra.

### B.3) Acquisti di servizi non sanitari

In particolare, per le categorie degli **B.2.B.1) Servizi non sanitari -Totale**, se movimentate, l'iscrizione tra i costi è corredata da tutte le informazioni di dettaglio relative al dettaglio costi per contratti multiservizio (global service); le informazioni di dettaglio sono rilevate nella tabella apposita del foglio "Dettaglio CE San" allegata al Bilancio d'Esercizio.

Per le categorie dei **Canoni di leasing**, se movimentate, l'iscrizione tra i costi è corredata da tutte le informazioni di dettaglio relative agli estremi di delibera, alla decorrenza del contratto e alla sua scadenza, al valore del contratto comprensivo di IVA, al costo imputato all'esercizio e ai canoni a scadere; le informazioni di dettaglio sono rilevate nella tabella apposita del foglio "Dettaglio CE San" allegata al Bilancio d'Esercizio.

Per le categorie degli **Acquisti di servizi sanitari in mobilità**, l'iscrizione tra i costi è corredata da tutte le informazioni di dettaglio relative agli acquisti per ogni singola azienda pubblica; le informazioni di dettaglio sono rilevate nella tabella apposita del foglio "Cons" allegata al Bilancio d'Esercizio.

PRINCIPALI INFORMAZIONI delle movimentazioni dell'esercizio

#### Formazione

Al 31/12/2022 si rilevano costi per la formazione di € 1.104.

#### Consulenze non sanitarie

Per la suddetta area di Bilancio non si sono verificati fatti di rilievo e/o non sono stati rilevati valori di Bilancio.

#### Altri costi per servizi NON sanitari

A Bilancio d'Esercizio 2022 l'importo complessivo rilevato per la categoria è pari a € 941.080, a fronte di costi contabilizzati a Consuntivo 2021 per € 940.323.

Sul Rigo "Altri servizi sanitari in service" è rilevato un importo di € 278.215, a fronte di un importo a Consuntivo 2021 di € 207.129. Su tale rigo è rilevato il contratto aggiudicato nel 2020 di "Facility management" a seguito di gara Aria. L'Azienda ha aderito con delibera n. 243 del 15/05/2020 alla predetta convenzione per un periodo di 5 anni, a far data dal 28/07/2020. Si rimanda al commento nella parte sanitaria.

#### Precisare la composizione degli altri oneri diversi di gestione

Nel 2022 l'importo rilevato è di € 2.349.

FATTI DI RILIEVO delle movimentazioni dell'esercizio

Per le variazioni si richiama quanto sopra.

## 34.2 Acquisti di manutenzione ordinaria

### B.4) Manutenzione e riparazione

I dati relativi al valore degli acquisti di manutenzione confrontati con quelli dell'anno precedente e la relativa variazione sono riportati nelle tabelle di Nota Integrativa Tabellare e nelle Schede di dettaglio, laddove previ-





ste dal D.lgs. 118/2011 e s.m.i.. Le tabelle sono presenti in allegato agli schemi di Stato Patrimoniale e Conto Economico e costituiscono parte integrante del Bilancio d'Esercizio.

*PRINCIPALI INFORMAZIONI delle movimentazioni dell'esercizio*

*A Bilancio d'Esercizio 2022 l'importo complessivo previsto per la categoria è pari a € 89.613, a fronte di costi contabilizzati a Consuntivo 2021 per € 135.564.*

*FATTI DI RILIEVO delle movimentazioni dell'esercizio*

*Per la suddetta area di Bilancio non si sono verificati fatti di rilievo e/o non sono stati rilevati valori di Bilancio.*

**34.3 Godimento di beni di terzi**

**B.5) Godimento di beni di terzi**

I dati relativi al valore degli acquisti di manutenzione confrontati con quelli dell'anno precedente e la relativa variazione sono riportati nelle tabelle di Nota Integrativa Tabellare e nelle Schede di dettaglio, laddove previste dal D.lgs. 118/2011 e s.m.i.. Le tabelle sono presenti in allegato agli schemi di Stato Patrimoniale e Conto Economico e costituiscono parte integrante del Bilancio d'Esercizio.

*PRINCIPALI INFORMAZIONI delle movimentazioni dell'esercizio*

*A Bilancio d'Esercizio 2022 l'importo complessivo contabilizzato per la categoria è pari ad € 2.299.065, a fronte di costi a Consuntivo 2021 per € 1.591.444, in incremento di € 707.621.*

Noleggi

€ 2.258.852, di cui:

- € 11.590 sui noleggi sanitari;
- € 2.194.108 per i noleggi relativi a protesica, in incremento di € 933.293 rispetto al 2021. I costi rilevati tengono conto dei flussi di "Assistant" DIETET, DIABET E PROMAG al 31/12/2022 validati da Regione;
- € 53.154 per il noleggio degli automezzi usati sul territorio.

Leasing

*Per la suddetta area di Bilancio non si sono verificati fatti di rilievo e/o non sono stati rilevati valori di Bilancio.*

Altri costi per godimento beni di terzi

€ 40.213 relativi agli affitti e alle spese condominiali dell'Azienda.

*FATTI DI RILIEVO delle movimentazioni dell'esercizio*

*L'incremento dei noleggi relativi a protesica è dovuto al passaggio in service di tutti i microinfusori aumentati di costo e ai cambi di Ditta sulla ventiloterapia.*

**ALTRE INFORMAZIONI RELATIVE AGLI ACQUISTI DI SERVIZI**

Inserire SI o NO nella cella in giallo denominata <<Caso presente in azienda?>>:

| Cod. | Informazione | Caso presente in azienda? | Se Sì, illustrare |
|------|--------------|---------------------------|-------------------|
|      |              |                           |                   |



|      |  |    |   |
|------|--|----|---|
| AS01 | Sono state rilevate significative variazioni rispetto all'esercizio precedente?  | SI | <i>Si richiama quanto sopra.</i>                                |
| AS02 | <b>Costi per prestazioni sanitarie da privato.</b> Nell'esercizio sono stati rilevati disallineamenti tra valore fatturato dalla struttura privata e valore di budget autorizzato dalla Regione?   |    |   |
| AS03 | <b>Consulenze, Collaborazioni, Interinale e altre prestazioni di lavoro sanitarie e sociosanitarie.</b> Nell'esercizio sono stati rilevati costi per consulenze, collaborazioni, interinale e altre prestazioni di lavoro sanitarie e sociosanitarie relativamente a ... | SI | <i>Si richiama quanto sopra.</i>                                |
| AS04 | <b>Consulenze, Collaborazioni, Interinale e altre prestazioni di lavoro NON sanitarie.</b> Nell'esercizio sono stati rilevati costi per consulenze, collaborazioni, interinale e altre prestazioni di lavoro sanitarie e sociosanitarie relativamente a ...              | NO |   |
| AS05 | <b>Manutenzioni e riparazioni.</b> Illustrare i criteri adottati per distinguere tra manutenzioni ordinarie e incrementative.  |    | <i>Si richiamano i criteri già esposti nell'area sanitaria.</i> |

## 35. Costi del personale

### B.6) Costo del Personale (Totale)

I dati relativi al valore del costo del personale confrontati con quelli dell'anno precedente e la relativa variazione sono riportati nelle tabelle di Nota Integrativa Tabellare e nelle Schede di dettaglio, laddove previste dal D.lgs. 118/2011 e s.m.i.. Le tabelle sono presenti in allegato agli schemi di Stato Patrimoniale e Conto Economico e costituiscono parte integrante del Bilancio d'Esercizio.

Per questa categoria sono previste le seguenti tipologie:

- B.5 Personale del ruolo sanitario - Totale
- B.6 Personale del ruolo professionale – Totale
- B.7 Personale del ruolo tecnico – Totale
- B.8 Personale del ruolo amministrativo – Totale

In particolare, per le categorie dei **Fondi del personale**, se movimentate, l'iscrizione tra i costi è corredata da tutte le informazioni di dettaglio relative agli importi e alla variazione dei fondi; si rinvia alle apposite tabelle relative al Conto Annuale allegato al Bilancio d'Esercizio.

*PRINCIPALI INFORMAZIONI delle movimentazioni dell'esercizio*

*Il costo complessivo ordinario + Covid del personale dipendente inserito nel sezionale territoriale al 31/12/2022, pari a € 11.033.976, incluso oneri riflessi e IRAP, è comprensivo dei costi derivanti dall'applicazione del CCNL 2019/2021 area comparto, per un valore complessivo pari a € 376.990 compreso oneri e IRAP, come dettagliato nell'apposita scheda di rendicontazione sul costo del personale dipendente consuntivo 2022.*

*Se si escludono i costi derivanti dall'applicazione del CCNL 2019/2021 di cui sopra, si rileva una riduzione di € - 203.500 rispetto al Bilancio consuntivo 2021 (pari a € 10.860.486).*

*Si rimanda a quanto descritto nella relazione - sezionale sanitario per quanto concerne le riduzioni del costo del personale dipendente rispetto al BPE e i relativi incrementi di costi di personale gravante su beni e servizi.*





*Il valore inserito nel sezionale territorio a Bilancio Consuntivo ha tenuto conto, inoltre:*

*-del reclutamento di personale amministrativo a tempo determinato per il supporto alle attività vaccinali e di contact tracing, ai sensi dei commi 423 art. 1 L. 178/2020, per un valore pari a € 69.475 compreso oneri e IRAP;*

*-delle quote relative alle risorse aggiuntive regionali (RAR) effettivamente erogate sulla base della verifica del raggiungimento degli obiettivi da parte del Nucleo di Valutazione, come risultante nella seduta del 17 febbraio 2023, per un valore complessivo pari a € 205.717 compreso oneri e IRAP;*

*Il costo del personale a tempo determinato inserito a consuntivo 2022 è pari a € 1.124.017, oneri ed IRAP compresi, in incremento rispetto al BE 2021 di € 315.376. Tale costo ha tenuto conto sia del proseguimento di incarichi attribuiti nel corso del 2021 (OSS, personale di laboratorio analisi, infermieri, ecc.), per i quali nell'anno sono state effettuate le rispettive stabilizzazioni, che di nuove assunzioni (in particolare personale medico), necessari per la continuità dei servizi, nelle more dell'espletamento delle procedure concorsuali.*

*Si certifica sia per quanto riguarda il personale di comparto che per l'area della dirigenza sanitaria il rispetto delle percentuali previste dai relativi CCNL.*

*Nell'aggregato "Altre Indennità" sono riportati i costi relativi agli assegni familiari relativi ai mesi di gennaio e febbraio per un costo complessivo pari a € 6.803, secondo le indicazioni riportate nelle linee guida sul costo del personale riferite alle certificazioni trimestrali. I costi relativi alle indennità di trasferta e missioni sono pari a € 32.401. L'incidenza di tali costi è dovuta in particolare alla carenza di personale sanitario che comporta una consistente "rotazione" tra i vari presidi ospedalieri e territoriali, distanti l'uno dall'altro anche oltre 100 km. Per quanto concerne i costi dell'indennità di mancato preavviso si rileva per l'anno 2022 un costo pari a € 9.877.*

#### **ASSUNZIONI PER IL FUNZIONAMENTO DEI DISTRETTI**

*Con riferimento all'attuazione della L.R. 14 dicembre 2021, n. 22, si segnala che a partire dal primo dicembre 2022, sono stati nominati 2 Direttori di Distretto, di cui uno già dipendente ASST mentre l'altro è un dirigente amministrativo proveniente da ATS della montagna. Si precisa che il costo aggiuntivo di tale dirigente amministrativo inserito per la mensilità di dicembre è comprensivo della relativa quota di fondi contrattuali e pertanto gli stessi dovranno essere adeguati a seguito di incremento di dotazione organica.*

*Per quanto concerne il restante personale aggiuntivo (infermieri, OSS, ecc.) previsto per il funzionamento a regime dei distretti, date le note difficoltà di reperimento soprattutto di medici e infermieri, si precisa che non è stato possibile completare le assunzioni previste.*

#### **COSTI EMERGENZA EPIDEMIOLOGICA SANITARIA**

*In sede di consuntivo non si rilevano costi emergenti per l'emergenza COVID-19 direttamente imputabili al costo del personale dipendente, riferiti alle assunzioni di infermieri di famiglia in attuazione del D.L. 34/2020 e finanziati in BPE per un importo complessivo pari a € 1.488.000 compreso oneri e IRAP. Sono invece stati inseriti i costi relativi all'assunzione di coadiutori amministrativi a tempo determinato a supporto dell'attività vaccinale/contact tracing, per un valore di € 69.475 incluso oneri e IRAP. Si precisa che il valore imputato nella colonna W (costo aree contrattuali comparto e dirigenza CCNL dal 2002 al 2009) è pari a € 9.450, mentre il valore imputato nella colonna Y (costo derivante dall'applicazione CCNLL triennio 2016-2018 aree contrattuali del comparto e delle dirigenze) è pari a € 2.613.*



Per quanto concerne invece i costi sostenuti per il personale gravante sui beni e servizi, si evidenzia che, nonostante sia terminato al 31 marzo 2022 lo stato di emergenza, in Azienda hanno continuato le attività correlate all'emergenza sanitaria COVID quali:

- attività per esecuzione tamponi, RNA Covid19 sia presso i presidi ospedalieri che territoriali;
- attività di contact tracing secondo quanto previsto dalla DGR 3114/2020;
- attività vaccinale per contrasto al COVID-19.

Stante la preesistente situazione di carenza di personale, in particolare per l'area dei medici e del personale infermieristico, come più volte rappresentato da questa ASST, anche per l'anno 2022, si è confermato il ricorso a incarichi di lavoro autonomo/CO.CO.CO, che ai sensi della normativa vigente sono stati prorogati fino al 31 dicembre 2022. L'importo inserito a bilancio 2022 è pari a € 155.910 compreso oneri e IRAP con una riduzione di circa € 283.000 rispetto al BE 2021 e di circa € 94.000 rispetto al IV CET 2022.

Con riferimento ai costi sostenuti per le prestazioni orarie aggiuntive, stante la grave e perdurante carenza di personale sanitario, in particolare medico e infermieristico che non ha consentito di assicurare, se non attraverso il ricorso a tali prestazioni aggiuntive, la copertura di servizi essenziali, in sede di BES 2022, si rilevano gli importi distinti come segue:

- prestazioni aggiuntive vaccinazioni e tamponi pari a € 59.782 compreso IRAP con un decremento pari a circa € 55.756 rispetto al IV CET 2022;
- prestazioni aggiuntive ordinarie (al netto di quelle sopra riportate) pari a € 77.157 compreso oneri e IRAP.

I costi di cui sopra sono imputati nella voce di nota integrativa "Servizi di consulenza area a pagamento (art. 55 comma 2)", al netto dell'IRAP, per un valore pari a € 126.806.

FATTI DI RILIEVO delle movimentazioni dell'esercizio

Per la suddetta area di Bilancio non si sono verificati fatti di rilievo e/o non sono stati rilevati valori di Bilancio.

## ALTRE INFORMAZIONI RELATIVE AL COSTO DEL PERSONALE

Inserire SI o NO nella cella in giallo denominata <<Caso presente in azienda?>>:

| Cod. | Informazione   | Caso presente in azienda? | Se Sì, illustrare   |
|------|--|---------------------------|---|
| CP01 | I costi del personale hanno registrato significativi incrementi rispetto all'esercizio precedente? | SI                        | L'incremento rilevato è attribuibile agli incrementi contrattuali in applicazione del nuovo CCNL 2019-2021 area comparto. Al netto di tali incrementi il costo del personale è invece in diminuzione. |

## 36. Oneri diversi di gestione

### B.7) Oneri diversi di gestione

I dati relativi al valore degli oneri diversi di gestione confrontati con quelli dell'anno precedente e la relativa variazione sono riportati nelle tabelle di Nota Integrativa Tabellare e nelle Schede di dettaglio, laddove previ-



ste dal D.lgs. 118/2011 e s.m.i.. Le tabelle sono presenti in allegato agli schemi di Stato Patrimoniale e Conto Economico e costituiscono parte integrante del Bilancio d'Esercizio.

*PRINCIPALI INFORMAZIONI delle movimentazioni dell'esercizio*

**A Bilancio d'Esercizio 2022 l'importo complessivo previsto per la categoria è pari a € 190.871, a fronte di costi contabilizzati a Consuntivo 2021 per € 190.744.**

*FATTI DI RILIEVO delle movimentazioni dell'esercizio*

**Per la suddetta area di Bilancio non si sono verificati fatti di rilievo e/o non sono stati rilevati valori di Bilancio.**

**ALTRE INFORMAZIONI RELATIVE AGLI ONERI DIVERSI DI GESTIONE**

Inserire SI o NO nella cella in giallo denominata <<Caso presente in azienda?>>:

| Cod. | Informazione  | Caso presente in azienda? | Se Sì, illustrare |
|------|---|---------------------------|-------------------|
| OG01 | Sono state rilevate significative variazioni rispetto all'esercizio precedente? | NO                        |                   |

**37. Ammortamenti e svalutazioni**

**B.8) Ammortamenti**

I dati relativi al valore degli ammortamenti confrontati con quelli dell'anno precedente e la relativa variazione sono riportati nelle tabelle di Nota Integrativa Tabellare e nelle Schede di dettaglio, laddove previste dal D.lgs. 118/2011 e s.m.i.. Le tabelle sono presenti in allegato agli schemi di Stato Patrimoniale e Conto Economico e costituiscono parte integrante del Bilancio d'Esercizio.

Per questa categoria sono previste le seguenti tipologie:

- B.8.a) Ammortamenti delle immobilizzazioni immateriali
- B.8.b) Ammortamento dei fabbricati
- B.8.c) Ammortamenti delle altre immobilizzazioni materiali

*PRINCIPALI INFORMAZIONI delle movimentazioni dell'esercizio*

**Il valore lordo degli ammortamenti rilevato al 31/12/2022 e desunto dal Registro Cespiti è pari ad € 1.285.484 complessivi, di cui:**

- immobilizzazioni immateriali € 729
- fabbricati € 453.083
- immobilizzazioni materiali € 831.672.

**Il valore netto degli ammortamenti, al netto delle capitalizzazioni di € 974.107, è pari a € 311.377, pressoché in linea con gli ammortamenti 2021.**

*FATTI DI RILIEVO delle movimentazioni dell'esercizio*

**Per la suddetta area di Bilancio non si sono verificati fatti di rilievo e/o non sono stati rilevati valori di Bilancio.**

**ALTRE INFORMAZIONI RELATIVE AGLI AMMORTAMENTI**





Inserire SI o NO nella cella in giallo denominata <<Caso presente in azienda?>>:

| Cod.  | Informazione  | Caso presente in azienda? | Se SI, illustrare |
|-------|---|---------------------------|-------------------|
| AMM01 | Sono state rilevate significative variazioni rispetto all'esercizio precedente? | NO                        |                   |

### B.9) Svalutazione delle immobilizzazioni e dei crediti

I dati relativi al valore delle svalutazioni confrontati con quelli dell'anno precedente e la relativa variazione sono riportati nelle tabelle di Nota Integrativa Tabellare e nelle Schede di dettaglio, laddove previste dal D.lgs. 118/2011 e s.m.i.. Le tabelle sono presenti in allegato agli schemi di Stato Patrimoniale e Conto Economico e costituiscono parte integrante del Bilancio d'Esercizio.

*PRINCIPALI INFORMAZIONI delle movimentazioni dell'esercizio*

#### Svalutazione delle immobilizzazioni

Per la suddetta area di Bilancio non si sono verificati fatti di rilievo e/o non sono stati rilevati valori di Bilancio.

#### Svalutazione dei crediti:

Per la suddetta area di Bilancio non si sono verificati fatti di rilievo e/o non sono stati rilevati valori di Bilancio.

*FATTI DI RILIEVO delle movimentazioni dell'esercizio*

Per la suddetta area di Bilancio non si sono verificati fatti di rilievo e/o non sono stati rilevati valori di Bilancio.

## 38. Variazione delle rimanenze

### B. 10) Variazione delle rimanenze - Totale

I dati relativi al valore della variazione delle rimanenze confrontati con quelli dell'anno precedente e la relativa variazione sono riportati nelle tabelle di Nota Integrativa Tabellare e nelle Schede di dettaglio, laddove previste dal D.lgs. 118/2011 e s.m.i.. Le tabelle sono presenti in allegato agli schemi di Stato Patrimoniale e Conto Economico e costituiscono parte integrante del Bilancio d'Esercizio.

*PRINCIPALI INFORMAZIONI delle movimentazioni dell'esercizio*

Al 31/12/2022 sulle rimanenze sanitarie si registra una variazione di - € 40.799, a fronte di una variazione di € 53.544 nel Consuntivo 2021.

*FATTI DI RILIEVO delle movimentazioni dell'esercizio*

Per la suddetta area di Bilancio non si sono verificati fatti di rilievo e/o non sono stati rilevati valori di Bilancio.

### ALTRE INFORMAZIONI RELATIVE ALLE VARIAZIONI DELLE RIMANENZE

Inserire SI o NO nella cella in giallo denominata <<Caso presente in azienda?>>:

| Cod.   | Informazione  | Caso presente in azienda? | Se SI, illustrare |
|--------|---|---------------------------|-------------------|
| VRIM01 | Sono state rilevate significative variazioni rispetto all'esercizio precedente? | NO                        |                   |





## 39. Accantonamenti

### B.11 Accantonamenti tipici dell'esercizio - Totale

I dati relativi al valore degli accantonamenti confrontati con quelli dell'anno precedente e la relativa variazione sono riportati nelle tabelle di Nota Integrativa Tabellare e nelle Schede di dettaglio, laddove previste dal D.lgs. 118/2011 e s.m.i.. Le tabelle sono presenti in allegato agli schemi di Stato Patrimoniale e Conto Economico e costituiscono parte integrante del Bilancio d'Esercizio.

*PRINCIPALI INFORMAZIONI delle movimentazioni dell'esercizio*

**Il valore iscritto a Bilancio d'Esercizio 2022 è pari a complessivi i € 91.471. Lo stesso è così costituito:**

- € 82.393 rilevati al Rigo 1558. Tale somma è la quota parte di acconto dall'ATS della Montagna (Bilancio Sociale) per la sperimentazione dei Centri per la famiglia ex DGR 5955 del 14/02/2022. Il contributo viene in questa sede accantonato per la parte non utilizzata nel 2022 per gli incarichi libero professionali di psicologo ed educatore;
- € 9.078 al Rigo 1567 "Altri accantonamenti" quale accantonamento della Libera professione, di cui € 4.539 per il "Decreto Balduzzi" ed € 4.539 per il "Fondo di Perequazione.

*FATTI DI RILIEVO delle movimentazioni dell'esercizio*

**Per la suddetta area di Bilancio non si sono verificati fatti di rilievo e/o non sono stati rilevati valori di Bilancio.**

### ALTRE INFORMAZIONI RELATIVE AGLI ACCANTONAMENTI

Inserire SI o NO nella cella in giallo denominata <<Caso presente in azienda?>>:

| Cod. | Informazione   | Caso presente in azienda? | Se Sì, illustrare   |
|------|--|---------------------------|---|
| AC01 | La voce "Altri accantonamenti" è stata movimentata? Se sì, a fronte di quali rischi? | SI                        | Sono stati rilevati gli accantonamenti della Libera Professione previsti per legge. |

## 40. Proventi e oneri finanziari

### 40.1 Proventi finanziari

#### C) PROVENTI FINANZIARI

I dati relativi al valore dei proventi finanziari confrontati con quelli dell'anno precedente e la relativa variazione sono riportati nelle tabelle di Nota Integrativa Tabellare e nelle Schede di dettaglio, laddove previste dal D.lgs. 118/2011 e s.m.i.. Le tabelle sono presenti in allegato agli schemi di Stato Patrimoniale e Conto Economico e costituiscono parte integrante del Bilancio d'Esercizio.

*PRINCIPALI INFORMAZIONI delle movimentazioni dell'esercizio*

**Per la suddetta area di Bilancio non si sono verificati fatti di rilievo e/o non sono stati rilevati valori di Bilancio.**

*FATTI DI RILIEVO delle movimentazioni dell'esercizio*

**Per la suddetta area di Bilancio non si sono verificati fatti di rilievo e/o non sono stati rilevati valori di Bilancio.**

### 40.2 Oneri finanziari





## C) ONERI FINANZIARI

I dati relativi al valore degli oneri finanziari confrontati con quelli dell'anno precedente e la relativa variazione sono riportati nelle tabelle di Nota Integrativa Tabellare e nelle Schede di dettaglio, laddove previste dal D.lgs. 118/2011 e s.m.i.. Le tabelle sono presenti in allegato agli schemi di Stato Patrimoniale e Conto Economico e costituiscono parte integrante del Bilancio d'Esercizio.

*PRINCIPALI INFORMAZIONI delle movimentazioni dell'esercizio*

*Per la suddetta area di Bilancio non si sono verificati fatti di rilievo e/o non sono stati rilevati valori di Bilancio.*

*FATTI DI RILIEVO delle movimentazioni dell'esercizio*

*Per la suddetta area di Bilancio non si sono verificati fatti di rilievo e/o non sono stati rilevati valori di Bilancio.*

## ALTRE INFORMAZIONI RELATIVE AI PROVENTI E ONERI FINANZIARI

Inserire SI o NO nella cella in giallo denominata <<Caso presente in azienda?>>:

| Cod. | Informazione   | Caso presente in azienda? | Se Sì, illustrare |
|------|--|---------------------------|-------------------|
| OF01 | Sono state rilevate significative variazioni rispetto all'esercizio precedente?            | NO                        |                   |
| OF02 | Nell'esercizio sono stati sostenuti oneri finanziari? Se sì, da quale operazione derivano? | NO                        |                   |

## 41. Rettifiche di valore di attività finanziarie

I dati relativi al valore delle rettifiche di valore di attività finanziarie confrontati con quelli dell'anno precedente e la relativa variazione sono riportati nelle tabelle di Nota Integrativa Tabellare e nelle Schede di dettaglio, laddove previste dal D.lgs. 118/2011 e s.m.i.. Le tabelle sono presenti in allegato agli schemi di Stato Patrimoniale e Conto Economico e costituiscono parte integrante del Bilancio d'Esercizio.

*PRINCIPALI INFORMAZIONI delle movimentazioni dell'esercizio*

*Per la suddetta area di Bilancio non si sono verificati fatti di rilievo e/o non sono stati rilevati valori di Bilancio.*

*FATTI DI RILIEVO delle movimentazioni dell'esercizio*

*Per la suddetta area di Bilancio non si sono verificati fatti di rilievo e/o non sono stati rilevati valori di Bilancio.*

## ALTRE INFORMAZIONI RELATIVE ALLE RETTIFICHE DI VALORE DI ATTIVITÀ FINANZIARIE

Inserire SI o NO nella cella in giallo denominata <<Caso presente in azienda?>>:

| Cod. | Informazione   | Caso presente in azienda? | Se Sì, illustrare |
|------|--|---------------------------|-------------------|
| RF01 | Nell'esercizio sono state rilevate rettifiche di valore di attività finanziarie? | NO                        |                   |





## 42. Proventi e oneri straordinari

### 42.1 Proventi straordinari

I dati relativi al valore dei proventi straordinari confrontati con quelli dell'anno precedente e la relativa variazione sono riportati nelle tabelle di Nota Integrativa Tabellare e nelle Schede di dettaglio, laddove previste dal D.lgs. 118/2011 e s.m.i.. Le tabelle sono presenti in allegato agli schemi di Stato Patrimoniale e Conto Economico e costituiscono parte integrante del Bilancio d'Esercizio.

*PRINCIPALI INFORMAZIONI delle movimentazioni dell'esercizio*

#### Plusvalenze

*Per la suddetta area di Bilancio non si sono verificati fatti di rilievo e/o non sono stati rilevati valori di Bilancio.*

#### Sopravvenienze e insussistenze attive:

*A Bilancio d'Esercizio 2022 sono iscritti al Rigo 1679 sopravvenienze attive v/terzi per prestazioni 2021 - ricognizioni cadaveriche - nei confronti della Procura di Sondrio per € 13.764.*

#### Altri proventi straordinari

*Per la suddetta area di Bilancio non si sono verificati fatti di rilievo e/o non sono stati rilevati valori di Bilancio.*

*FATTI DI RILIEVO delle movimentazioni dell'esercizio*

*Per la suddetta area di Bilancio non si sono verificati fatti di rilievo e/o non sono stati rilevati valori di Bilancio.*

### 42.2 Oneri straordinari

I dati relativi al valore degli oneri straordinari confrontati con quelli dell'anno precedente e la relativa variazione sono riportati nelle tabelle di Nota Integrativa Tabellare e nelle Schede di dettaglio, laddove previste dal D.lgs. 118/2011 e s.m.i.. Le tabelle sono presenti in allegato agli schemi di Stato Patrimoniale e Conto Economico e costituiscono parte integrante del Bilancio d'Esercizio.

*PRINCIPALI INFORMAZIONI delle movimentazioni dell'esercizio*

#### Minusvalenze

*Per la suddetta area di Bilancio non si sono verificati fatti di rilievo e/o non sono stati rilevati valori di Bilancio.*

#### Sopravvenienze e insussistenze passive:

*Il valore iscritto a Bilancio d'Esercizio 2022 è pari a complessivi € 8.641. Lo stesso è così costituito:*

- € 2.869, per sopravvenienze sui noleggi sanitari;
- € 5.772 quale insussistenza nei confronti della Procura di Sondrio per ricognizioni cadaveriche 2021.

#### Altri oneri straordinari

*Su "Altri oneri straordinari" è rilevato l'importo complessivo di € 1.731 per maggiori oneri sugli obiettivi del Direttore Socio-Sanitario.*

*FATTI DI RILIEVO delle movimentazioni dell'esercizio*

*Per la suddetta area di Bilancio non si sono verificati fatti di rilievo e/o non sono stati rilevati valori di Bilancio.*





## ALTRE INFORMAZIONI RELATIVE AGLI ACQUISTI DI SERVIZI

Inserire SI o NO nella cella in giallo denominata <<Caso presente in azienda?>>:

| Cod. | Informazione   | Caso presente in azienda? | Se Sì, illustrare  |
|------|--|---------------------------|--|
| PS01 | <b>Plusvalenze/Minusvalenze.</b> Nell'esercizio sono state rilevate plusvalenze/minusvalenze?  | NO                        |  |
| PS02 | <b>Sopravvenienze attive.</b> Illustrare la composizione delle sopravvenienze attive, per anno di riferimento, per soggetto e per evento contabile, indicando quanto di esse è già stato incassato dall'Azienda.   | SI                        | Le sopravvenienze e insussistenze contabilizzate sono relative al 2021.<br>Si rimanda a quanto sopra esposto circa l'oggetto delle stesse. |
| PS03 | <b>Insussistenze attive.</b> Illustrare la composizione delle insussistenze attive, per anno di riferimento, per soggetto e per evento contabile.  |                           |  |
| PS04 | <b>Sopravvenienze passive.</b> Illustrare la composizione delle sopravvenienze passive, per anno di riferimento, per soggetto e per evento contabile.  |                           |  |
| PS05 | <b>Insussistenze passive.</b> Illustrare la composizione delle insussistenze passive, per anno di riferimento, per soggetto e per evento contabile.  |                           |  |
| PS06 | <b>Altro.</b> Esistono altre informazioni che si ritiene necessario fornire per soddisfare la regola generale secondo cui "Se le informazioni richieste da specifiche disposizioni di legge non sono sufficienti a dare una rappresentazione veritiera e corretta, si devono fornire le informazioni complementari necessarie allo scopo" (art 2423 cc)? | NO                        |  |

## 43. Imposte e tasse

### Y. IMPOSTE E TASSE

I dati relativi al valore delle imposte e tasse confrontati con quelli dell'anno precedente e la relativa variazione sono riportati nelle tabelle di Nota Integrativa Tabellare e nelle Schede di dettaglio, laddove previste dal D.lgs. 118/2011 e s.m.i.. Le tabelle sono presenti in allegato agli schemi di Stato Patrimoniale e Conto Economico e costituiscono parte integrante del Bilancio d'Esercizio.

*PRINCIPALI INFORMAZIONI delle movimentazioni dell'esercizio*

#### IRAP

A Bilancio d'Esercizio 2022 l'IRAP relativa a personale dipendente è pari a € 668.356, quella relativa a collaboratori e personale assimilato a lavoro dipendente è pari a € 31.414, mentre quella relativa ad attività di libera professione (intramoenia) è pari a € 4.596.

#### IRES

Per la suddetta area di Bilancio non si sono verificati fatti di rilievo e/o non sono stati rilevati valori di Bilancio.

*FATTI DI RILIEVO delle movimentazioni dell'esercizio*

Per la suddetta area di Bilancio non si sono verificati fatti di rilievo e/o non sono stati rilevati valori di Bilancio.



## 44. Informazioni relative al Conto Economico dell'attività libero professionale

### Sintetica rappresentazione dei ricavi e costi di attività libero professionale

*PRINCIPALI INFORMAZIONI delle movimentazioni dell'esercizio*

Da evidenziare rispetto al Consuntivo 2021 una ripresa dell'attività libero professionale, a fronte della forte riduzione avvenuta nell'esercizio 2020 rispetto al 2019. L'incremento registrato sui ricavi e conseguenti costi è dovuto alla parziale ripresa dell'attività a fronte delle restrizioni dovute all'emergenza Covid-19.

Il conto economico 2022 dell'attività libero professionale chiude con un primo margine positivo di € 381.515, a fronte di ricavi per € 2.938.173 e costi per € 2.150.834, comprensivi di € 105.411 quale accantonamento 5% del Decreto Balduzzi, € 125.970 quale accantonamento fondo perequazione, oltre all'IRAP per € 174.443. Si precisa che nei costi è ricompreso il fondo di supporto del personale di comparto.

Il risultato finale (al netto dei costi aziendali) è parimenti positivo e pari ad € 144.855.

Nella tabella di Dettaglio CE SAN è stata indicata, inoltre, l'indennità di esclusività di competenza ex art. 5 CCNL 08/06/2000; la stessa si riferisce al costo di competenza dei soli dirigenti medici che operano in regime di esclusività e che hanno richiesto di esercitare attività libero professionale intramoenia. Tale indennità non costituisce un costo relativo alla gestione della libera professione, in quanto tale voce è elemento distintivo della retribuzione, determinato dalla contrattazione collettiva ex. Art. 5 CCNL 08/06/2000 e successive modificazioni.

*FATTI DI RILIEVO delle movimentazioni dell'esercizio*

Per la suddetta area di Bilancio non si sono verificati fatti di rilievo e/o non sono stati rilevati valori di Bilancio.



## 45. Informazioni relative alle partite infragruppo

*PRINCIPALI INFORMAZIONI delle movimentazioni dell'esercizio*

*L'Azienda ha quadrato le partite Intercompany. Le uniche differenze attengono agli arrotondamenti e ai bolli.*

*FATTI DI RILIEVO delle movimentazioni dell'esercizio*

*Per la suddetta area di Bilancio non si sono verificati fatti di rilievo e/o non sono stati rilevati valori di Bilancio.*

RL S.C.R.L.B.A.



## 46. Verifica di Cassa al 31/12/2022

Ente/Collegio: AZIENDA SOCIO SANITARIA TERRITORIALE DELLA VALTELLINA E DELL'ALTO LARIO

Regione: Lombardia

Sede: Via Stelvio, 25 - Sondrio

### Verbale n. 46 del COLLEGIO SINDACALE del 30/01/2023

In data 30/01/2023 alle ore 14:00 si è riunito presso la sede della Azienda il Collegio sindacale regolarmente convocato.

Risultano essere presenti/assenti i Sigg.:

Presidente in rappresentanza del Ministero dell'Economia e delle Finanze

**PIETRO COLUZZI**

Presente online

Componente in rappresentanza del Ministero della Salute

**STEFANO DEL GIUDICE**

Presente online

Componente in rappresentanza della Regione

**ALESSANDRO NONINI**

Presente online

Partecipa alla riunione la dott.ssa Giuliana Rabbiosi (direttore UOC Economico Finanziario), la dott.ssa Elisabetta Cogliati (UOC Legale Giuridico e Affari Generali) e il dott. Vincenzo Ognibene (UOC Risorse Umane).

Gli argomenti all'ordine del giorno risultano essere i seguenti:

1. Verifica trimestrale di cassa;
2. Esame accordo sindacale riparto fondo perequativo dirigenza area sanità;
3. Varie ed eventuali.

Si procede con il primo punto all'ordine del giorno:

1.

Verifica trimestrale di cassa (periodo 1° ottobre - 31 dicembre 2022).

Il Collegio prosegue le operazioni di verifica già avviate nel corso della riunione del 19 gennaio 2023.

Al riguardo, si rinvia al verbale allegato.

Si passa, quindi, alla trattazione del secondo punto all'ordine del giorno.

2.

Esame accordo sindacale riparto fondo perequativo dirigenza area sanità.

Parere di compatibilità economica su accordo sindacale Criteri Fondo destinato alla perequazione per le discipline mediche derivanti dai proventi dell'attività libera professionale anno 2021 -personale dirigenza area sanità.

L'ASST Valtellina e Alto Lario ha sottoscritto, in data 2 dicembre 2022, un accordo sindacale per la distribuzione del destinato alla perequazione per le discipline mediche derivanti dai proventi dell'attività libera professionale anno 2021 -personale dirigenza area sanità.

In particolare, con il predetto accordo è stata disciplinata la modalità di suddivisione del fondo che deriva dall'accantonamento del 5% dei proventi dell'attività libero professionale svolta in regime ambulatoriale (al netto delle quote previste da favore dell'azienda). Tale fondo è destinato alla perequazione per quelle discipline mediche, veterinarie e del ruolo sanitario che hanno una limitata possibilità di esercizio della libera professione intramuraria (ad esempio: anatomia patologica, igiene, ecc).

L'accordo prevede che per usufruire del riparto devono essere effettuate prestazioni aggiuntive.



Il Collegio prende visione delle relazioni illustrativa e tecnico finanziaria.

In particolare, nella relazione tecnico-finanziaria viene attestato che le risorse dell'accordo sono pari ad un totale di € 101.752,15, oltre oneri previdenziali e IRAP e che risultano imputate sul bilancio d'esercizio 2021 al fondo perequativo dirigenza. Tutto ciò premesso, il Collegio certifica la compatibilità finanziaria dei costi derivanti all'accordo in esame.

3.

Varie ed eventuali

Validazione del piano triennale dei fabbisogni per il triennio 2023-2025 e della relativa delibera di approvazione.

Il Collegio, dopo aver preso visione della nota con la quale la Regione Lombardia ha fornito indicazioni operative agli Enti del SSR per la predisposizione dei Piani Triennali di fabbisogno del personale 2022-2025 (con particolare riferimento alle dotazioni organiche ed ai costi da inserirsi nell'anno 2023) e di quanto predisposto dall'Azienda in relazione al Piano triennale dei fabbisogni di personale 2023-2025, esprime parere favorevole in merito alle risultanze ivi contenute che rappresentano i valori massimi di fabbisogno in termini di organico e di costo.

Si prende atto, inoltre, che il predetto Piano è stato adottato con deliberazione del Direttore Generale n. 82 del 31 gennaio 2023.

Non essendovi null'altro da esaminare, il Collegio scioglie la seduta.

Il presente verbale viene chiuso alle ore 16:40 del 31 gennaio 2023.

RL S.C.R.I.B.A.



## VERIFICA DI CASSA

Ente/Collegio AZIENDA SOCIO SANITARIA TERRITORIALE DELLA VALTELLINA E DELL'ALTO LARIO

Regione Lombardia

---

### VERIFICA DI CASSA AL 31/12/2022

In data 19/01/2023 alle ore 9:30 si è riunito presso la sede dell' Azienda il Collegio Sindacale, regolarmente convocato, per procedere alla verifica di cassa.

Risultano essere presenti/assenti i Sigg.:

per il Collegio sindacale: Pietro Coluzzi (Presidente) Alessandro Nonini (Componente) Del Giudice Stefano (componente);

per l'Azienda: Giuliana Rabbiosi e Elisabetta Cogliati.

Il Collegio passa quindi ad effettuare la verifica di cassa alla data 31/12/2022, con le seguenti risultanze:

RL S.C.R.I.B.A.





|                               |     |                   |    |                 |                  |
|-------------------------------|-----|-------------------|----|-----------------|------------------|
| <b>SITUAZIONE Azienda al</b>  |     | <b>31/12/2022</b> |    |                 |                  |
| SALDO INIZIALE DI CASSA 01.01 |     |                   |    | € 14.202.864,04 |                  |
| REVERSALI EMESSE              | dal | 01/01/2022        | al | 31/12/2022      | € 279.710.307,66 |
| MANDATI                       | dal | 01/01/2022        | al | 31/12/2022      | € 265.206.934,53 |
| SALDO AZIENDA                 |     |                   |    | € 28.706.237,17 |                  |

|  |    |                   |  |                  |
|--|----|-------------------|--|------------------|
| <b>SITUAZIONE Istituto cassiere al</b> |    | <b>31/12/2022</b> |  |                  |
| FONDO DI CASSA AL 01.01                |    |                   |  | € 14.202.864,04  |
| RISCOSSIONI                            |    |                   |  | € 279.710.307,66 |
| PAGAMENTI                              |    |                   |  | € 265.206.934,53 |
| SALDO CASSIERE                         | al | 31/12/2022        |  | € 28.706.237,17  |
| SALDO AZIENDA                          | al | 31/12/2022        |  | € 28.706.237,17  |
| DIFFERENZA CON ISTITUTO CASSIERE       |    |                   |  | € 0,00           |

**Riconciliazioni con il saldo dell'Istituto cassiere:**

REVERSALI DA RISCOUTERE

REVERSALI DA EMETTERE

MANDATI DA PAGARE

MANDATI DA EMETTERE

TOTALE € 0,00

Sono stati controllati, a campione, i seguenti mandati:

|  | N. Mandato | Data       | Oggetto                                     | Importo        | Osservazioni |
|--|------------|------------|---|----------------|--------------|
|  | 11125      | 08/11/2022 | ACQUISTO DI FARMACI                         | € 77,27        | No           |
|  | 11925      | 07/12/2022 | CANONI UTENZE ENERGETICHE                   | € 1.467.204,58 | No           |
|  | 12725      | 23/12/2022 | ACQUISTO DI ATTREZZATURE E SERVIZI SANITARI | € 6.680,59     | No           |

Note:

Sono stati controllati, a campione, le seguenti reversali:

|  | N. Reversale | Data       | Oggetto                                   | Importo  | Osservazioni |
|--|--------------|------------|---|----------|--------------|
|  | 1994         | 14/11/2022 | CESSIONI DI BUONI PASTO                   | € 44,40  | No           |
|  | 2294         | 13/12/2022 | PRESTAZIONI DI PRONTO SOCCORSO - SOLVENTE | € 144,25 | No           |







| N. Reversale | Data       | Oggetto  | Importo     | Osservazioni |
|--------------|------------|--|-------------|--------------|
| 2594         | 31/12/2022 | INCASSI POS CASSE AZIENDALI MESE DICEMBRE 2022 | € 10.999,29 | No           |

Note:

Riconciliazione con il saldo della Banca d'Italia mod. 56T - contabilità speciale n. 319692

| Descrizione                             | Importo              |   |
|---|----------------------|---|
| Saldo sottoconto fruttifero             | 24.813,91            | + |
| Saldo sottoconto infruttifero           | 28.641.543,55        | + |
| <b>Saldo Banca d'Italia mod. 56T al</b> | <b>28.666.357,46</b> |   |

Il saldo Banca d'Italia mod. 56T  con il saldo dell'Istituto Tesoriere sopariportato per le seguenti operazioni:

| Riconciliazione tra il saldo dell'Istituto Tesoriere e il saldo Banca d'Italia (mod. 56T)    | Importo              |          |
|--|----------------------|----------|
| Saldo Banca d'Italia   | 28.666.357,46        | +        |
| Pagamenti registrati sul conto della Banca d'Italia ma non sul conto dell'Istituto Tesoriere | 0                    | +        |
| Incassi registrati sul conto della Banca d'Italia ma non sul conto dell'Istituto Tesoriere   | 887,34               | -        |
| Pagamenti registrati sul conto dell'Istituto Tesoriere ma non sul conto della Banca d'Italia | 3.801,75             | -        |
| Incassi registrati sul conto dell'Istituto Tesoriere ma non sul conto della Banca d'Italia   | 44.568,8             | +        |
| <b>Totale riconciliato con il saldo dell'Istituto Tesoriere/cassiere</b>                     | <b>28.706.237,17</b> | <b>=</b> |

Anticipazioni di Tesoreria:

| Estremi atti | Limite massimo | Importo attuale utilizzato |
|--------------|----------------|----------------------------|
|              |                |                            |

Inoltre il Collegio procede alla verifica a campione dei versamenti, delle ritenute erariali, previdenziali e assistenziali, nonché delle imposte dovute all'erario effettuati con il mod.F24, che vengono di seguito elencati:

Periodo Trimestre

| Periodo | Mese di competenza                          | Mese di competenza                    | Mese di competenza                    |
|---------|---|---------------------------------------|---------------------------------------|
|         | <input type="text" value="dicembre + 13°"/> | <input type="text" value="dicembre"/> | <input type="text" value="dicembre"/> |





|  |                   |          | Data versam. 27/12/2022 | Data versam. 23/dic/22 | Data versam. 16/01/2023 |
|--|-------------------|----------|-------------------------|------------------------|-------------------------|
|  | Natura versamenti | Codice   | Importo                 | Importo                | Importo                 |
|  | contributInps     | DM10-C10 | € 6.120,80              |                        |                         |
|  | IRAP              | 380E     | € 1.330.903,64          |                        |                         |
|  | contributInps     | VARI     | € 5.771.059,33          |                        |                         |
|  | ritenuteIrfef     | 104E     |                         |                        | € 59.597,33             |
|  | altriVersamenti   | EMPAP    | € 13.603,82             | € 38.281,77            |                         |
|  | ritenuteIrfef     | stipendi | € 3.845.756,50          |                        |                         |
|  | IRAP              | 381E     | € 1.294,73              |                        |                         |

#### CONTROLLO VERSAMENTI IVA ESERCIZIO EVENTUALE ATTIVITA' COMMERCIALE

Verifica versamenti IVA di periodo: 2022

|  | Mese di riferimento | Credito | Debito | Versamenti IVA F24 | Data del versamento |
|--|---------------------|---------|--------|--------------------|---------------------|
|  | ACCONTO IVA         |         |        | € 5.810,81         | 27/12/2022          |
|  | DICEMBRE            |         |        | € 4.700,33         | 16/01/2023          |
|  | ACCONTO IVA UE      |         |        | € 231,31           | 27/12/2022          |
|  | DICEMBRE            |         |        | € 1.954,34         | 16/01/2023          |

Dette risultanze di credito o di debito trovano riscontro nelle liquidazioni IVA di periodo come risultanti dai registri tenuti ai fini dell'imposta sul valore aggiunto (registro delle fatture emesse/corrispettivi e registro delle fatture acquisite)

Verifica versamenti Split Payment

|  | Mese di riferimento | Debito         | Versamenti IVA F24 | Data del versamento |
|--|---------------------|----------------|--------------------|---------------------|
|  | DICEMBRE            | € 1.377.696,33 | € 1.377.696,33     | 16/01/2023          |

Presenza rilievi? no

Segnalazioni all'attenzione di IGF:





## 47. Dati SIOPE al 31/12/2022

Nella procedura contabile aziendale si è provveduto a far data dall'01/01/2008, ai sensi della Finanziaria 2003, a collegare ogni conto del Piano dei Conti aziendale ad un codice SIOPE (codifica Decreto MEF 05/03/2007), utilizzando la riconciliazione fornita da Regione Lombardia il 23/11/2007.

Sono poi state recepite le modifiche/integrazioni, di cui ai Decreti MEF n. 128211 dell'8/02/2010 e n. 105701 del 13/01/2014. In particolare, ogni ordinativo di incasso e pagamento emesso dall'Azienda riporta un codice SIOPE.

Di seguito le tabelle relative alle Disponibilità Liquida, agli Incassi ed ai Pagamenti 2022. Si evidenzia la riconciliazione degli stessi con il Tesoriere e con i dati aziendali. Per la riconciliazione dei dati Siope con le rimesse regionali, si richiama la relazione del Direttore generale al 4° CET 2022.

### DISPONIBILITA' LIQUIDE

030452211000000 - AZIENDA SOCIO SANITARIA TERRITORIALE DELLA VALTELLINA E DELL'ALTO LARIO

Importo a tutto il periodo

#### CONTO CORRENTE DI TESORERIA

|      |   |                |
|------|---|----------------|
| 1100 | FONDO DI CASSA DELL'ENTE ALL' INIZIO DELL'ANNO (1)                              | 14.202.864,04  |
| 1200 | RISCOSSIONI EFFETTUATE DALL'ENTE A TUTTO IL MESE (2)                            | 279.710.307,66 |
| 1300 | PAGAMENTI EFFETTUATI DALL'ENTE A TUTTO IL MESE (3)                              | 265.206.934,53 |
| 1400 | FONDO DI CASSA DELL'ENTE ALLA FINE DEL PERIODO DI RIFERIMENTO (4) (1+2-3)       | 28.706.237,17  |
| 1450 | FONDO DI CASSA DELL'ENTE ALLA FINE DEL PERIODO DI RIFERIMENTO - QUOTA VINCOLATA | 0,00           |

#### FONDI DELL'ENTE PRESSO IL TESORIERE AL DI FUORI DEL CONTO DI TESORERIA

|      |  |      |
|------|--|------|
| 2100 | DISPONIBILITA' LIQUIDE LIBERE ALLA FINE DEL MESE COMPRESSE QUELLE REIMPIEGATE IN OPERAZIONI FINANZIARIE    | 0,00 |
| 2200 | DISPONIBILITA' LIQUIDE VINCOLATE ALLA FINE DEL MESE COMPRESSE QUELLE REIMPIEGATE IN OPERAZIONI FINANZIARIE | 0,00 |

#### FONDI DELL'ENTE PRESSO ALTRI ISTITUTI DI CREDITO

|      |  |      |
|------|--|------|
| 2300 | DISPONIBILITA' LIQUIDE LIBERE ALLA FINE DEL MESE COMPRESSE QUELLE REIMPIEGATE IN OPERAZIONI FINANZIARIE    | 0,00 |
| 2400 | DISPONIBILITA' LIQUIDE VINCOLATE ALLA FINE DEL MESE COMPRESSE QUELLE REIMPIEGATE IN OPERAZIONI FINANZIARIE | 0,00 |

#### CONCORDANZA TRA IL CONTO DI TESORERIA E LA CONTABILITA' SPECIALE DI T.U.

|      |  |               |
|------|--|---------------|
| 1500 | DISPONIBILITA' LIQUIDE PRESSO IL CONTO DI TESORERIA SENZA OBBLIGO DI RIVERSAM. A FINE PERIODO RIFERIM., COMPRESSE QUELLE REIMP. IN OPERAZIONI FIN. (5) | 0,00          |
| 1600 | RISCOSSIONI EFFETTUATE DAL CASSIERE A TUTTO IL MESE E NON CONTABILIZZATE NELLA CONTAB. SPEC. (5)   | 44.568,80     |
| 1700 | PAGAMENTI EFFETTUATI DAL CASSIERE A TUTTO IL MESE E NON CONTABILIZZATI NELLA CONTAB. SPEC. (6)   | 3.801,75      |
| 1800 | VERSAM. C/O CONTAB. SPEC. NON CONTABILIZZATI DAL CASSIERE A TUTTO IL MESE (7)  | 887,34        |
| 1850 | PRELIEVI DALLA CONTABILITA' SPECIALE NON CONTABILIZZATI DAL TESORIERE A TUTTO IL MESE (9)  | 0,00          |
| 1900 | SALDO C/O CONTAB. SPEC. A FINE PERIODO RIFERIM. (4-5-6+7+8-9)  | 28.666.357,46 |





## INCASSI

**030452211000000 - AZIENDA SOCIO SANITARIA TERRITORIALE DELLA VALTELLINA E DELL'ALTO LARIO**

**Importo nel periodo**

**Importo a tutto il periodo**

### ENTRATE DERIVANTI DALLA PRESTAZIONE DI SERVIZI

**147.740.474,28**

**147.740.474,28**

|      |  |                |                |
|------|--|----------------|----------------|
| 1100 | Compartecipazione alla spesa per prestazioni sanitarie (ticket)  | 4.676.481,96   | 4.676.481,96   |
| 1301 | Entrate da aziende sanitarie della Regione/Provincia autonoma per prestazioni sanitarie e sociosanitarie a rilevanza sanitaria | 136.580.495,22 | 136.580.495,22 |
| 1500 | Entrate per prestazioni sanitarie erogate a soggetti privati   | 2.916.043,35   | 2.916.043,35   |
| 1600 | Entrate per prestazioni sanitarie erogate in regime di intramoenia   | 2.717.776,37   | 2.717.776,37   |
| 1650 | ENTRATE DERIVANTI DALLA VENDITA DI BENI DI CONSUMO   | 129,78         | 129,78         |
| 1700 | Entrate per prestazioni non sanitarie  | 673.112,01     | 673.112,01     |
| 1800 | Entrate per prestazioni di servizi derivanti da sopravvenienze attive  | 176.435,59     | 176.435,59     |

### CONTRIBUTI E TRASFERIMENTI CORRENTI

**123.930.333,86**

**123.930.333,86**

|      |  |                |                |
|------|--|----------------|----------------|
| 2101 | Contributi e trasferimenti correnti da Stato   | 0,00           | 0,00           |
| 2102 | Contributi e trasferimenti correnti da Regione e Prov. Autonoma per quota fondo sanitario regionale indistinto | 116.461.125,05 | 116.461.125,05 |
| 2111 | Contributi e trasferimenti correnti da aziende sanitarie   | 1.223.534,21   | 1.223.534,21   |
| 2112 | Contributi e trasferimenti correnti da aziende ospedaliere   | 6.245.674,60   | 6.245.674,60   |

### ALTRE ENTRATE CORRENTI

**1.757.113,27**

**1.757.113,27**

|      |  |              |              |
|------|--|--------------|--------------|
| 3101 | Rimborsi assicurativi                  | 171.205,88   | 171.205,88   |
| 3102 | Rimborsi spese per personale comandato | 85.039,54    | 85.039,54    |
| 3105 | Riscossioni IVA                        | 91.513,67    | 91.513,67    |
| 3106 | Altri concorsi, recuperi e rimborsi    | 1.329.949,05 | 1.329.949,05 |
| 3201 | Fitti attivi                           | 79.404,94    | 79.404,94    |
| 3202 | Interessi attivi                       | 0,19         | 0,19         |

### ENTRATE DERIVANTI DA ALIENAZIONI DI BENI

**49.660,00**

**49.660,00**

|      |                                     |           |           |
|------|-------------------------------------|-----------|-----------|
| 4102 | Alienazione di fabbricati           | 46.100,00 | 46.100,00 |
| 4105 | Alienazione di altri beni materiali | 3.560,00  | 3.560,00  |

### CONTRIBUTI E TRASFERIMENTI IN C/CAPITALE

**6.095.414,73**

**6.095.414,73**

|      |   |              |              |
|------|---|--------------|--------------|
| 5101 | Contributi e trasferimenti in c/capitale da Stato   | 161.343,50   | 161.343,50   |
| 5103 | Contributi e trasferimenti da Regione e Prov. Autonoma per finanziamenti di investimenti e fondo di dotazione | 5.860.222,69 | 5.860.222,69 |
| 5199 | Contributi e trasferimenti in c/capitale da altre Amministrazioni pubbliche                                   | 6.151,74     | 6.151,74     |
| 5202 | Contributi e trasferimenti in c/capitale da Famiglie  | 63.195,00    | 63.195,00    |
| 5203 | Contributi e trasferimenti in c/capitale da Istituzioni sociali senza fine di lucro                           | 4.501,80     | 4.501,80     |

### OPERAZIONI FINANZIARIE

**137.311,52**

**137.311,52**

|      |                     |            |            |
|------|---------------------|------------|------------|
| 6400 | Depositi cauzionali | 137.311,52 | 137.311,52 |
|------|---------------------|------------|------------|



**INCASSI DA REGOLARIZZARE****0,00****0,00**

|      |  |      |      |
|------|--|------|------|
| 9999 | Altri incassi da regolarizzare (riscossioni codificate dal cassiere) | 0,00 | 0,00 |
|------|--|------|------|

**TOTALE INCASSI****279.710.307,66****279.710.307,66****PAGAMENTI****030452211000000 - AZIENDA SOCIO SANITARIA TERRITORIALE DELLA VALTELLINA E DELL'ALTO LARIO****Importo nel periodo****Importo a tutto il periodo****PERSONALE****157.988.181,12****157.988.181,12**

|      |  |               |               |
|------|--|---------------|---------------|
| 1103 | Competenze a favore del personale a tempo indeterminato, al netto degli arretrati attribuiti | 78.040.943,57 | 78.040.943,57 |
| 1104 | Arretrati di anni precedenti al personale a tempo indeterminato                              | 3.731.142,97  | 3.731.142,97  |
| 1105 | Competenze a favore del personale a tempo determinato, al netto degli arretrati attribuiti   | 4.184.546,95  | 4.184.546,95  |
| 1106 | Arretrati di anni precedenti al personale a tempo determinato                                | 209.355,05    | 209.355,05    |
| 1203 | Altre ritenute al personale per conto di terzi   | 1.436.665,12  | 1.436.665,12  |
| 1204 | Ritenute previdenziali e assistenziali al personale a tempo indeterminato                    | 12.020.979,87 | 12.020.979,87 |
| 1205 | Ritenute erariali a carico del personale a tempo indeterminato                               | 24.155.784,31 | 24.155.784,31 |
| 1206 | Ritenute previdenziali e assistenziali al personale a tempo determinato                      | 489.175,16    | 489.175,16    |
| 1207 | Ritenute erariali a carico del personale a tempo determinato                                 | 862.121,41    | 862.121,41    |
| 1303 | Contributi aggiuntivi  | 1.842.461,94  | 1.842.461,94  |
| 1304 | Contributi obbligatori per il personale a tempo indeterminato                                | 29.117.645,14 | 29.117.645,14 |
| 1305 | Contributi previdenza complementare per il personale a tempo indeterminato                   | 214.840,47    | 214.840,47    |
| 1306 | Contributi obbligatori per il personale a tempo determinato                                  | 1.595.180,21  | 1.595.180,21  |
| 1307 | Contributi previdenza complementare per il personale a tempo determinato                     | 775,84        | 775,84        |
| 1501 | Trattamento di missione e rimborsi spese viaggi  | 25.639,57     | 25.639,57     |
| 1503 | Rimborsi spese per personale comandato   | 33.352,70     | 33.352,70     |
| 1599 | Altri oneri per il personale   | 27.570,84     | 27.570,84     |

**ACQUISTO DI BENI****40.463.583,04****40.463.583,04**

|      |   |               |               |
|------|---|---------------|---------------|
| 2101 | Prodotti farmaceutici   | 19.086.363,64 | 19.086.363,64 |
| 2102 | Emoderivati   | 2.348.539,49  | 2.348.539,49  |
| 2103 | Prodotti dietetici  | 212.320,33    | 212.320,33    |
| 2104 | Materiali per la profilassi (vaccini)                         | 1.201.737,63  | 1.201.737,63  |
| 2111 | Acquisto di beni sanitari da altre strutture sanitarie        | 987.472,00    | 987.472,00    |
| 2112 | Dispositivi medici  | 13.911.298,49 | 13.911.298,49 |
| 2113 | Prodotti chimici  | 318,90        | 318,90        |
| 2198 | Altri acquisti di beni sanitari                               | 418.741,74    | 418.741,74    |
| 2199 | Acquisto di beni sanitari derivante da sopravvenienze         | 594,80        | 594,80        |
| 2201 | Prodotti alimentari   | 1.119.861,82  | 1.119.861,82  |
| 2202 | Materiali di guardaroba, di pulizia e di convivenza in genere | 347.774,19    | 347.774,19    |
| 2203 | Combustibili, carburanti e lubrificanti                       | 138.385,63    | 138.385,63    |
| 2204 | Supporti informatici e cancelleria                            | 364.823,12    | 364.823,12    |





|      |   |            |            |
|------|---|------------|------------|
| 2205 | Pubblicazioni, giornali e riviste         | 9.112,97   | 9.112,97   |
| 2206 | Acquisto di materiali per la manutenzione | 268.151,12 | 268.151,12 |
| 2298 | Altri beni non sanitari                   | 48.087,17  | 48.087,17  |

**ACQUISTI DI SERVIZI****34.204.307,98****34.204.307,98**

|      |  |              |              |
|------|--|--------------|--------------|
| 3103 | Acquisti di servizi sanitari per medicina di base da soggetti convenzionali  | 327.085,72   | 327.085,72   |
| 3109 | Acquisti di servizi sanitari per assistenza specialistica ambulatoriale da privati   | 546.698,94   | 546.698,94   |
| 3115 | Acquisti di servizi sanitari per assistenza integrativa e protesica da privati   | 1.242.260,07 | 1.242.260,07 |
| 3129 | Acquisti di prestazioni trasporto in emergenza e urgenza da altre Amministrazioni pubbliche  | 620.300,98   | 620.300,98   |
| 3130 | Acquisti di prestazioni trasporto in emergenza e urgenza da privati  | 713.260,40   | 713.260,40   |
| 3134 | Consulenze, collaborazioni, interinale e altre prestazioni di lavoro sanitarie e socio-sanitarie da strutture sanitarie pubbliche della Regione/Provincia autonoma di appartenenza | 215.403,31   | 215.403,31   |
| 3135 | Consulenze, collaborazioni, interinale e altre prestazioni di lavoro sanitarie e socio-sanitarie da altre Amministrazioni pubbliche  | 59.040,00    | 59.040,00    |
| 3136 | Consulenze, collaborazioni, interinale e altre prestazioni di lavoro sanitarie e socio-sanitarie da privati  | 1.458.866,11 | 1.458.866,11 |
| 3137 | Altri acquisti di servizi e prestazioni sanitarie da strutture sanitarie pubbliche della Regione/Provincia autonoma di appartenenza  | 259.168,17   | 259.168,17   |
| 3138 | Altri acquisti di servizi e prestazioni sanitarie da altre Amministrazioni pubbliche   | 44.798,00    | 44.798,00    |
| 3150 | Ritenute erariali sui compensi ai medici di base in convenzione  | 193.885,65   | 193.885,65   |
| 3151 | Contributi previdenziali e assistenziali sui compensi ai medici di base in convenzione   | 146.897,04   | 146.897,04   |
| 3153 | Ritenute erariali sui compensi ai medici specialisti ambulatoriali   | 183.122,76   | 183.122,76   |
| 3154 | Contributi previdenziali e assistenziali sui compensi ai medici specialisti ambulatoriali  | 267.773,46   | 267.773,46   |
| 3198 | Altri acquisti di servizi e prestazioni sanitarie da altri soggetti  | 5.370.185,11 | 5.370.185,11 |
| 3202 | Consulenze, collaborazioni, interinale e altre prestazioni di lavoro non sanitarie da altre Amministrazioni pubbliche  | 7.619,25     | 7.619,25     |
| 3203 | Consulenze, collaborazioni, interinale e altre prestazioni di lavoro non sanitarie da privati  | 86.431,71    | 86.431,71    |
| 3204 | Servizi ausiliari e spese di pulizia   | 2.660.223,45 | 2.660.223,45 |
| 3205 | Buoni pasto e mensa per il personale dipendente  | 352.524,21   | 352.524,21   |
| 3206 | Mensa per degenti  | 230.092,90   | 230.092,90   |
| 3207 | Riscaldamento  | 6.803.993,51 | 6.803.993,51 |
| 3208 | Utenze e canoni per telefonia e reti di trasmissione   | 112.676,38   | 112.676,38   |
| 3209 | Utenze e canoni per energia elettrica  | 2.997.801,81 | 2.997.801,81 |
| 3210 | Utenze e canoni per altri servizi  | 86.019,78    | 86.019,78    |
| 3211 | Assicurazioni  | 2.215.296,24 | 2.215.296,24 |
| 3212 | Assistenza informatica e manutenzione software   | 1.769.311,18 | 1.769.311,18 |
| 3213 | Corsi di formazione esternalizzata   | 27.328,80    | 27.328,80    |
| 3214 | Manutenzione ordinaria e riparazioni di immobili e loro pertinenze   | 286.509,31   | 286.509,31   |
| 3216 | Manutenzione ordinaria e riparazioni di attrezzature tecnico-scientifico sanitarie   | 2.789.399,95 | 2.789.399,95 |
| 3217 | Manutenzione ordinaria e riparazioni di automezzi  | 68.045,26    | 68.045,26    |
| 3218 | Altre spese di manutenzione ordinaria e riparazioni  | 22.534,47    | 22.534,47    |
| 3219 | Spese legali   | 81.804,09    | 81.804,09    |
| 3220 | Smaltimento rifiuti  | 718.025,06   | 718.025,06   |
| 3221 | Manutenzione e riparazione agli impianti e macchinari  | 204.087,46   | 204.087,46   |
| 3222 | Manutenzione e riparazione ai mobili e arredi  | 337,00       | 337,00       |
| 3298 | Acquisto di servizi non sanitari derivanti da sopravvenienze   | 402.882,89   | 402.882,89   |
| 3299 | Altre spese per servizi non sanitari   | 632.617,55   | 632.617,55   |



**CONTRIBUTI E TRASFERIMENTI****67.190,93****67.190,93**

|      |  |           |           |
|------|--|-----------|-----------|
| 4117 | Contributi e trasferimenti a Università' | 985,80    | 985,80    |
| 4202 | Contributi e trasferimenti a famiglie    | 66.205,13 | 66.205,13 |

**ALTRE SPESE CORRENTI****26.900.981,68****26.900.981,68**

|      |   |               |               |
|------|---|---------------|---------------|
| 5101 | Concorsi, recuperi e rimborsi ad Amministrazioni Pubbliche                                    | 1.317.230,85  | 1.317.230,85  |
| 5102 | Pagamenti IVA ai fornitori per IVA detraibile   | 69.706,81     | 69.706,81     |
| 5103 | Altri concorsi, recuperi e rimborsi a soggetti privati  | 200.715,69    | 200.715,69    |
| 5201 | Noleggi   | 2.946.685,91  | 2.946.685,91  |
| 5202 | Locazioni   | 158.309,16    | 158.309,16    |
| 5306 | Interessi passivi v/fornitori   | 46.898,64     | 46.898,64     |
| 5401 | IRAP  | 10.217.131,54 | 10.217.131,54 |
| 5402 | IRES  | 101.845,00    | 101.845,00    |
| 5404 | IVA   | 8.867.651,71  | 8.867.651,71  |
| 5499 | Altri tributi   | 64.426,22     | 64.426,22     |
| 5502 | Acquisti di beni e servizi con i fondi economici  | 92.469,52     | 92.469,52     |
| 5503 | Indennità, rimborso spese ed oneri sociali per gli organi direttivi e Collegio sindacale      | 743.615,54    | 743.615,54    |
| 5504 | Commissioni e Comitati  | 97.745,22     | 97.745,22     |
| 5505 | Borse di studio   | 56.006,76     | 56.006,76     |
| 5506 | Ritenute erariali su indennità a organi istituzionali e altri compensi                        | 529.408,01    | 529.408,01    |
| 5507 | Contributi previdenziali e assistenziali su indennità a organi istituzionali e altri compensi | 15.726,88     | 15.726,88     |
| 5508 | Premi di operosità medici SUMAI   | 14.451,96     | 14.451,96     |
| 5510 | Ritenute previdenziali ed assistenziali a carico degli organi istituzionali                   | 7.863,44      | 7.863,44      |
| 5597 | Risarcimenti danni autoassicurati   | 1.208.985,24  | 1.208.985,24  |
| 5598 | Altri oneri della gestione corrente   | 76.984,42     | 76.984,42     |
| 5599 | Altre spese correnti derivanti da sopravvenienze  | 67.123,16     | 67.123,16     |

**INVESTIMENTI FISSI****5.532.975,78****5.532.975,78**

|      |                                       |              |              |
|------|---------------------------------------|--------------|--------------|
| 6102 | Fabbricati                            | 1.487.348,02 | 1.487.348,02 |
| 6103 | Impianti e macchinari                 | 42.313,03    | 42.313,03    |
| 6104 | Attrezzature sanitarie e scientifiche | 3.427.961,73 | 3.427.961,73 |
| 6105 | Mobili e arredi                       | 97.166,59    | 97.166,59    |
| 6106 | Automezzi                             | 150.239,10   | 150.239,10   |
| 6199 | Altri beni materiali                  | 56.788,50    | 56.788,50    |
| 6200 | Immobilizzazioni immateriali          | 271.158,81   | 271.158,81   |

**OPERAZIONI FINANZIARIE****49.714,00****49.714,00**

|      |                     |           |           |
|------|---------------------|-----------|-----------|
| 7400 | Depositi cauzionali | 49.714,00 | 49.714,00 |
|------|---------------------|-----------|-----------|

**PAGAMENTI DA REGOLARIZZARE****0,00****0,00**

|      |  |      |      |
|------|--|------|------|
| 9999 | ALTRI PAGAMENTI DA REGOLARIZZARE (pagamenti codificati dal cassiere) | 0,00 | 0,00 |
|------|--|------|------|

**TOTALE PAGAMENTI****265.206.934,53****265.206.934,53**

#### 48. Riscontro alle osservazioni al IV CET 2022

*Non risultano osservazioni al IV CET 2022.*

RL S.C.R.I.B.A.







Azienda Socio Sanitaria Territoriale

della Valtellina e dell'Alto Lario

Codice azienda

713

*Regione Lombardia*

BILANCIO D'ESERCIZIO 2022

**Nota Integrativa Descrittiva**

**ATTIVITA' EMERGENZA URGENZA**

**118**





|  |           |
|--|-----------|
| 1. Criteri generali di formazione del bilancio d'esercizio .....                             | 4         |
| 2. Criteri di valutazione adottati per la redazione del bilancio d'esercizio .....           | 5         |
| 3. Dati relativi al personale .....  | 7         |
| <b>CSTATO PATRIMONIALE</b> .....   | <b>8</b>  |
| 4. Immobilizzazioni immateriali e materiali .....  | 8         |
| 4.1 Immobilizzazioni Immateriali .....   | 8         |
| 4.2 Immobilizzazioni Materiali .....   | 10        |
| 5. Immobilizzazioni Finanziarie .....  | 16        |
| 6. Rimanenze .....   | 17        |
| 7. Crediti .....   | 18        |
| 8. Attività finanziarie che non costituiscono immobilizzazioni .....                         | 20        |
| 9. Disponibilità liquide .....   | 21        |
| 10. Ratei e risconti attivi .....  | 22        |
| 11. Patrimonio netto .....   | 22        |
| 12. Fondi per rischi e oneri .....   | 23        |
| 13. Trattamento di fine rapporto .....   | 25        |
| 14. Debiti .....   | 27        |
| 15. Ratei e risconti passivi .....   | 28        |
| 16. Conti d'ordine .....   | 29        |
| <b>CONTO ECONOMICO</b> .....   | <b>30</b> |
| 17. Contributi in conto esercizio .....  | 30        |
| 17.1 Contributi in conto esercizio .....   | 30        |
| 17.2 Rettifica contributi c/esercizio per destinazione ad investimenti .....                 | 30        |
| 17.3 Utilizzo fondi per quote inutilizzate contributi vincolati di esercizi precedenti ..... | 31        |
| 18. Proventi e ricavi diversi .....  | 31        |
| 18.1 Proventi e ricavi diversi .....   | 31        |
| 18.2 Concorsi, recuperi, rimborsi per attività tipiche .....                                 | 32        |
| 18.3 Ticket .....  | 33        |
| 18.4 Costi capitalizzati .....   | 33        |
| 18.5 Altri ricavi e proventi .....   | 33        |
| 19. Acquisti di beni .....   | 34        |
| 20. Acquisti di servizi .....  | 35        |
| 20.1 Acquisti di servizi sanitari e non sanitari .....                                       | 35        |
| 20.2 Acquisti di manutenzione ordinaria .....  | 36        |
| 20.3 Godimento di beni di terzi .....  | 36        |
| 21. Costi del personale .....  | 37        |



|  |    |
|--|----|
| 22. Oneri diversi di gestione.....                     | 38 |
| 23. Ammortamenti e svalutazioni .....                  | 39 |
| 24. Variazione delle rimanenze.....                    | 40 |
| 25. Accantonamenti .....                               | 40 |
| 26. Proventi e oneri finanziari .....                  | 41 |
| 26.1 Proventi finanziari .....                         | 41 |
| 26.2 Oneri finanziari .....                            | 41 |
| 27. Rettifiche di valore di attività finanziarie ..... | 41 |
| 28. Proventi e oneri straordinari .....                | 42 |
| 28.1 Proventi straordinari.....                        | 42 |
| 28.2 Oneri straordinari .....                          | 42 |
| 29. Imposte e tasse.....                               | 43 |

RL S.C.R.L. B.A.



## 1. Criteri generali di formazione del bilancio d'esercizio

Il Bilancio di esercizio è costituito dallo Stato Patrimoniale, dal Conto Economico, dal Rendiconto Finanziario e dalla presente Nota Integrativa, ed è corredato dalla Relazione sulla Gestione.

La nota integrativa, secondo il principio contabile OIC 12, fornisce:

- un commento esplicativo dei dati presentati nello stato patrimoniale e nel conto economico, che per loro natura sono sintetici e quantitativi;
- un'evidenza delle informazioni di carattere qualitativo che per loro natura non possono essere fornite dagli schemi di stato patrimoniale e conto economico. La nota integrativa contiene informazioni ulteriori rispetto a quelle fornite dagli schemi di bilancio.

Il contenuto della nota integrativa è definito da:

- alcuni articoli del codice civile, quali: art. 2423 "Redazione del bilancio" e art. 2427 "Contenuto della nota integrativa";
- Principi Contabili Nazionali (OIC);
- dal D.lgs. 118/2011 e s.m.i., nonché dai successivi decreti ministeriali di attuazione.

La presente nota integrativa, in particolare, contiene tutte le informazioni richieste dal D.lgs. 118/2011 e s.m.i., nonché dai successivi decreti ministeriali di attuazione. Fornisce inoltre tutte le informazioni supplementari, anche se non specificamente richieste da disposizioni di legge, ritenute necessarie a dare una rappresentazione veritiera e corretta dei fatti aziendali e in ottemperanza al postulato della chiarezza del bilancio.

Va precisato che le informazioni della nota integrativa sono presentate secondo lo stesso ordine in cui sono esposte le relative voci negli schemi di stato patrimoniale e conto economico.

I valori dello Stato Patrimoniale, del Conto Economico, del Rendiconto Finanziario e delle tabelle di Nota Integrativa sono divisi euro.

### Eventuali deroghe all'applicazione di disposizioni di legge:

|              |   |
|--------------|---|
| <b>GEN01</b> | Non si sono verificati casi eccezionali che, ai sensi dell'articolo 2423, comma 4, codice civile, impongono di derogare alle disposizioni di legge. |
|--------------|---|

### Eventuali deroghe al principio di continuità di applicazione dei criteri di valutazione:

|              |  |
|--------------|--|
| <b>GEN02</b> | I criteri utilizzati nella formazione del bilancio non si discostano dai medesimi utilizzati per la formazione del bilancio del precedente esercizio, in particolare nelle valutazioni e nella continuità dei medesimi principi. |
|--------------|--|

### Eventuali casi di non comparabilità delle voci rispetto all'esercizio precedente:

|              |   |
|--------------|---|
| <b>GEN03</b> | Tutte le voci relative allo stato patrimoniale, al conto economico e al rendiconto finanziario dell'esercizio precedente sono comparabili con quelle del presente esercizio e non si è reso necessario alcun adattamento. |
|--------------|---|

### Altre informazioni di carattere generale, relative alla conversione dei valori

|              |  |
|--------------|--|
| <b>GEN04</b> | Nel corso dell'esercizio non sono state effettuate conversioni di voci di bilancio espresse all'origine in moneta diversa dall'Euro. |
|--------------|--|



## 2. Criteri di valutazione adottati per la redazione del bilancio d'esercizio

Il bilancio di esercizio è lo strumento di informazione patrimoniale, finanziaria ed economica dell'azienda sanitaria. Perché possa svolgere tale funzione, il bilancio è stato redatto con chiarezza, così da rappresentare in modo veritiero e corretto la situazione patrimoniale e finanziaria dell'azienda e il risultato economico dell'esercizio.

Le caratteristiche sopra menzionate sono state assicurate, laddove necessario, dall'inserimento di informazioni complementari. Se vi è stata deroga alle disposizioni di legge, essa è stata motivata e ne sono stati esplicitati gli effetti sulla situazione patrimoniale, finanziaria ed economica dell'azienda nella presente nota integrativa.

La valutazione delle voci di bilancio è stata fatta ispirandosi ai principi di prudenza e competenza, tenendo conto della funzione economica dell'elemento attivo e passivo considerato e nella prospettiva della continuazione dell'attività.

L'applicazione del principio di prudenza ha comportato la valutazione individuale degli elementi componenti le singole poste o voci delle attività o passività, per evitare compensi tra perdite che dovevano essere riconosciute e utili da non riconoscere in quanto non realizzati.

In ottemperanza al principio di competenza, l'effetto delle operazioni e degli altri eventi è stato rilevato contabilmente e attribuito all'esercizio al quale tali operazioni ed eventi si riferiscono, e non a quello in cui si concretizzano i relativi movimenti di numerario (incassi e pagamenti).

I criteri di valutazione adottati sono sintetizzati nella tabella che segue.

| Posta di Bilancio            | Criterio di valutazione   |
|------------------------------|---|
| Immobilizzazioni immateriali | <p>Sono iscritte al costo di acquisto o di produzione, inclusi i costi accessori e l'IVA in quanto non detraibile. Sono espresse in bilancio al netto degli ammortamenti effettuati nel corso degli esercizi.</p> <p>Le aliquote di ammortamento sono quelle fissate dal D.lgs. 118/2011 e s.m.i., nonché dai successivi decreti ministeriali di attuazione e dalle indicazioni specifiche regionali in applicazione della normativa vigente e delle eventuali circolari ministeriali.</p> <p><i>Nei casi in cui ci si è avvalsi della facoltà di adottare aliquote superiori o di applicare indicazioni specifiche regionali, i criteri sono indicati in modo specifico dall'azienda nella sezione apposita della specifica tipologia di immobilizzazioni.</i></p> <p>L'iscrizione tra le immobilizzazioni dei costi di impianto e di ampliamento, di ricerca e sviluppo avviene con il consenso del collegio sindacale.</p>   |
| Immobilizzazioni materiali   | <p>Sono iscritte al costo di acquisto o di produzione, inclusi i costi accessori e l'IVA in quanto non detraibile. Sono espresse in bilancio al netto dei relativi fondi di ammortamento.</p> <p>Le aliquote di ammortamento sono quelle fissate dal D.lgs. 118/2011 e s.m.i., nonché dai successivi decreti ministeriali di attuazione e dalle indicazioni specifiche regionali in applicazione della normativa vigente e delle eventuali circolari ministeriali.</p> <p><i>Nei casi in cui ci si è avvalsi della facoltà di adottare aliquote superiori o di applicare indicazioni specifiche regionali, i criteri sono indicati in modo specifico dall'azienda nella sezione apposita della specifica tipologia di immobilizzazioni.</i></p> <p>I fabbricati di primo conferimento sono stati iscritti sulla base dei seguenti criteri di valutazione</p> <p><b>[INSERIRE DESCRIZIONE CRITERI]:</b></p> <p>I fabbricati ricevuti a titolo gratuito, dalla regione o da altri soggetti pubblici e privati, successivamente alla costituzione dell'azienda, sono stati iscritti sulla base dei seguenti criteri di valutazione</p> <p><b>[INSERIRE DESCRIZIONE CRITERI]:</b></p> <p>I costi di manutenzione e riparazione che non rivestono carattere incrementativo del valore e/o della funzionalità dei beni sono addebitati al conto economico dell'esercizio in cui sono sostenuti. Le spese di manutenzione e riparazione aventi natura incrementativa sono imputate all'attivo patrimoniale e, successivamente, ammortizzate. Le immobilizzazioni che, alla fine dell'esercizio, presentano un valore durevolmente inferiore rispetto al residuo costo da ammortizzare vengono iscritte a tale minor valore. Questo non viene mantenuto se negli esercizi successivi vengono meno le ragioni della svalutazione effettuata.</p> <p>Le immobilizzazioni materiali detenute in base a contratti di leasing finanziario vengono contabilizzate secondo quanto previsto dalla vigente normativa italiana, la quale prevede l'addebito a conto economico per competenza dei canoni, l'indicazione dell'impegno per canoni a scadere nei conti d'ordine e l'inserimento del cespite tra le immobilizzazioni solo all'atto del riscatto.</p> |



| Posta di Bilancio             | Criterio di valutazione   |
|-------------------------------|---|
| Titoli                        | Sono iscritti al minor valore tra il prezzo d'acquisto e quanto è possibile realizzare sulla base dell'andamento del mercato.   |
| Partecipazioni                | Sono iscritte al costo di acquisto o di sottoscrizione, eventualmente rettificato per riflettere perdite permanenti di valore. Tale minor valore non verrà mantenuto negli esercizi successivi qualora vengano meno le ragioni della svalutazione effettuata.   |
| Rimanenze                     | Sono iscritte al minore tra costo di acquisto o di produzione e valore desumibile dall'andamento del mercato. Per i beni fungibili il costo è calcolato con il metodo della media ponderata.  |
| Crediti                       | Sono esposti al presumibile valore di realizzo. L'adeguamento del valore nominale dei crediti al valore presunto di realizzo è ottenuto mediante apposito fondo al fine di tener conto dei rischi di inesigibilità.   |
| Disponibilità Liquide         | Sono iscritte in bilancio al loro valore nominale.  |
| Patrimonio Netto              | I contributi per ripiano perdite sono rilevati con le modalità previste dal D.lgs. 118/2011 e s.m.i., nonché dai successivi decreti ministeriali di attuazione. I contributi in conto capitale sono rilevati con le modalità previste dal D.lgs. 118/2011 e s.m.i., nonché dai successivi decreti ministeriali di attuazione.<br>Per i beni di primo conferimento, la sterilizzazione degli ammortamenti avviene mediante storno a conto economico di quote della voce di Patrimonio Netto "Finanziamenti per beni di prima dotazione".   |
| Fondi per Rischi e oneri      | I fondi per quote inutilizzate di contributi sono costituiti da accantonamenti determinati con le modalità previste dall'art. 29 comma 1, lett. e) del D.lgs. 118/2011 e s.m.i., nonché dai successivi decreti ministeriali di attuazione. I fondi per rischi e oneri sono costituiti da accantonamenti effettuati allo scopo di coprire perdite o debiti di natura determinata e di esistenza certa o probabile, che alla data di chiusura dell'esercizio sono però indeterminati nell'ammontare e/o nella data di sopravvenienza, secondo quanto previsto dall'art. 29, comma 1, lett. g) del D.lgs. 118/2011 e s.m.i., nonché dai successivi decreti ministeriali di attuazione. |
| Premio operosità Medici SUMAI | È determinato secondo le norme e disposizioni contenute nella Convenzione Unica Nazionale che regolano la determinazione del premio di operosità dei medici SUMAI.  |
| TFR                           | Rappresenta l'effettivo debito maturato, in conformità alla legge e ai contratti vigenti, verso le seguenti figure professionali:<br>[INSERIRE]:<br>Il fondo corrisponde al totale delle singole indennità maturate alla data di chiusura del bilancio, al netto degli acconti erogati, ed è pari a quanto si sarebbe dovuto corrispondere nell'ipotesi di cessazione del rapporto di lavoro in tale data.  |
| Debiti                        | Sono rilevati al loro valore nominale.  |
| Ricavi e costi                | Sono rilevati secondo i principi della prudenza e della competenza economica, anche mediante l'iscrizione dei relativi ratei e risconti.  |
| Imposte sul Reddito           | Sono determinate secondo le norme e le aliquote vigenti   |
| Conti d'ordine                | Impegni e garanzie sono indicati nei conti d'ordine al loro valore contrattuale residuo.<br>I beni di terzi sono indicati nei conti d'ordine in base al loro valore di mercato al momento dell'ingresso in azienda.   |



### 3. Dati relativi al personale

I dati del personale sono desunti dalle schede del Conto Annuale allegate al Bilancio d'Esercizio di cui sono parte integrante. In sintesi la situazione del Personale è la seguente:

***Per quanto concerne il personale, si rimanda alle rendicontazioni trimestrali AREU e ai dati aziendali complessivi inseriti nella pari tabella della Relazione San-Ter.***

Per quanto riguarda i dati del personale suddivisi per ruolo (sanitario, professionale, tecnico e amministrativo), categorie (dirigenza e comparto) e profili si rinvia alle apposite tabelle relative al Conto Annuale allegato al Bilancio d'Esercizio.

RL S.C.R.I.B.A.





## STATO PATRIMONIALE

Non è richiesta la compilazione di un sezionale separato di STATO PATRIMONIALE per l'attività di emergenza urgenza.

Nelle sezioni sotto riportate di Stato Patrimoniale è richiesto SOLO l'eventuale commento di specifiche poste di CREDITO / DEBITO relative a tale attività, con particolare riferimento anche ai CREDITI E DEBITI VS AREU.

### 4. Immobilizzazioni immateriali e materiali

#### 4.1 Immobilizzazioni Immateriali

##### A.1.1 Costi di impianto e ampliamento

I dati relativi al costo storico, al valore netto iniziale e alle movimentazioni che concorrono alla determinazione del valore netto finale dell'esercizio sono riportate nelle tabelle di Nota Integrativa Tabellare e nelle Schede di dettaglio, laddove previste dal D.lgs. 118/2011 e s.m.i.. Le tabelle sono presenti in allegato agli schemi di Stato Patrimoniale e Conto Economico e costituiscono parte integrante del Bilancio d'Esercizio.

In particolare, per questa categoria, se movimentata, l'iscrizione tra le immobilizzazioni è avvenuta con il consenso del Collegio Sindacale i cui estremi del verbale e le ragioni di iscrizione sono rilevate nella tabella del foglio "Dettaglio\_SP\_San" allegata al Bilancio d'Esercizio. Nel caso di assenza di un verbale specifico del collegio sindacale, si è indicato il verbale di approvazione del bilancio d'esercizio cui il fondo si riferisce.

*PRINCIPALI INFORMAZIONI delle movimentazioni dell'esercizio*

|  |
|--|
|  |
|--|

*FATTI DI RILIEVO delle movimentazioni dell'esercizio*

|  |
|--|
|  |
|--|

##### A.1.2 Costi di ricerca e sviluppo

I dati relativi al costo storico, al valore netto iniziale e alle movimentazioni che concorrono alla determinazione del valore netto finale dell'esercizio sono riportate nelle tabelle di Nota Integrativa Tabellare e nelle Schede di dettaglio, laddove previste dal D.lgs. 118/2011 e s.m.i.. Le tabelle sono presenti in allegato agli schemi di Stato Patrimoniale e Conto Economico e costituiscono parte integrante del Bilancio d'Esercizio.

In particolare, per questa categoria, se movimentata, l'iscrizione tra le immobilizzazioni è avvenuta con il consenso del Collegio Sindacale i cui estremi del verbale e le ragioni di iscrizione sono rilevate nella tabella del foglio "Dettaglio\_SP\_San" allegata al Bilancio d'Esercizio. Nel caso di assenza di un verbale specifico del collegio sindacale, si è indicato il verbale di approvazione del bilancio d'esercizio cui il fondo si riferisce.

*PRINCIPALI INFORMAZIONI delle movimentazioni dell'esercizio*

|  |
|--|
|  |
|--|

*FATTI DI RILIEVO delle movimentazioni dell'esercizio*

|  |
|--|
|  |
|--|

##### A.1.3 Diritti di brevetto e diritti di utilizzazione delle opere dell'ingegno








I dati relativi al costo storico, al valore netto iniziale e alle movimentazioni che concorrono alla determinazione del valore netto finale dell'esercizio sono riportate nelle tabelle di Nota Integrativa Tabellare e nelle Schede di dettaglio, laddove previste dal D.lgs. 118/2011 e s.m.i.. Le tabelle sono presenti in allegato agli schemi di Stato Patrimoniale e Conto Economico e costituiscono parte integrante del Bilancio d'Esercizio.


Per questa categoria di immobilizzazioni immateriali sono previste le seguenti tipologie:

- A.I.3.a) Diritti di brevetto e diritti di utilizzazione delle opere dell'ingegno - Attività di ricerca
- A.I.3.c) Diritti di brevetto e diritti di utilizzazione delle opere dell'ingegno – Altri

*PRINCIPALI INFORMAZIONI delle movimentazioni dell'esercizio*



*FATTI DI RILIEVO delle movimentazioni dell'esercizio*



#### **A.I.4 Immobilizzazioni immateriali in corso e acconti**

I dati relativi al costo storico, al valore netto iniziale e alle movimentazioni che concorrono alla determinazione del valore netto finale dell'esercizio sono riportate nelle tabelle di Nota Integrativa Tabellare e nelle Schede di dettaglio, laddove previste dal D.lgs. 118/2011 e s.m.i.. Le tabelle sono presenti in allegato agli schemi di Stato Patrimoniale e Conto Economico e costituiscono parte integrante del Bilancio d'Esercizio.

*PRINCIPALI INFORMAZIONI delle movimentazioni dell'esercizio*



*FATTI DI RILIEVO delle movimentazioni dell'esercizio*



#### **A.I.5 Altre immobilizzazioni immateriali**

I dati relativi al costo storico, al valore netto iniziale e alle movimentazioni che concorrono alla determinazione del valore netto finale dell'esercizio sono riportate nelle tabelle di Nota Integrativa Tabellare e nelle Schede di dettaglio, laddove previste dal D.lgs. 118/2011 e s.m.i.. Le tabelle sono presenti in allegato agli schemi di Stato Patrimoniale e Conto Economico e costituiscono parte integrante del Bilancio d'Esercizio.

Per questa categoria di immobilizzazioni immateriali sono previste le seguenti tipologie:

- A.I.5.a) Concessioni, licenze, marchi e diritti simili
- A.I.5.c) Migliorie su beni di terzi
- A.I.5.e) Pubblicità (da ammortizzare)
- A.I.5.g) Altre immobilizzazioni immateriali

In particolare, per la categoria **A.I.5.e) Pubblicità (da ammortizzare)**, se movimentata, l'iscrizione tra le immobilizzazioni è avvenuta con il consenso del Collegio Sindacale i cui estremi del verbale e le ragioni di iscrizione sono rilevate nella tabella del foglio "Dettaglio\_SP\_San" allegata al Bilancio d'Esercizio. Nel caso di assenza di un verbale specifico del collegio sindacale, si è indicato il verbale di approvazione del bilancio d'esercizio cui il fondo si riferisce.

*PRINCIPALI INFORMAZIONI delle movimentazioni dell'esercizio*

**Concessioni, licenze, marchi e diritti simili**





Migliorie su beni di terzi  
Pubblicità (da ammortizzare)  
Altre immobilizzazioni immateriali

FATTI DI RILIEVO delle movimentazioni dell'esercizio

## ALTRE INFORMAZIONI RELATIVE ALLE IMMOBILIZZAZIONI IMMATERIALI

### IMM01 – Aliquote di ammortamento immobilizzazioni immateriali.

Inserire nella cella in giallo solo in caso le aliquote utilizzate in azienda sono diverse da quelle previste dalla normativa vigente e motivare le ragioni nella tabella precedente:

| Immobilizzazioni Immateriali                            | Allegato 3 -<br>D.lgs. 118/2011                              | Aliquota utilizzata<br>dall'azienda |
|---|--|-------------------------------------|
| COSTI DI IMPIANTO E AMPLIAMENTO                         | 20,0%  |                                     |
| COSTI DI RICERCA E SVILUPPO                             | 20,0%  |                                     |
| DIRITTI DI BREVETTO E UTILIZZAZIONE OPERE INGEGNO       | durata legale del diritto o, in assenza,<br>20,0%            |                                     |
| DIRITTI DI CONCESSIONE, LICENZE MARCHI E DIRITTI SIMILI | durata legale del diritto o, in assenza,<br>20,0%            |                                     |
| MIGLIORIE SU BENI DI TERZI                              | aliquota % maggiore tra bene e durata resi-<br>dua contratto |                                     |
| IMMOBILIZZAZIONI IMMATERIALI IN CORSO E ACCONTI         | --   |                                     |
| ALTRE IMMOBILIZZAZIONI IMMATERIALI                      | 20,0%  |                                     |

Inserire SI o NO nella cella in giallo denominata <<Caso presente in azienda?>>:

| Cod.  | Informazione  | Caso pre-<br>sente in<br>azienda? | Se Sì, illustrare |
|-------|---|-----------------------------------|-------------------|
| IMM01 | Per le immobilizzazioni immateriali, ci si è avvalsi della facoltà di adottare aliquote di ammortamento superiori a quelle indicate nel D.lgs. 118/2011 e s.m.i., nonché dai successivi decreti ministeriali di attuazione? |                                   | Se Sì, illustrare |

## 4.2 Immobilizzazioni Materiali

### A.II.1 Terreni

I dati relativi al costo storico, al valore netto iniziale e alle movimentazioni che concorrono alla determinazione del valore netto finale dell'esercizio sono riportate nelle tabelle di Nota Integrativa Tabellare e nelle Schede di dettaglio, laddove previste dal D.lgs. 118/2011 e s.m.i.. Le tabelle sono presenti in allegato agli schemi di Stato Patrimoniale e Conto Economico e costituiscono parte integrante del Bilancio d'Esercizio.

Per questa categoria di immobilizzazioni materiali sono previste le seguenti tipologie:

- A.II.1.a) Terreni disponibili
- A.II.1.b) Terreni indisponibili





*PRINCIPALI INFORMAZIONI delle movimentazioni dell'esercizio*

Terreni disponibili

Terreni indisponibili

*FATTI DI RILIEVO delle movimentazioni dell'esercizio*

Acquisizione terreni

Alienazioni e/o dismissioni

## **A.II.2 Fabbricati**

I dati relativi al costo storico, al valore netto iniziale e alle movimentazioni che concorrono alla determinazione del valore netto finale dell'esercizio sono riportate nelle tabelle di Nota Integrativa Tabellare e nelle Schede di dettaglio, laddove previste dal D.lgs. 118/2011 e s.m.i.. Le tabelle sono presenti in allegato agli schemi di Stato Patrimoniale e Conto Economico e costituiscono parte integrante del Bilancio d'Esercizio.

Per questa categoria di immobilizzazioni materiali sono previste le seguenti tipologie:

- A.II.2.a) Fabbricati non strumentali (disponibili)
- A.II.2.b) Fabbricati (indisponibili)

*PRINCIPALI INFORMAZIONI delle movimentazioni dell'esercizio*

Fabbricati non strumentali (disponibili)

Fabbricati (indisponibili)

*FATTI DI RILIEVO delle movimentazioni dell'esercizio*

Acquisizione fabbricati

Alienazioni e/o dismissioni

## **A.II.3 Impianti e macchinari**

I dati relativi al costo storico, al valore netto iniziale e alle movimentazioni che concorrono alla determinazione del valore netto finale dell'esercizio sono riportate nelle tabelle di Nota Integrativa Tabellare e nelle Schede di dettaglio, laddove previste dal D.lgs. 118/2011 e s.m.i.. Le tabelle sono presenti in allegato agli schemi di Stato Patrimoniale e Conto Economico e costituiscono parte integrante del Bilancio d'Esercizio.

*PRINCIPALI INFORMAZIONI delle movimentazioni dell'esercizio*

*FATTI DI RILIEVO delle movimentazioni dell'esercizio*

## **A.II.4 Attrezzature sanitarie e scientifiche**

I dati relativi al costo storico, al valore netto iniziale e alle movimentazioni che concorrono alla determinazione del valore netto finale dell'esercizio sono riportate nelle tabelle di Nota Integrativa Tabellare e nelle Schede di dettaglio, laddove previste dal D.lgs. 118/2011 e s.m.i.. Le tabelle sono presenti in allegato agli schemi di Stato Patrimoniale e Conto Economico e costituiscono parte integrante del Bilancio d'Esercizio.

*PRINCIPALI INFORMAZIONI delle movimentazioni dell'esercizio*



FATTI DI RILIEVO delle movimentazioni dell'esercizio

Alienazioni e/o dismissioni

Altro

### A.II.5 Mobili ed arredi

I dati relativi al costo storico, al valore netto iniziale e alle movimentazioni che concorrono alla determinazione del valore netto finale dell'esercizio sono riportate nelle tabelle di Nota Integrativa Tabellare e nelle Schede di dettaglio, laddove previste dal D.lgs. 118/2011 e s.m.i.. Le tabelle sono presenti in allegato agli schemi di Stato Patrimoniale e Conto Economico e costituiscono parte integrante del Bilancio d'Esercizio.

PRINCIPALI INFORMAZIONI delle movimentazioni dell'esercizio

FATTI DI RILIEVO delle movimentazioni dell'esercizio

Alienazioni e/o dismissioni

Altro

### A.II.6 Automezzi

I dati relativi al costo storico, al valore netto iniziale e alle movimentazioni che concorrono alla determinazione del valore netto finale dell'esercizio sono riportate nelle tabelle di Nota Integrativa Tabellare e nelle Schede di dettaglio, laddove previste dal D.lgs. 118/2011 e s.m.i.. Le tabelle sono presenti in allegato agli schemi di Stato Patrimoniale e Conto Economico e costituiscono parte integrante del Bilancio d'Esercizio.

PRINCIPALI INFORMAZIONI delle movimentazioni dell'esercizio

Ambulanze

Altri automezzi

FATTI DI RILIEVO delle movimentazioni dell'esercizio

Alienazioni e/o dismissioni

Altro

### A.II.7 Oggetti d'arte

I dati relativi al costo storico, al valore netto iniziale e alle movimentazioni che concorrono alla determinazione del valore netto finale dell'esercizio sono riportate nelle tabelle di Nota Integrativa Tabellare e nelle Schede di dettaglio, laddove previste dal D.lgs. 118/2011 e s.m.i.. Le tabelle sono presenti in allegato agli schemi di Stato Patrimoniale e Conto Economico e costituiscono parte integrante del Bilancio d'Esercizio.

PRINCIPALI INFORMAZIONI delle movimentazioni dell'esercizio

FATTI DI RILIEVO delle movimentazioni dell'esercizio





Acquisizione oggetti d'arte  
Alienazioni e/o dismissioni

### A.II.8 Altre immobilizzazioni materiali

I dati relativi al costo storico, al valore netto iniziale e alle movimentazioni che concorrono alla determinazione del valore netto finale dell'esercizio sono riportate nelle tabelle di Nota Integrativa Tabellare e nelle Schede di dettaglio, laddove previste dal D.lgs. 118/2011 e s.m.i.. Le tabelle sono presenti in allegato agli schemi di Stato Patrimoniale e Conto Economico e costituiscono parte integrante del Bilancio d'Esercizio.

In particolare, per la categoria **Altri Beni (sterilizzati e non)**, se movimentata, l'iscrizione tra le immobilizzazioni è avvenuta indicando la tipologia dei singoli beni in modo dettagliato tabella del foglio "Dettaglio\_SP\_San" allegata al Bilancio d'Esercizio.

*PRINCIPALI INFORMAZIONI delle movimentazioni dell'esercizio*

*FATTI DI RILIEVO delle movimentazioni dell'esercizio*

Alienazioni e/o dismissioni  
Altro

### A.II.9 Immobilizzazioni materiali in corso ed acconti

I dati relativi al costo storico, al valore netto iniziale e alle movimentazioni che concorrono alla determinazione del valore netto finale dell'esercizio sono riportate nelle tabelle di Nota Integrativa Tabellare e nelle Schede di dettaglio, laddove previste dal D.lgs. 118/2011 e s.m.i.. Le tabelle sono presenti in allegato agli schemi di Stato Patrimoniale e Conto Economico e costituiscono parte integrante del Bilancio d'Esercizio.

In particolare, per questa categoria, se movimentata, nella tabella del foglio "Dettaglio\_SP\_San", allegata al Bilancio d'Esercizio, è riportato l'elenco dei lavori relativi alle Immobilizzazioni materiali in corso di esecuzione indicando la **tipologia di finanziamento** e le movimentazioni dell'esercizio.

*PRINCIPALI INFORMAZIONI delle movimentazioni dell'esercizio*

*FATTI DI RILIEVO delle movimentazioni dell'esercizio*

## ALTRE INFORMAZIONI RELATIVE ALLE IMMOBILIZZAZIONI MATERIALI

### IMM02 – Aliquote di ammortamento immobilizzazioni materiali.

Inserire nella cella in giallo solo in caso le aliquote utilizzate in azienda sono diverse da quelle previste dalla normativa vigente e motivare le ragioni nella tabella precedente nello spazio previsto:

| Immobilizzazioni Materiali                   | Allegato 3<br>D.lgs.<br>118/2011 | Aliquota utilizzata dall'azienda |
|--|----------------------------------|----------------------------------|
| TERRENI                                      | ---                              |                                  |
| EDIFICI                                      | 3,0%                             | 6,5%                             |
| IMPIANTI INSERITI STABILMENTE NEL FABBRICATO | 6,5%                             |                                  |





|   |       |   |
|---|-------|---|
| EDIFICI ADIBITI AD USO CIVILE NON ISTITUZIONALE   | 3,0%  | da applicare solo per i cespiti acquisiti dal 2012  |
| COSTRUZIONI LEGGERE (tettoie, baracche, ecc.)   | 10,0% |   |
| MOBILI ED ARREDAMENTO   | 12,5% |   |
| ATTREZZATURE SANITARIE E SCIENTIFICHE   | 20,0% |   |
| IMPIANTI E MACCHINARI ADIBITI ALL'ATTIVITÀ ISTITUZIONALE  | 12,5% |   |
| IMPIANTI E MACCHINARI ADIBITI ALL'ATTIVITÀ NON ISTITUZIONALE  | 12,5% |   |
| IMPIANTI E MACCHINARI – AUDIOVISIVI   | 20,0% |   |
| AUTOMEZZI (ambulanze, autovetture, motoveicoli e simili, autoveicoli pesanti in genere, carrelli elevatori, mezzi di trasporto interno, ecc.) | 25,0% |   |
| MOBILI E MACCHINE ORDINARIE D'UFFICIO   | 20,0% |   |
| MACCHINE D'UFFICIO ELETTROMECCANICHE ED ELETTRONICHE COMPRESI I COMPUTERS E I SISTEMI TELEFONICI ELETTRONICI                                  | 20,0% |   |
| ATTREZZATURA GENERICA (stoviglie, posate, ecc.)   |       | 25,0%<br>se utilizzate tali aliquote dovranno essere applicate fino ad esaurimento del valore residuo |
| IMPIANTI DESTINATI AL TRATTAMENTO E DEPURAMENTO DELLE ACQUE, FUMI NOCIVI, ECC MEDIANTE IMPIEGO DI REAGENTI CHIMICI                            |       | 15,0%<br>se utilizzate tali aliquote dovranno essere applicate fino ad esaurimento del valore residuo |
| BIANCHERIA  |       | 40,0%<br>se utilizzate tali aliquote dovranno essere applicate fino ad esaurimento del valore residuo |

Inserire SI o NO nella cella in giallo denominata <<Caso presente in azienda?>>:

| Cod.  | Informazione   | Caso presente in azienda? | Se Sì, illustrare |
|-------|--|---------------------------|-------------------|
| IMM02 | Per le immobilizzazioni materiali, ci si è avvalsi della facoltà di adottare aliquote di ammortamento superiori a quelle indicate nel D.lgs. 118/2011 e s.m.i. nonché dai successivi decreti ministeriali di attuazione? |                           | Se Sì, illustrare |

### IMM03 – Eventuale ammortamento dimezzato per i cespiti acquistati nell'anno.

Inserire SI o NO nella cella in giallo denominata <<Caso presente in azienda?>>:

| Cod.  | Informazione   | Caso presente in azienda? | Se Sì, illustrare |
|-------|--|---------------------------|-------------------|
| IMM03 | Per i cespiti acquistati nell'anno, l'aliquota di ammortamento è stata analiticamente commisurata al periodo intercorso tra (i) il momento in cui il bene è divenuto disponibile e pronto per l'uso e (ii) il 31/12? |                           | Se Sì, illustrare |
|       | Per i cespiti acquistati nell'anno, ci si è avvalsi della facoltà di dimezzare forfettariamente l'aliquota normale di ammortamento?  |                           | Se Sì, illustrare |
|       | Per i cespiti acquistati nell'anno, ci si è avvalsi della facoltà di dimezzare forfettariamente l'aliquota normale di ammortamento, ma soltanto per alcune categorie di beni?  |                           | Se Sì, illustrare |

### IMM04 – Eventuale ammortamento integrale.

Inserire SI o NO nella cella in giallo denominata <<Caso presente in azienda?>>:





| Cod.  | Informazione   | Caso presente in azienda? | Se Sì, illustrare |
|-------|--|---------------------------|-------------------|
| IMM04 | Per i cespiti di valore inferiore a € 516.46, ci si è avvalsi della facoltà di ammortizzare integralmente il bene nell'esercizio in cui il bene è divenuto disponibile e pronto per l'uso? |                           | Se Sì, illustrare |
|       | Altro  |                           | Se Sì, illustrare |

#### IMM05 – Svalutazioni.

Inserire SI o NO nella cella in giallo denominata <<Caso presente in azienda?>>:

| Cod.  | Informazione   | Caso presente in azienda? | Se Sì, illustrare   |
|-------|--|---------------------------|---|
| IMM05 | Nel corso dell'esercizio sono state effettuate svalutazioni di immobilizzazioni materiali e/o immateriali? |                           | Se Sì, specificare importo, motivazioni, criteri di determinazione, impatto sul risultato economico |

#### IMM06 – Rivalutazioni.

Inserire SI o NO nella cella in giallo denominata <<Caso presente in azienda?>>:

| Cod.  | Informazione  | Caso presente in azienda? | Se Sì, illustrare  |
|-------|---|---------------------------|--|
| IMM06 | Nel corso dell'esercizio sono state effettuate rivalutazioni di immobilizzazioni materiali e/o immateriali? |                           | Se Sì, specificare legge speciale che le ha determinate, importo al lordo e al netto degli ammortamenti, criteri di determinazione, impatto sul patrimonio netto |

#### IMM07 – Incrementi delle immobilizzazioni per lavori interni.

Inserire SI o NO nella cella in giallo denominata <<Caso presente in azienda?>>:

| Cod.  | Informazione   | Caso presente in azienda? | Se Sì, illustrare                                      |
|-------|--|---------------------------|--|
| IMM07 | Nel corso dell'esercizio si sono effettuate capitalizzazioni di costi (la voce CE "Incrementi delle immobilizzazioni per lavori interni" è > 0)? |                           | Se Sì, specificare importo e criteri di determinazione |

#### IMM08 – Oneri finanziari capitalizzati.

Inserire SI o NO nella cella in giallo denominata <<Caso presente in azienda?>>:

| Cod.  | Informazione   | Caso presente in azienda? | Se Sì, illustrare                                      |
|-------|--|---------------------------|--|
| IMM08 | Nel corso dell'esercizio si sono capitalizzati oneri finanziari? |                           | Se Sì, specificare importo e criteri di determinazione |

#### Altre informazioni relative alle immobilizzazioni materiali e immateriali





Inserire SI o NO nella cella in giallo denominata <<Caso presente in azienda?>>:

| Cod.  | Informazione   | Caso presente in azienda? | Se Sì, illustrare                                 |
|-------|--|---------------------------|---|
| IMM09 | <b>Gravami.</b> Sulle immobilizzazioni dell'azienda vi sono gravami quali ipoteche, privilegi, pegni, pignoramenti ecc.?   |                           | Se Sì, illustrare                                 |
| IMM10 | <b>Immobilizzazioni in contenzioso iscritte in bilancio.</b> Sulle immobilizzazioni iscritte in bilancio sono in corso contenziosi con altre aziende sanitarie, con altri enti pubblici o con soggetti privati?  |                           | Se Sì, illustrare                                 |
| IMM11 | <b>Immobilizzazioni in contenzioso non iscritte in bilancio.</b> Esistono immobilizzazioni non iscritte nello stato patrimoniale perché non riconosciute come proprietà dell'azienda in seguito a contenziosi in corso con altre aziende sanitarie, con altri enti pubblici o con soggetti privati?  |                           | Se Sì, illustrare                                 |
| IMM12 | <b>Eventuali impegni significativi assunti con fornitori per l'acquisizione di immobilizzazioni materiali.</b> Esistono impegni già assunti, ma non ancora tradottisi in debiti?   |                           | Se Sì, illustrare l'ammontare per singolo impegno |
| IMM13 | <b>Immobilizzazioni destinate alla vendita.</b> Esistono immobilizzazioni destinate alla vendita con apposito atto deliberativo aziendale?   |                           | Se Sì, illustrare                                 |
| IMM14 | <b>Altro.</b> Esistono altre informazioni che si ritiene necessario fornire per soddisfare la regola generale secondo cui "Se le informazioni richieste da specifiche disposizioni di legge non sono sufficienti a dare una rappresentazione veritiera e corretta, si devono fornire le informazioni complementari necessarie allo scopo" (art 2423 cc)? |                           | Se Sì, illustrare                                 |

## 5. Immobilizzazioni Finanziarie

### A.III.1 Crediti Finanziari

I dati relativi al valore iniziale, alle movimentazioni dell'esercizio quali incrementi, decrementi per incassi e giroconti che concorrono alla determinazione del valore finale dell'esercizio, nonché il relativo fondo svalutazione e i relativi utilizzi e accantonamenti ed, infine, l'anzianità e la scadenza dei crediti, sono riportate nelle tabelle di Nota Integrativa Tabellare e nelle Schede di dettaglio, laddove previste dal D.lgs. 118/2011 e s.m.i.. Le tabelle sono presenti in allegato agli schemi di Stato Patrimoniale e Conto Economico e costituiscono parte integrante del Bilancio d'Esercizio.

*PRINCIPALI INFORMAZIONI delle movimentazioni dell'esercizio*

|  |
|--|
|  |
|--|

*FATTI DI RILIEVO delle movimentazioni dell'esercizio*

|  |
|--|
|  |
|--|

### A.III.2 Titoli

I dati relativi al costo storico, al valore iniziale, alle movimentazioni dell'esercizio che concorrono alla determinazione del valore netto finale dell'esercizio, sono riportate nelle tabelle di Nota Integrativa Tabellare e







nelle Schede di dettaglio, laddove previste dal D.lgs. 118/2011 e s.m.i.. Le tabelle sono presenti in allegato agli schemi di Stato Patrimoniale e Conto Economico e costituiscono parte integrante del Bilancio d'Esercizio.

Per questa categoria di immobilizzazioni finanziarie sono previste le seguenti tipologie:

- A.III.2.a) Partecipazioni
- A.III.2.b) Altri Titoli

In particolare, per la categoria **A.III.2.a) Partecipazioni**, se movimentata, l'iscrizione tra le immobilizzazioni finanziarie è corredata da tutte le informazioni di dettaglio relative alla natura, alla tipologia, alla forma giuridica, ai criteri di valutazione e a tutte le altre informazioni richieste dalla normativa vigente; le informazioni di dettaglio sono rilevate nella tabella <<ELENCO PARTECIPAZIONI ISCRITTE NELLE IMMOBILIZZAZIONI FINANZIARIE>> del foglio "Dettaglio\_SP\_San" allegata al Bilancio d'Esercizio.

*PRINCIPALI INFORMAZIONI delle movimentazioni dell'esercizio*

Partecipazioni

Altri titoli

*FATTI DI RILIEVO delle movimentazioni dell'esercizio*

## ALTRE INFORMAZIONI RELATIVE ALLE IMMOBILIZZAZIONI FINANZIARIE

Inserire SI o NO nella cella in giallo denominata <<Caso presente in azienda?>>:

| Cod. | Informazione   | Caso presente in azienda? | Se Sì, illustrare  |
|------|--|---------------------------|--|
| IF01 | <b>Svalutazione delle immobilizzazioni finanziarie.</b> Nel corso dell'esercizio sono state effettuate svalutazioni delle immobilizzazioni finanziarie?  |                           | Se Sì, specificare partecipazioni, altri titoli, crediti svalutati, importo della svalutazione, motivazioni, criteri di determinazione |
| IF02 | <b>Gravami.</b> Su crediti immobilizzati, partecipazioni e altri titoli dell'azienda vi sono gravami quali pegni, pignoramenti ecc.?   |                           | Se Sì, illustrare  |
| IF03 | <b>Contenzioso con iscrizione in bilancio.</b> Su crediti immobilizzati, partecipazioni e altri titoli iscritti in bilancio sono in corso contenziosi con altre aziende sanitarie, con altri enti pubblici o con soggetti privati?   |                           | Se Sì, illustrare  |
| IF04 | <b>Contenzioso senza iscrizione in bilancio.</b> Esistono partecipazioni o altri titoli non iscritti nello stato patrimoniale perché non riconosciuti come proprietà dell'azienda in seguito a contenziosi in corso con altre aziende sanitarie, con altri enti pubblici o con soggetti privati?   |                           | Se Sì, illustrare  |
| IF05 | <b>Altro.</b> Esistono altre informazioni che si ritiene necessario fornire per soddisfare la regola generale secondo cui "Se le informazioni richieste da specifiche disposizioni di legge non sono sufficienti a dare una rappresentazione veritiera e corretta, si devono fornire le informazioni complementari necessarie allo scopo" (art 2423 cc)? |                           | Se Sì, illustrare  |

## 6. Rimanenze

### B.I. Rimanenze





I dati relativi alle rimanenze iniziali, agli acquisti e ai consumi dell'esercizio, nonché alle altre movimentazioni riguardanti l'eventuale fondo svalutazione di magazzino, i giroconti/riclassificazioni, le rimanenze presso terzi per distribuzione per nome e per conto e le rimanenze finali di reparto che concorrono alla determinazione del valore netto finale dell'esercizio, sono riportate nelle tabelle di Nota Integrativa Tabellare e nelle Schede di dettaglio, laddove previste dal D.lgs. 118/2011 e s.m.i.. Le tabelle sono presenti in allegato agli schemi di Stato Patrimoniale e Conto Economico e costituiscono parte integrante del Bilancio d'Esercizio.

Per questa categoria sono previste le seguenti tipologie:

- B.I.1 Rimanenze di materiale sanitario
- B.I.2 Rimanenze di materiale non sanitario

#### PRINCIPALI INFORMAZIONI delle movimentazioni dell'esercizio

Rimanenze di magazzino

Rimanenze di reparto

Rimanenze presso terzi

#### FATTI DI RILIEVO delle movimentazioni dell'esercizio

### ALTRE INFORMAZIONI RELATIVE ALLE RIMANENZE

Inserire SI o NO nella cella in giallo denominata <<Caso presente in azienda?>>:

| Cod.  | Informazione   | Caso presente in azienda? | Se Sì, illustrare   |
|-------|--|---------------------------|---|
| RIM01 | <b>Svalutazioni.</b> Nel corso dell'esercizio sono state effettuate svalutazioni di rimanenze obsolete o a lento rigiro?   |                           | Se Sì, specificare importo iniziale, movimenti dell'anno, motivazioni, criteri di determinazione, impatto sul risultato economico |
| RIM02 | <b>Gravami.</b> Sulle rimanenze dell'azienda vi sono gravami quali pegni, patti di riservato dominio, pignoramenti ecc.?   |                           | Se Sì, illustrare   |
| RIM03 | <b>Modifiche di classificazione.</b> Nel corso dell'esercizio vi sono stati rilevanti cambiamenti nella classificazione delle voci?  |                           | Se Sì, illustrare   |
| RIM04 | <b>Valore a prezzi di mercato.</b> Vi è una differenza, positiva e significativa, tra il valore delle rimanenze a prezzi di mercato e la loro valutazione a bilancio?  |                           | Se Sì, illustrare   |
| RIM05 | <b>Altro.</b> Esistono altre informazioni che si ritiene necessario fornire per soddisfare la regola generale secondo cui "Se le informazioni richieste da specifiche disposizioni di legge non sono sufficienti a dare una rappresentazione veritiera e corretta, si devono fornire le informazioni complementari necessarie allo scopo" (art 2423 cc)? |                           | Se Sì, illustrare   |

## 7. Crediti

### B.II. Crediti





I dati relativi al valore iniziale, alle movimentazioni dell'esercizio quali incrementi, decrementi per incassi e giroconti che concorrono alla determinazione del valore finale dell'esercizio, nonché il relativo fondo svalutazione e i relativi utilizzi e accantonamenti ed, infine, le fatture da emettere, l'anzianità e la scadenza dei crediti, sono riportate nelle tabelle di Nota Integrativa Tabellare e nelle Schede di dettaglio, laddove previste dal D.lgs. 118/2011 e s.m.i.. Le tabelle sono presenti in allegato agli schemi di Stato Patrimoniale e Conto Economico e costituiscono parte integrante del Bilancio d'Esercizio.

Per questa categoria sono previste le seguenti tipologie:

- B.II.1) Crediti v/Stato
- B.II.2) Crediti v/Regione
- B.II.3) Crediti v/Comuni
- B.II.4) Crediti v/Aziende sanitarie pubbliche
- B.II.5) Crediti v/Società partecipate e/o enti dipendenti dalla Regione
- B.II.6) Crediti v/Erario
- B.II.7) Crediti v/Altri

In particolare, per le categorie **B.II.1.h) Crediti v/Stato per finanziamenti per investimenti** e **B.II.2.b) Crediti v/Regione o Provincia Autonoma per versamenti a patrimonio netto**, se movimentate, l'iscrizione tra i crediti è corredata da tutte le informazioni di dettaglio relative agli atti di delibera, agli importi, alle riscossioni, alle integrazioni dei finanziamenti e alla consistenza finale; le informazioni di dettaglio sono rilevate nella tabella del foglio "Dettaglio\_SP\_San" allegata al Bilancio d'Esercizio.

Per la categoria **Crediti v/Aziende sanitarie pubbliche della Regione - per mobilità in compensazione e non se** movimentate, l'iscrizione tra i crediti è corredata da tutte le informazioni di dettaglio relative alla mobilità in compensazione e non in compensazione e alle altre prestazioni; le informazioni di dettaglio sono rilevate nella tabella del foglio "Cons" allegata al Bilancio d'Esercizio.

Per le informazioni di dettaglio relative ai crediti verso la Regione e ai crediti verso le Aziende Sanitarie pubbliche si rinvia alle apposite tabelle allegare agli schemi di Bilancio d'Esercizio.

*PRINCIPALI INFORMAZIONI delle movimentazioni dell'esercizio*

Crediti v/prefetture

Altri crediti v/stato

Crediti v/Regione

**Crediti v/Aziende sanitarie pubbliche**

**Al 31/12/2022 risulta aperto un credito nei confronti di AREU pari a complessivi € 311.647 a fronte dell'assegnazione 2022 di € 6.232.647 e dell'erogazione di acconti per complessivi € 5.921.000.**

Crediti v/Società partecipate e/o enti dipendenti dalla Regione

Crediti v/Erario

Crediti v/Altri

*FATTI DI RILIEVO delle movimentazioni dell'esercizio*

**ALTRE INFORMAZIONI RELATIVE AI CREDITI**





Inserire SI o NO nella cella in giallo denominata <<Caso presente in azienda?>>:

| Cod.   | Informazione   | Caso presente in azienda? | Se Sì, illustrare  |
|--------|--|---------------------------|--|
| CRED01 | <b>Svalutazioni.</b> Nel corso dell'esercizio sono state effettuate svalutazioni di crediti iscritti nell'attivo circolante?   |                           | Se Sì, specificare crediti svalutati, importo della svalutazione, motivazioni, criteri di determinazione |
| CRED02 | <b>Gravami.</b> Sui crediti dell'azienda vi sono gravami quali pignoramenti ecc.?  |                           | Se Sì, illustrare  |
| CRED03 | <b>Cartolarizzazioni.</b> L'azienda ha in atto operazioni di cartolarizzazione dei crediti?  |                           | Se Sì, illustrare  |
| CRED04 | <b>Altro.</b> Esistono altre informazioni che si ritiene necessario fornire per soddisfare la regola generale secondo cui "Se le informazioni richieste da specifiche disposizioni di legge non sono sufficienti a dare una rappresentazione veritiera e corretta, si devono fornire le informazioni complementari necessarie allo scopo" (art 2423 cc)? |                           | Se Sì, illustrare  |

## 8. Attività finanziarie che non costituiscono immobilizzazioni

### B.III. Attività finanziarie che non costituiscono immobilizzazioni

I dati relativi al costo storico, al valore iniziale, alle movimentazioni che concorrono alla determinazione del valore finale dell'esercizio, sono riportate nelle tabelle di Nota Integrativa Tabellare e nelle Schede di dettaglio, laddove previste dal D.lgs. 118/2011 e s.m.i.. Le tabelle sono presenti in allegato agli schemi di Stato Patrimoniale e Conto Economico e costituiscono parte integrante del Bilancio d'Esercizio.

In particolare, per le categorie **Partecipazioni in imprese controllate, collegate e in altre imprese**, se movimentate, l'iscrizione tra le attività finanziarie che non costituiscono immobilizzazioni è corredata da tutte le informazioni di dettaglio relative alla natura, alla tipologia, alla forma giuridica, ai criteri di valutazione e a tutte le altre informazioni richieste dalla normativa vigente; le informazioni di dettaglio sono rilevate nella tabella <<ELENCO PARTECIPAZIONI ISCRITTE NELLE ATTIVITÀ A BREVE>> del foglio "Dettaglio\_SP\_San" allegata al Bilancio d'Esercizio.

*PRINCIPALI INFORMAZIONI delle movimentazioni dell'esercizio*

Partecipazioni

Altri titoli

*FATTI DI RILIEVO delle movimentazioni dell'esercizio*

### ALTRE INFORMAZIONI RELATIVE ATTIVITÀ FINANZIARIE CHE NON COSTITUISCONO IMMOBILIZZAZIONI

Inserire SI o NO nella cella in giallo denominata <<Caso presente in azienda?>>:

| Cod. | Informazione | Caso presente in azienda? | Se Sì, illustrare |
|------|--------------|---------------------------|-------------------|
|------|--------------|---------------------------|-------------------|





|      |  |  |                          |
|------|--|--|--------------------------|
| AF01 | <b>Gravami.</b> Sulle attività finanziarie che non costituiscono immobilizzazioni vi sono gravami quali pegni, pignoramenti ecc.?  |  | <i>Se Sì, illustrare</i> |
| AF02 | <b>Contenzioso con iscrizione in bilancio.</b> Sulle attività finanziarie che non costituiscono immobilizzazioni iscritte in bilancio sono in corso contenziosi con altre aziende sanitarie, con altri enti pubblici o con soggetti privati?   |  | <i>Se Sì, illustrare</i> |
| AF03 | <b>Contenzioso senza iscrizione in bilancio.</b> Esistono attività finanziarie che non costituiscono immobilizzazioni non iscritte nello stato patrimoniale perché non riconosciute come proprietà dell'azienda in seguito a contenziosi in corso con altre aziende sanitarie, con altri enti pubblici o con soggetti privati?                           |  | <i>Se Sì, illustrare</i> |
| AF04 | <b>Altro.</b> Esistono altre informazioni che si ritiene necessario fornire per soddisfare la regola generale secondo cui "Se le informazioni richieste da specifiche disposizioni di legge non sono sufficienti a dare una rappresentazione veritiera e corretta, si devono fornire le informazioni complementari necessarie allo scopo" (art 2423 cc)? |  | <i>Se Sì, illustrare</i> |

## 9. Disponibilità liquide

### B.IV. Disponibilità liquide

I dati relativi al valore iniziale, agli incrementi e decrementi dell'esercizio che concorrono alla determinazione del valore finale dell'esercizio, sono riportate nelle tabelle di Nota Integrativa Tabellare e nelle Schede di dettaglio, laddove previste dal D.lgs. 118/2011 e s.m.i.. Le tabelle sono presenti in allegato agli schemi di Stato Patrimoniale e Conto Economico e costituiscono parte integrante del Bilancio d'Esercizio.

*PRINCIPALI INFORMAZIONI delle movimentazioni dell'esercizio*

Cassa  
Conto corrente postale  
Tesoreria unica

*FATTI DI RILIEVO delle movimentazioni dell'esercizio*

### ALTRE INFORMAZIONI RELATIVE ALLE DISPONIBILITÀ LIQUIDE

Inserire SI o NO nella cella in giallo denominata <<Caso presente in azienda?>>:

| Cod. | Informazione  | Caso presente in azienda? | Se Sì, illustrare                                      |
|------|---|---------------------------|--|
| DL01 | <b>Fondi vincolati.</b> Le disponibilità liquide comprendono fondi vincolati?                     |                           | <i>Se Sì, specificare importo e natura del vincolo</i> |
| DL02 | <b>Gravami.</b> Sulle disponibilità liquide dell'azienda vi sono gravami quali pignoramenti ecc.? |                           | <i>Se Sì, illustrare</i>                               |





|             |  |  |                          |
|-------------|--|--|--------------------------|
| <b>DL03</b> | <b>Altro.</b> Esistono altre informazioni che si ritiene necessario fornire per soddisfare la regola generale secondo cui “Se le informazioni richieste da specifiche disposizioni di legge non sono sufficienti a dare una rappresentazione veritiera e corretta, si devono fornire le informazioni complementari necessarie allo scopo” (art 2423 cc)? |  | <i>Se Sì, illustrare</i> |
|-------------|--|--|--------------------------|

## 10. Ratei e risconti attivi

### C) RATEI E RISCONTI ATTIVI

I dati relativi al valore iniziale e al valore finale dell'esercizio, sono riportati nelle tabelle di Nota Integrativa Tabellare e nelle Schede di dettaglio, laddove previste dal D.lgs. 118/2011 e s.m.i.. Le tabelle sono presenti in allegato agli schemi di Stato Patrimoniale e Conto Economico e costituiscono parte integrante del Bilancio d'Esercizio.

In particolare, per le categorie **C.I Ratei attivi e C.II Risconti attivi**, se movimentate, l'iscrizione tra i ratei e risconti attivi è corredata da tutte le informazioni di dettaglio relative alla natura, alla tipologia di realizzazione entro e oltre i 12 mesi; le informazioni di dettaglio sono rilevate nella tabella apposita del foglio “*Dettaglio\_SP\_San*” allegata al Bilancio d'Esercizio.

*PRINCIPALI INFORMAZIONI delle movimentazioni dell'esercizio*

*Ratei attivi*

*Risconti passivi*

*FATTI DI RILIEVO delle movimentazioni dell'esercizio*

### Altre informazioni relative a ratei e risconti attivi.

Inserire SÌ o NO nella cella in giallo denominata <<Caso presente in azienda?>>:

| Cod.        | Informazione   | Caso presente in azienda? | <i>Se Sì, illustrare</i> |
|-------------|--|---------------------------|--------------------------|
| <b>RR01</b> | Esistono altre informazioni che si ritiene necessario fornire per soddisfare la regola generale secondo cui “Se le informazioni richieste da specifiche disposizioni di legge non sono sufficienti a dare una rappresentazione veritiera e corretta, si devono fornire le informazioni complementari necessarie allo scopo” (art 2423 cc)? |                           | <i>Se Sì, illustrare</i> |

## 11. Patrimonio netto

### A) PATRIMONIO NETTO

I dati relativi alla consistenza iniziale, all'assegnazione e agli utilizzi per sterilizzazioni nel corso dell'esercizio, nonché i giroconti/riclassificazioni e altre variazioni che concorrono alla determinazione del valore finale dell'esercizio, sono riportate nelle tabelle di Nota Integrativa Tabellare e nelle Schede di dettaglio, laddove





previste dal D.lgs. 118/2011 e s.m.i.. Le tabelle sono presenti in allegato agli schemi di Stato Patrimoniale e Conto Economico e costituiscono parte integrante del Bilancio d'Esercizio.

In particolare, per le categorie **A.II) Finanziamenti per Investimenti**, **A.IV.2) Riserve da plusvalenze da reinvestire** e **A.IV.3) Contributi da reinvestire**, se movimentate, l'iscrizione tra il Patrimonio Netto è corredata da tutte le informazioni di dettaglio relative alla natura, alla tipologia, alle movimentazioni patrimoniali e finanziarie, nonché alla consistenza iniziale e finale; le informazioni di dettaglio sono rilevate nella tabella apposita del foglio "Dettaglio\_SP\_San" allegata al Bilancio d'Esercizio.

#### PRINCIPALI INFORMAZIONI delle movimentazioni dell'esercizio

Fondo di dotazione  
Finanziamenti per investimenti  
Riserve da donazioni e lasciti vincolati ad investimenti  
Altre riserve  
Contributi per ripiano perdite  
Utili (perdite) portati a nuovo  
Utile (perdita) d'esercizio

#### FATTI DI RILIEVO delle movimentazioni dell'esercizio

### ALTRE INFORMAZIONI RELATIVE AL PATRIMONIO NETTO

Inserire SI o NO nella cella in giallo denominata <<Caso presente in azienda?>>:

| Cod. | Informazione   | Caso presente in azienda? | Se Sì, illustrare   |
|------|--|---------------------------|---|
| PN01 | <b>Donazioni e lasciti vincolati ad investimenti.</b><br>Nell'esercizio non sono state rilevate donazioni e lasciti vincolati ad investimenti?   |                           | Sì, specificare importo, soggetto erogatore e tipologia di beni acquisiti |
| PN02 | <b>Fondo di dotazione.</b> Il fondo di dotazione ha subito variazioni rispetto all'esercizio precedente?   |                           | Se Sì, specificare importo e motivazione variazione                       |
| PN03 | <b>Altro.</b> Esistono altre informazioni che si ritiene necessario fornire per soddisfare la regola generale secondo cui "Se le informazioni richieste da specifiche disposizioni di legge non sono sufficienti a dare una rappresentazione veritiera e corretta, si devono fornire le informazioni complementari necessarie allo scopo" (art 2423 cc)? |                           | Se Sì, illustrare   |

## 12. Fondi per rischi e oneri

### B) FONDI PER RISCHI ED ONERI

I dati relativi alla consistenza iniziale, all'accantonamento e agli utilizzi dell'esercizio, nonché le riclassificazioni che concorrono alla determinazione del valore finale dell'esercizio, sono riportate nelle tabelle di Nota Integrativa Tabellare e nelle Schede di dettaglio, laddove previste dal D.lgs. 118/2011 e s.m.i.. Le tabelle sono presenti in allegato agli schemi di Stato Patrimoniale e Conto Economico e costituiscono parte integrante del Bilancio d'Esercizio.

Per questa categoria sono previste le seguenti tipologie:



- B.I) Fondi per imposte, anche differite
- B.II) Fondi per rischi
- B.III) Fondi da distribuire
- B.IV) Quota inutilizzata contributi di parte corrente vincolati
- B.V) Altri fondi

In particolare, per le categorie **B) FONDI PER RISCHI ED ONERI**, se movimentate, l'iscrizione tra i fondi è corredata da tutte le informazioni di dettaglio relative agli eventuali utilizzi dei fondi indicando la natura del costo; le informazioni di dettaglio sono rilevate nella tabella apposita del foglio *Utilizzi\_Fondi\_San* allegata al Bilancio d'Esercizio.

Inoltre, per le categorie **B.IV) Quote inutilizzate contributi**, se movimentate, l'iscrizione tra i fondi è corredata da tutte le informazioni di dettaglio relative alla Assegnazione indicando la descrizione dell'ente o del soggetto concedente, gli estremi degli atti di assegnazione, la destinazione e la natura dei costi correlati al contributo, gli importi assegnati, utilizzati e accantonati, nonché le quote destinate agli investimenti; le informazioni di dettaglio sono rilevate nelle tabelle apposite dei fogli "*VincNI\_SAN*" e "*UtilizziNI\_SAN*" allegati al Bilancio d'Esercizio.

*PRINCIPALI INFORMAZIONI delle movimentazioni dell'esercizio*

|  |
|--|
|  |
|--|

*FATTI DI RILIEVO delle movimentazioni dell'esercizio*

|  |
|--|
|  |
|--|

Di seguito sono illustrati brevemente i criteri utilizzati per la determinazione dell'entità dei fondi, nonché degli estremi dei verbali del Collegio Sindacale come specificato nella tabella. Nel caso di assenza di un verbale specifico del collegio sindacale, si è indicato il verbale di approvazione del bilancio d'esercizio cui il fondo si riferisce.

3.20.10.00.000.000.000 **B.I) Fondi per imposte, anche differite**

| Descrizione | Anno di costituzione | Criteri di determinazione | Importi | Estremi del verbale del Collegio Sindacale |
|-------------|----------------------|---------------------------|---------|--|
|             |                      |                           |         |  |

3.20.20.10.000.000.000.000 **B.II.1) Fondo rischi per cause civili ed oneri processuali**

| Descrizione | Anno di costituzione | Criteri di determinazione | Importi | Estremi del verbale del Collegio Sindacale |
|-------------|----------------------|---------------------------|---------|--|
|             |                      |                           |         |  |

3.20.20.20.000.000.000.000 **B.II.2) Fondo rischi per contenzioso personale dipendente**

| Descrizione | Anno di costituzione | Criteri di determinazione | Importi | Estremi del verbale del Collegio Sindacale |
|-------------|----------------------|---------------------------|---------|--|
|             |                      |                           |         |  |

3.20.20.30.000.000.000.000 **B.II.3) Fondo rischi connessi all'acquisto di prestazioni sanitarie da privato**

| Descrizione | Anno di costituzione | Criteri di determinazione | Importi | Estremi del verbale del Collegio Sindacale |
|-------------|----------------------|---------------------------|---------|--|
|             |                      |                           |         |  |






**3.20.20.40.000.000.00.000 B.II.4) Fondo rischi per copertura diretta dei rischi (autoassicurazione)**

| Descrizione | Anno di costituzione | Criteri di determinazione | Importi | Estremi del verbale del Collegio Sindacale |
|-------------|----------------------|---------------------------|---------|--|
|             |                      |                           |         |  |

**3.20.20.50.000.000.00.000 B.II.5) Altri fondi rischi**

| Descrizione | Anno di costituzione | Criteri di determinazione | Importi | Estremi del verbale del Collegio Sindacale |
|-------------|----------------------|---------------------------|---------|--|
|             |                      |                           |         |  |

**3.20.50.30.000.000.00.000 B.V.3) Altri fondi per oneri e spese**

| Descrizione | Anno di costituzione | Criteri di determinazione | Importi | Estremi del verbale del Collegio Sindacale |
|-------------|----------------------|---------------------------|---------|--|
|             |                      |                           |         |  |

**ALTRE INFORMAZIONI RELATIVE A FONDI RISCHI E ONERI**

Inserire SI o NO nella cella in giallo denominata <<Caso presente in azienda?>>:

| Cod. | Informazione   | Caso presente in azienda? | Se Sì, illustrare  |
|------|--|---------------------------|--|
| FR01 | Con riferimento ai rischi per i quali è stato costituito un fondo, esiste la possibilità di subire perdite addizionali rispetto agli ammontari stanziati?  |                           | Se Sì, illustrare  |
| FR02 | Esistono rischi probabili, a fronte dei quali non è stato costituito un apposito fondo per l'impossibilità di formulare stime attendibili?   |                           | Se Sì, indicare le informazioni utili per la comprensione della situazione |
| FR03 | Esistono rischi (né generici, né remoti) a fronte dei quali non è stato costituito un apposito fondo perché solo possibili, anziché probabili? Da tali rischi potrebbero scaturire perdite significative?  |                           | Se Sì, indicare le informazioni utili per la comprensione della situazione |
| FR04 | Esistono altre informazioni che si ritiene necessario fornire per soddisfare la regola generale secondo cui "Se le informazioni richieste da specifiche disposizioni di legge non sono sufficienti a dare una rappresentazione veritiera e corretta, si devono fornire le informazioni complementari necessarie allo scopo" (art 2423 cc)? |                           | Se Sì, illustrare  |

**13. Trattamento di fine rapporto**
**C) TRATTAMENTO DI FINE RAPPORTO**

I dati relativi alla consistenza iniziale, all'accantonamento e agli utilizzi dell'esercizio, nonché le riclassificazioni che concorrono alla determinazione del valore finale dell'esercizio, sono riportate nelle tabelle di Nota Integrativa Tabellare e nelle Schede di dettaglio, laddove previste dal D.lgs. 118/2011 e s.m.i.. Le tabelle sono presenti in allegato agli schemi di Stato Patrimoniale e Conto Economico e costituiscono parte integrante del Bilancio d'Esercizio.

Per questa categoria sono previste le seguenti tipologie:

- C.I) Premi operosità
- C.II) TFR personale dipendente





In particolare, per le categorie **C) TRATTAMENTO DI FINE RAPPORTO** se movimentate, l'iscrizione tra i fondi è corredata da tutte le informazioni di dettaglio relative agli eventuali utilizzi dei fondi indicando la natura del costo; le informazioni di dettaglio sono rilevate nella tabella apposita del foglio *Utilizzi\_Fondi\_San* allegata al Bilancio d'Esercizio.

*PRINCIPALI INFORMAZIONI delle movimentazioni dell'esercizio*

|  |
|--|
|  |
|--|

*FATTI DI RILIEVO delle movimentazioni dell'esercizio*

|  |
|--|
|  |
|--|

Di seguito sono illustrati brevemente i criteri utilizzati per la determinazione dell'entità dei fondi, nonché degli estremi dei verbali del Collegio Sindacale come specificato nella tabella. Nel caso di assenza di un verbale specifico del collegio sindacale, si è indicato il verbale di approvazione del bilancio d'esercizio cui il fondo si riferisce.

3.30.10.00.000.000.00.000 **C.I) Premi operosità**

| Descrizione | Anno di Costituzione | Criteri di determinazione | Importi | Estremi del verbale del Collegio Sindacale |
|-------------|----------------------|---------------------------|---------|--|
|             | sino al 1994         |                           |         |  |
|             | 1995/1997            |                           |         |  |
|             | 1998                 |                           |         |  |
|             | 1999                 |                           |         |  |
|             | 2000                 |                           |         |  |
|             | 2001                 |                           |         |  |
|             | 2002                 |                           |         |  |
|             | 2003                 |                           |         |  |
|             | 2004                 |                           |         |  |
|             | 2005                 |                           |         |  |
|             | 2006                 |                           |         |  |
|             | 2007                 |                           |         |  |
|             | 2008                 |                           |         |  |
|             | 2009                 |                           |         |  |
|             | 2010                 |                           |         |  |
|             | 2011                 |                           |         |  |
|             | 2012                 |                           |         |  |
|             | 2013                 |                           |         |  |
|             | 2014                 |                           |         |  |
|             | 2015                 |                           |         |  |
|             | 2016                 |                           |         |  |

**ALTRE INFORMAZIONI RELATIVE A TRATTAMENTO DI FINE RAPPORTO**

*Inserire SI o NO nella cella in giallo denominata <<Caso presente in azienda?>>:*

| Cod. | Informazione | Caso presente in azienda? | Se SI, illustrare |
|------|--------------|---------------------------|-------------------|
|      |              |                           |                   |





|      |  |  |                          |
|------|--|--|--------------------------|
| TR01 | <b>Altro.</b> Esistono altre informazioni che si ritiene necessario fornire per soddisfare la regola generale secondo cui “Se le informazioni richieste da specifiche disposizioni di legge non sono sufficienti a dare una rappresentazione veritiera e corretta, si devono fornire le informazioni complementari necessarie allo scopo” (art 2423 cc)? |  | <i>Se Sì, illustrare</i> |
|------|--|--|--------------------------|

## 14. Debiti

### D) DEBITI

I dati relativi al valore iniziale, alle movimentazioni dell'esercizio quali incrementi, decrementi per pagamenti e giroconti, che concorrono alla determinazione del valore finale dell'anno, nonché i dettagli dei debiti per acquisto cespiti ed, infine, le fatture da ricevere, l'anzianità e la scadenza dei crediti, sono riportati nelle tabelle di Nota Integrativa Tabellare (vedi allegati del Bilancio d'Esercizio).

Per questa categoria sono previste le seguenti tipologie:

- D.I. Debiti per Mutui passivi
- D.II. Debiti v/Stato
- D.III. Debiti v/Regione
- D.IV. Debiti v/Comuni
- D.V. Debiti v/Aziende sanitarie pubbliche
- D.VI. Debiti V/ Società Partecipate e/o Enti Dipendenti Della Regione
- D.VII. Debiti v/Fornitori
- D.VIII. Debiti v/Istituto tesoriere
- D.IX. Debiti Tributarî
- D.X. Debiti v/Istituti previdenziali, assistenziali e sicurezza sociale
- D.XI. Debiti v/Altri

In particolare, per la categoria **D.I. Debiti per Mutui passivi**, se movimentata, l'iscrizione tra i debiti è corredata da tutte le informazioni di dettaglio relative alla destinazione, al soggetto erogatore, agli estremi della delibera di autorizzazione regionale, alla scadenza, alla garanzia e ai tassi reali, nonché l'importo iniziale e il debito residuo; le informazioni di dettaglio sono rilevate nella tabella apposita del foglio “*Dettaglio\_SP\_San*” allegata al Bilancio d'Esercizio.

Per la categoria **Debiti v/Aziende sanitarie pubbliche della Regione - per mobilità in compensazione e non se** movimentata, l'iscrizione tra i debiti è corredata da tutte le informazioni di dettaglio relative alla mobilità in compensazione e non in compensazione e alle altre prestazioni; le informazioni di dettaglio sono rilevate nella tabella del foglio “*Cons*” allegata al Bilancio d'Esercizio.

**Per le informazioni di dettaglio relative ai debiti verso la Regione, ai debiti verso aziende sanitarie pubbliche e ai debiti verso fornitori si rinvia alle tabelle allegate agli schemi del Bilancio d'Esercizio.**

*PRINCIPALI INFORMAZIONI delle movimentazioni dell'esercizio*

*Debiti per Mutui passivi*

*Debiti v/Stato*

*Debiti v/Regione*

*Debiti v/Comuni*





Debiti v/Aziende sanitarie pubbliche  
Debiti V/ Società Partecipate e/o Enti Dipendenti Della Regione  
Debiti v/Fornitori  
Debiti v/Istituto tesoriere  
Debiti Tributarî  
Debiti v/Istituti previdenziali, assistenziali e sicurezza sociale  
Debiti v/Altri

FATTI DI RILIEVO delle movimentazioni dell'esercizio

Per la suddetta area di Bilancio non si sono verificati fatti di rilievo e/o non sono stati rilevati valori di Bilancio.

## ALTRE INFORMAZIONI RELATIVE A DEBITI

Inserire SÌ o NO nella cella in giallo denominata <<Caso presente in azienda?>>:

| Cod. | Informazione   | Caso presente in azienda? | Se SÌ, illustrare   |
|------|--|---------------------------|---|
| DB01 | <b>Transazioni.</b> I debiti verso fornitori sono sottoposti a procedure di transazione regionali?   |                           | Se SÌ, specificare importi per fornitori e allegare comunicazioni regionali in merito |
| DB02 | <b>Altro.</b> Esistono altre informazioni che si ritiene necessario fornire per soddisfare la regola generale secondo cui "Se le informazioni richieste da specifiche disposizioni di legge non sono sufficienti a dare una rappresentazione veritiera e corretta, si devono fornire le informazioni complementari necessarie allo scopo" (art 2423 cc)? |                           | Se SÌ, illustrare   |

## 15. Ratei e risconti passivi

### E) RATEI E RISCONTI PASSIVI

I dati relativi al valore iniziale e al valore finale dell'esercizio, sono riportati nelle tabelle di Nota Integrativa Tabellare e nelle Schede di dettaglio, laddove previste dal D.lgs. 118/2011 e s.m.i.. Le tabelle sono presenti in allegato agli schemi di Stato Patrimoniale e Conto Economico e costituiscono parte integrante del Bilancio d'Esercizio.

In particolare, per le categorie **E.I Ratei passivi** e **E.II Risconti passivi**, se movimentate, l'iscrizione tra i ratei e risconti attivi è corredata da tutte le informazioni di dettaglio relative alla natura, alla tipologia di realizzazione entro e oltre i 12 mesi; le informazioni di dettaglio sono rilevate nella tabella apposita del foglio "Dettaglio\_SP\_San" allegata al Bilancio d'Esercizio.

PRINCIPALI INFORMAZIONI delle movimentazioni dell'esercizio

Ratei passivi  
Risconti attivi

FATTI DI RILIEVO delle movimentazioni dell'esercizio

## ALTRE INFORMAZIONI RELATIVE A RATEI E RISCONTI PASSIVI.





Inserire SI o NO nella cella in giallo denominata <<Caso presente in azienda?>>:

| Cod. | Informazione   | Caso presente in azienda? | Se Sì, illustrare |
|------|--|---------------------------|-------------------|
| RP01 | <b>Altro.</b> Esistono altre informazioni che si ritiene necessario fornire per soddisfare la regola generale secondo cui "Se le informazioni richieste da specifiche disposizioni di legge non sono sufficienti a dare una rappresentazione veritiera e corretta, si devono fornire le informazioni complementari necessarie allo scopo" (art 2423 cc)? |                           | Se Sì, illustrare |

## 16. Conti d'ordine

### F) CONTI D'ORDINE

I dati relativi al valore iniziale e alle movimentazioni, quali incrementi e decrementi dell'esercizio che concorrono alla determinazione del valore finale dell'esercizio, sono riportati nelle tabelle di Nota Integrativa Tabellare e nelle Schede di dettaglio, laddove previste dal D.lgs. 118/2011 e s.m.i.. Le tabelle sono presenti in allegato agli schemi di Stato Patrimoniale e Conto Economico e costituiscono parte integrante del Bilancio d'Esercizio.

*PRINCIPALI INFORMAZIONI delle movimentazioni dell'esercizio*

|  |
|--|
|  |
|--|

*FATTI DI RILIEVO delle movimentazioni dell'esercizio*

|  |
|--|
|  |
|--|

### ALTRE INFORMAZIONI RELATIVE A CONTI D'ORDINE

Inserire SI o NO nella cella in giallo denominata <<Caso presente in azienda?>>:

| Cod. | Informazione   | Caso presente in azienda? | Se Sì, illustrare |
|------|--|---------------------------|-------------------|
| CO01 | Sono state attivate operazioni di project finance?   |                           | Se Sì, illustrare |
| CO02 | Esistono beni dell'Azienda presso terzi (in deposito, in pegno o in comodato)?   |                           | Se Sì, illustrare |
| CO03 | <b>Altro.</b> Esistono altre informazioni che si ritiene necessario fornire per soddisfare la regola generale secondo cui "Se le informazioni richieste da specifiche disposizioni di legge non sono sufficienti a dare una rappresentazione veritiera e corretta, si devono fornire le informazioni complementari necessarie allo scopo" (art 2423 cc)? |                           | Se Sì, illustrare |





## CONTO ECONOMICO

### 17. Contributi in conto esercizio

#### 17.1 Contributi in conto esercizio

##### A.1) Contributi in conto esercizio - Totale

I dati relativi al valore dei contributi dell'esercizio confrontati con quelli dell'anno precedente e la relativa variazione sono riportati nelle tabelle di Nota Integrativa Tabellare e nelle Schede di dettaglio, laddove previste dal D.lgs. 118/2011 e s.m.i.. Le tabelle sono presenti in allegato agli schemi di Stato Patrimoniale e Conto Economico e costituiscono parte integrante del Bilancio d'Esercizio.

Per questa categoria sono previste le seguenti tipologie:

- A.1.a) Contributi in c/esercizio da Regione per quota Fondo Sanitario regionale
- A.1.b) Contributi in c/esercizio (Extra Fondo)
- A.1.c) Contributi in c/esercizio per ricerca
- A.1.d) Contributi in c/esercizio da privati

In particolare, per le categorie dei **Contributi**, se movimentate, l'iscrizione tra i ricavi è corredata da tutte le informazioni di dettaglio relative alla Assegnazione indicando la descrizione dell'ente o del soggetto concedente, gli estremi degli atti di assegnazione, la destinazione e la natura dei costi correlati al contributo, gli importi assegnati, utilizzati e accantonati, nonché le quote destinate agli investimenti; le informazioni di dettaglio sono rilevate nelle tabelle apposite del foglio "VincNI SAN" allegata al Bilancio d'Esercizio.

Infine, per le categorie dei **Contributi c/esercizio da enti pubblici** e in particolare il contributo AREU, se movimentato, l'iscrizione tra i ricavi è corredata anche dal Conto Economico – Emergenza Urgenza 118 rilevato nella tabella apposta del foglio "Ce-118" allegato al Bilancio d'Esercizio.

#### *PRINCIPALI INFORMAZIONI delle movimentazioni dell'esercizio*

##### Altri Contributi da enti pubblici

*Il valore iscritto al Rigo 61 "Contributi da ATS/ASST/ Fondazioni della Regione (extra fondo) – Vincolati" è pari a € 6.232.647 e corrisponde al valore del fabbisogno per l'anno 2022 comunicato da AREU in data 23/03/2023, prot. 6253, recepito nel Decreto regionale di Assegnazione definitivo per il 2022.*

#### *FATTI DI RILIEVO delle movimentazioni dell'esercizio*

*Per la suddetta area di bilancio non si sono verificati fatti di rilievo e/o non sono stati rilevati valori di bilancio.*

#### 17.2 Rettifica contributi c/esercizio per destinazione ad investimenti

##### A.2) Rettifica contributi c/esercizio per destinazione ad investimenti - Totale

I dati relativi al valore delle rettifiche dei contributi c/esercizio destinate ad investimenti confrontati con quelli dell'anno precedente e la relativa variazione sono riportati nelle tabelle di Nota Integrativa Tabellare e nelle Schede di dettaglio, laddove previste dal D.lgs. 118/2011 e s.m.i.. Le tabelle sono presenti in allegato agli schemi di Stato Patrimoniale e Conto Economico e costituiscono parte integrante del Bilancio d'Esercizio.





PRINCIPALI INFORMAZIONI delle movimentazioni dell'esercizio

Per la suddetta area di bilancio non si sono verificati fatti di rilievo e/o non sono stati rilevati valori di bilancio.

FATTI DI RILIEVO delle movimentazioni dell'esercizio

Per la suddetta area di bilancio non si sono verificati fatti di rilievo e/o non sono stati rilevati valori di bilancio.

### 17.3 Utilizzo fondi per quote inutilizzate contributi vincolati di esercizi precedenti

#### A.3) Utilizzo fondi per quote inutilizzate contributi vincolati di esercizi precedenti - Totale

I dati relativi al valore degli utilizzi contributi degli esercizi precedenti confrontati con quelli dell'anno precedente e la relativa variazione sono riportati nelle tabelle di Nota Integrativa Tabellare e nelle Schede di dettaglio, laddove previste dal D.lgs. 118/2011 e s.m.i.. Le tabelle sono presenti in allegato agli schemi di Stato Patrimoniale e Conto Economico e costituiscono parte integrante del Bilancio d'Esercizio.

In particolare, per le categorie degli **Utilizzi Contributi**, se movimentate, l'iscrizione tra i ricavi è corredata da tutte le informazioni di dettaglio relative alla Assegnazione indicando la descrizione dell'ente o del soggetto concedente, gli estremi degli atti di assegnazione, la destinazione e la natura dei costi correlati al contributo, gli importi assegnati, utilizzati e accantonati, nonché le quote destinate agli investimenti; le informazioni di dettaglio sono rilevate nella tabella apposita del foglio "Utilizzi/ SAN" allegata al Bilancio d'Esercizio.

PRINCIPALI INFORMAZIONI delle movimentazioni dell'esercizio

Per la suddetta area di bilancio non si sono verificati fatti di rilievo e/o non sono stati rilevati valori di bilancio.

FATTI DI RILIEVO delle movimentazioni dell'esercizio

Per la suddetta area di bilancio non si sono verificati fatti di rilievo e/o non sono stati rilevati valori di bilancio.

### ALTRE INFORMAZIONI RELATIVE A CONTRIBUTI IN CONTO ESERCIZIO

Inserire SI o NO nella cella in giallo denominata <<Caso presente in azienda?>>:

| Cod. | Informazione  | Caso presente in azienda? | Se SI, illustrare |
|------|---|---------------------------|-------------------|
| CT01 | <b>Contributi in conto esercizio.</b> Sono state rilevate significative variazioni rispetto all'esercizio precedente?           | NO                        |                   |
|      | <b>Rettifica contributi in c/esercizio.</b> Sono state rilevate significative variazioni rispetto all'esercizio precedente?     | NO                        |                   |
|      | <b>Utilizzi contributi esercizi precedenti.</b> Sono state rilevate significative variazioni rispetto all'esercizio precedente? | NO                        |                   |

## 18. Proventi e ricavi diversi

### 18.1 Proventi e ricavi diversi

#### A.4) Ricavi per prestazioni sanitarie e sociosanitarie a rilevanza sanitaria





I dati relativi al valore delle prestazioni e degli altri proventi confrontati con quelli dell'anno precedente e la relativa variazione sono riportati nelle tabelle di Nota Integrativa Tabellare e nelle Schede di dettaglio, laddove previste dal D.lgs. 118/2011 e s.m.i.. Le tabelle sono presenti in allegato agli schemi di Stato Patrimoniale e Conto Economico e costituiscono parte integrante del Bilancio d'Esercizio.

In particolare, per le categorie dei **Ricavi per prestazioni sanitarie**, se movimentate, l'iscrizione tra i ricavi è corredata da tutte le informazioni di dettaglio relative alla validazione delle prestazioni sanitarie (ricoveri, ambulatoriale, neuro-psichiatria, psichiatria, File F, Doppio Canale e Primo Ciclo) dalla ASL territorialmente competente; le informazioni di dettaglio sono rilevate nella tabella apposita del foglio "Prestazioni" allegata al Bilancio d'Esercizio.

Inoltre, per le categorie delle **Altre prestazioni sanitarie**, se movimentate, l'iscrizione tra i ricavi è corredata da tutte le informazioni di dettaglio relative alla natura e alle movimentazioni dell'esercizio confrontate con i valori dell'esercizio precedente; le informazioni di dettaglio sono rilevate nella tabelle apposite dei fogli "NI-SAN Altre Pres San(Ricavi)" allegata al Bilancio d'Esercizio.

Infine, per le categorie dei **Ricavi e costi per prestazioni sanitarie erogate in regime di intramoenia**, se movimentate, l'iscrizione tra i ricavi è corredata da tutte le informazioni di dettaglio relative alla natura e alle movimentazioni dell'esercizio confrontate con i valori dell'esercizio precedente; le informazioni di dettaglio sono rilevate nella tabelle apposite dei fogli "Dettaglio CE San" e "Ce-Lp" (Conto Economico della libera professione) allegati al Bilancio d'Esercizio.

*PRINCIPALI INFORMAZIONI delle movimentazioni dell'esercizio*

**Altri proventi**

*Il valore iscritto al Rigo 246 "Ricavi per prestazioni sanitarie erogate a soggetti privati" pari a € 220.252, è relativo ai ricavi per i trasporti in ambulanza e in elicottero di pazienti stranieri solventi, in incremento di € 121.868 rispetto al 31/12/2021 per la ripresa dell'attività.*

*FATTI DI RILIEVO delle movimentazioni dell'esercizio*

*Per la suddetta area di bilancio non si sono verificati fatti di rilievo e/o non sono stati rilevati valori di bilancio.*

## 18.2 Concorsi, recuperi, rimborsi per attività tipiche

### **A.5) Concorsi, recuperi, e rimborsi**

I dati relativi al valore dei Concorsi, recuperi, rimborsi confrontati con quelli dell'anno precedente e la relativa variazione sono riportati nelle tabelle di Nota Integrativa Tabellare e nelle Schede di dettaglio, laddove previste dal D.lgs. 118/2011 e s.m.i.. Le tabelle sono presenti in allegato agli schemi di Stato Patrimoniale e Conto Economico e costituiscono parte integrante del Bilancio d'Esercizio.

*PRINCIPALI INFORMAZIONI delle movimentazioni dell'esercizio*

*Per la suddetta area di bilancio non si sono verificati fatti di rilievo e/o non sono stati rilevati valori di bilancio.*

*FATTI DI RILIEVO delle movimentazioni dell'esercizio*

*Per la suddetta area di bilancio non si sono verificati fatti di rilievo e/o non sono stati rilevati valori di bilancio.*







### 18.3 Ticket

#### **A.6) Compartecipazione alla spesa per prestazioni sanitarie (ticket)**

I dati relativi al valore dei Ticket confrontati con quelli dell'anno precedente e la relativa variazione sono riportati nelle tabelle di Nota Integrativa Tabellare e nelle Schede di dettaglio, laddove previste dal D.lgs. 118/2011 e s.m.i.. Le tabelle sono presenti in allegato agli schemi di Stato Patrimoniale e Conto Economico e costituiscono parte integrante del Bilancio d'Esercizio.

*PRINCIPALI INFORMAZIONI delle movimentazioni dell'esercizio*

*Per la suddetta area di bilancio non si sono verificati fatti di rilievo e/o non sono stati rilevati valori di bilancio.*

*FATTI DI RILIEVO delle movimentazioni dell'esercizio*

*Per la suddetta area di bilancio non si sono verificati fatti di rilievo e/o non sono stati rilevati valori di bilancio.*

### 18.4 Costi capitalizzati

#### **A.7) Quota contributi in conto capitale imputata nell'esercizio**

I dati relativi al valore delle sterilizzazioni e degli altri costi capitalizzati confrontati con quelli dell'anno precedente e la relativa variazione sono riportati nelle tabelle di Nota Integrativa Tabellare e nelle Schede di dettaglio, laddove previste dal D.lgs. 118/2011 e s.m.i.. Le tabelle sono presenti in allegato agli schemi di Stato Patrimoniale e Conto Economico e costituiscono parte integrante del Bilancio d'Esercizio.

*PRINCIPALI INFORMAZIONI delle movimentazioni dell'esercizio*

*Per la suddetta area di bilancio non si sono verificati fatti di rilievo e/o non sono stati rilevati valori di bilancio.*

*FATTI DI RILIEVO delle movimentazioni dell'esercizio*

*Per la suddetta area di bilancio non si sono verificati fatti di rilievo e/o non sono stati rilevati valori di bilancio.*

#### **A.8) Incrementi delle immobilizzazioni per lavori interni**

*PRINCIPALI INFORMAZIONI delle movimentazioni dell'esercizio*

*Per la suddetta area di bilancio non si sono verificati fatti di rilievo e/o non sono stati rilevati valori di bilancio.*

*FATTI DI RILIEVO delle movimentazioni dell'esercizio*

*Per la suddetta area di bilancio non si sono verificati fatti di rilievo e/o non sono stati rilevati valori di bilancio.*

### 18.5 Altri ricavi e proventi

#### **A9) Altri ricavi e proventi**

I dati relativi al valore degli altri ricavi e proventi confrontati con quelli dell'anno precedente e la relativa variazione sono riportati nelle tabelle di Nota Integrativa Tabellare e nelle Schede di dettaglio, laddove previste dal D.lgs. 118/2011 e s.m.i.. Le tabelle sono presenti in allegato agli schemi di Stato Patrimoniale e Conto Economico e costituiscono parte integrante del Bilancio d'Esercizio.

*PRINCIPALI INFORMAZIONI delle movimentazioni dell'esercizio*





*Per la suddetta area di bilancio non si sono verificati fatti di rilievo e/o non sono stati rilevati valori di bilancio.*

*FATTI DI RILIEVO delle movimentazioni dell'esercizio*

*Per la suddetta area di bilancio non si sono verificati fatti di rilievo e/o non sono stati rilevati valori di bilancio.*

## ALTRE INFORMAZIONI RELATIVE A PROVENTI E RICAVI DIVERSI

Inserire SI o NO nella cella in giallo denominata <<Caso presente in azienda?>>:

| Cod. | Informazione   | Caso presente in azienda? | Se Sì, illustrare         |
|------|--|---------------------------|---------------------------|
| PRO1 | <b>Proventi e ricavi diversi.</b> Sono state rilevate significative variazioni rispetto all'esercizio precedente?                              | SI                        | Si richiama quanto sopra. |
|      | <b>Concorsi, recuperi, rimborsi per attività tipiche.</b> Sono state rilevate significative variazioni rispetto all'esercizio precedente?      | NO                        |                           |
|      | <b>Compartecipazione alla spesa per prestazioni sanitarie.</b> Sono state rilevate significative variazioni rispetto all'esercizio precedente? | NO                        |                           |
|      | <b>Costi capitalizzati.</b> Sono state rilevate significative variazioni rispetto all'esercizio precedente?                                    | NO                        |                           |

## 19. Acquisti di beni

### B.1) Acquisti di beni

I dati relativi al valore degli acquisti di beni confrontati con quelli dell'anno precedente e la relativa variazione sono riportati nelle tabelle di Nota Integrativa Tabellare e nelle Schede di dettaglio, laddove previste dal D.lgs. 118/2011 e s.m.i.. Le tabelle sono presenti in allegato agli schemi di Stato Patrimoniale e Conto Economico e costituiscono parte integrante del Bilancio d'Esercizio.

Per questa categoria sono previste le seguenti tipologie:

- B.1.A) Acquisti di beni sanitari - Totale
- B.1.B) Acquisti di beni non sanitari - Totale

In particolare per le categorie degli **B.1.A) Acquisti di beni sanitari**, se movimentate, l'iscrizione tra i costi è corredata da tutte le informazioni di dettaglio relative alla tipologia di distribuzione totale, diretta e per conto; le informazioni di dettaglio sono rilevate nella tabella apposita del foglio "Dettaglio CE San" allegata al Bilancio d'Esercizio.

Infine, per le categorie degli **B.1.A) Acquisti di beni sanitari e .1.B) Acquisti di beni non sanitari** da parte di Asl/Ao/Fondazioni della Regione, se movimentate, l'iscrizione tra i costi è corredata da tutte le informazioni di dettaglio relative agli acquisti per ogni singola azienda pubblica; le informazioni di dettaglio sono rilevate nella tabella apposita del foglio "Cons" allegata al Bilancio d'Esercizio.

*PRINCIPALI INFORMAZIONI delle movimentazioni dell'esercizio*

*Il valore iscritto per acquisti di beni sanitari è pari a complessivi € 103.716 ed attiene al consumo di farmaci e altri beni per € 24.557 e dispositivi medici per €79.159.*

*Il valore iscritto per acquisti di beni non sanitari è pari a € 7.177 ed attiene prevalentemente al consumo di materiale di guardaroba e cancelleria.*





*Il valore complessivo per l'acquisto di beni, sanitari e non sanitari, è in decremento di € 2.936 rispetto al valore al 31/12/2021.*

*FATTI DI RILIEVO delle movimentazioni dell'esercizio*

*Per la suddetta area di bilancio non si sono verificati fatti di rilievo e/o non sono stati rilevati valori di bilancio.*

## ALTRE INFORMAZIONI RELATIVE AGLI ACQUISTI DI BENI

*Inserire SI o NO nella cella in giallo denominata <<Caso presente in azienda?>>:*

| Cod. | Informazione   | Caso presente in azienda? | Se Sì, illustrare |
|------|--|---------------------------|-------------------|
| AB01 | Acquisti di beni . Ciascuna tipologia di bene, compreso nelle voci relative agli acquisti di beni sanitari e non sanitari, <u>non</u> è monitorata attraverso il sistema gestionale del magazzino, che rileva ogni tipologia di movimento, in entrata e in uscita? | NO                        |                   |
| AB02 | Sono stati rilevati costi per acquisto di beni da altre Aziende Sanitarie della Regione? Se sì, di quali tipologie di beni si tratta?  | NO                        |                   |
| AB03 | Sono state rilevate significative variazioni rispetto all'esercizio precedente?  | NO                        |                   |

## 20. Acquisti di servizi

### 20.1 Acquisti di servizi sanitari e non sanitari

#### B.2) Acquisti di servizi sanitari

Per le categorie degli **Acquisti di servizi sanitari in mobilità**, l'iscrizione tra i costi è corredata da tutte le informazioni di dettaglio relative agli acquisti per ogni singola azienda pubblica; le informazioni di dettaglio sono rilevate nella tabella apposita del foglio "Cons" allegata al Bilancio d'Esercizio.

Inoltre, per le categorie delle **Altre prestazioni sanitarie**, se movimentate, l'iscrizione tra i costi è corredata da tutte le informazioni di dettaglio relative alla natura e alle movimentazioni dell'esercizio confrontate con i valori dell'esercizio precedente; le informazioni di dettaglio sono rilevate nella tabelle apposite dei fogli "NI-SAN Altre Pres San(Costi)" allegata al Bilancio d'Esercizio.

Infine, per le categorie degli **Acquisti di servizi sanitari da privato**, l'iscrizione tra i costi è corredata da tutte le informazioni di dettaglio relative alle singole strutture private, alla tipologia di prestazione, all'anno di competenza, agli importi e altre informazioni; le informazioni di dettaglio sono rilevate nella tabella apposita del foglio "Dettaglio CE San" allegata al Bilancio d'Esercizio.

*PRINCIPALI INFORMAZIONI delle movimentazioni dell'esercizio*

*Gli acquisti di servizi sanitari, per un ammontare complessivo di € 732.333, riguardano:*

- *i costi sostenuti per i MET (Medici Emergenza Territoriale) per l'attività erogata a favore del 118 pari a € 663.419 (IRAP esclusa), in decremento di € 58.464 rispetto al 31/12/2021;*
- *costi per € 68.914, al netto di Irap. Tali costi sono relativi al "Programma di incentivazione Valtellina" che coinvolge medici con compenso orario di € 80/h. in regime di premiante.*





FATTI DI RILIEVO delle movimentazioni dell'esercizio

*Il decremento complessivo di € 556.774 sulla suddetta area di bilancio rispetto al 2021 è dovuta prevalentemente al venir meno dei costi per i trasporti presi in carico da AREU.*

### B.3) Acquisti di servizi non sanitari

In particolare per le categorie degli **B.2.B.1) Servizi non sanitari -Totale**, se movimentate, l'iscrizione tra i costi è corredata da tutte le informazioni di dettaglio relative al dettaglio costi per contratti multiservizio (global service); le informazioni di dettaglio sono rilevate nella tabella apposita del foglio "Dettaglio CE San" allegata al Bilancio d'Esercizio.

Per le categorie dei **Canoni di leasing**, se movimentate, l'iscrizione tra i costi è corredata da tutte le informazioni di dettaglio relative agli estremi di delibera, alla decorrenza del contratto e alla sua scadenza, al valore del contratto comprensivo di IVA, al costo imputato all'esercizio e ai canoni a scadere; le informazioni di dettaglio sono rilevate nella tabella apposita del foglio "Dettaglio CE San" allegata al Bilancio d'Esercizio.

Per le categorie degli **Acquisti di servizi sanitari in mobilità**, l'iscrizione tra i costi è corredata da tutte le informazioni di dettaglio relative agli acquisti per ogni singola azienda pubblica; le informazioni di dettaglio sono rilevate nella tabella apposita del foglio "Cons" allegata al Bilancio d'Esercizio.

PRINCIPALI INFORMAZIONI delle movimentazioni dell'esercizio

*I servizi non sanitari ammontano a complessivi € 93.417, in riduzione di € 2.439 rispetto al 2021. Tra i servizi non sanitari sono ricompresi i costi derivanti dal ribaltamento del servizio di pulizia e altri servizi non sanitari, oltre € 63.848 di ticket restaurant e mensa dipendenti.*

*Per quanto concerne la formazione si rilevano costi pari ad € 12.367, in incremento di € 5.074 rispetto al 2021. Tali costi attengono ai compensi delle docenze. Inoltre, negli "Altri oneri di gestione" al Rigo 1401 sono rilevati i rimborsi delle spese di missione per la formazione fuori sede e le tasse di iscrizione per € 17.650.*

FATTI DI RILIEVO delle movimentazioni dell'esercizio

*Per la suddetta area di bilancio non si sono verificati fatti di rilievo e/o non sono stati rilevati valori di bilancio.*

## 20.2 Acquisti di manutenzione ordinaria

### B.4) Manutenzione e riparazione

I dati relativi al valore degli acquisti di manutenzione confrontati con quelli dell'anno precedente e la relativa variazione sono riportati nelle tabelle di Nota Integrativa Tabellare e nelle Schede di dettaglio, laddove previste dal D.lgs. 118/2011 e s.m.i.. Le tabelle sono presenti in allegato agli schemi di Stato Patrimoniale e Conto Economico e costituiscono parte integrante del Bilancio d'Esercizio.

PRINCIPALI INFORMAZIONI delle movimentazioni dell'esercizio

*Si rilevano costi complessivi per € 42.804, in particolare sulla manutenzione delle attrezzature tecnico scientifiche. Rispetto al 31/12/2021 si rileva un decremento complessivo di € 1.255.*

FATTI DI RILIEVO delle movimentazioni dell'esercizio

*Per la suddetta area di bilancio non si sono verificati fatti di rilievo e/o non sono stati rilevati valori di bilancio.*

## 20.3 Godimento di beni di terzi





## B.5) Godimento di beni di terzi

I dati relativi al valore degli acquisti di manutenzione confrontati con quelli dell'anno precedente e la relativa variazione sono riportati nelle tabelle di Nota Integrativa Tabellare e nelle Schede di dettaglio, laddove previste dal D.lgs. 118/2011 e s.m.i.. Le tabelle sono presenti in allegato agli schemi di Stato Patrimoniale e Conto Economico e costituiscono parte integrante del Bilancio d'Esercizio.

*PRINCIPALI INFORMAZIONI delle movimentazioni dell'esercizio*

### Noleggi

*Per la suddetta area di bilancio non si sono verificati fatti di rilievo e/o non sono stati rilevati valori di bilancio.*

*FATTI DI RILIEVO delle movimentazioni dell'esercizio*

*Per la suddetta area di bilancio non si sono verificati fatti di rilievo e/o non sono stati rilevati valori di bilancio.*

## ALTRE INFORMAZIONI RELATIVE AGLI ACQUISTI DI SERVIZI

Inserire SI o NO nella cella in giallo denominata <<Caso presente in azienda?>>:

| Cod. | Informazione   | Caso presente in azienda? | Se Sì, illustrare   |
|------|--|---------------------------|---|
| AS01 | Sono state rilevate significative variazioni rispetto all'esercizio precedente?  | NO                        |   |
| AS02 | <b>Costi per prestazioni sanitarie da privato.</b> Nell'esercizio sono stati rilevati disallineamenti tra valore fatturato dalla struttura privata e valore di budget autorizzato dalla Regione?   | NO                        |   |
| AS03 | <b>Consulenze, Collaborazioni, Interinale e altre prestazioni di lavoro sanitarie e sociosanitarie.</b> Nell'esercizio sono stati rilevati costi per consulenze, collaborazioni, interinale e altre prestazioni di lavoro sanitarie e sociosanitarie relativamente a ... | NO                        |   |
| AS04 | <b>Consulenze, Collaborazioni, Interinale e altre prestazioni di lavoro NON sanitarie.</b> Nell'esercizio sono stati rilevati costi per consulenze, collaborazioni, interinale e altre prestazioni di lavoro sanitarie e sociosanitarie relativamente a ...              | NO                        |   |
| AS05 | <b>Manutenzioni e riparazioni.</b> Illustrare i criteri adottati per distinguere tra manutenzioni ordinarie e incrementative.  |                           | <i>Si rimanda ai criteri già esposti nella Nota Integrativa Descrittiva, sezionale sanitario.</i> |

## 21. Costi del personale

### B.6)Costo del Personale (Totale)

I dati relativi al valore del costo del personale confrontati con quelli dell'anno precedente e la relativa variazione sono riportati nelle tabelle di Nota Integrativa Tabellare e nelle Schede di dettaglio, laddove previste dal D.lgs. 118/2011 e s.m.i.. Le tabelle sono presenti in allegato agli schemi di Stato Patrimoniale e Conto Economico e costituiscono parte integrante del Bilancio d'Esercizio.

Per questa categoria sono previste le seguenti tipologie:

- B.5 Personale del ruolo sanitario - Totale





- B.6 Personale del ruolo professionale – Totale
- B.7 Personale del ruolo tecnico – Totale
- B.8 Personale del ruolo amministrativo – Totale

In particolare, per le categorie dei **Fondi del personale**, se movimentate, l'iscrizione tra i costi è corredata da tutte le informazioni di dettaglio relative agli importi e alla variazioni dei fondi; si rinvia alle apposite tabelle relative al Conto Annuale allegato al Bilancio d'Esercizio.

*PRINCIPALI INFORMAZIONI delle movimentazioni dell'esercizio*

Per quanto riguarda il costo del personale, l'importo rilevato è quello indicato nella nota AREU prot. 6253 del 23/03/2023, recepito nel Decreto di Assegnazione definito per il 2022, pari a € 5.053.584, oltre IRAP per € 340.688.

Si segnala che, nell'ambito del progetto sperimentale per la gestione dei trasporti sanitari inter e intra-aziendali, con delibera aziendale n. 783 del 30/12/2021, a decorrere dal 01/01/2022, è stato attivato il distacco verso AREU di 52 dipendenti inquadrati nel profilo professionale di operatori tecnici specializzati – autisti soccorritori cat. BS, con durata fino al 31/12/2022. I relativi costi sono stati rimborsati da AREU, secondo la convenzione in essere.

*FATTI DI RILIEVO delle movimentazioni dell'esercizio*

Rispetto al 31/12/2021 si rileva un decremento complessivo, IRAP compresa, di € 232.022.

**ALTRE INFORMAZIONI RELATIVE AL COSTO DEL PERSONALE**

Inserire SI o NO nella cella in giallo denominata <<Caso presente in azienda?>>:

| Cod. | Informazione   | Caso presente in azienda? | Se Sì, illustrare |
|------|--|---------------------------|-------------------|
| CP01 | I costi del personale hanno registrato significativi incrementi rispetto all'esercizio precedente? | NO                        |                   |

**22. Oneri diversi di gestione**

**B.7) Oneri diversi di gestione**

I dati relativi al valore degli oneri diversi di gestione confrontati con quelli dell'anno precedente e la relativa variazione sono riportati nelle tabelle di Nota Integrativa Tabellare e nelle Schede di dettaglio, laddove previste dal D.lgs. 118/2011 e s.m.i.. Le tabelle sono presenti in allegato agli schemi di Stato Patrimoniale e Conto Economico e costituiscono parte integrante del Bilancio d'Esercizio.

*PRINCIPALI INFORMAZIONI delle movimentazioni dell'esercizio*

Si rilevano costi per € 17.650 derivanti dai rimborsi delle spese di missione e tasse di iscrizione, in incremento di € 3.736 rispetto al 2021.

*FATTI DI RILIEVO delle movimentazioni dell'esercizio*

Per la suddetta area di bilancio non si sono verificati fatti di rilievo e/o non sono stati rilevati valori di bilancio.

**ALTRE INFORMAZIONI RELATIVE AGLI ONERI DIVERSI DI GESTIONE**

Inserire SI o NO nella cella in giallo denominata <<Caso presente in azienda?>>:





| Cod. | Informazione  | Caso presente in azienda? | Se Sì, illustrare |
|------|---|---------------------------|-------------------|
| OG01 | Sono state rilevate significative variazioni rispetto all'esercizio precedente? | NO                        |                   |

## 23. Ammortamenti e svalutazioni

### B.8) Ammortamenti

I dati relativi al valore degli ammortamenti confrontati con quelli dell'anno precedente e la relativa variazione sono riportati nelle tabelle di Nota Integrativa Tabellare e nelle Schede di dettaglio, laddove previste dal D.lgs. 118/2011 e s.m.i.. Le tabelle sono presenti in allegato agli schemi di Stato Patrimoniale e Conto Economico e costituiscono parte integrante del Bilancio d'Esercizio.

Per questa categoria sono previste le seguenti tipologie:

- B.8.a) Ammortamenti delle immobilizzazioni immateriali
- B.8.b) Ammortamento dei fabbricati
- B.8.c) Ammortamenti delle altre immobilizzazioni materiali

*PRINCIPALI INFORMAZIONI delle movimentazioni dell'esercizio*

*Per la suddetta area di bilancio non si sono verificati fatti di rilievo e/o non sono stati rilevati valori di bilancio.*

*FATTI DI RILIEVO delle movimentazioni dell'esercizio*

*Per la suddetta area di bilancio non si sono verificati fatti di rilievo e/o non sono stati rilevati valori di bilancio.*

### ALTRE INFORMAZIONI RELATIVE AGLI AMMORTAMENTI

Inserire SÌ o NO nella cella in giallo denominata <<Caso presente in azienda?>>:

| Cod.  | Informazione  | Caso presente in azienda? | Se Sì, illustrare |
|-------|---|---------------------------|-------------------|
| AMM01 | Sono state rilevate significative variazioni rispetto all'esercizio precedente? | NO                        |                   |

### B.9) Svalutazione delle immobilizzazioni e dei crediti

I dati relativi al valore delle svalutazioni confrontati con quelli dell'anno precedente e la relativa variazione sono riportati nelle tabelle di Nota Integrativa Tabellare e nelle Schede di dettaglio, laddove previste dal D.lgs. 118/2011 e s.m.i.. Le tabelle sono presenti in allegato agli schemi di Stato Patrimoniale e Conto Economico e costituiscono parte integrante del Bilancio d'Esercizio.

*PRINCIPALI INFORMAZIONI delle movimentazioni dell'esercizio*

*Per la suddetta area di bilancio non si sono verificati fatti di rilievo e/o non sono stati rilevati valori di bilancio.*

*FATTI DI RILIEVO delle movimentazioni dell'esercizio*

*Per la suddetta area di bilancio non si sono verificati fatti di rilievo e/o non sono stati rilevati valori di bilancio.*





## Variazione delle rimanenze

### B. 10) Variazione delle rimanenze - Totale

I dati relativi al valore della variazione delle rimanenze confrontati con quelli dell'anno precedente e la relativa variazione sono riportati nelle tabelle di Nota Integrativa Tabellare e nelle Schede di dettaglio, laddove previste dal D.lgs. 118/2011 e s.m.i.. Le tabelle sono presenti in allegato agli schemi di Stato Patrimoniale e Conto Economico e costituiscono parte integrante del Bilancio d'Esercizio.

*PRINCIPALI INFORMAZIONI delle movimentazioni dell'esercizio*

*Per la suddetta area di bilancio non si sono verificati fatti di rilievo e/o non sono stati rilevati valori di bilancio.*

*FATTI DI RILIEVO delle movimentazioni dell'esercizio*

*Per la suddetta area di bilancio non si sono verificati fatti di rilievo e/o non sono stati rilevati valori di bilancio.*

### ALTRE INFORMAZIONI RELATIVE ALLE VARIAZIONI DELLE RIMANENZE

Inserire SI o NO nella cella in giallo denominata <<Caso presente in azienda?>>:

| Cod.   | Informazione  | Caso presente in azienda? | Se Sì, illustrare |
|--------|---|---------------------------|-------------------|
| VRIM01 | Sono state rilevate significative variazioni rispetto all'esercizio precedente? | NO                        |                   |

## 24. Accantonamenti

### B.11 Accantonamenti tipici dell'esercizio - Totale

I dati relativi al valore degli accantonamenti confrontati con quelli dell'anno precedente e la relativa variazione sono riportati nelle tabelle di Nota Integrativa Tabellare e nelle Schede di dettaglio, laddove previste dal D.lgs. 118/2011 e s.m.i.. Le tabelle sono presenti in allegato agli schemi di Stato Patrimoniale e Conto Economico e costituiscono parte integrante del Bilancio d'Esercizio.

*PRINCIPALI INFORMAZIONI delle movimentazioni dell'esercizio*

*Per la suddetta area di bilancio non si sono verificati fatti di rilievo e/o non sono stati rilevati valori di bilancio.*

*FATTI DI RILIEVO delle movimentazioni dell'esercizio*

*Per la suddetta area di bilancio non si sono verificati fatti di rilievo e/o non sono stati rilevati valori di bilancio.*

### ALTRE INFORMAZIONI RELATIVE AGLI ACCANTONAMENTI

Inserire SI o NO nella cella in giallo denominata <<Caso presente in azienda?>>:

| Cod. | Informazione   | Caso presente in azienda? | Se Sì, illustrare |
|------|--|---------------------------|-------------------|
| AC01 | La voce "Altri accantonamenti" è stata movimentata? Se sì, a fronte di quali rischi? | NO                        |                   |







## 25. Proventi e oneri finanziari

### 26.1 Proventi finanziari

#### C) PROVENTI FINANZIARI

I dati relativi al valore dei proventi finanziari confrontati con quelli dell'anno precedente e la relativa variazione sono riportati nelle tabelle di Nota Integrativa Tabellare e nelle Schede di dettaglio, laddove previste dal D.lgs. 118/2011 e s.m.i.. Le tabelle sono presenti in allegato agli schemi di Stato Patrimoniale e Conto Economico e costituiscono parte integrante del Bilancio d'Esercizio.

*PRINCIPALI INFORMAZIONI delle movimentazioni dell'esercizio*

*Per la suddetta area di bilancio non si sono verificati fatti di rilievo e/o non sono stati rilevati valori di bilancio.*

*FATTI DI RILIEVO delle movimentazioni dell'esercizio*

*Per la suddetta area di bilancio non si sono verificati fatti di rilievo e/o non sono stati rilevati valori di bilancio.*

### 26.2 Oneri finanziari

#### C) ONERI FINANZIARI

I dati relativi al valore degli oneri finanziari confrontati con quelli dell'anno precedente e la relativa variazione sono riportati nelle tabelle di Nota Integrativa Tabellare e nelle Schede di dettaglio, laddove previste dal D.lgs. 118/2011 e s.m.i.. Le tabelle sono presenti in allegato agli schemi di Stato Patrimoniale e Conto Economico e costituiscono parte integrante del Bilancio d'Esercizio.

*PRINCIPALI INFORMAZIONI delle movimentazioni dell'esercizio*

*Per la suddetta area di bilancio non si sono verificati fatti di rilievo e/o non sono stati rilevati valori di bilancio.*

*FATTI DI RILIEVO delle movimentazioni dell'esercizio*

*Per la suddetta area di bilancio non si sono verificati fatti di rilievo e/o non sono stati rilevati valori di bilancio.*

#### ALTRE INFORMAZIONI RELATIVE AI PROVENTI E ONERI FINANZIARI

*Inserire SI o NO nella cella in giallo denominata <<Caso presente in azienda?>>:*

| Cod. | Informazione   | Caso presente in azienda? | Se Sì, illustrare |
|------|--|---------------------------|-------------------|
| OF01 | Sono state rilevate significative variazioni rispetto all'esercizio precedente?            | NO                        |                   |
| OF02 | Nell'esercizio sono stati sostenuti oneri finanziari? Se sì, da quale operazione derivano? | NO                        |                   |

## 26. Rettifiche di valore di attività finanziarie

I dati relativi al valore delle rettifiche di valore di attività finanziarie confrontati con quelli dell'anno precedente e la relativa variazione sono riportati nelle tabelle di Nota Integrativa Tabellare e nelle Schede di dettaglio, laddove previste dal D.lgs. 118/2011 e s.m.i.. Le tabelle sono presenti in allegato agli schemi di Stato Patrimoniale e Conto Economico e costituiscono parte integrante del Bilancio d'Esercizio.





PRINCIPALI INFORMAZIONI delle movimentazioni dell'esercizio

Per la suddetta area di bilancio non si sono verificati fatti di rilievo e/o non sono stati rilevati valori di bilancio.

FATTI DI RILIEVO delle movimentazioni dell'esercizio

Per la suddetta area di bilancio non si sono verificati fatti di rilievo e/o non sono stati rilevati valori di bilancio.

## ALTRE INFORMAZIONI RELATIVE ALLE RETTIFICHE DI VALORE DI ATTIVITÀ FINANZIARIE

Inserire SI o NO nella cella in giallo denominata <<Caso presente in azienda?>>:

| Cod. | Informazione   | Caso presente in azienda? | Se Sì, illustrare |
|------|--|---------------------------|-------------------|
| RF01 | Nell'esercizio sono state rilevate rettifiche di valore di attività finanziarie? | NO                        |                   |

## 27. Proventi e oneri straordinari

### 28.1 Proventi straordinari

#### E.1) Proventi straordinari

I dati relativi al valore dei proventi straordinari confrontati con quelli dell'anno precedente e la relativa variazione sono riportati nelle tabelle di Nota Integrativa Tabellare e nelle Schede di dettaglio, laddove previste dal D.lgs. 118/2011 e s.m.i.. Le tabelle sono presenti in allegato agli schemi di Stato Patrimoniale e Conto Economico e costituiscono parte integrante del Bilancio d'Esercizio.

PRINCIPALI INFORMAZIONI delle movimentazioni dell'esercizio

Sopravvenienze e insussistenze attive

Si rilevano Proventi straordinari per € 7.661 quale insussistenza attiva relativa al conguaglio 2021 per i trasporti effettuati dalla Cooperativa Soccorso di Sondrio.

FATTI DI RILIEVO delle movimentazioni dell'esercizio

Per la suddetta area di bilancio non si sono verificati fatti di rilievo e/o non sono stati rilevati valori di bilancio.

### 28.2 Oneri straordinari

#### E.2) Oneri straordinari

I dati relativi al valore degli oneri straordinari confrontati con quelli dell'anno precedente e la relativa variazione sono riportati nelle tabelle di Nota Integrativa Tabellare e nelle Schede di dettaglio, laddove previste dal D.lgs. 118/2011 e s.m.i.. Le tabelle sono presenti in allegato agli schemi di Stato Patrimoniale e Conto Economico e costituiscono parte integrante del Bilancio d'Esercizio.

PRINCIPALI INFORMAZIONI delle movimentazioni dell'esercizio

Per la suddetta area di bilancio non si sono verificati fatti di rilievo e/o non sono stati rilevati valori di bilancio.

FATTI DI RILIEVO delle movimentazioni dell'esercizio

Per la suddetta area di bilancio non si sono verificati fatti di rilievo e/o non sono stati rilevati valori di bilancio.





## ALTRE INFORMAZIONI RELATIVE AGLI ACQUISTI DI SERVIZI

Inserire SI o NO nella cella in giallo denominata <<Caso presente in azienda?>>:

| Cod. | Informazione   | Caso presente in azienda? | Se Sì, illustrare              |
|------|--|---------------------------|--------------------------------|
| PS01 | <b>Plusvalenze/Minusvalenze.</b> Nell'esercizio sono state rilevate plusvalenze/minusvalenze?  | NO                        |                                |
| PS02 | <b>Sopravvenienze attive.</b> Illustrare la composizione delle sopravvenienze attive, per anno di riferimento, per soggetto e per evento contabile, indicando quanto di esse è già stato incassato dall'Azienda.   | NO                        |                                |
| PS03 | <b>Insussistenze attive.</b> Illustrare la composizione delle insussistenze attive, per anno di riferimento, per soggetto e per evento contabile.  | SI                        | Vedasi commento sopra esposto. |
| PS04 | <b>Sopravvenienze passive.</b> Illustrare la composizione delle sopravvenienze passive, per anno di riferimento, per soggetto e per evento contabile.  | NO                        |                                |
| PS05 | <b>Insussistenze passive.</b> Illustrare la composizione delle insussistenze passive, per anno di riferimento, per soggetto e per evento contabile.  | NO                        |                                |
| PS06 | <b>Altro.</b> Esistono altre informazioni che si ritiene necessario fornire per soddisfare la regola generale secondo cui "Se le informazioni richieste da specifiche disposizioni di legge non sono sufficienti a dare una rappresentazione veritiera e corretta, si devono fornire le informazioni complementari necessarie allo scopo" (art 2423 cc)? | NO                        |                                |

## 28. Imposte e tasse

### Y. IMPOSTE E TASSE

I dati relativi al valore delle imposte e tasse confrontati con quelli dell'anno precedente e la relativa variazione sono riportati nelle tabelle di Nota Integrativa Tabellare e nelle Schede di dettaglio, laddove previste dal D.lgs. 118/2011 e s.m.i.. Le tabelle sono presenti in allegato agli schemi di Stato Patrimoniale e Conto Economico e costituiscono parte integrante del Bilancio d'Esercizio.

*PRINCIPALI INFORMAZIONI delle movimentazioni dell'esercizio*

#### IRAP

L'importo contabilizzato è pari ad € 340.688 per il personale dipendente ed € 56.824 per i MET e per le prestazioni in area a pagamento.

*FATTI DI RILIEVO delle movimentazioni dell'esercizio*

Per la suddetta area di bilancio non si sono verificati fatti di rilievo e/o non sono stati rilevati valori di bilancio.







|   | B                | C                           | L  | M  | N                          | O                          | P           | Q | R | S | X | Y | Z | AA | AB | AC | AD |
|---|------------------|-----------------------------|--|----|----------------------------|----------------------------|-------------|---|---|---|---|---|---|----|----|----|----|
| <p><b>Tabella allegata nota integrativa di: ASST DELLA VALTELLINA E DELL'ALTO LARIO - Consumativo 2022</b></p> <p><b>TOTALE</b></p> <p><b>CONTO ECONOMICO - Dati in €</b></p> |                  |                             |  |    |                            |                            |             |   |   |   |   |   |   |    |    |    |    |
| 10  | 4000000000000000 |                             |  |    |                            |                            |             |   |   |   |   |   |   |    |    |    |    |
| 11  |                  | 4.10.00.000.000.000.000.000 |  |    |                            |                            |             |   |   |   |   |   |   |    |    |    |    |
| 12  |                  |                             |  |    |                            |                            |             |   |   |   |   |   |   |    |    |    |    |
| 13  |                  |                             |  |    |                            |                            |             |   |   |   |   |   |   |    |    |    |    |
| 14  |                  |                             |  |    |                            |                            |             |   |   |   |   |   |   |    |    |    |    |
| 15  |                  |                             |  |    |                            |                            |             |   |   |   |   |   |   |    |    |    |    |
| 16  | 4010000000000000 | 4.10.10.000.000.000.000.000 | A.1) Contributi in conto esercizio - Totale  | €. | 118.423.277                | 123.052.927                | 4.629.650   |   |   |   |   |   |   |    |    |    |    |
| 17  | 4010100000000000 | 4.10.10.10.000.000.000.000  | A.1.A) Contributi da Regione per quota Fondo Sanitario regionale - Totale  | €. | 110.204.290                | 115.371.724                | 5.167.434   |   |   |   |   |   |   |    |    |    |    |
| 20  | COD_COGE_NI      | COD_COGE_NI_old             | Descrizione  |    | Valore netto al 31/12/2021 | Valore netto al 31/12/2022 | Variazione  |   |   |   |   |   |   |    |    |    |    |
| 21  | 4010101000000000 | 4.10.10.10.010.000.000.000  | Finanziamento di parte corrente (FSR indistinto)   | €. | 0                          | 0                          | 0           |   |   |   |   |   |   |    |    |    |    |
| 22  | 4010102000000000 | 4.10.10.10.012.000.000.000  | Finanziamento di parte corrente Territorio (FSR indistinto)  | €. | 18.181.045                 | 20.149.872                 | 1.968.827   |   |   |   |   |   |   |    |    |    |    |
| 23  | 4010103000000000 | 4.10.10.10.015.000.000.000  | Finanziamento di parte corrente Territorio (FSR indistinto) [ASSI per AT5]   | €. | 0                          | 0                          | 0           |   |   |   |   |   |   |    |    |    |    |
| 24  | 4010104000000000 | 4.10.10.10.016.000.000.000  | Funzioni   | €. | 17.563.708                 | 16.992.568                 | (571.140)   |   |   |   |   |   |   |    |    |    |    |
| 25  | 4010104001000000 | 4.10.10.10.016.000.000.000  | Funzioni - Pronto Soccorso   | €. | 8.660.000                  | 7.660.000                  | (1.000.000) |   |   |   |   |   |   |    |    |    |    |
| 26  | 4010104002000000 | 4.10.10.10.016.200.000.000  | Funzioni - Altro   | €. | 8.703.708                  | 9.332.568                  | 628.860     |   |   |   |   |   |   |    |    |    |    |
| 27  | 4010104003000000 | 4.10.10.10.020.000.000.000  | Funzioni non tariffate (FSR indistinto)  | €. | 0                          | 0                          | 0           |   |   |   |   |   |   |    |    |    |    |
| 28  | 4010104004000000 | 4.10.10.10.025.000.000.000  | Funzioni non tariffate per presidio servizi territoriali (FSR indistinto)  | €. | 0                          | 0                          | 0           |   |   |   |   |   |   |    |    |    |    |
| 30  | 4010106000000000 | 4.10.10.10.041.000.000.000  | Quota finalizzata per il Piano aziendale di cui all'art. 1, comma 528, L. 209/2015   | €. | 0                          | 0                          | 0           |   |   |   |   |   |   |    |    |    |    |
| 31  | 4010107000000000 | 4.10.10.10.045.000.000.000  | Contributo da destinare al finanziamento del PSSK, progetti obiettivi, miglioramento qualità offerta e realizzazione piani di sviluppo regionali (FSR indistinto)                                  | €. | 56.122.719                 | 58.911.424                 | 2.788.705   |   |   |   |   |   |   |    |    |    |    |
| 32  | 4010108000000000 | 4.10.10.10.050.000.000.000  | Contributi per obiettivi di piano sanitario nazionale (di parte corrente) (FSR indistinto)   | €. | 1.037.344                  | 0                          | (1.037.344) |   |   |   |   |   |   |    |    |    |    |
| 34  | 4010110000000000 | 4.10.10.10.060.000.000.000  | Finanziamento di parte corrente (FSR indistinto finalizzato da Regione)  | €. | 17.195.488                 | 11.778.873                 | (5.416.595) |   |   |   |   |   |   |    |    |    |    |
| 35  | 4010111000000000 | 4.10.10.10.090.000.000.000  | Altri contributi da Regione (FSR indistinto)   | €. | 0                          | 0                          | 0           |   |   |   |   |   |   |    |    |    |    |
| 36  | 4010112000000000 | 4.10.10.10.095.000.000.000  | Altri contributi da Regione per servizi socio-sanitari (ASS)-(FSR indistinto)  | €. | 0                          | 0                          | 0           |   |   |   |   |   |   |    |    |    |    |
| 37  | 4010113000000000 | 4.10.10.10.210.000.000.000  | Contributi da Regione (FSR vincolato)  | €. | 104.006                    | 7.538.987                  | 7.434.981   |   |   |   |   |   |   |    |    |    |    |
| 40  | 4010200000000000 | 4.10.10.20.000.000.000.000  | A.1.B) Contributi /esercizio da enti pubblici (Extra Fondo) - Totale   | €. | 8.162.926                  | 7.672.343                  | (490.583)   |   |   |   |   |   |   |    |    |    |    |
| 42  | COD_COGE_NI      | COD_COGE_NI_old             | Descrizione  |    | Valore netto al 31/12/2021 | Valore netto al 31/12/2022 | Variazione  |   |   |   |   |   |   |    |    |    |    |
| 44  | 4010201002000000 | 4.10.10.20.010.020.000.000  | Contributi da Regione (extra fondo) - Altri contributi regionali extra fondo   | €. | 0                          | 0                          | 0           |   |   |   |   |   |   |    |    |    |    |
| 46  | 4010201004000000 | 4.10.10.20.010.030.000.000  | Contributi da Regione (extra fondo) - Vincolati  | €. | 873.823                    | 0                          | (873.823)   |   |   |   |   |   |   |    |    |    |    |
| 48  | 4010202001000000 | 4.10.10.20.015.010.000.000  | Contributi da Regione (extra fondo) - Risorse aggiuntive da bilancio regionale a titolo di copertura LEA   | €. | 0                          | 0                          | 0           |   |   |   |   |   |   |    |    |    |    |
| 50  | 4010203001000000 | 4.10.10.20.020.005.000.000  | Contributi da Ministero della Salute (extra fondo)   | €. | 0                          | 947.046                    | 947.046     |   |   |   |   |   |   |    |    |    |    |
| 54  | 4010203002000000 | 4.10.10.20.020.010.000.000  | Contributi da U.E.   | €. | 0                          | 0                          | 0           |   |   |   |   |   |   |    |    |    |    |
| 56  | 4010203004000000 | 4.10.10.20.020.030.000.000  | Contributi vincolati da enti pubblici (extra fondo) - Vincolati  | €. | 0                          | 378.448                    | 378.448     |   |   |   |   |   |   |    |    |    |    |
| 57  | 4010203004010000 | 4.10.10.20.020.031.000.000  | Contributi vincolati da MEF - PNRR (Extra fondo) - vincolati   | €. | 0                          | 0                          | 0           |   |   |   |   |   |   |    |    |    |    |
| 58  | 4010203005000000 | 4.10.10.20.020.035.000.000  | Contributi da altri enti pubblici (extra fondo) - Altro  | €. | 0                          | 0                          | 0           |   |   |   |   |   |   |    |    |    |    |
| 59  | 4010203006000000 | 4.10.10.20.020.036.000.000  | Contributi da altri soggetti pubblici (extra fondo) - in attuazione dell'art.79, comma 1 sexies lettera c), del D.L. 112/2008, convertito con legge 133/2008 e della legge 23 dicembre 2009 n. 191 | €. | 0                          | 0                          | 0           |   |   |   |   |   |   |    |    |    |    |



|     | B              | C                          | L   | M  | N                          | O                          | P                | Q | S | X | Y | Z | AA | AB | AC | AD |
|-----|----------------|----------------------------|---|----|----------------------------|----------------------------|------------------|---|---|---|---|---|----|----|----|----|
| 60  | 40102030070000 | 4.10.10.20.020.0040.00.000 | Contributi obbligatori L. 210/92 (extra fondo) - Vincolati  | €. | 0                          | 0                          | 0                |   |   |   |   |   |    |    |    |    |
| 61  | 40102040010000 | 4.10.10.20.030.010.00.000  | Contributi da ATS/ASST/Fondazioni della Regione (extra fondo) - Vincolati   | €. | 7.289,103                  | 6.346,843                  | (942,254)        |   |   |   |   |   |    |    |    |    |
| 62  | 40102040020000 | 4.10.10.20.030.020.00.000  | Contributi da ATS/ASST/Fondazioni della Regione (extra fondo) - Altro   | €. | 0                          | 0                          | 0                |   |   |   |   |   |    |    |    |    |
| 86  | 40103000000000 | 4.10.10.30.000.000.00.000  | <b>A.1.C) Contributi c/esercizio da enti privati - Totale</b>   | €. | <b>56,061</b>              | <b>8,860</b>               | <b>(47,201)</b>  |   |   |   |   |   |    |    |    |    |
| 87  | 40103000000000 | 4.10.10.30.000.000.00.000  |   | €. |                            |                            |                  |   |   |   |   |   |    |    |    |    |
| 88  |                |                            |   |    |                            |                            |                  |   |   |   |   |   |    |    |    |    |
| 89  |                |                            | Descrizione   |    | Valore netto al 31/12/2021 | Valore netto al 31/12/2022 | Variazione       |   |   |   |   |   |    |    |    |    |
| 90  | 40103010000000 | 4.10.10.30.010.000.00.000  | Contributi da persone giuridiche private - Vincolati  | €. | 49,771                     | 0                          | (49,771)         |   |   |   |   |   |    |    |    |    |
| 91  | 40103020000000 | 4.10.10.30.020.000.00.000  | Contributi da persone fisiche private - Vincolati   | €. | 0                          | 0                          | 0                |   |   |   |   |   |    |    |    |    |
| 92  | 40103030000000 | 4.10.10.30.030.000.00.000  | Contributo del Tesoriere - Indistinto   | €. | 0                          | 0                          | 0                |   |   |   |   |   |    |    |    |    |
| 93  | 40103040000000 | 4.10.10.30.080.000.00.000  | Altri contributi da privati - Indistinto  | €. | 6,290                      | 8,860                      | 2,570            |   |   |   |   |   |    |    |    |    |
| 96  |                |                            |   |    |                            |                            |                  |   |   |   |   |   |    |    |    |    |
| 97  |                |                            |   |    | Valore netto al 31/12/2021 | Valore netto al 31/12/2022 | Variazione       |   |   |   |   |   |    |    |    |    |
| 98  | 40110000000000 | 4.10.11.00.000.000.00.000  | <b>A.1a) Retifica contributi c/esercizio per destinazione ad investimenti - Totale</b>  | €. | <b>584,028</b>             | <b>488,269</b>             | <b>(95,759)</b>  |   |   |   |   |   |    |    |    |    |
| 99  |                |                            |   |    |                            |                            |                  |   |   |   |   |   |    |    |    |    |
| 100 | 40110010000000 | 4.10.11.10.000.000.00.000  | <b>A.1.a.A) Retifica contributi c/esercizio per destinazione ad investimenti</b>  | €. | <b>584,028</b>             | <b>488,269</b>             | <b>(95,759)</b>  |   |   |   |   |   |    |    |    |    |
| 101 |                |                            |   |    |                            |                            |                  |   |   |   |   |   |    |    |    |    |
| 102 |                |                            | Descrizione   |    | Valore netto al 31/12/2021 | Valore netto al 31/12/2022 | Variazione       |   |   |   |   |   |    |    |    |    |
| 103 | 40110010010000 | 4.10.11.10.010.000.00.000  | Retifica contributi c/esercizio per destinazione ad investimenti - Contributi da Regione per quota F. S. Regionale  | €. | 580,368                    | 488,269                    | (92,099)         |   |   |   |   |   |    |    |    |    |
| 104 | 40110010020000 | 4.10.11.10.015.000.00.000  | Retifica contributi c/esercizio per destinazione ad investimenti - Contributi da ATS/ASST/Fondazioni della Regione  | €. | 0                          | 0                          | 0                |   |   |   |   |   |    |    |    |    |
| 105 | 40110010030000 | 4.10.11.10.020.000.00.000  | Retifica contributi c/esercizio per destinazione ad investimenti - altri contributi   | €. | 3,660                      | 0                          | (3,660)          |   |   |   |   |   |    |    |    |    |
| 106 |                |                            |   |    |                            |                            |                  |   |   |   |   |   |    |    |    |    |
| 107 |                |                            |   |    | Valore netto al 31/12/2021 | Valore netto al 31/12/2022 | Variazione       |   |   |   |   |   |    |    |    |    |
| 108 | 40120000000000 | 4.10.12.00.000.000.00.000  | <b>A.1b) Utilizzo fondi per quote inutilizzate contributi vincolati di esercizi precedenti - Totale</b>   | €. | <b>2,371,720</b>           | <b>1,918,063</b>           | <b>(453,657)</b> |   |   |   |   |   |    |    |    |    |
| 109 |                |                            |   |    |                            |                            |                  |   |   |   |   |   |    |    |    |    |
| 110 | 40120010000000 | 4.10.12.10.000.000.00.000  | <b>A.1.b.A) Utilizzo fondi per quote inutilizzate contributi vincolati di esercizi precedenti</b>   | €. | <b>2,371,720</b>           | <b>1,918,063</b>           | <b>(453,657)</b> |   |   |   |   |   |    |    |    |    |
| 111 |                |                            |   |    |                            |                            |                  |   |   |   |   |   |    |    |    |    |
| 112 |                |                            | Descrizione   |    | Valore netto al 31/12/2021 | Valore netto al 31/12/2022 | Variazione       |   |   |   |   |   |    |    |    |    |
| 113 | 40120010010000 | 4.10.12.10.005.000.00.000  | Utilizzo fondi per quote inutilizzate contributi di esercizi precedenti da Regione o Prov. Aut. per quota F.S. regionale indistinto finalizzato                             | €. | 2,197,515                  | 1,836,535                  | (361,176)        |   |   |   |   |   |    |    |    |    |
| 114 | 40120010020000 | 4.10.12.10.010.000.00.000  | Utilizzo fondi per quote inutilizzate contributi vincolati esercizi precedenti da Regione per quota FSR Vincolato   | €. | 0                          | 0                          | 0                |   |   |   |   |   |    |    |    |    |
| 115 | 40120010030000 | 4.10.12.10.012.000.00.000  | Utilizzo fondi per quote inutilizzate contributi esercizi precedenti da Regione per quota FSR indistinto  | €. | 63,094                     | 0                          | (63,094)         |   |   |   |   |   |    |    |    |    |
| 116 | 40120010040000 | 4.10.12.10.013.000.00.000  | Utilizzo fondi per quote inutilizzate finanziamento di parte corrente per servizi socio-sanitari (ASSI) da contributi esercizi precedenti da Regione - quota FSR indistinto | €. | 0                          | 0                          | 0                |   |   |   |   |   |    |    |    |    |
| 117 | 40120010050000 | 4.10.12.10.015.000.00.000  | Utilizzo fondi per quote inutilizzate contributi vincolati esercizi precedenti da ATS/ASST/Fondazioni per quota FSR Vincolato   | €. | 55,250                     | 26,140                     | (29,110)         |   |   |   |   |   |    |    |    |    |
| 118 | 40120010060000 | 4.10.12.10.018.000.00.000  | Utilizzo fondi per quote inutilizzate contributi vincolati esercizi precedenti da ATS/ASST/Fondazioni per quota FSR indistinto  | €. | 0                          | 0                          | 0                |   |   |   |   |   |    |    |    |    |
| 119 | 40120010070000 | 4.10.12.10.020.000.00.000  | Utilizzo fondi per quote inutilizzate contributi vincolati esercizi precedenti da soggetti pubblici (extra fondo) Vincolati   | €. | 30,395                     | 36,911                     | 6,516            |   |   |   |   |   |    |    |    |    |
| 120 | 40120010080000 | 4.10.12.10.025.000.00.000  | Utilizzo fondi per quote inutilizzate contributi vincolati esercizi precedenti da esercizi precedenti da Regione (extra fondo)  | €. | 0                          | 0                          | 0                |   |   |   |   |   |    |    |    |    |
| 121 | 40120010080100 | 4.10.12.10.026.000.00.000  | Utilizzo fondi per quote inutilizzate contributi vincolati esercizi precedenti da MEF - PNRR (extra fondo) Vincolati  | €. | 0                          | 0                          | 0                |   |   |   |   |   |    |    |    |    |
| 126 | 40120010130000 | 4.10.12.10.055.000.00.000  | Utilizzo fondi per quote inutilizzate contributi vincolati esercizi precedenti da privati (altro)   | €. | 25,468                     | 18,673                     | (6,793)          |   |   |   |   |   |    |    |    |    |
| 128 |                |                            |   |    |                            |                            |                  |   |   |   |   |   |    |    |    |    |
| 129 |                |                            |   |    | Valore netto al 31/12/2021 | Valore netto al 31/12/2022 | Variazione       |   |   |   |   |   |    |    |    |    |
| 130 | 40200000000000 | 4.10.20.00.000.000.00.000  | <b>A.2) Proventi e ricavi diversi - Totale</b>  | €. | <b>127,504,526</b>         | <b>130,504,664</b>         | <b>3,000,138</b> |   |   |   |   |   |    |    |    |    |
| 131 |                |                            |   |    |                            |                            |                  |   |   |   |   |   |    |    |    |    |
| 132 | 40201000000000 | 4.10.20.10.000.000.00.000  | <b>A.2.A) Ricavi per prestazioni sanitarie e socio-sanitarie a rilevanza sanitaria - Totale</b>   | €. | <b>126,807,075</b>         | <b>130,029,590</b>         | <b>3,222,515</b> |   |   |   |   |   |    |    |    |    |
| 133 |                |                            |   |    |                            |                            |                  |   |   |   |   |   |    |    |    |    |





|     | B              | C                         | L  | M                          | N                          | O           | P | Q | S | X | Y | Z | AA | AB | AC | AD |
|-----|----------------|---------------------------|--|----------------------------|----------------------------|-------------|---|---|---|---|---|---|----|----|----|----|
|     | COD. COGE. NI  | COD. COGE. ML_01d         | Descrizione  | Valore netto al 31/12/2021 | Valore netto al 31/12/2022 | Variazione  |   |   |   |   |   |   |    |    |    |    |
| 134 |                |                           |  |                            |                            |             |   |   |   |   |   |   |    |    |    |    |
| 135 | 40201010010000 | 4.10.20.10.010.010.00.000 | Ricavi per prestazioni drg per la ATS di appartenenza  | € 49.383.403               | € 48.046.096               | (1.337.307) |   |   |   |   |   |   |    |    |    |    |
| 136 | 40201010020000 | 4.10.20.10.010.020.00.000 | Ricavi per prestazioni drg per altre ATS lombarde  | € 4.282.354                | € 4.756.370                | 474.016     |   |   |   |   |   |   |    |    |    |    |
| 137 | 40201010030000 | 4.10.20.10.010.050.00.000 | Ricavi per prestazioni drg extraregionale (Mobilità attiva in compensazione)   | € 1.007.128                | € 1.629.472                | 622.344     |   |   |   |   |   |   |    |    |    |    |
| 139 | 40201010040005 | 4.10.20.10.010.070.01.000 | Ricavi per prestazioni drg relativo agli stranieri - codice onere - 7  | € 190.094                  | € 639.384                  | 449.290     |   |   |   |   |   |   |    |    |    |    |
| 140 | 40201010040010 | 4.10.20.10.010.070.02.000 | Ricavi per prestazioni drg relativo agli stranieri - codice onere - 9  | € 0                        | € 68.677                   | 68.677      |   |   |   |   |   |   |    |    |    |    |
| 141 | 40201010040020 | 4.10.20.10.010.070.03.000 | Ricavi per prestazioni drg relativo agli stranieri - codice onere - C/SCS  | € 0                        | € 0                        | 0           |   |   |   |   |   |   |    |    |    |    |
| 142 | 40201020010000 | 4.10.20.10.020.010.00.000 | Ricavi per prestazioni attività ambulatoriale per la ATS di appartenenza   | € 28.744.386               | € 31.042.801               | 2.298.215   |   |   |   |   |   |   |    |    |    |    |
| 143 | 40201020010010 | 4.10.20.10.020.010.01.000 | Ricavi per prestazioni attività ambulatoriale per la ATS di appartenenza - escluso PS non seguito ricovero                           | € 23.271.913               | € 25.615.597               | 2.343.684   |   |   |   |   |   |   |    |    |    |    |
| 144 | 40201020010020 | 4.10.20.10.020.010.02.000 | Ricavi per prestazioni di pronto soccorso non seguite da ricovero per la ATS di appartenenza   | € 5.472.473                | € 5.427.004                | (45.469)    |   |   |   |   |   |   |    |    |    |    |
| 145 | 40201020020000 | 4.10.20.10.020.020.00.000 | Ricavi per prestazioni attività ambulatoriale per altre ATS lombarde   | € 1.332.790                | € 1.692.011                | 359.221     |   |   |   |   |   |   |    |    |    |    |
| 146 | 40201020020010 | 4.10.20.10.020.020.01.000 | Ricavi per prestazioni attività ambulatoriale per altre ATS lombarde - escluso PS non seguito ricovero                               | € 676.858                  | € 795.754                  | 118.896     |   |   |   |   |   |   |    |    |    |    |
| 147 | 40201020020020 | 4.10.20.10.020.020.02.000 | Ricavi per prestazioni di pronto soccorso non seguite da ricovero per altre ATS lombarde   | € 655.932                  | € 896.257                  | 240.325     |   |   |   |   |   |   |    |    |    |    |
| 148 | 40201020030000 | 4.10.20.10.020.050.00.000 | Ricavi per prestazioni attività ambulatoriale per extra regione (Mobilità attiva in compensazione)                                   | € 377.937                  | € 464.012                  | 86.075      |   |   |   |   |   |   |    |    |    |    |
| 149 | 40201020030010 | 4.10.20.10.020.050.01.000 | Ricavi per prestazioni attività ambulatoriale per extra regione (Mobilità attiva in compensazione) - escluso PS non seguito ricovero | € 156.765                  | € 140.200                  | 3.435       |   |   |   |   |   |   |    |    |    |    |
| 150 | 40201020030020 | 4.10.20.10.020.050.02.000 | Ricavi per prestazioni di pronto soccorso non seguite da ricovero per extra regione (Mobilità attiva in compensazione)               | € 241.172                  | € 323.812                  | 82.640      |   |   |   |   |   |   |    |    |    |    |
| 152 | 40201020040010 | 4.10.20.10.020.070.01.000 | Ricavi per prestazioni attività ambulatoriale per stranieri - codice onere - 7   | € 61.322                   | € 199.843                  | 138.521     |   |   |   |   |   |   |    |    |    |    |
| 153 | 40201020040020 | 4.10.20.10.020.070.02.000 | Ricavi per prestazioni attività ambulatoriale per stranieri - codice onere - 9   | € 0                        | € 365                      | 365         |   |   |   |   |   |   |    |    |    |    |
| 154 | 40201020040030 | 4.10.20.10.020.070.03.000 | Ricavi per prestazioni attività ambulatoriale per stranieri - codice onere - C/SCS   | € 0                        | € 0                        | 0           |   |   |   |   |   |   |    |    |    |    |
| 155 | 40201020050000 | 4.10.20.10.020.075.00.000 | Ricavi per prestazioni attività ambulatoriale per carcerati  | € 0                        | € 0                        | 0           |   |   |   |   |   |   |    |    |    |    |
| 156 | 40201020060010 | 4.10.20.10.020.110.00.000 | Ricavi per prestazioni di "screening" ATS di appartenenza  | € 901.535                  | € 925.520                  | 23.985      |   |   |   |   |   |   |    |    |    |    |
| 157 | 40201020060020 | 4.10.20.10.020.120.00.000 | Ricavi per prestazioni di "screening" altre ATS della regione  | € 2.366                    | € 2.854                    | 488         |   |   |   |   |   |   |    |    |    |    |
| 158 | 40201020060030 | 4.10.20.10.020.150.00.000 | Ricavi per prestazioni di "screening" per extra regione (Mobilità attiva in compensazione)   | € 0                        | € 0                        | 0           |   |   |   |   |   |   |    |    |    |    |
| 159 | 40201020060040 | 4.10.20.10.020.170.00.000 | Ricavi per prestazioni di "screening" per stranieri  | € 0                        | € 0                        | 0           |   |   |   |   |   |   |    |    |    |    |
| 160 | 40201020070010 | 4.10.20.10.020.210.00.000 | Ricavi per Neuro-psichiatria Infantile (Uonpia) per la ATS di appartenenza   | € 1.047.063                | € 917.904                  | (129.159)   |   |   |   |   |   |   |    |    |    |    |
| 161 | 40201020070011 | 4.10.20.10.020.210.11.000 | (ricavi per attività progettuali di Neuro-psichiatria infantile da pubblico)   | € 0                        | € 184.000                  | 184.000     |   |   |   |   |   |   |    |    |    |    |
| 162 | 40201020070020 | 4.10.20.10.020.220.00.000 | Ricavi per Neuro-psichiatria Infantile (Uonpia) per altre ATS lombarde   | € 25.815                   | € 4.533                    | (21.282)    |   |   |   |   |   |   |    |    |    |    |
| 163 | 40201020070030 | 4.10.20.10.020.250.00.000 | Ricavi per Neuro-psichiatria Infantile (Uonpia) per Extraregione (Mobilità attiva in compensazione)                                  | € 3.185                    | € 5.093                    | 1.914       |   |   |   |   |   |   |    |    |    |    |
| 164 | 40201020070031 | 4.10.20.10.020.250.10.000 | (ricavi per Neuro-psichiatria infantile (Uonpia) per Extraregione (Mobilità attiva non in compensazione))                            | € 0                        | € 0                        | 0           |   |   |   |   |   |   |    |    |    |    |
| 166 | 40201020080010 | 4.10.20.10.020.270.01.000 | Ricavi per Neuro-psichiatria Infantile (Uonpia) per Stranieri - codice onere - 7)  | € 0                        | € 28                       | 28          |   |   |   |   |   |   |    |    |    |    |
| 167 | 40201020080020 | 4.10.20.10.020.270.02.000 | Ricavi per Neuro-psichiatria Infantile (Uonpia) per Stranieri - codice onere - 9   | € 0                        | € 0                        | 0           |   |   |   |   |   |   |    |    |    |    |
| 169 | 40201030010000 | 4.10.20.10.030.010.00.000 | Ricavi per attività di psichiatria (cric. 46/6aan) per la ATS di appartenenza  | € 7.006.344                | € 7.068.201                | 61.857      |   |   |   |   |   |   |    |    |    |    |
| 170 | 40201030020000 | 4.10.20.10.030.020.00.000 | Ricavi per attività di psichiatria (cric. 46/6aan) per altre ATS lombarde  | € 52.855                   | € 142.552                  | 89.697      |   |   |   |   |   |   |    |    |    |    |
| 171 | 40201030020100 | 4.10.20.10.030.020.00.100 | (ricavi per attività progettuali di psichiatria da pubblico)   | € 0                        | € 144.065                  | 144.065     |   |   |   |   |   |   |    |    |    |    |
| 172 | 40201030030000 | 4.10.20.10.030.050.00.000 | Ricavi per attività di psichiatria (cric. 46/6aan) per Extraregione (Mobilità non soggetta a compensazione)                          | € 2.311                    | € 0                        | (2.311)     |   |   |   |   |   |   |    |    |    |    |
| 173 | 40201030030100 | 4.10.20.10.030.052.00.000 | (ricavi per attività di psichiatria (cric. 46/6aan) per Extraregione (Mobilità soggetta a compensazione))                            | € 0                        | € 4.639                    | 4.639       |   |   |   |   |   |   |    |    |    |    |
| 174 | 40201030030200 | 4.10.20.10.030.054.00.000 | Subacuti a soggetti pubblici extraregione (soggetti a compensazione)   | € 0                        | € 23.463                   | 23.463      |   |   |   |   |   |   |    |    |    |    |
| 175 | 40201030030300 | 4.10.20.10.030.056.00.000 | Nuove Nelli - Sanitarie a soggetti pubblici extraregione (soggetti a compensazione)  | € 0                        | € 0                        | 0           |   |   |   |   |   |   |    |    |    |    |
| 176 | 40201030040000 | 4.10.20.10.030.070.00.000 | Ricavi per attività di psichiatria (cric. 46/6aan) stranieri   | € 751                      | € 303                      | (448)       |   |   |   |   |   |   |    |    |    |    |
| 178 | 40201040010010 | 4.10.20.10.040.010.01.000 | Ricavi per farmaci File F (escluso HCv) per la ATS di appartenenza   | € 13.240.537               | € 15.261.287               | 2.020.750   |   |   |   |   |   |   |    |    |    |    |





|     | B               | C                            | L  | M  | N         | O         | P           | Z | AA | AB | AC | AD |
|-----|-----------------|------------------------------|--|----|-----------|-----------|-------------|---|----|----|----|----|
| 179 | 402010400100020 | 4.10.20.10.040.010.02.00.00  | Ricavi per farmaci HCV per la ATS di appartenenza  | €. | 0         | 0         | 0           |   |    |    |    | 0  |
| 181 | 40201040020010  | 4.10.20.10.040.010.020.01.00 | Ricavi per farmaci File F (escluso HCV) per altre ATS lombarde   | €. | 511,855   | 404,080   | (107,775)   |   |    |    |    |    |
| 182 | 40201040020020  | 4.10.20.10.040.010.020.02.00 | Ricavi per farmaci HCV per altre ATS lombarde  | €. | 0         | 0         | 0           |   |    |    |    | 0  |
| 184 | 40201040030010  | 4.10.20.10.040.010.050.01.00 | Ricavi per farmaci File F (escluso HCV) per Extraregione (Mobilità attiva in compensazione)                            | €. | 160,257   | 93,567    | (66,690)    |   |    |    |    |    |
| 185 | 40201040030020  | 4.10.20.10.040.010.050.02.00 | Ricavi per farmaci HCV per Extraregione (Mobilità attiva in compensazione)   | €. | 0         | 0         | 0           |   |    |    |    | 0  |
| 187 | 40201040040010  | 4.10.20.10.040.010.070.01.00 | Ricavi per i farmaci File F (escluso HCV) per stranieri  | €. | 0         | 0         | 0           |   |    |    |    | 0  |
| 188 | 40201040040020  | 4.10.20.10.040.010.070.02.00 | Ricavi per i farmaci HCV per stranieri   | €. | 0         | 0         | 0           |   |    |    |    | 0  |
| 190 | 40201040050010  | 4.10.20.10.040.010.080.01.00 | Ricavi per i farmaci File F (escluso HCV) per carcerati (per conto istituti penitenziari)                              | €. | 0         | 0         | 0           |   |    |    |    | 0  |
| 191 | 40201040050020  | 4.10.20.10.040.010.080.02.00 | Ricavi per i farmaci HCV per carcerati (per conto istituti penitenziari)   | €. | 0         | 0         | 0           |   |    |    |    | 0  |
| 192 | 40201050010000  | 4.10.20.10.050.010.00.00.00  | Ricavi per farmaci erogati in "Doppio Canale" per ATS di appartenenza  | €. | 5,899,474 | 6,152,234 | 252,760     |   |    |    |    |    |
| 193 | 40201050020000  | 4.10.20.10.050.010.020.00.00 | Ricavi per farmaci erogati in "Doppio Canale" per altre ATS lombarde   | €. | 80,227    | 56,436    | (23,791)    |   |    |    |    |    |
| 194 | 40201050030000  | 4.10.20.10.050.010.050.00.00 | Ricavi per farmaci erogati in "Doppio Canale" per Extraregione (Mobilità attiva in compensazione)                      | €. | 23,719    | 28,885    | 5,166       |   |    |    |    |    |
| 195 | 40201050040000  | 4.10.20.10.050.010.070.00.00 | Ricavi per farmaci erogati in "Doppio Canale" per stranieri  | €. | 0         | 0         | 0           |   |    |    |    | 0  |
| 196 | 40201060010000  | 4.10.20.10.060.010.00.00.00  | Ricavi per farmaci erogati in "Primo ciclo" per ATS di appartenenza  | €. | 12,732    | 19,593    | 6,867       |   |    |    |    |    |
| 197 | 40201060020000  | 4.10.20.10.060.020.00.00.00  | Ricavi per farmaci erogati in "Primo ciclo" per altre ATS lombarde   | €. | 1,057     | 1,886     | 829         |   |    |    |    |    |
| 198 | 40201060030000  | 4.10.20.10.060.050.00.00.00  | Ricavi per farmaci erogati in "Primo ciclo" per Extraregione (Mobilità attiva in compensazione)                        | €. | 194       | 520       | 326         |   |    |    |    |    |
| 199 | 40201060040000  | 4.10.20.10.060.070.00.00.00  | Ricavi per farmaci erogati in "Primo ciclo" per stranieri  | €. | 0         | 0         | 0           |   |    |    |    | 0  |
| 200 | 40201060050000  | 4.10.20.10.060.090.00.00.00  | (ricavi per Altre prestazioni - codice onere - 7 - File F, Doppio Canale, I Ciclo)                                     | €. | 1,595     | 464       | (1,131)     |   |    |    |    |    |
| 209 | 40201100030010  | 4.10.20.10.130.02.100.00.00  | Prestazioni di assistenza integrativa per ATS di appartenenza  | €. | 0         | 0         | 0           |   |    |    |    | 0  |
| 210 | 40201100030020  | 4.10.20.10.130.02.200.00.00  | Prestazioni di assistenza integrativa per altre ATS lombarde   | €. | 0         | 0         | 0           |   |    |    |    | 0  |
| 211 | 40201100040010  | 4.10.20.10.130.02.300.00.00  | Prestazioni di assistenza protesica per ATS di appartenenza  | €. | 0         | 0         | 0           |   |    |    |    | 0  |
| 212 | 40201100040020  | 4.10.20.10.130.02.400.00.00  | Prestazioni di assistenza protesica per altre ATS lombarde   | €. | 0         | 0         | 0           |   |    |    |    | 0  |
| 213 | 40201100050010  | 4.10.20.10.130.02.500.00.00  | Prestazioni di assistenza riabilitativa extraospedaliera per ATS di appartenenza                                       | €. | 0         | 0         | 0           |   |    |    |    | 0  |
| 214 | 40201100050020  | 4.10.20.10.130.02.600.00.00  | Prestazioni di assistenza riabilitativa extraospedaliera per altre ATS lombarde  | €. | 0         | 0         | 0           |   |    |    |    | 0  |
| 215 | 40201100060010  | 4.10.20.10.130.02.700.00.00  | Ricavi per cessioni di emocomponenti e cellule staminali di produzione regionale VS ATS, ASST, IRCCS della Regione     | €. | 0         | 0         | 0           |   |    |    |    | 0  |
| 216 | 40201100060020  | 4.10.20.10.130.02.800.00.00  | Ricavi per cessioni di emocomponenti e cellule staminali NON di produzione regionale VS ATS, ASST, IRCCS della Regione | €. | 0         | 0         | 0           |   |    |    |    | 0  |
| 217 | 40201100070010  | 4.10.20.10.130.02.900.00.00  | Prestazioni assistenza domiciliare integrata (ADI) per ATS di appartenenza   | €. | 0         | 0         | 0           |   |    |    |    | 0  |
| 218 | 40201100070020  | 4.10.20.10.130.030.00.00.00  | Prestazioni assistenza domiciliare integrata (ADI) per altre ATS lombarde  | €. | 0         | 0         | 0           |   |    |    |    | 0  |
| 220 | 40201110010000  | 4.10.20.10.190.010.00.00.00  | Altre prestazioni sanitarie v/ATS di appartenenza  | €. | 1,689,451 | 136,506   | (1,552,945) |   |    |    |    |    |
| 221 | 40201110010100  | 4.10.20.10.190.012.00.00.00  | Subacuti v/ATS di appartenenza   | €. | 0         | 1,718,361 | 1,718,361   |   |    |    |    |    |
| 222 | 40201110010200  | 4.10.20.10.190.014.00.00.00  | Nuove Reti Sanitarie v/ATS di appartenenza   | €. | 0         | 0         | 0           |   |    |    |    | 0  |
| 223 | 40201110020000  | 4.10.20.10.190.020.00.00.00  | Altre prestazioni sanitarie verso altre ATS/ASST/Fondazioni lombarde   | €. | 74,049    | 3,592     | (70,467)    |   |    |    |    |    |
| 224 | 40201110030000  | 4.10.20.10.190.021.00.00.00  | Ricavi per prestazioni di cure palliative domiciliari per ATS di appartenenza  | €. | 631,964   | 550,162   | (81,802)    |   |    |    |    |    |
| 225 | 40201110040000  | 4.10.20.10.190.022.00.00.00  | Ricavi per prestazioni di cure palliative domiciliari per altre ATS lombarde   | €. | 6,065     | 3,400     | (2,665)     |   |    |    |    |    |
| 226 | 40201110040000  | 4.10.20.10.190.023.00.00.00  | Altre prestazioni sanitarie verso altre ATS/ASST/Fondazioni lombarde   | €. | 808,258   | 1,019,302 | 211,044     |   |    |    |    |    |
| 227 | 40201110040000  | 4.10.20.10.190.024.00.00.00  | Ricavi per prestazioni di cure palliative residenziali per altre ATS lombarde  | €. | 76,390    | 95,213    | 18,823      |   |    |    |    |    |
| 228 | 40201110020100  | 4.10.20.10.190.025.00.00.00  | Subacuti v/ATS/ASST/IRCCS  | €. | 0         | 131,963   | 131,963     |   |    |    |    |    |
| 229 | 40201110020200  | 4.10.20.10.190.026.00.00.00  | Nuove Reti Sanitarie v/ATS/ASST/IRCCS  | €. | 0         | 0         | 0           |   |    |    |    | 0  |
| 230 | 40201110050000  | 4.10.20.10.190.030.00.00.00  | Altre prestazioni sanitarie ad altri soggetti pubblici   | €. | 15,276    | 0         | (15,276)    |   |    |    |    |    |
| 231 | 40201110060000  | 4.10.20.10.190.040.00.00.00  | Prestazioni assistenza integrativa da pubblico (extraregione) - (soggette a compensazione)                             | €. | 0         | 0         | 0           |   |    |    |    | 0  |
| 232 | 40201110070000  | 4.10.20.10.190.041.00.00.00  | Prestazioni assistenza protesica da pubblico (extraregione) - (soggette a compensazione)                               | €. | 0         | 0         | 0           |   |    |    |    | 0  |
| 233 | 40201110080000  | 4.10.20.10.190.050.00.00.00  | Altre prestazioni sanitarie a soggetti pubblici extraregione (soggette a compensazione)                                | €. | 0         | 0         | 0           |   |    |    |    | 0  |
| 234 | 40201110090000  | 4.10.20.10.190.055.00.00.00  | Altre prestazioni sanitarie a soggetti pubblici extraregione (non in compensazione)                                    | €. | 40,759    | 30,287    | (10,472)    |   |    |    |    |    |
| 235 | 40201120010000  | 4.10.20.10.200.010.00.00.00  | Altre prestazioni socio sanitarie v/ATS di appartenenza  | €. | 0         | 0         | 0           |   |    |    |    | 0  |
| 236 | 40201120020000  | 4.10.20.10.200.015.00.00.00  | Ricavi per Voucher socio-sanitari ATS della Regione  | €. | 0         | 0         | 0           |   |    |    |    | 0  |







|     | B              | C                         | L  | M  | N                          | O                          | P                | Z | AA | AB | AC | AD |
|-----|----------------|---------------------------|--|----|----------------------------|----------------------------|------------------|---|----|----|----|----|
| 237 | 40201120030000 | 4.10.20.10.200.020.00.000 | Altre prestazioni socio sanitarie verso altre ATS/ASST/Fondazioni lombarde   | €. | 0                          | 0                          | 0                |   |    |    |    | 0  |
| 238 | 40201120040000 | 4.10.20.10.200.030.00.000 | Altre prestazioni socio sanitarie ad altri soggetti pubblici   | €. | 0                          | 0                          | 0                |   |    |    |    | 0  |
| 241 | 40201140010000 | 4.10.20.10.300.010.00.000 | Ricavi per consulenza sanitaria per ATS di appartenenza  | €. | 0                          | 0                          | 0                |   |    |    |    | 0  |
| 242 | 40201140020000 | 4.10.20.10.300.020.00.000 | Ricavi per consulenza sanitaria v/altra ATS-ASST-Fondazioni della Regione  | €. | 0                          | 0                          | 0                |   |    |    |    | 0  |
| 243 | 40201140030000 | 4.10.20.10.300.030.00.000 | Ricavi per consulenza sanitaria ad altri soggetti pubblici   | €. | 0                          | 0                          | 0                |   |    |    |    | 0  |
| 244 | 40201140040000 | 4.10.20.10.300.040.00.000 | Ricavi per consulenza sanitaria ad altri soggetti pubblici Extraregione (non soggette a compensazione)   | €. | 0                          | 0                          | 0                |   |    |    |    | 0  |
| 245 | 40201140050000 | 4.10.20.10.300.050.00.000 | Ricavi per consulenza sanitaria a privati  | €. | 0                          | 0                          | 0                |   |    |    |    | 0  |
| 246 | 40201150010000 | 4.10.20.10.400.010.00.000 | Ricavi per prestazioni sanitarie erogate a soggetti privati  | €. | 1.200.892                  | 1.585.032                  | 364.140          |   |    |    |    |    |
| 247 | 40201150020000 | 4.10.20.10.400.020.00.000 | Ricavi per prestazioni socio sanitarie a soggetti privati  | €. | 0                          | 0                          | 0                |   |    |    |    | 0  |
| 248 | 40201160010000 | 4.10.20.10.500.010.00.000 | Ricavi per libera professione ex art.55 c.1 lett.a) - b) Ccni - (Area ospedaliera)   | €. | 121.721                    | 185.073                    | 63.352           |   |    |    |    |    |
| 249 | 40201160020000 | 4.10.20.10.500.020.00.000 | Ricavi per libera professione ex art.55 c.1 lett.a) - b) Ccni - (Area specialistica)   | €. | 1.154.645                  | 1.292.018                  | 137.373          |   |    |    |    |    |
| 250 | 40201160030000 | 4.10.20.10.500.030.00.000 | Ricavi per libera professione ex art.55 c.1 lett.a) - b) Ccni - (Area sanità pubblica)   | €. | 95.867                     | 84.423                     | (11.444)         |   |    |    |    |    |
| 251 | 40201160040000 | 4.10.20.10.500.040.00.000 | Ricavi per servizi di consulenza sanitaria in area pagamento (art.55 c.1 lett.c) d) ed ex art.57-58 CCNL   | €. | 1.479.664                  | 1.333.841                  | (145.823)        |   |    |    |    |    |
| 252 | 40201160050000 | 4.10.20.10.500.050.00.000 | Ricavi per servizi di consulenza sanitaria in area pagamento (art.55 c.1 lett.c) d) ed ex art.57-58 CCNL verso ATS-ASST-Fondazioni della Regione | €. | 37.096                     | 42.818                     | 5.722            |   |    |    |    |    |
| 253 | 40201160060000 | 4.10.20.10.500.060.00.000 | Ricavi per prestazioni sanitarie intramoenia - Altro   | €. | 0                          | 0                          | 0                |   |    |    |    | 0  |
| 254 | 40201160070000 | 4.10.20.10.500.070.00.000 | Ricavi per prestazioni sanitarie intramoenia - Altro verso ATS-ASST-Fondazioni della Regione   | €. | 0                          | 0                          | 0                |   |    |    |    | 0  |
| 257 | 40201180010000 | 4.10.20.10.600.010.00.000 | Ricavi di ATS per attività di igiene pubblica ed ambientale - certificazioni   | €. | 305.103                    | 268.565                    | (36.538)         |   |    |    |    |    |
| 258 | 40201180020000 | 4.10.20.10.600.020.00.000 | Ricavi di ATS per attività di igiene pubblica ed ambientale - sanzioni   | €. | 0                          | 0                          | 0                |   |    |    |    | 0  |
| 267 | 40201220030000 | 4.10.20.10.650.030.00.000 | (Ricavi per Tamponi v/altra ATS-ASST-Fondazioni della Regione)   | €. | 3.544.333                  | 84.285                     | (3.460.048)      |   |    |    |    |    |
| 268 | 40201220030100 | 4.10.20.10.650.034.00.000 | (Ricavi per tamponi v/ATS di appartenenza)   | €. | 0                          | 1.165.625                  | 1.165.625        |   |    |    |    |    |
| 269 | 40201220040000 | 4.10.20.10.650.040.00.000 | (Ricavi per vaccinazioni v/ATS di appartenenza)  | €. | 1.172.256                  | 338.178                    | (834.078)        |   |    |    |    |    |
| 270 | 40201230010000 | 4.10.20.10.800.010.00.000 | Altri ricavi propri di ATS - a soggetti privati  | €. | 0                          | 0                          | 0                |   |    |    |    | 0  |
| 287 |                |                           |  |    |                            |                            |                  |   |    |    |    |    |
| 288 |                |                           |  |    |                            |                            |                  |   |    |    |    |    |
| 289 | 40202000000000 | 4.10.20.20.000.000.00.000 | <b>A.2.B) Ricavi per prestazioni non sanitarie - Totale</b>  | €. | <b>605.269</b>             | <b>374.678</b>             | <b>(230.591)</b> |   |    |    |    |    |
| 290 |                |                           |  |    |                            |                            |                  |   |    |    |    |    |
| 291 | COD_COGE_MI    | COD_COGE_ML_old           | Descrizione  | €. | Valore netto al 31/12/2021 | Valore netto al 31/12/2022 | Variazione       |   |    |    |    |    |
| 292 | 40202010000000 | 4.10.20.20.010.010.00.000 | Ricavi da differenza alberghiera   | €. | 3.418                      | 2.291                      | (1.127)          |   |    |    |    |    |
| 293 | 40202020000000 | 4.10.20.20.020.010.00.000 | Buoni mensa  | €. | 41.373                     | 39.948                     | (2.025)          |   |    |    |    |    |
| 294 | 40202030000000 | 4.10.20.20.030.010.00.000 | Proventi da sperimentazione farmaci  | €. | 3.387                      | 4.770                      | 1.383            |   |    |    |    |    |
| 295 | 40202040000000 | 4.10.20.20.040.010.00.000 | Proventi da Rilascio certificati e cartelle cliniche   | €. | 51.676                     | 49.061                     | (2.615)          |   |    |    |    |    |
| 296 | 40202050010000 | 4.10.20.20.050.010.00.000 | Ricavi per formazione  | €. | 0                          | 0                          | 0                |   |    |    |    | 0  |
| 297 | 40202050020000 | 4.10.20.20.050.020.00.000 | Ricavi per formazione verso ATS/ASST/Fondazioni della Regione  | €. | 0                          | 0                          | 0                |   |    |    |    | 0  |
| 298 | 40202060000000 | 4.10.20.20.060.000.00.000 | Ricavi da sperimentazioni gestionali (art. 9-bis, D.Lgs. 502/92)   | €. | 0                          | 0                          | 0                |   |    |    |    | 0  |
| 299 | 40202070010000 | 4.10.20.20.080.010.00.000 | Altri ricavi per prestazioni non sanitarie verso ATS/ASST/Fondazioni della Regione   | €. | 22.692                     | 28.366                     | 5.674            |   |    |    |    |    |
| 300 | 40202070020000 | 4.10.20.20.080.011.00.000 | Altri concorsi, recuperi e rimborsi da parte della Regione - GSA   | €. | 0                          | 0                          | 0                |   |    |    |    | 0  |
| 301 | 40202070030000 | 4.10.20.20.080.030.00.000 | Altri ricavi per prestazioni non sanitarie verso altri enti pubblici   | €. | 0                          | 0                          | 0                |   |    |    |    | 0  |
| 302 | 40202070040000 | 4.10.20.20.080.040.00.000 | Altri ricavi per prestazioni non sanitarie verso privati   | €. | 482.723                    | 250.842                    | (231.881)        |   |    |    |    |    |
| 303 |                |                           |  |    |                            |                            |                  |   |    |    |    |    |
| 304 | 40203000000000 | 4.10.20.30.000.000.00.000 | <b>A.2.C) Altri proventi - Totale</b>  | €. | <b>92.182</b>              | <b>100.396</b>             | <b>8.214</b>     |   |    |    |    |    |
| 305 |                |                           |  |    |                            |                            |                  |   |    |    |    |    |
| 306 | COD_COGE_MI    | COD_COGE_ML_old           | Descrizione  | €. | Valore netto al 31/12/2021 | Valore netto al 31/12/2022 | Variazione       |   |    |    |    |    |





|     | B              | C                             | L  | M  | N                          | O                          | P                | Q | S | X | Y | Z | AA | AB | AC | AD |
|-----|----------------|-------------------------------|--|----|----------------------------|----------------------------|------------------|---|---|---|---|---|----|----|----|----|
| 307 | 40203010000000 | 4.10.20.30.01.01.01.00.00.00  | Affitti attivi   | €. | 92,182                     | 100,396                    | 8,214            |   |   |   |   |   |    |    |    |    |
| 308 | 40203020000000 | 4.10.20.30.01.01.01.05.00.00  | Altri proventi da attività immobiliari   | €. | 0                          | 0                          | 0                |   |   |   |   |   |    |    |    |    |
| 309 | 40203030000000 | 4.10.20.30.01.01.02.00.00.00  | Altri proventi non sanitari  | €. | 0                          | 0                          | 0                |   |   |   |   |   |    |    |    |    |
| 310 | 40203040000000 | 4.10.20.30.08.01.01.00.00.00  | Altri proventi diversi verso ATS/ASST/Fondazioni della Regione   | €. | 0                          | 0                          | 0                |   |   |   |   |   |    |    |    |    |
| 311 | 40203050000000 | 4.10.20.30.08.01.03.00.00.00  | Altri proventi diversi verso altri enti pubblici   | €. | 0                          | 0                          | 0                |   |   |   |   |   |    |    |    |    |
| 312 | 40203060000000 | 4.10.20.30.08.01.08.00.00.00  | Altri proventi diversi verso privati   | €. | 0                          | 0                          | 0                |   |   |   |   |   |    |    |    |    |
| 313 |                |                               |  |    |                            |                            |                  |   |   |   |   |   |    |    |    |    |
| 314 |                |                               |  |    |                            |                            |                  |   |   |   |   |   |    |    |    |    |
| 315 |                |                               |  |    |                            |                            |                  |   |   |   |   |   |    |    |    |    |
| 316 | 40300000000000 | 4.10.30.00.00.00.00.00.00.00  | <b>A.3) Concorsi, recuperi, rimborsi per attività tipiche - Totale</b>   | €. | <b>3,402,206</b>           | <b>3,305,683</b>           | <b>(96,523)</b>  |   |   |   |   |   |    |    |    |    |
| 317 |                |                               |  |    |                            |                            |                  |   |   |   |   |   |    |    |    |    |
| 318 | 40301000000000 | 4.10.30.10.00.00.00.00.00.00  | <b>A.3.A) Rimborsi assicurativi - Totale</b>   | €. | <b>370,745</b>             | <b>150,433</b>             | <b>(220,312)</b> |   |   |   |   |   |    |    |    |    |
| 319 |                |                               |  |    |                            |                            |                  |   |   |   |   |   |    |    |    |    |
| 320 | COD_COGE_MI    | COD_COGE_ML_01d               | Descrizione  |    | Valore netto al 31/12/2021 | Valore netto al 31/12/2022 | Variazione       |   |   |   |   |   |    |    |    |    |
| 321 | 40301010000000 | 4.10.30.10.01.00.00.00.00.00  | Rimborsi assicurativi  | €. | 370,745                    | 150,433                    | (220,312)        |   |   |   |   |   |    |    |    |    |
| 322 |                |                               |  |    |                            |                            |                  |   |   |   |   |   |    |    |    |    |
| 323 | 40302000000000 | 4.10.30.20.00.00.00.00.00.00  | <b>A.3.B) Altri concorsi, recuperi e rimborsi per attività tipiche - Totale</b>  | €. | <b>3,031,461</b>           | <b>3,155,250</b>           | <b>123,789</b>   |   |   |   |   |   |    |    |    |    |
| 324 |                |                               |  |    |                            |                            |                  |   |   |   |   |   |    |    |    |    |
| 325 | COD_COGE_MI    | COD_COGE_ML_01d               | Descrizione  |    | Valore netto al 31/12/2021 | Valore netto al 31/12/2022 | Variazione       |   |   |   |   |   |    |    |    |    |
| 326 | 40302010010000 | 4.10.30.20.01.01.01.00.00.00  | Rimborso personale comandato e convenzionato c/o ATS/ASST/Fondazioni della Regione   | €. | 78,064                     | 78,064                     | 0                |   |   |   |   |   |    |    |    |    |
| 327 | 40302010020000 | 4.10.30.20.01.01.03.00.00.00  | Rimborso personale comandato e convenzionato c/o altri enti pubblici   | €. | 1,486                      | 2,381                      | 895              |   |   |   |   |   |    |    |    |    |
| 328 | 40302010030000 | 4.10.30.20.01.01.06.00.00.00  | Rimborso personale comandato e convenzionato c/o Regione Lombardia della Regione fuori dal circuito SRC)                               | €. | 0                          | 0                          | 0                |   |   |   |   |   |    |    |    |    |
| 329 | 40302020010000 | 4.10.30.20.02.01.01.00.00.00  | Rimborsi per Cessione di farmaci ed emoderivati verso ATS/ASST/Fondazioni della Regione nel circuito SCF)                              | €. | 2,172                      | 0                          | (2,172)          |   |   |   |   |   |    |    |    |    |
| 330 | 40302020020000 | 4.10.30.20.02.01.02.00.00.00  | Rimborsi per Cessione di farmaci ed emoderivati verso ATS/ASST/Fondazioni della Regione nel circuito SCF)                              | €. | 269,355                    | 302,234                    | 32,879           |   |   |   |   |   |    |    |    |    |
| 331 | 40302020030000 | 4.10.30.20.02.01.05.00.00.00  | Rimborsi per Cessione di farmaci ed emoderivati verso Aziende Sanitarie Pubbliche Extraregione nel circuito SRC (non in compensazione) | €. | 0                          | 150,100                    | 150,100          |   |   |   |   |   |    |    |    |    |
| 332 | 40302020040000 | 4.10.30.20.02.03.00.00.00.00  | Rimborsi per Cessione di farmaci ed emoderivati verso altri enti pubblici circuito SRC)  | €. | 0                          | 0                          | 0                |   |   |   |   |   |    |    |    |    |
| 333 | 40302020050000 | 4.10.30.20.02.03.06.00.00.00  | Rimborsi per Cessione di farmaci ed emoderivati verso privati fuori dal circuito SRC)  | €. | 0                          | 0                          | 0                |   |   |   |   |   |    |    |    |    |
| 334 | 40302020060000 | 4.10.30.20.02.03.06.00.00.00  | Rimborsi per Cessione di farmaci ed emoderivati verso privati nel circuito SRC)  | €. | 0                          | 44,528                     | 44,528           |   |   |   |   |   |    |    |    |    |
| 335 | 40302030010000 | 4.10.30.20.03.01.01.00.00.00  | Rimborsi per Cessione di sangue ed emocomponenti verso ATS/ASST/Fondazioni della Regione nel circuito SRC)                             | €. | 1,396,159                  | 1,334,390                  | (61,769)         |   |   |   |   |   |    |    |    |    |
| 336 | 40302030010100 | 4.10.30.20.03.01.01.00.100    | Rimborsi per Cessione di sangue ed emocomponenti verso ATS/ASST/Fondazioni della Regione fuori dal circuito SRC)                       | €. | 0                          | 2,353                      | 2,353            |   |   |   |   |   |    |    |    |    |
| 337 | 40302030010200 | 4.10.30.20.03.01.01.00.200    | Rimborsi per cessione di Staminati e tessuti ATS/ASST/Fondazioni della Regione)  | €. | 0                          | 0                          | 0                |   |   |   |   |   |    |    |    |    |
| 340 | 40302030040000 | 4.10.30.20.03.03.03.00.00.00  | Rimborsi per Cessione di emocomponenti Extraregione)   | €. | 0                          | 0                          | 0                |   |   |   |   |   |    |    |    |    |
| 341 | 40302030040100 | 4.10.30.20.03.03.03.05.00.100 | Rimborsi per Cessione di tessuti e cellule staminali Extraregione)   | €. | 0                          | 0                          | 0                |   |   |   |   |   |    |    |    |    |
| 342 | 40302030050000 | 4.10.30.20.03.03.06.00.00.00  | Rimborsi per Cessione di sangue ed emocomponenti verso terzi nel circuito SRC)   | €. | 0                          | 0                          | 0                |   |   |   |   |   |    |    |    |    |
| 343 | 40302030050100 | 4.10.30.20.03.03.06.00.100    | Rimborsi per Cessione di sangue ed emocomponenti verso privati fuori dal circuito SRC)   | €. | 0                          | 0                          | 0                |   |   |   |   |   |    |    |    |    |
| 344 | 40302030050200 | 4.10.30.20.03.03.06.00.200    | Rimborsi per cessione di Staminati e tessuti)  | €. | 0                          | 0                          | 0                |   |   |   |   |   |    |    |    |    |
| 345 | 40302030060000 | 4.10.30.20.03.07.00.00.00.00  | Rimborsi per vaccinazioni in copagamento   | €. | 46,617                     | 48,481                     | 1,864            |   |   |   |   |   |    |    |    |    |
| 346 | 40302040010000 | 4.10.30.20.04.01.01.00.00.00  | Rimborso per acquisto altri beni da parte di ATS/ASST/Fondazioni della Regione   | €. | 0                          | 0                          | 0                |   |   |   |   |   |    |    |    |    |
| 347 | 40302040020000 | 4.10.30.20.04.01.03.00.00.00  | Rimborso per acquisto altri beni da parte di altri enti pubblici   | €. | 0                          | 0                          | 0                |   |   |   |   |   |    |    |    |    |
| 348 | 40302040030000 | 4.10.30.20.04.01.06.00.00.00  | Rimborso per acquisto altri beni verso privati   | €. | 0                          | 0                          | 0                |   |   |   |   |   |    |    |    |    |
| 349 | 40302050010000 | 4.10.30.20.05.01.01.00.00.00  | Altri concorsi, recuperi e rimborsi per attività tipiche da parte di ATS/ASST/Fondazioni della Regione                                 | €. | 429,954                    | 426,938                    | (3,016)          |   |   |   |   |   |    |    |    |    |
| 350 | 40302050020000 | 4.10.30.20.05.01.03.00.00.00  | Altri concorsi, recuperi e rimborsi per attività tipiche da parte di altri enti pubblici   | €. | 86,533                     | 18,453                     | (68,080)         |   |   |   |   |   |    |    |    |    |
| 351 | 40302050030000 | 4.10.30.20.05.01.06.00.00.00  | Altri concorsi, recuperi e rimborsi per attività tipiche da parte di Regione Lombardia   | €. | 0                          | 0                          | 0                |   |   |   |   |   |    |    |    |    |





|     | B              | C                         | L   | M  | N                          | O                          | P          | Q | S | X | Y | Z | AA | AB | AC | AD |
|-----|----------------|---------------------------|---|----|----------------------------|----------------------------|------------|---|---|---|---|---|----|----|----|----|
| 353 | 40302050040010 | 4.10.30.20.050.070.00.000 | Ricavi GSA per differenziale saldo mobilità interregionale  | €. | 0                          | 0                          | 0          |   |   |   |   |   |    |    |    |    |
| 354 | 40302050040020 | 4.10.30.20.050.075.00.000 | Altre prestazioni sanitarie e socioassistenziali a rilevanza sanitaria erogate a soggetti pubblici Extraregione | €. | 0                          | 754                        | 754        |   |   |   |   |   |    |    |    |    |
| 355 | 40302050040030 | 4.10.30.20.050.075.00.100 | (Rimborsi per Crescione amoderivati Extraregione nel circuito SRC (in compensazione))                           | €. | 0                          | 0                          | 0          |   |   |   |   |   |    |    |    |    |
| 356 | 40302060010000 | 4.10.30.20.080.010.00.000 | Recuperi da personale dipendente (vitto, alloggio, ...)   | €. | 474,042                    | 494,789                    | 20,747     |   |   |   |   |   |    |    |    |    |
| 357 | 40302060020000 | 4.10.30.20.080.020.00.000 | Concorsi, recuperi, rimborsi da sperimentazioni gestionali (art. 9-bis, D.Lgs. 502/92)                          | €. | 0                          | 0                          | 0          |   |   |   |   |   |    |    |    |    |
| 358 | 40302060030000 | 4.10.30.20.080.025.00.000 | Concorsi, recuperi, rimborsi da esternalizzazioni di servizi  | €. | 0                          | 0                          | 0          |   |   |   |   |   |    |    |    |    |
| 361 | 40302060060000 | 4.10.30.20.080.045.00.000 | Rette a carico dei Comuni per accesso a servizi socioassistenziali integrati                                    | €. | 0                          | 0                          | 0          |   |   |   |   |   |    |    |    |    |
| 362 | 40302060070000 | 4.10.30.20.080.050.00.000 | Rette a carico del Comune per accesso a servizi socioassistenziali integrati                                    | €. | 0                          | 0                          | 0          |   |   |   |   |   |    |    |    |    |
| 363 | 40302060080000 | 4.10.30.20.080.055.00.000 | Rette a carico di altri enti pubblici per accesso a servizi socioassistenziali integrati                        | €. | 0                          | 0                          | 0          |   |   |   |   |   |    |    |    |    |
| 366 | 40302060100000 | 4.10.30.20.080.080.00.000 | Altri ricavi per concorsi, recuperi e rimborsi verso privati  | €. | 247,079                    | 251,785                    | 4,706      |   |   |   |   |   |    |    |    |    |
| 370 | 40302070040000 | 4.10.30.20.080.930.00.000 | REGIONE - Rimborso per Pay back sui dispositivi medici  | €. | 0                          | 0                          | 0          |   |   |   |   |   |    |    |    |    |
| 371 |                |                           |   | €. | 0                          | 0                          | 0          |   |   |   |   |   |    |    |    |    |
| 372 |                |                           |   | €. | 0                          | 0                          | 0          |   |   |   |   |   |    |    |    |    |
| 373 | 40400000000000 | 4.10.40.00.000.000.00.000 | <b>A.4) Compartecipazione alla spesa per prestazioni sanitarie - Totale</b>                                     | €. | 4,312,345                  | 4,656,681                  | 344,336    |   |   |   |   |   |    |    |    |    |
| 374 |                |                           |   | €. | 0                          | 0                          | 0          |   |   |   |   |   |    |    |    |    |
| 375 | COD_COGE_NI    | COD_COGE_NI_old           | Descrizione   | €. | Valore netto al 31/12/2021 | Valore netto al 31/12/2022 | Variazione |   |   |   |   |   |    |    |    |    |
| 376 | 40410010000000 | 4.10.40.10.000.000.00.000 | Ticket sulle prestazioni di specialistica ambulatoriale   | €. | 4,272,820                  | 4,612,431                  | 339,611    |   |   |   |   |   |    |    |    |    |
| 377 | 40420010000000 | 4.10.40.20.000.000.00.000 | Ticket sul pronto soccorso  | €. | 39,525                     | 44,250                     | 4,725      |   |   |   |   |   |    |    |    |    |
| 379 |                |                           |   | €. | 0                          | 0                          | 0          |   |   |   |   |   |    |    |    |    |
| 380 |                |                           |   | €. | 0                          | 0                          | 0          |   |   |   |   |   |    |    |    |    |
| 381 | 40500000000000 | 4.10.50.00.000.000.00.000 | <b>A.5) Costi capitalizzati - Totale</b>  | €. | 8,581,876                  | 9,517,244                  | 935,368    |   |   |   |   |   |    |    |    |    |
| 382 |                |                           |   | €. | 0                          | 0                          | 0          |   |   |   |   |   |    |    |    |    |
| 383 | COD_COGE_NI    | COD_COGE_NI_old           | Descrizione   | €. | Valore netto al 31/12/2021 | Valore netto al 31/12/2022 | Variazione |   |   |   |   |   |    |    |    |    |
| 384 | 40510010010000 | 4.10.50.10.010.010.00.000 | Quota contributi c/capitale da utilizzo finanziamenti per investimenti da Regione                               | €. | 5,762,696                  | 6,238,343                  | 475,647    |   |   |   |   |   |    |    |    |    |
| 385 | 40510010020000 | 4.10.50.10.010.012.00.000 | Quota contributi c/capitale da utilizzo finanziamenti per investimenti da Regione - Beni di prima dotazione     | €. | 1,870,993                  | 2,239,565                  | 428,582    |   |   |   |   |   |    |    |    |    |
| 386 | 40510010030000 | 4.10.50.10.010.020.00.000 | Quota contributi c/capitale da utilizzo finanziamenti per investimenti dallo Stato                              | €. | 345,285                    | 263,275                    | (82,010)   |   |   |   |   |   |    |    |    |    |
| 387 | 40510010030100 | 4.10.50.10.010.021.00.000 | (Quota contributi c/capitale da utilizzo finanziamenti per investimenti dallo Stato)-PNRR/PNC                   | €. | 0                          | 0                          | 0          |   |   |   |   |   |    |    |    |    |
| 388 | 40510020010000 | 4.10.50.10.015.010.00.000 | Quota contributi c/esercizio da contributi FSR destinati a investimenti   | €. | 202,279                    | 316,079                    | 113,800    |   |   |   |   |   |    |    |    |    |
| 389 | 40510020020000 | 4.10.50.10.015.020.00.000 | Quota contributi c/esercizio da altri contributi destinati a investimenti                                       | €. | 0                          | 0                          | 0          |   |   |   |   |   |    |    |    |    |
| 390 | 40510030010000 | 4.10.50.10.020.010.00.000 | Costi capitalizzati da utilizzo riserva plusvalenze da reinvestire  | €. | 4,919                      | 1,712                      | (3,207)    |   |   |   |   |   |    |    |    |    |
| 391 | 40510030020000 | 4.10.50.10.020.020.00.000 | Costi capitalizzati da utilizzo riserva successioni e donazioni   | €. | 365,923                    | 388,270                    | 32,347     |   |   |   |   |   |    |    |    |    |
| 392 | 40510030030000 | 4.10.50.10.020.030.00.000 | Costi capitalizzati da utilizzo riserva per investimenti  | €. | 29,791                     | 0                          | (29,791)   |   |   |   |   |   |    |    |    |    |
| 394 |                |                           |   | €. | 0                          | 0                          | 0          |   |   |   |   |   |    |    |    |    |
| 395 |                |                           |   | €. | 0                          | 0                          | 0          |   |   |   |   |   |    |    |    |    |
| 396 |                |                           |   | €. | 0                          | 0                          | 0          |   |   |   |   |   |    |    |    |    |
| 397 | 50000000000000 | 4.20.00.00.000.000.00.000 | <b>B) COSTI DELLA PRODUZIONE</b>  | €. | 256,849,694                | 264,976,279                | 8,126,585  |   |   |   |   |   |    |    |    |    |
| 398 |                |                           |   | €. | 0                          | 0                          | 0          |   |   |   |   |   |    |    |    |    |
| 399 |                |                           |   | €. | 0                          | 0                          | 0          |   |   |   |   |   |    |    |    |    |
| 400 |                |                           |   | €. | 0                          | 0                          | 0          |   |   |   |   |   |    |    |    |    |
| 401 | 50100000000000 | 4.20.05.00.000.000.00.000 | <b>B.1) Acquisti di beni - Totale</b>   | €. | 47,618,760                 | 49,605,987                 | 1,987,227  |   |   |   |   |   |    |    |    |    |
| 402 |                |                           |   | €. | 0                          | 0                          | 0          |   |   |   |   |   |    |    |    |    |
| 403 | 50101000000000 | 4.20.05.10.000.000.00.000 | <b>B.1.A) Acquisti di beni sanitari - Totale</b>  | €. | 44,703,629                 | 46,745,186                 | 2,041,557  |   |   |   |   |   |    |    |    |    |
| 404 |                |                           |   | €. | 0                          | 0                          | 0          |   |   |   |   |   |    |    |    |    |
| 405 | COD_COGE_NI    | COD_COGE_NI_old           | Descrizione   | €. | Valore netto al 31/12/2021 | Valore netto al 31/12/2022 | Variazione |   |   |   |   |   |    |    |    |    |
| 408 | 50101001000100 | 4.20.05.10.010.010.01.050 | Farmaceutici: Specialità Medicinali (File F escluso HCv)  | €. | 13,914,175                 | 15,759,934                 | 1,844,759  |   |   |   |   |   |    |    |    |    |





|     | B                  | C                         | L   | M  | N         | O         | P           | Q | S | X | Y | Z | AA | AB | AC     | AD |
|-----|--------------------|---------------------------|---|----|-----------|-----------|-------------|---|---|---|---|---|----|----|--------|----|
| 409 | 501010100100020    | 4.20.05.10.010.010.01.070 | Farmaceutici: Specialità Medicinali (HCV)   | €. | 0         | 0         | 0           |   |   |   |   |   |    |    |        |    |
| 410 | 501010100100030    | 4.20.05.10.010.010.02.000 | Farmaceutici: Specialità Medicinali (altri: farmaci ospedalieri)  | €. | 3.372,017 | 3.825,358 | 463,341     |   |   |   |   |   |    |    | 11.538 |    |
| 411 | 50101010020010     | 4.20.05.10.010.020.00.000 | Farmaceutici: Specialità Medicinali (Doppio Canale ex Nota CUF 37)  | €. | 3.128,080 | 3.320,777 | 192,697     |   |   |   |   |   |    |    |        |    |
| 412 | 50101010030010     | 4.20.05.10.010.030.00.000 | Farmaceutici: Specialità Medicinali (Primo Ciclo terapeutico D.G.R. 10246/02)                                     | €. | 14,004    | 22,054    | 8,050       |   |   |   |   |   |    |    |        |    |
| 413 | 50101010040010     | 4.20.05.10.010.040.00.000 | Farmaceutici: Specialità Medicinali da ATS/ASST/Fondazioni della Regione)   | €. | 0         | 0         | 0           |   |   |   |   |   |    |    |        |    |
| 414 | 50101010040020     | 4.20.05.10.010.040.00.000 | Farmaceutici: Specialità Medicinali (Doppio Canale ex Nota CUF 37) da ATS/ASST/Fondazioni della Regione)          | €. | 0         | 0         | 0           |   |   |   |   |   |    |    |        |    |
| 415 | 5010101002010000   | 4.20.05.10.020.010.00.000 | Farmaceutici: Ossigeno)   | €. | 257,125   | 244,996   | (12,129)    |   |   |   |   |   |    |    | 10,390 |    |
| 416 | 5010101002020000   | 4.20.05.10.020.020.00.000 | Farmaceutici: Ossigeno (Doppio Canale)  | €. | 1,027,795 | 849,884   | (177,911)   |   |   |   |   |   |    |    |        |    |
| 417 | 5010101002030000   | 4.20.05.10.020.030.00.000 | Farmaceutici: Ossigeno da ATS/ASST/Fondazioni della Regione)  | €. | 0         | 0         | 0           |   |   |   |   |   |    |    |        |    |
| 419 | 50101010030010000  | 4.20.05.10.025.010.00.000 | Farmaceutici: Specialità Medicinali (SENZA AIC)   | €. | 38,579    | 23,824    | (14,755)    |   |   |   |   |   |    |    |        |    |
| 420 | 50101010030020000  | 4.20.05.10.025.020.00.000 | Farmaceutici: Galenici e altri medicinali (SENZA AIC)   | €. | 90,140    | 254,347   | 164,207     |   |   |   |   |   |    |    |        |    |
| 421 | 50101010030030000  | 4.20.05.10.025.030.00.000 | Farmaceutici: Ossigeno e gas medicali (SENZA AIC)   | €. | 4,469     | 6,429     | 1,960       |   |   |   |   |   |    |    |        |    |
| 422 | 5010101004010010   | 4.20.05.10.030.010.00.000 | Emoderivati   | €. | 120,820   | 262,534   | 141,714     |   |   |   |   |   |    |    |        |    |
| 423 | 5010101004010020   | 4.20.05.10.030.012.00.000 | (Emoderivati di produzione regionale da Privati nel circuito SRC)   | €. | 0         | 0         | 0           |   |   |   |   |   |    |    |        |    |
| 424 | 5010101004010030   | 4.20.05.10.030.020.00.000 | Emoderivati (Doppio Canale ex Nota CUF 37)  | €. | 1,827,692 | 2,189,127 | 361,435     |   |   |   |   |   |    |    |        |    |
| 430 | 5010101004030010   | 4.20.05.10.030.010.00.000 | (Emoderivati di produzione regionale da ATS/ASST/RCCS/Fondazioni della Regione fuori circuito SRC)                | €. | 0         | 0         | 0           |   |   |   |   |   |    |    |        |    |
| 431 | 5010101004030020   | 4.20.05.10.030.020.00.000 | (Emoderivati di produzione regionale da ATS/ASST/RCCS/Fondazioni della Regione nel circuito SRC)                  | €. | 0         | 0         | 0           |   |   |   |   |   |    |    |        |    |
| 432 | 5010101004030025   | 4.20.05.10.030.020.00.100 | (Emoderivati da Aziende Pubbliche ExtraRegione (mobilità in compensazione))                                       | €. | 0         | 0         | 0           |   |   |   |   |   |    |    |        |    |
| 433 | 5010101004030030   | 4.20.05.10.030.030.00.000 | (Emoderivati di produzione regionale da altri soggetti)   | €. | 273,277   | 307,912   | 34,635      |   |   |   |   |   |    |    |        |    |
| 434 | 5010101005010000   | 4.20.05.10.040.010.00.000 | Prodotti dietetici  | €. | 6,058,103 | 4,966,049 | (1,092,054) |   |   |   |   |   |    |    | 62,286 |    |
| 435 | 5010101006010000   | 4.20.05.10.050.010.00.000 | Dispositivi medici: Cnd W - Materiali Diagnostici in vitro  | €. | 962,433   | 852,546   | (109,887)   |   |   |   |   |   |    |    | 1,726  |    |
| 436 | 5010101006020000   | 4.20.05.10.050.020.00.000 | Dispositivi medici: Cnd Z - Materiali diagnostici (materiale per apparecchiature sanitarie e relativi componenti) | €. | 903       | 576       | (325)       |   |   |   |   |   |    |    |        |    |
| 437 | 5010101006030000   | 4.20.05.10.050.030.00.000 | Prodotti chimici: Materiali diagnostici (senza Cnd)   | €. | 685,274   | 638,022   | (57,252)    |   |   |   |   |   |    |    | 7,582  |    |
| 439 | 5010101007010000   | 4.20.05.10.060.011.00.000 | Dispositivi Medici: Cnd A - Dispositivi da somministrazione, prelievo e raccolta                                  | €. | 567,603   | 598,583   | 30,980      |   |   |   |   |   |    |    | 537    |    |
| 440 | 5010101007020000   | 4.20.05.10.060.012.00.000 | Dispositivi Medici: Cnd K, L - Strumentario chirurgico  | €. | 455,908   | 630,424   | 174,516     |   |   |   |   |   |    |    | 79     |    |
| 441 | 5010101007030000   | 4.20.05.10.060.013.00.000 | Dispositivi Medici: Cnd H - Dispositivi di sutura   | €. | 368,300   | 392,098   | 23,798      |   |   |   |   |   |    |    | 6,194  |    |
| 442 | 5010101007040000   | 4.20.05.10.060.014.00.000 | Dispositivi Medici: Cnd M - Dispositivi per medicazioni generali e specialistiche                                 | €. | 2,093,568 | 1,968,986 | (124,582)   |   |   |   |   |   |    |    | 7,378  |    |
| 443 | 5010101007050000   | 4.20.05.10.060.015.00.000 | Dispositivi Medici: Cnd T - Dispositivi di protezione e ausili per incontinenza (d. lgs. 46/97)                   | €. | 120,826   | 98,848    | (21,978)    |   |   |   |   |   |    |    | 15,571 |    |
| 444 | 5010101007060000   | 4.20.05.10.060.016.00.000 | Dispositivi Medici: Cnd Y - Supporti o ausili tecnici per persone disabili  | €. | 1,028,803 | 1,133,427 | 104,624     |   |   |   |   |   |    |    | 12,777 |    |
| 445 | 5010101007070000   | 4.20.05.10.060.017.00.000 | Dispositivi Medici: Cnd B; G; N; Q; R; U - Presidi medico-chirurgici specialistici                                | €. | 345,531   | 346,284   | 753         |   |   |   |   |   |    |    | 1,418  |    |
| 446 | 5010101007080000   | 4.20.05.10.060.018.00.000 | Dispositivi Medici: Cnd D; S; V - Disinfettanti, prodotti per sterilizzazione e dispositivi vari                  | €. | 911,693   | 982,704   | 71,011      |   |   |   |   |   |    |    | 14,521 |    |
| 447 | 5010101007090000   | 4.20.05.10.060.020.00.000 | Dispositivi per appar. Cardiocircolatorio Cnd C   | €. | 178,760   | 86,958    | (91,802)    |   |   |   |   |   |    |    |        |    |
| 448 | 5010101007010000   | 4.20.05.10.060.030.00.000 | Dispositivi medici con repertorio e senza CND (tipo 2, kit)   | €. | 187,402   | 182,250   | (5,152)     |   |   |   |   |   |    |    | 10,881 |    |
| 449 | 50101010070110000  | 4.20.05.10.060.040.00.000 | Dispositivi medici non registrati in Italia (senza repertorio e con CND assimilabile)                             | €. | 867,142   | 828,303   | (38,839)    |   |   |   |   |   |    |    |        |    |
| 453 | 5010101009030000   | 4.20.05.10.080.030.00.000 | Dispositivi Medici: Cnd J - Implantabili attivi: Materiali protesici (endoprotesi)                                | €. | 2,219,458 | 1,958,268 | (261,190)   |   |   |   |   |   |    |    |        |    |
| 454 | 5010101009040000   | 4.20.05.10.080.040.00.000 | Dispositivi medici: Cnd P - Materiali protesici (endoprotesi non attive)  | €. | 490,514   | 509,479   | 18,965      |   |   |   |   |   |    |    |        |    |
| 455 | 501010100100010000 | 4.20.05.10.090.010.00.000 | Dispositivi Medici: Cnd F - Materiali per emodialisi  | €. | 0         | 0         | 0           |   |   |   |   |   |    |    |        |    |
| 456 | 501010110010000    | 4.20.05.10.100.010.00.000 | Materiali per la profilassi igienico-sanitari: steri  | €. | 0         | 0         | 0           |   |   |   |   |   |    |    |        |    |
| 457 | 501010110020000    | 4.20.05.10.100.020.00.000 | Materiali per la profilassi igienico-sanitari: vaccini  | €. | 1,438,462 | 1,687,685 | 249,193     |   |   |   |   |   |    |    |        |    |
| 458 | 5010101120010000   | 4.20.05.10.120.010.00.000 | Prodotti farmaceutici per uso veterinario   | €. | 0         | 0         | 0           |   |   |   |   |   |    |    |        |    |









|     | B                  | C                         | L  | M  | N                          | O                          | P          | Q | S | X | Y | Z                                 | AA  | AB                       | AC                                   | AD |
|-----|--------------------|---------------------------|--|----|----------------------------|----------------------------|------------|---|---|---|---|-----------------------------------|---|--------------------------|--------------------------------------|----|
| 648 | 50201050050020     | 4.20.10.10.050.334.00.000 | Acquisto di prestazioni relative all'Assistenza Integrativa (SOLO Servizio Distributivo da privato)  | €. | 0                          | 0                          | 0          |   |   |   |   | 0                                 | 0   | 0                        | 0                                    | 0  |
| 649 | 50201050060010     | 4.20.10.10.050.336.00.000 | Acquisto di prestazioni relative all'Assistenza Proteica (SOLO Servizio Distributivo da privato)   | €. | 0                          | 0                          | 0          |   |   |   |   | 0                                 | 0   | 0                        | 0                                    | 0  |
| 651 | 50201050070000     | 4.20.10.10.050.460.00.000 | Acquisto di prestazioni relative all'Assistenza Integrativa Extraregione ubicate nel proprio territorio: ATS/ASST/Fondazioni pubbliche   | €. | 0                          | 0                          | 0          |   |   |   |   | 0                                 | 0   | 0                        | 0                                    | 0  |
| 652 | 50201050080010     | 4.20.10.10.050.460.00.000 | Acquisto di prestazioni relative all'Assistenza Integrativa da strutture pubbliche ubicate in altre province della Regione: ATS/ASST/Fondazioni pubbliche                                | €. | 0                          | 0                          | 0          |   |   |   |   | 0                                 | 0   | 0                        | 0                                    | 0  |
| 653 | 50201050080020     | 4.20.10.10.050.470.00.000 | Acquisto di prestazioni relative all'Assistenza Integrativa da altre strutture pubbliche della Regione   | €. | 0                          | 0                          | 0          |   |   |   |   | 0                                 | 0   | 0                        | 0                                    | 0  |
| 654 | 50201050090030     | 4.20.10.10.050.480.00.000 | Acquisto di prestazioni relative all'Assistenza Integrativa da altre strutture pubbliche della Regione   | €. | 0                          | 0                          | 0          |   |   |   |   | 0                                 | 0   | 0                        | 0                                    | 0  |
| 655 | 50201050090040     | 4.20.10.10.050.490.00.000 | Acquisto di prestazioni relative all'Assistenza Integrativa da altri soggetti pubblici della Regione   | €. | 0                          | 0                          | 0          |   |   |   |   | 0                                 | 0   | 0                        | 0                                    | 0  |
| 656 | 50201050090010     | 4.20.10.10.050.500.00.000 | Acquisto di prestazioni relative all'Assistenza Integrativa in strutture ubicate fuori Regione   | €. | 0                          | 0                          | 0          |   |   |   |   | 0                                 | 0   | 0                        | 0                                    | 0  |
| 664 | 50201060000000     | 4.20.10.10.060.000.00.000 | B.2.A.6) Acquisti servizi sanitari per assistenza ospedaliera - Totale   | €. | -                          | -                          | -          |   |   |   |   | -                                 | -   | -                        | -                                    | -  |
| 665 |                    |                           |  | €. | -                          | -                          | -          |   |   |   |   | -                                 | -   | -                        | -                                    | -  |
| 666 |                    |                           | Descrizione  |    | Valore netto al 31/12/2021 | Valore netto al 31/12/2022 | Variazione |   |   |   |   | Costi da utilizzo contributi 2022 | Costi da utilizzo contributi DI CUI SOCIO-SAN | Costi da contributi 2022 | Costi da contributi DI CUI SOCIO-SAN |    |
| 684 | 50201060030050     | 4.20.10.10.060.900.45.000 | REGIONE: Funzioni non tariffate altri privati + Altro - Ricoveri) (acquisto di DRG da strutture private ubicate nel proprio territorio: strutture accreditate) - Mobilità Internazionale | €. | 0                          | 0                          | 0          |   |   |   |   | 0                                 | 0   | 0                        | 0                                    | 0  |
| 685 | 50.201.060.030.060 | 4.20.10.10.060.900.50.000 |  | €. | 0                          | 0                          | 0          |   |   |   |   | 0                                 | 0   | 0                        | 0                                    | 0  |
| 686 |                    |                           |  | €. |                            |                            |            |   |   |   |   |                                   |   |                          |                                      |    |
| 687 |                    |                           |  | €. |                            |                            |            |   |   |   |   |                                   |   |                          |                                      |    |
| 688 |                    |                           |  | €. |                            |                            |            |   |   |   |   |                                   |   |                          |                                      |    |
| 689 | 50201070000000     | 4.20.10.10.070.000.00.000 | B.2.A.7) Acquisto prestazioni di psichiatria residenziale e semi-residenziale - Totale   | €. | -                          | -                          | -          |   |   |   |   | -                                 | -   | -                        | -                                    | -  |
| 690 |                    |                           |  | €. | -                          | -                          | -          |   |   |   |   | -                                 | -   | -                        | -                                    | -  |
| 691 |                    |                           | Descrizione  |    | Valore netto al 31/12/2021 | Valore netto al 31/12/2022 | Variazione |   |   |   |   | Costi da utilizzo contributi 2022 | Costi da utilizzo contributi DI CUI SOCIO-SAN | Costi da contributi 2022 | Costi da contributi DI CUI SOCIO-SAN |    |
| 704 |                    |                           |  | €. |                            |                            |            |   |   |   |   |                                   |   |                          |                                      |    |
| 705 | 50201080000000     | 4.20.10.10.080.000.00.000 | B.2.A.8) Acquisto prestazioni di distribuzione farmaci e File F - Totale   | €. | -                          | -                          | -          |   |   |   |   | -                                 | -   | -                        | -                                    | -  |
| 706 |                    |                           |  | €. | -                          | -                          | -          |   |   |   |   | -                                 | -   | -                        | -                                    | -  |
| 707 |                    |                           | Descrizione  |    | Valore netto al 31/12/2021 | Valore netto al 31/12/2022 | Variazione |   |   |   |   | Costi da utilizzo contributi 2022 | Costi da utilizzo contributi DI CUI SOCIO-SAN | Costi da contributi 2022 | Costi da contributi DI CUI SOCIO-SAN |    |
| 720 | 50201080020070     | 4.20.10.10.080.020.70.000 | (acquisto di File F, Doppio Canale e Primo Ciclo da strutture private ubicate nel proprio territorio: strutture accreditate) - Mobilità Internazionale                                   | €. | 0                          | 0                          | 0          |   |   |   |   | 0                                 | 0   | 0                        | 0                                    | 0  |
| 738 |                    |                           |  | €. |                            |                            |            |   |   |   |   |                                   |   |                          |                                      |    |
| 739 | 50201090000000     | 4.20.10.10.090.000.00.000 | B.2.A.9) Acquisto prestazioni temali in convenzione - Totale   | €. | -                          | -                          | -          |   |   |   |   | -                                 | -   | -                        | -                                    | -  |
| 740 |                    |                           |  | €. | -                          | -                          | -          |   |   |   |   | -                                 | -   | -                        | -                                    | -  |
| 741 |                    |                           | Descrizione  |    | Valore netto al 31/12/2021 | Valore netto al 31/12/2022 | Variazione |   |   |   |   | Costi da utilizzo contributi 2022 | Costi da utilizzo contributi DI CUI SOCIO-SAN | Costi da contributi 2022 | Costi da contributi DI CUI SOCIO-SAN |    |
| 749 |                    |                           |  | €. |                            |                            |            |   |   |   |   |                                   |   |                          |                                      |    |
| 750 | 50201100000000     | 4.20.10.10.100.000.00.000 | B.2.A.10) Acquisto prestazioni trasporto sanitari - Totale   | €. | 1.206.223                  | 829.918                    | (376.305)  |   |   |   |   | -                                 | -   | -                        | -                                    | -  |
| 751 |                    |                           |  | €. | 1.206.223                  | 829.918                    | (376.305)  |   |   |   |   | -                                 | -   | -                        | -                                    | -  |
| 752 |                    |                           | Descrizione  |    | Valore netto al 31/12/2021 | Valore netto al 31/12/2022 | Variazione |   |   |   |   | Costi da utilizzo contributi 2022 | Costi da utilizzo contributi DI CUI SOCIO-SAN | Costi da contributi 2022 | Costi da contributi DI CUI SOCIO-SAN |    |
| 753 | 50201100010000     | 4.20.10.10.100.010.10.000 | Trasporti sanitari per emergenza da pubblico (118)   | €. | 0                          | 0                          | 0          |   |   |   |   | 0                                 | 0   | 0                        | 0                                    | 0  |
| 754 | 50201100020000     | 4.20.10.10.100.010.20.000 | Altri Trasporti sanitari da pubblico   | €. | 0                          | 0                          | 0          |   |   |   |   | 0                                 | 0   | 0                        | 0                                    | 0  |
| 756 | 50201100040000     | 4.20.10.10.100.010.40.000 | Acquisto di prestazioni trasporto sanitario da strutture pubbliche ubicate in altre province della Regione: ATS/ASST/Fondazioni pubbliche  | €. | 0                          | 217.776                    | 217.776    |   |   |   |   | 0                                 | 0   | 0                        | 0                                    | 0  |
| 758 | 50201100060000     | 4.20.10.10.100.020.10.000 | Trasporti sanitari per emergenza da privato (118)  | €. | 447.464                    | 0                          | (447.464)  |   |   |   |   | 0                                 | 0   | 0                        | 0                                    | 0  |
| 759 | 50201100070000     | 4.20.10.10.100.020.20.000 | Altri Trasporti sanitari da privato  | €. | 758.758                    | 612.142                    | (146.617)  |   |   |   |   | 0                                 | 0   | 0                        | 0                                    | 0  |
| 761 |                    |                           |  | €. |                            |                            |            |   |   |   |   |                                   |   |                          |                                      |    |
| 762 | 50201110000000     | 4.20.10.10.110.000.00.000 | B.2.A.11) Acquisto prestazioni Socio-Sanitaria e rilevanza sanitaria - Totale  | €. | -                          | -                          | -          |   |   |   |   | -                                 | -   | -                        | -                                    | -  |
| 763 |                    |                           |  | €. | -                          | -                          | -          |   |   |   |   | -                                 | -   | -                        | -                                    | -  |
| 764 |                    |                           | Descrizione  |    | Valore netto al 31/12/2021 | Valore netto al 31/12/2022 | Variazione |   |   |   |   | Costi da utilizzo contributi 2022 | Costi da utilizzo contributi DI CUI SOCIO-SAN | Costi da contributi 2022 | Costi da contributi DI CUI SOCIO-SAN |    |
| 759 | 50201110040020     | 4.20.10.10.110.010.40.020 | Acquisto di servizi di assistenza domiciliare integrata (ADI) da pubblico  | €. | 0                          | 0                          | 0          |   |   |   |   | 0                                 | 0   | 0                        | 0                                    | 0  |





|     | B              | C                             | L   | M                          | N                          | O                | P                | Q | S | X | Y | Z              | AA             | AB             | AC             | AD       |
|-----|----------------|-------------------------------|---|----------------------------|----------------------------|------------------|------------------|---|---|---|---|----------------|----------------|----------------|----------------|----------|
| 801 | 50201110040040 | 4.20.10.10.110.010.40.040     | Acquisto servizi socio assistenziali da pubblico  | €.                         | 0                          | 0                | 0                |   |   |   |   | 0              | 0              | 0              | 0              | 0        |
| 804 | 50201110050020 | 4.20.10.10.110.010.80.020     | Altri costi per prestazioni di servizi socio sanitari da pubblico   | €.                         | 0                          | 0                | 0                |   |   |   |   | 0              | 0              | 0              | 0              | 0        |
| 809 | 50201110060030 | 4.20.10.10.110.010.020.10.050 | Acquisto di prestazioni socio sanitarie integrate da strutture ubicate nel proprio territorio, di cui da C.D.I., privati                        | €.                         | 0                          | 0                | 0                |   |   |   |   | 0              | 0              | 0              | 0              | 0        |
| 844 | 50201110090010 | 4.20.10.10.110.020.40.010     | Acquisto di servizi di assistenza domiciliare (integrata ADI) da privato  | €.                         | 0                          | 0                | 0                |   |   |   |   | 0              | 0              | 0              | 0              | 0        |
| 856 | 50201120000000 | 4.20.10.10.120.000.00.000     | <b>B.2.A.12) Compartecipazione al personale per att. Libero-prof. (intramoenia) - Totale</b>  | €.                         | <b>5.179.306</b>           | <b>4.500.345</b> | <b>(678.961)</b> |   |   |   |   | <b>990.724</b> | <b>990.724</b> | <b>124.608</b> | <b>124.608</b> | <b>-</b> |
| 859 | 50201120010000 | 4.20.10.10.120.010.00.000     | Descrizione   | Valore netto al 31/12/2021 | Valore netto al 31/12/2022 | Variazione       |                  |   |   |   |   |                |                |                |                |          |
| 860 | 50201120010000 | 4.20.10.10.120.010.00.000     | Compart. al personale att. libera professione ex art. 55 c.1 lett. a) - b) Ccnl - Area Ospedaliera  | 71.964                     | 110.972                    | 38.968           |                  |   |   |   |   |                |                |                |                |          |
| 861 | 50201120020000 | 4.20.10.10.120.010.20.000     | Compart. al personale att. libera professione ex art. 55 c.1 lett. a) - b) Ccnl - Area Specialistica  | 883.271                    | 953.082                    | 69.811           |                  |   |   |   |   |                |                |                |                |          |
| 862 | 50201120030000 | 4.20.10.10.120.010.50.000     | Compart. al personale att. libera professione ex art. 55 c.1 lett. a) - b) Ccnl - Area sanità pubblica  | 69.183                     | 59.083                     | (10.100)         |                  |   |   |   |   |                |                |                |                |          |
| 863 | 50201120040000 | 4.20.10.10.120.020.00.000     | Servizi di consulenza sanitaria in area pagamento (art. 55 c.1 lett. c) d) ed ex art. 57-58 CCNL  | 1.133.041                  | 1.027.687                  | (105.344)        |                  |   |   |   |   |                |                |                |                |          |
| 864 | 50201120050000 | 4.20.10.10.120.025.00.000     | Servizi di consulenza sanitaria in area pagamento (art. 55 c.1 lett. c) d) ed ex art. 57-58 CCNL) - attività WATS-ASST-Fondazioni della Regione | 0                          | 0                          | 0                |                  |   |   |   |   |                |                |                |                |          |
| 865 | 50201120060000 | 4.20.10.10.120.030.00.000     | Servizi di consulenza sanitaria in area pagamento (art. 55 c.2 CCNL)  | 3.021.827                  | 2.349.511                  | (672.316)        |                  |   |   |   |   |                |                |                |                |          |
| 866 | 50201120070000 | 4.20.10.10.120.035.00.000     | Servizi di consulenza sanitaria in area pagamento (art. 55 c.2 CCNL) WATS-ASST-Fondazioni della Regione   | 0                          | 0                          | 0                |                  |   |   |   |   |                |                |                |                |          |
| 868 | 50201120090000 | 4.20.10.10.120.045.00.000     | <b>Costi per prestazioni sanitarie intramoenia - Altro</b>  | 0                          | 0                          | 0                |                  |   |   |   |   |                |                |                |                |          |
| 870 | 50201130000000 | 4.20.10.10.130.000.00.000     | <b>B.2.A.13) Rimborsi, assegni e contributi sanitari - Totale</b>   | <b>119.489</b>             | <b>63.982</b>              | <b>(55.507)</b>  |                  |   |   |   |   |                |                |                |                |          |
| 873 | 50201130010000 | 4.20.10.10.130.010.10.000     | Descrizione   | Valore netto al 31/12/2021 | Valore netto al 31/12/2022 | Variazione       |                  |   |   |   |   |                |                |                |                |          |
| 874 | 50201130010000 | 4.20.10.10.130.010.10.000     | Contributi ad associazioni di volontariato  | 0                          | 0                          | 0                |                  |   |   |   |   |                |                |                |                |          |
| 875 | 50201130010020 | 4.20.10.10.130.010.15.000     | Contributi/Rimborsi per cure all'estero   | 0                          | 0                          | 0                |                  |   |   |   |   |                |                |                |                |          |
| 876 | 50201130010030 | 4.20.10.10.130.010.20.000     | Contributi/Rimborsi per assistenza indiretta  | 67.102                     | 62.986                     | (4.106)          |                  |   |   |   |   |                |                |                |                |          |
| 877 | 50201130010040 | 4.20.10.10.130.010.25.000     | Contributi obbligatori Legge 21/0/92  | 0                          | 0                          | 0                |                  |   |   |   |   |                |                |                |                |          |
| 878 | 50201130010050 | 4.20.10.10.130.010.30.000     | Altre Contribuzioni Passive e sussidi)  | 795                        | 986                        | 191              |                  |   |   |   |   |                |                |                |                |          |
| 879 | 50201130010060 | 4.20.10.10.130.010.35.000     | Altre Contribuzioni Passive e sussidi verso altre ATS/ASSI/Fondazioni della Regione   | 51.592                     | 0                          | (51.592)         |                  |   |   |   |   |                |                |                |                |          |
| 889 | 50201140000000 | 4.20.10.10.140.000.00.000     | <b>B.2.A.14) Consulenze, Collaborazioni, Internate e altre prestazioni di lavoro sanitarie e sociosanitarie - Totale</b>                        | <b>1.685.754</b>           | <b>2.081.170</b>           | <b>395.416</b>   |                  |   |   |   |   |                |                |                |                |          |
| 891 | 50201140010000 | 4.20.10.10.140.010.10.000     | Descrizione   | Valore netto al 31/12/2021 | Valore netto al 31/12/2022 | Variazione       |                  |   |   |   |   |                |                |                |                |          |
| 892 | 50201140010000 | 4.20.10.10.140.010.10.000     | Consulenze sanitarie da ATS/ASSI/Fondazioni della Regione   | 187.548                    | 244.503                    | 56.955           |                  |   |   |   |   |                |                |                |                |          |
| 895 | 50201140010040 | 4.20.10.10.140.010.25.000     | Consulenze sanitarie da altri enti pubblici   | 0                          | 118.080                    | 118.080          |                  |   |   |   |   |                |                |                |                |          |
| 896 | 50201140010050 | 4.20.10.10.140.010.30.000     | Consulenze socio-sanitarie da altri enti pubblici   | 0                          | 0                          | 0                |                  |   |   |   |   |                |                |                |                |          |
| 898 | 50201140010070 | 4.20.10.10.140.010.40.000     | Consulenze sanitarie da terzi   | 33.782                     | 0                          | (33.782)         |                  |   |   |   |   |                |                |                |                |          |
| 900 | 50201140010090 | 4.20.10.10.140.010.45.000     | Consulenze socio-sanitarie da terzi   | 0                          | 0                          | 0                |                  |   |   |   |   |                |                |                |                |          |
| 902 | 50201140020010 | 4.20.10.10.140.020.10.000     | Collaborazioni coordinate e continuative - area sanitaria   | 791.740                    | 1.504.415                  | 712.675          |                  |   |   |   |   |                |                |                |                |          |
| 903 | 50201140020020 | 4.20.10.10.140.020.15.000     | Collaborazioni coordinate e continuative - area territorio  | 138.556                    | 214.172                    | 75.616           |                  |   |   |   |   |                |                |                |                |          |
| 906 | 50201140020050 | 4.20.10.10.140.020.30.000     | Indennità a personale universitario - area sanitaria  | 0                          | 0                          | 0                |                  |   |   |   |   |                |                |                |                |          |
| 907 | 50201140020060 | 4.20.10.10.140.020.35.000     | Prestazioni lavoro infernale (sanitario) - da terzi   | 534.128                    | 0                          | (534.128)        |                  |   |   |   |   |                |                |                |                |          |
| 908 | 50201140020070 | 4.20.10.10.140.020.40.000     | Prestazioni lavoro infernale (assi) - da terzi  | 0                          | 0                          | 0                |                  |   |   |   |   |                |                |                |                |          |
| 911 | 50201140020100 | 4.20.10.10.140.020.55.000     | Prestazioni occasionali e altre prestazioni di lavoro sanitarie da terzi  | 0                          | 0                          | 0                |                  |   |   |   |   |                |                |                |                |          |







| B   | C              | L   | M  | N                          | O                          | P           | Q | S | X | Y | Z      | AA | AB | AC      | AD |  |
|-----|----------------|---|----|----------------------------|----------------------------|-------------|---|---|---|---|--------|----|----|---------|----|--|
| 912 | 5020114002010  | 4.20.10.10.140.020.60.000   | €. |                            |                            |             |   |   |   |   |        |    |    |         |    |  |
|     |                | Prestazioni occasionali e altre prestazioni di lavoro socio sanitario da terzi  | €. |                            |                            |             |   |   |   |   |        |    |    |         |    |  |
| 915 | 50201140030010 | 4.20.10.10.140.030.10.000   | €. |                            |                            |             |   |   |   |   |        |    |    |         |    |  |
|     |                | Rimborso degli oneri previdenziali del personale sanitario che presta servizio in azienda in posizione di comando in ATS/ASST/Fondazioni della Regione) | €. |                            |                            |             |   |   |   |   |        |    |    |         |    |  |
| 916 | 50201140030020 | 4.20.10.10.140.030.20.000   | €. |                            |                            |             |   |   |   |   |        |    |    |         |    |  |
|     |                | Rimborso degli oneri previdenziali del personale sanitario che presta servizio in azienda in posizione di comando in altri Enti pubblici e Università)  | €. |                            |                            |             |   |   |   |   |        |    |    |         |    |  |
| 917 | 50201140030030 | 4.20.10.10.140.030.30.000   | €. |                            |                            |             |   |   |   |   |        |    |    |         |    |  |
|     |                | Rimborso degli oneri previdenziali del personale sanitario che presta servizio in azienda in posizione di comando dalla Regione Lombardia)              | €. |                            |                            |             |   |   |   |   |        |    |    |         |    |  |
| 918 | 50201140030040 | 4.20.10.10.140.030.40.000   | €. |                            |                            |             |   |   |   |   |        |    |    |         |    |  |
|     |                | Rimborso degli oneri previdenziali del personale sanitario che presta servizio in azienda in posizione di comando da Aziende di altre Regioni)          | €. |                            |                            |             |   |   |   |   |        |    |    |         |    |  |
| 920 |                |   | €. |                            |                            |             |   |   |   |   |        |    |    |         |    |  |
| 921 | 50201150000000 | 4.20.10.10.150.000.00.000   | €. | 5,181,321                  | 6,989,461                  | 1,808,140   |   |   |   |   |        |    |    | 57,404  |    |  |
| 922 |                | <b>B.2.A.15) Altri servizi sanitari e socio-sanitari a rilevanza sanitaria - Totale</b>   |    |                            |                            |             |   |   |   |   | 24,718 |    |    |         |    |  |
| 923 |                | Descrizione   |    | Valore netto al 31/12/2021 | Valore netto al 31/12/2022 | Variazione  |   |   |   |   |        |    |    |         |    |  |
| 924 | 50201150010010 | 4.20.10.10.150.010.10.000   | €. | 563,425                    | 457,298                    | (106,127)   |   |   |   |   |        |    |    |         |    |  |
|     |                | Altre prestazioni per servizi sanitari da ATS/ASST/Fondazioni della Regione   | €. |                            |                            |             |   |   |   |   |        |    |    |         |    |  |
| 925 | 50201150010020 | 4.20.10.10.150.010.15.000   | €. |                            |                            |             |   |   |   |   |        |    |    |         |    |  |
|     |                | Altre prestazioni per servizi socio sanitari da ATS/ASST/Fondazioni della Regione   | €. |                            |                            |             |   |   |   |   |        |    |    |         |    |  |
| 927 | 50201150010035 | 4.20.10.10.150.010.18.000   | €. |                            | 235,095                    | 235,099     |   |   |   |   |        |    |    |         |    |  |
|     |                | (Acquisto di servizi di ossigenoterapia domiciliare)  | €. |                            |                            |             |   |   |   |   |        |    |    |         |    |  |
| 928 | 50201150010040 | 4.20.10.10.150.010.20.000   | €. | 182,795                    | 173,130                    | (9,629)     |   |   |   |   |        |    |    |         |    |  |
|     |                | Altre prestazioni per servizi sanitari da pubblico  | €. |                            |                            |             |   |   |   |   |        |    |    |         |    |  |
| 929 | 50201150010041 | 4.20.10.10.150.010.21.000   | €. |                            |                            |             |   |   |   |   |        |    |    |         |    |  |
|     |                | (Costi per tamponi v/ATS/ASST/IRCCS)  | €. |                            |                            |             |   |   |   |   |        |    |    |         |    |  |
| 930 | 50201150010042 | 4.20.10.10.150.010.22.000   | €. |                            |                            |             |   |   |   |   |        |    |    |         |    |  |
|     |                | (Costi per vaccinazioni v/ASST/IRCCS del territorio)  | €. |                            |                            |             |   |   |   |   |        |    |    |         |    |  |
| 933 | 50201150010050 | 4.20.10.10.150.010.25.000   | €. |                            |                            |             |   |   |   |   |        |    |    |         |    |  |
|     |                | Altre prestazioni per servizi socio sanitari da pubblico  | €. |                            |                            |             |   |   |   |   |        |    |    |         |    |  |
| 935 | 50201150010070 | 4.20.10.10.150.010.35.000   | €. |                            |                            |             |   |   |   |   |        |    |    |         |    |  |
|     |                | Altre prestazioni per servizi sanitari da Extraregione  | €. |                            |                            |             |   |   |   |   |        |    |    |         |    |  |
| 937 | 50201150020010 | 4.20.10.10.150.020.10.000   | €. | 3,064,148                  | 6,123,934                  | 3,059,786   |   |   |   |   | 24,718 |    |    | 57,404  |    |  |
|     |                | Altre prestazioni per servizi sanitari da terzi   | €. |                            |                            |             |   |   |   |   |        |    |    |         |    |  |
| 938 | 50201150020020 | 4.20.10.10.150.020.15.000   | €. |                            |                            |             |   |   |   |   |        |    |    |         |    |  |
|     |                | Altre prestazioni per servizi socio sanitari da terzi   | €. |                            |                            |             |   |   |   |   |        |    |    |         |    |  |
| 941 | 50201150020050 | 4.20.10.10.150.020.30.000   | €. | 1,370,988                  |                            | (1,370,989) |   |   |   |   |        |    |    |         |    |  |
|     |                | Servizi sanitari appaltati o in "services" da terzi   | €. |                            |                            |             |   |   |   |   |        |    |    |         |    |  |
| 942 | 50201150020060 | 4.20.10.10.150.020.35.000   | €. |                            |                            |             |   |   |   |   |        |    |    |         |    |  |
|     |                | Assegni di studio scuole infermieri   | €. |                            |                            |             |   |   |   |   |        |    |    |         |    |  |
| 954 |                |   | €. |                            |                            |             |   |   |   |   |        |    |    |         |    |  |
| 955 |                |   | €. |                            |                            |             |   |   |   |   |        |    |    |         |    |  |
| 956 |                |   | €. |                            |                            |             |   |   |   |   |        |    |    |         |    |  |
| 957 | 50202010000000 | 4.20.10.20.000.000.00.000   | €. | 19,557,182                 | 22,128,433                 | 2,571,251   |   |   |   |   |        |    |    | 110,554 |    |  |
| 958 |                | <b>B.2.B) Acquisti di servizi non sanitari - Totale</b>   |    |                            |                            |             |   |   |   |   | 16,019 |    |    |         |    |  |
| 959 | 50202010000000 | 4.20.10.20.010.000.00.000   | €. | 19,297,275                 | 21,886,588                 | 2,589,313   |   |   |   |   |        |    |    | 98,187  |    |  |
| 960 |                | <b>B.2.B.1) Servizi non sanitari - Totale</b>   |    |                            |                            |             |   |   |   |   | 1,019  |    |    |         |    |  |
| 961 |                | Descrizione   |    | Valore netto al 31/12/2021 | Valore netto al 31/12/2022 | Variazione  |   |   |   |   |        |    |    |         |    |  |
| 962 | 50202010010000 | 4.20.10.20.010.010.10.000   | €. | 748,696                    | 774,962                    | 26,266      |   |   |   |   |        |    |    |         |    |  |
|     |                | Lavanderia  | €. |                            |                            |             |   |   |   |   |        |    |    |         |    |  |
| 963 | 50202010020000 | 4.20.10.20.010.010.15.000   | €. | 2,804,041                  | 2,934,863                  | 130,822     |   |   |   |   |        |    |    | 8,672   |    |  |
|     |                | Pulizia   | €. |                            |                            |             |   |   |   |   |        |    |    |         |    |  |
| 964 | 50202010030000 | 4.20.10.20.010.010.20.000   | €. | 666,762                    | 686,908                    | 20,146      |   |   |   |   |        |    |    | 63,848  |    |  |
|     |                | Mensa   | €. |                            |                            |             |   |   |   |   |        |    |    |         |    |  |
| 965 | 50202010030010 | 4.20.10.20.010.010.21.000   | €. | 249,392                    | 209,517                    | (39,875)    |   |   |   |   |        |    |    | 2,828   |    |  |
|     |                | Mensa dipendenti  | €. |                            |                            |             |   |   |   |   |        |    |    |         |    |  |
| 966 | 50202010030020 | 4.20.10.20.010.010.22.000   | €. | 199,038                    | 188,615                    | (10,423)    |   |   |   |   |        |    |    | 61,020  |    |  |
|     |                | Ticket restaurant dipendenti  | €. |                            |                            |             |   |   |   |   |        |    |    |         |    |  |
| 967 | 50202010030030 | 4.20.10.20.010.010.23.000   | €. | 218,332                    | 288,776                    | 70,444      |   |   |   |   |        |    |    |         |    |  |
|     |                | Mensa degeni  | €. |                            |                            |             |   |   |   |   |        |    |    |         |    |  |
| 968 | 50202010040000 | 4.20.10.20.010.010.25.000   | €. | 487,763                    | 655,555                    | 167,796     |   |   |   |   |        |    |    |         |    |  |
|     |                | Riscaldamento   | €. |                            |                            |             |   |   |   |   |        |    |    |         |    |  |
| 969 | 50202010050000 | 4.20.10.20.010.010.30.000   | €. | 38,004                     | 60,438                     | 22,434      |   |   |   |   |        |    |    |         |    |  |
|     |                | Servizi di elaborazione dati  | €. |                            |                            |             |   |   |   |   |        |    |    |         |    |  |
| 970 | 50202010060000 | 4.20.10.20.010.010.35.000   | €. | 143,296                    | 88,806                     | (54,490)    |   |   |   |   |        |    |    |         |    |  |
|     |                | Trasporti non sanitari (se non addebitati in fattura dai fornitori di materie e merci)  | €. |                            |                            |             |   |   |   |   |        |    |    |         |    |  |
| 971 | 50202010070000 | 4.20.10.20.010.010.40.000   | €. | 868,086                    | 886,721                    | 18,635      |   |   |   |   |        |    |    |         |    |  |
|     |                | Smaltimento rifiuti   | €. |                            |                            |             |   |   |   |   |        |    |    |         |    |  |
| 972 | 50202010080010 | 4.20.10.20.010.020.10.000   | €. | 174,543                    | 191,890                    | 17,347      |   |   |   |   |        |    |    |         |    |  |
|     |                | Utenze telefoniche  | €. |                            |                            |             |   |   |   |   |        |    |    |         |    |  |
| 973 | 50202010080020 | 4.20.10.20.010.020.20.000   | €. | 3,255,951                  | 2,925,137                  | (330,814)   |   |   |   |   |        |    |    | 6,968   |    |  |
|     |                | Utenze elettricità  | €. |                            |                            |             |   |   |   |   |        |    |    |         |    |  |
| 974 | 50202010080030 | 4.20.10.20.010.020.30.000   | €. | 51,432                     | 104,720                    | 53,288      |   |   |   |   |        |    |    |         |    |  |
|     |                | Acqua, gas, combustibile)   | €. |                            |                            |             |   |   |   |   |        |    |    |         |    |  |



|      | B              | C                          | L   | M  | N              | O              | P               | Q | S | X | Y | Z     | AA | AB | AC     | AD |
|------|----------------|----------------------------|---|----|----------------|----------------|-----------------|---|---|---|---|-------|----|----|--------|----|
| 975  | 50202010080040 | 4.20.10.20.01.0.020.40.000 | Servizi esterni di vigilanza  | €. | 0              | 302.324        | 302.324         |   |   |   |   |       |    |    |        |    |
| 976  | 50202010080050 | 4.20.10.20.01.0.020.80.000 | Altre Utenze)   | €. | 0              | 0              | 0               |   |   |   |   |       |    |    |        |    |
| 977  | 50202010090010 | 4.20.10.20.01.0.030.10.000 | Assicurazioni: Premi per R.C. Professionale)  | €. | 2.049.999      | 2.049.999      | 0               |   |   |   |   |       |    |    |        |    |
| 978  | 50202010090020 | 4.20.10.20.01.0.030.20.000 | Assicurazioni: Altri premi)   | €. | 269.436        | 292.152        | 22.716          |   |   |   |   |       |    |    |        |    |
| 979  | 50202010100010 | 4.20.10.20.01.0.040.10.000 | Acquisto di altri servizi non sanitari da ATS/ASST/Fondazioni della Regione   | €. | 120.808        | 66.581         | (54.228)        |   |   |   |   |       |    |    |        |    |
| 980  | 50202010100020 | 4.20.10.20.01.0.040.20.000 | Acquisto di altri servizi non sanitari da pubblico)   | €. | 34.186         | 56.060         | 21.900          |   |   |   |   |       |    |    |        |    |
| 981  | 50202010110010 | 4.20.10.20.01.0.050.10.000 | Servizi postali e telex   | €. | 51.672         | 43.723         | (7.949)         |   |   |   |   |       |    |    |        |    |
| 982  | 50202010110020 | 4.20.10.20.01.0.050.15.000 | Pubblicità e promozione   | €. | 39.617         | 39.647         | 230             |   |   |   |   |       |    |    |        |    |
| 983  | 50202010110030 | 4.20.10.20.01.0.050.20.000 | Rimborso spese di viaggio e soggiorno)  | €. | 0              | 0              | 0               |   |   |   |   |       |    |    |        |    |
| 984  | 50202010110040 | 4.20.10.20.01.0.050.25.000 | Altri servizi non sanitari acquistati in "Service"  | €. | 6.833.578      | 9.355.087      | 2.521.509       |   |   |   |   |       |    |    |        |    |
| 985  | 50202010110050 | 4.20.10.20.01.0.050.80.000 | Altri servizi non sanitari)   | €. | 659.430        | 370.811        | (288.619)       |   |   |   |   | 1.019 |    |    | 18.699 | 0  |
| 986  | 50202020000000 | 4.20.10.20.020.000.00.000  | <b>B.2.B.2) Consulenze, Collaborazioni, Internate e altre prestazioni di lavoro non sanitarie - Totale</b>  | €. | <b>102.918</b> | <b>74.947</b>  | <b>(27.971)</b> |   |   |   |   |       |    |    |        |    |
| 987  |                |                            |   |    |                |                |                 |   |   |   |   |       |    |    |        |    |
| 988  | 50202020000000 | 4.20.10.20.020.010.10.010  | Consulenze non sanitarie da ATS/ASST/Fondazioni della Regione   | €. | 500            | 0              | (500)           |   |   |   |   |       |    |    |        |    |
| 989  | 50202020000000 | 4.20.10.20.020.010.10.020  | Consulenze non sanitarie da altri enti pubblici   | €. | 0              | 0              | 0               |   |   |   |   |       |    |    |        |    |
| 990  | 50202020000000 | 4.20.10.20.020.010.20.010  | Servizi per consulenze Amministrative - da privato  | €. | 0              | 0              | 0               |   |   |   |   |       |    |    |        |    |
| 991  | 50202020000000 | 4.20.10.20.020.010.20.020  | Servizi per consulenze Tecniche - da privato  | €. | 18.536         | 3.872          | (14.664)        |   |   |   |   |       |    |    |        |    |
| 992  | 50202020000000 | 4.20.10.20.020.010.20.030  | Servizi per consulenze Legali - da privato  | €. | 24.741         | 29.037         | 4.296           |   |   |   |   |       |    |    |        |    |
| 993  | 50202020000000 | 4.20.10.20.020.010.20.040  | Servizi per collaborazioni coordinate e continuative Amministrative - da privato  | €. | 0              | 0              | 0               |   |   |   |   |       |    |    |        |    |
| 994  | 50202020000000 | 4.20.10.20.020.010.20.000  | Spese per collaborazioni coordinate e continuative Tecniche - da privato  | €. | 0              | 0              | 0               |   |   |   |   |       |    |    |        |    |
| 995  | 50202020000000 | 4.20.10.20.020.010.20.000  | Spese per collaborazioni coordinate e continuative Legali - da privato  | €. | 0              | 0              | 0               |   |   |   |   |       |    |    |        |    |
| 996  | 50202020000000 | 4.20.10.20.020.010.20.000  | Prestazioni lavoro interinale Amministrativo (non sanitario) - da privato   | €. | 17.103         | 0              | (17.103)        |   |   |   |   |       |    |    |        |    |
| 997  | 50202020000000 | 4.20.10.20.020.010.20.000  | Prestazioni lavoro interinale Tecnico (non sanitario) - da privato  | €. | 0              | 0              | 0               |   |   |   |   |       |    |    |        |    |
| 998  | 50202020000000 | 4.20.10.20.020.010.20.000  | Prestazioni occasionali e altre prestazioni di lavoro non sanitarie - da privato  | €. | 42.038         | 42.038         | 0               |   |   |   |   |       |    |    |        |    |
| 999  | 50202020000000 | 4.20.10.20.020.010.20.000  | Personale religioso   | €. | 0              | 0              | 0               |   |   |   |   |       |    |    |        |    |
| 1000 | 50202020000000 | 4.20.10.20.020.010.20.000  | Altre Consulenze non sanitarie da privato -- in attuazione dell'art. 79, comma 1, lettera c), del D.L. 112/2008, convertito con legge 139/2008 e della legge 23 dicembre 2009 n. 191) | €. | 0              | 0              | 0               |   |   |   |   |       |    |    |        |    |
| 1001 | 50202020000000 | 4.20.10.20.020.030.10.000  | Rimborso degli oneri stipendiali del personale non sanitario che presta servizio in azienda in posizione di comando in ATS/ASST/Fondazioni della Regione)                             | €. | 0              | 0              | 0               |   |   |   |   |       |    |    |        |    |
| 1002 | 50202020000000 | 4.20.10.20.020.030.20.000  | Rimborso degli oneri stipendiali del personale non sanitario che presta servizio in azienda in posizione di comando in ATS/ASST/Fondazioni della Regione)                             | €. | 0              | 0              | 0               |   |   |   |   |       |    |    |        |    |
| 1003 | 50202020000000 | 4.20.10.20.020.030.30.000  | Rimborso degli oneri stipendiali del personale non sanitario che presta servizio in azienda in posizione di comando in ATS/ASST/Fondazioni della Regione)                             | €. | 0              | 0              | 0               |   |   |   |   |       |    |    |        |    |
| 1004 | 50202020000000 | 4.20.10.20.020.030.40.000  | Rimborso degli oneri stipendiali del personale non sanitario che presta servizio in azienda in posizione di comando in ATS/ASST/Fondazioni della Regione)                             | €. | 0              | 0              | 0               |   |   |   |   |       |    |    |        |    |
| 1005 | 50202020000000 | 4.20.10.20.020.030.00.000  | <b>B.2.B.3) Formazione (esternalizzata e non) - Totale</b>  | €. | <b>156.989</b> | <b>166.898</b> | <b>9.909</b>    |   |   |   |   |       |    |    |        |    |
| 1006 | 50202020000000 | 4.20.10.20.030.010.00.000  | Formazione esternalizzata da pubblico (Iref, Università, ...)   | €. | 4.775          | 4.635          | (140)           |   |   |   |   |       |    |    |        |    |
| 1007 | 50202020000000 | 4.20.10.20.030.020.00.000  | Formazione esternalizzata da ATS/ASST/Fondazioni della Regione  | €. | 200            | 0              | (200)           |   |   |   |   |       |    |    |        |    |
| 1008 | 50202020000000 | 4.20.10.20.030.030.00.000  | Formazione esternalizzata da privato  | €. | 22.043         | 25.493         | 3.450           |   |   |   |   |       |    |    |        |    |
| 1009 | 50202020000000 | 4.20.10.20.030.120.00.000  | Formazione non esternalizzata da privato  | €. | 129.971        | 136.770        | 6.799           |   |   |   |   |       |    |    |        |    |
| 1010 |                |                            |   |    |                |                |                 |   |   |   |   |       |    |    |        |    |
| 1011 | 50202020000000 | 4.20.10.20.030.000.00.000  | <b>B.2.B.3) Formazione (esternalizzata e non) - Totale</b>  | €. | <b>156.989</b> | <b>166.898</b> | <b>9.909</b>    |   |   |   |   |       |    |    |        |    |
| 1012 |                |                            |   |    |                |                |                 |   |   |   |   |       |    |    |        |    |
| 1013 | 50202020000000 | 4.20.10.20.030.010.00.000  | Formazione esternalizzata da pubblico (Iref, Università, ...)   | €. | 4.775          | 4.635          | (140)           |   |   |   |   |       |    |    |        |    |
| 1014 | 50202020000000 | 4.20.10.20.030.020.00.000  | Formazione esternalizzata da ATS/ASST/Fondazioni della Regione  | €. | 200            | 0              | (200)           |   |   |   |   |       |    |    |        |    |
| 1015 | 50202020000000 | 4.20.10.20.030.030.00.000  | Formazione esternalizzata da privato  | €. | 22.043         | 25.493         | 3.450           |   |   |   |   |       |    |    |        |    |
| 1016 | 50202020000000 | 4.20.10.20.030.120.00.000  | Formazione non esternalizzata da privato  | €. | 129.971        | 136.770        | 6.799           |   |   |   |   |       |    |    |        |    |
| 1017 | 50202020000000 | 4.20.10.20.030.000.00.000  | <b>B.2.B.3) Formazione (esternalizzata e non) - Totale</b>  | €. | <b>156.989</b> | <b>166.898</b> | <b>9.909</b>    |   |   |   |   |       |    |    |        |    |
| 1018 |                |                            |   |    |                |                |                 |   |   |   |   |       |    |    |        |    |







| B    | C              | L  | M  | N          | O          | P          | Q | S | X | Y | Z | AA | AB | AC        | AD |
|------|----------------|--|----|------------|------------|------------|---|---|---|---|---|----|----|-----------|----|
| 1063 | 50510010090000 | 4.20.25.10.010.110.00.000  | €. | 8,185,261  | 7,940,266  |            |   |   |   |   |   |    |    | 70,968    |    |
|      |                | Ruolo Sanitario - I. INDETERMINATO - Personale dirigente medico / veterinario - Oneri sociali*)                            |    |            |            | (2,44,995) |   |   |   |   |   |    |    |           |    |
| 1064 | 50510010100000 | 4.20.25.10.010.210.00.000  | €. | 0          | 0          | 0          |   |   |   |   |   |    |    | 0         |    |
|      |                | Ruolo Sanitario - I. INDETERMINATO - Personale dirigente medico / veterinario - Accantonamento a TFR)                      |    |            |            |            |   |   |   |   |   |    |    |           |    |
| 1066 | 50510010120000 | 4.20.25.10.010.800.00.000  | €. | 0          | 0          | 0          |   |   |   |   |   |    |    | 0         |    |
|      |                | Ruolo Sanitario - I. INDETERMINATO - Personale dirigente medico / veterinario - Altri costi del personale)                 |    |            |            |            |   |   |   |   |   |    |    |           |    |
| 1067 | 50510020010000 | 4.20.25.10.012.010.00.000  | €. | 893,887    | 770,859    |            |   |   |   |   |   |    |    | 0         |    |
|      |                | Ruolo Sanitario - I. INDETERMINATO - Personale dirigente medico / veterinario - Competenze fisse)                          |    |            |            | (123,028)  |   |   |   |   |   |    |    |           |    |
| 1068 | 50510020020000 | 4.20.25.10.012.020.00.000  | €. | 10,562     | 11,415     | 853        |   |   |   |   |   |    |    | 0         |    |
|      |                | Ruolo Sanitario - I. INDETERMINATO - Personale dirigente medico / veterinario - Straordinario)                             |    |            |            |            |   |   |   |   |   |    |    |           |    |
| 1069 | 50510020030000 | 4.20.25.10.012.025.00.000  | €. | 210,491    | 170,440    | (40,051)   |   |   |   |   |   |    |    | 0         |    |
|      |                | Ruolo Sanitario - I. INDETERMINATO - Personale dirigente medico / veterinario - Retr. Posizione)                           |    |            |            |            |   |   |   |   |   |    |    |           |    |
| 1070 | 50510020040000 | 4.20.25.10.012.030.00.000  | €. | 158,158    | 108,835    | (49,324)   |   |   |   |   |   |    |    | 0         |    |
|      |                | Ruolo Sanitario - I. INDETERMINATO - Personale dirigente medico / veterinario - Indennità varie)                           |    |            |            |            |   |   |   |   |   |    |    |           |    |
| 1072 | 50510020060000 | 4.20.25.10.012.050.00.000  | €. | 89,088     | 91,806     | 2,548      |   |   |   |   |   |    |    | 0         |    |
|      |                | Ruolo Sanitario - I. INDETERMINATO - Personale dirigente medico / veterinario - Incentivazione (retribuzione di risultato) |    |            |            |            |   |   |   |   |   |    |    |           |    |
| 1073 | 50510020070000 | 4.20.25.10.012.060.00.000  | €. | 17,790     | 12,516     | (5,274)    |   |   |   |   |   |    |    | 0         |    |
|      |                | Ruolo Sanitario - I. INDETERMINATO - Personale dirigente medico / veterinario - Risorse aggiuntive regionali)              |    |            |            |            |   |   |   |   |   |    |    |           |    |
| 1075 | 50510020090000 | 4.20.25.10.012.110.00.000  | €. | 381,152    | 320,599    | (60,553)   |   |   |   |   |   |    |    | 0         |    |
|      |                | Ruolo Sanitario - I. INDETERMINATO - Personale dirigente medico / veterinario - Oneri sociali*)                            |    |            |            |            |   |   |   |   |   |    |    |           |    |
| 1078 | 50510020120000 | 4.20.25.10.012.800.00.000  | €. | 0          | 0          | 0          |   |   |   |   |   |    |    | 0         |    |
|      |                | Ruolo Sanitario - I. INDETERMINATO - Personale dirigente medico / veterinario - Altri costi del personale)                 |    |            |            |            |   |   |   |   |   |    |    |           |    |
| 1091 | 50520010010000 | 4.20.25.10.020.010.00.000  | €. | 2,943,966  | 3,065,011  | 121,025    |   |   |   |   |   |    |    | 0         |    |
|      |                | Ruolo Sanitario - I. INDETERMINATO - Personale dirigente non medico - Competenze fisse)                                    |    |            |            |            |   |   |   |   |   |    |    |           |    |
| 1092 | 50520010020000 | 4.20.25.10.020.020.00.000  | €. | 32,496     | 15,871     | (16,625)   |   |   |   |   |   |    |    | 0         |    |
|      |                | Ruolo Sanitario - I. INDETERMINATO - Personale dirigente non medico - Straordinario)                                       |    |            |            |            |   |   |   |   |   |    |    |           |    |
| 1093 | 50520010030000 | 4.20.25.10.020.025.00.000  | €. | 616,195    | 774,592    | 158,397    |   |   |   |   |   |    |    | 0         |    |
|      |                | Ruolo Sanitario - I. INDETERMINATO - Personale dirigente non medico - Retr. Posizione)                                     |    |            |            |            |   |   |   |   |   |    |    |           |    |
| 1094 | 50520010040000 | 4.20.25.10.020.030.00.000  | €. | 45,932     | 61,195     | 15,263     |   |   |   |   |   |    |    | 0         |    |
|      |                | Ruolo Sanitario - I. INDETERMINATO - Personale dirigente non medico - Indennità varie)                                     |    |            |            |            |   |   |   |   |   |    |    |           |    |
| 1095 | 50520010050000 | 4.20.25.10.020.040.00.000  | €. | 0          | 0          | 0          |   |   |   |   |   |    |    | 0         |    |
|      |                | Ruolo Sanitario - I. INDETERMINATO - Personale dirigente non medico - Competenze personale comando)                        |    |            |            |            |   |   |   |   |   |    |    |           |    |
| 1096 | 50520010060000 | 4.20.25.10.020.050.00.000  | €. | 31,510     | 41,691     | 10,181     |   |   |   |   |   |    |    | 0         |    |
|      |                | Ruolo Sanitario - I. INDETERMINATO - Personale dirigente non medico - Incentivazione (retribuzione di risultato)           |    |            |            |            |   |   |   |   |   |    |    |           |    |
| 1097 | 50520010070000 | 4.20.25.10.020.060.00.000  | €. | 49,032     | 58,889     | 9,857      |   |   |   |   |   |    |    | 0         |    |
|      |                | Ruolo Sanitario - I. INDETERMINATO - Personale dirigente non medico - Risorse aggiuntive regionali)                        |    |            |            |            |   |   |   |   |   |    |    |           |    |
| 1099 | 50520010090000 | 4.20.25.10.020.110.00.000  | €. | 997,545    | 1,065,095  | 67,550     |   |   |   |   |   |    |    | 0         |    |
|      |                | Ruolo Sanitario - I. INDETERMINATO - Personale dirigente non medico - Oneri sociali*)                                      |    |            |            |            |   |   |   |   |   |    |    |           |    |
| 1100 | 50520010100000 | 4.20.25.10.020.210.00.000  | €. | 0          | 0          | 0          |   |   |   |   |   |    |    | 0         |    |
|      |                | Ruolo Sanitario - I. INDETERMINATO - Personale dirigente non medico - Accantonamento a TFR)                                |    |            |            |            |   |   |   |   |   |    |    |           |    |
| 1102 | 50520010120000 | 4.20.25.10.020.800.00.000  | €. | 0          | 0          | 0          |   |   |   |   |   |    |    | 0         |    |
|      |                | Ruolo Sanitario - I. INDETERMINATO - Personale dirigente non medico - Altri costi del personale)                           |    |            |            |            |   |   |   |   |   |    |    |           |    |
| 1103 | 50520020010000 | 4.20.25.10.022.010.00.000  | €. | 406,424    | 285,578    | (120,846)  |   |   |   |   |   |    |    | 0         |    |
|      |                | Ruolo Sanitario - I. INDETERMINATO - Personale dirigente non medico - Competenze fisse)                                    |    |            |            |            |   |   |   |   |   |    |    |           |    |
| 1104 | 50520020020000 | 4.20.25.10.022.020.00.000  | €. | 5,947      | 268        | (5,679)    |   |   |   |   |   |    |    | 0         |    |
|      |                | Ruolo Sanitario - I. INDETERMINATO - Personale dirigente non medico - Straordinario)                                       |    |            |            |            |   |   |   |   |   |    |    |           |    |
| 1105 | 50520020030000 | 4.20.25.10.022.025.00.000  | €. | 11,792     | 8,033      | (3,759)    |   |   |   |   |   |    |    | 0         |    |
|      |                | Ruolo Sanitario - I. INDETERMINATO - Personale dirigente non medico - Retr. Posizione)                                     |    |            |            |            |   |   |   |   |   |    |    |           |    |
| 1106 | 50520020040000 | 4.20.25.10.022.030.00.000  | €. | 6,793      | 500        | (6,293)    |   |   |   |   |   |    |    | 0         |    |
|      |                | Ruolo Sanitario - I. INDETERMINATO - Personale dirigente non medico - Indennità varie)                                     |    |            |            |            |   |   |   |   |   |    |    |           |    |
| 1108 | 50520020060000 | 4.20.25.10.022.050.00.000  | €. | 43,964     | 34,107     | (9,857)    |   |   |   |   |   |    |    | 0         |    |
|      |                | Ruolo Sanitario - I. INDETERMINATO - Personale dirigente non medico - Incentivazione (retribuzione di risultato)           |    |            |            |            |   |   |   |   |   |    |    |           |    |
| 1109 | 50520020070000 | 4.20.25.10.022.060.00.000  | €. | 9,323      | 4,301      | (5,022)    |   |   |   |   |   |    |    | 0         |    |
|      |                | Ruolo Sanitario - I. INDETERMINATO - Personale dirigente non medico - Risorse aggiuntive regionali)                        |    |            |            |            |   |   |   |   |   |    |    |           |    |
| 1111 | 50520020090000 | 4.20.25.10.022.110.00.000  | €. | 133,942    | 91,620     | (42,322)   |   |   |   |   |   |    |    | 0         |    |
|      |                | Ruolo Sanitario - I. INDETERMINATO - Personale dirigente non medico - Oneri sociali*)                                      |    |            |            |            |   |   |   |   |   |    |    |           |    |
| 1114 | 50520020120000 | 4.20.25.10.022.800.00.000  | €. | 0          | 0          | 0          |   |   |   |   |   |    |    | 0         |    |
|      |                | Ruolo Sanitario - I. INDETERMINATO - Personale dirigente non medico - Altri costi del personale)                           |    |            |            |            |   |   |   |   |   |    |    |           |    |
| 1127 | 50530010010000 | 4.20.25.10.110.010.00.000  | €. | 38,506,394 | 40,733,624 | 2,227,230  |   |   |   |   |   |    |    | 2,071,873 |    |
|      |                | Ruolo Sanitario - I. INDETERMINATO - Personale comparto - Competenze fisse)  |    |            |            |            |   |   |   |   |   |    |    |           |    |
| 1128 | 50530010020000 | 4.20.25.10.110.020.00.000  | €. | 551,697    | 817,403    | 265,706    |   |   |   |   |   |    |    | 55,803    |    |
|      |                | Ruolo Sanitario - I. INDETERMINATO - Personale comparto - Straordinario)   |    |            |            |            |   |   |   |   |   |    |    |           |    |
| 1129 | 50530010030000 | 4.20.25.10.110.030.00.000  | €. | 3,072,708  | 2,911,942  | (160,767)  |   |   |   |   |   |    |    | 201,950   |    |
|      |                | Ruolo Sanitario - I. INDETERMINATO - Personale comparto - Indennità varie)   |    |            |            |            |   |   |   |   |   |    |    |           |    |
| 1130 | 50530010040000 | 4.20.25.10.110.035.00.000  | €. | 1,677,674  | 1,520,611  | (157,063)  |   |   |   |   |   |    |    | 145,982   |    |
|      |                | Ruolo Sanitario - I. INDETERMINATO - Personale comparto - Incentivazione alla produttività collettiva)                     |    |            |            |            |   |   |   |   |   |    |    |           |    |
| 1131 | 50530010050000 | 4.20.25.10.110.040.00.000  | €. | 0          | 0          | 0          |   |   |   |   |   |    |    | 0         |    |
|      |                | Ruolo Sanitario - I. INDETERMINATO - Personale comparto - Competenze personale comando)                                    |    |            |            |            |   |   |   |   |   |    |    |           |    |
| 1132 | 50530010060000 | 4.20.25.10.110.050.00.000  | €. | 1,134,020  | 1,095,680  | (38,340)   |   |   |   |   |   |    |    | 55,904    |    |
|      |                | Ruolo Sanitario - I. INDETERMINATO - Personale comparto - Risorse aggiuntive regionali)                                    |    |            |            |            |   |   |   |   |   |    |    |           |    |
| 1134 | 50530010080000 | 4.20.25.10.110.110.00.000  | €. | 12,347,465 | 12,958,315 | 610,850    |   |   |   |   |   |    |    | 884,672   |    |
|      |                | Ruolo Sanitario - I. INDETERMINATO - Personale comparto - Oneri sociali*)  |    |            |            |            |   |   |   |   |   |    |    |           |    |
| 1135 | 50530010090000 | 4.20.25.10.110.210.00.000  | €. | 0          | 0          | 0          |   |   |   |   |   |    |    | 0         |    |
|      |                | Ruolo Sanitario - I. INDETERMINATO - Personale comparto - Accantonamento a TFR)  |    |            |            |            |   |   |   |   |   |    |    |           |    |
| 1137 | 50530010110000 | 4.20.25.10.110.800.00.000  | €. | 507,588    | 0          | (507,588)  |   |   |   |   |   |    |    | 0         |    |
|      |                | Ruolo Sanitario - I. INDETERMINATO - Personale comparto - Altri costi del personale)                                       |    |            |            |            |   |   |   |   |   |    |    |           |    |
| 1138 | 50530020010000 | 4.20.25.10.112.010.00.000  | €. | 1,578,694  | 763,719    | (814,965)  |   |   |   |   |   |    |    | 0         |    |
|      |                | Ruolo Sanitario - I. INDETERMINATO - Personale comparto - Competenze fisse)  |    |            |            |            |   |   |   |   |   |    |    |           |    |
| 1139 | 50530020020000 | 4.20.25.10.112.020.00.000  | €. | 13,320     | 7,568      | (5,752)    |   |   |   |   |   |    |    | 0         |    |
|      |                | Ruolo Sanitario - I. INDETERMINATO - Personale comparto - Straordinario)   |    |            |            |            |   |   |   |   |   |    |    |           |    |





|      | B                | C                         | L  | M  | N              | O              | P            | Q | S | X | Y | Z | AA | AB | AC | AD |
|------|------------------|---------------------------|--|----|----------------|----------------|--------------|---|---|---|---|---|----|----|----|----|
| 1140 | 50530020030000   | 4.20.25.10.112.030.00.000 | Ruolo Sanitario - T.DETERMINATO - Personale comparto - Indennità varie)                                      | €. | 128,381        | 60,865         | (67,416)     |   |   |   |   |   |    |    |    |    |
| 1141 | 50530020040000   | 4.20.25.10.112.035.00.000 | Ruolo Sanitario - T.DETERMINATO - Personale comparto - Incentivazione alla produttività collettiva)          | €. | 81,914         | 43,427         | (38,487)     |   |   |   |   |   |    |    |    |    |
| 1143 | 50530020060000   | 4.20.25.10.112.050.00.000 | Ruolo Sanitario - T.DETERMINATO - Personale comparto - Risorse aggiuntive regionali)                         | €. | 63,930         | 19,183         | (44,747)     |   |   |   |   |   |    |    |    |    |
| 1145 | 50530020080000   | 4.20.25.10.112.110.00.000 | Ruolo Sanitario - T.DETERMINATO - Personale comparto - Oneri sociali*)                                       | €. | 513,057        | 247,884        | (265,173)    |   |   |   |   |   |    |    |    |    |
| 1148 | 50530020110000   | 4.20.25.10.112.800.00.000 | Ruolo Sanitario - T.DETERMINATO - Personale comparto - Altri costi del personale)                            | €. |                | 0              | 0            |   |   |   |   |   |    |    |    |    |
| 1160 |                  |                           |  |    |                |                |              |   |   |   |   |   |    |    |    |    |
| 1161 |                  |                           |  |    |                |                |              |   |   |   |   |   |    |    |    |    |
| 1162 | 5060000000000000 | 4.20.25.20.000.000.00.000 | <b>B.9 Personale del ruolo professionale - Totale</b>  | €. | <b>329,200</b> | <b>334,432</b> | <b>5,232</b> |   |   |   |   |   |    |    |    |    |
| 1163 |                  |                           |  |    |                |                |              |   |   |   |   |   |    |    |    |    |
| 1164 |                  |                           |  |    |                |                |              |   |   |   |   |   |    |    |    |    |
| 1165 | 50640010010000   | 4.20.25.20.020.010.00.000 | Ruolo professionale - T.INDETERMINATO - Personale dirigente - Competenze fisse)                              | €. | 136,745        | 137,336        | 591          |   |   |   |   |   |    |    |    |    |
| 1166 | 50640010020000   | 4.20.25.20.020.020.00.000 | Ruolo professionale - T.INDETERMINATO - Personale dirigente - Straordinario)                                 | €. | 0              | 0              | 0            |   |   |   |   |   |    |    |    |    |
| 1167 | 50640010030000   | 4.20.25.20.020.025.00.000 | Ruolo professionale - T.INDETERMINATO - Personale dirigente - Retr. Posizione)                               | €. | 53,480         | 57,614         | 4,134        |   |   |   |   |   |    |    |    |    |
| 1168 | 50640010040000   | 4.20.25.20.020.030.00.000 | Ruolo professionale - T.INDETERMINATO - Personale dirigente - Indennità varie)                               | €. | 0              | 0              | 0            |   |   |   |   |   |    |    |    |    |
| 1169 | 50640010050000   | 4.20.25.20.020.040.00.000 | Personale comandato)   | €. | 0              | 0              | 0            |   |   |   |   |   |    |    |    |    |
| 1170 | 50640010060000   | 4.20.25.20.020.050.00.000 | Ruolo professionale - T.INDETERMINATO - Personale dirigente - Incentivazione (retribuzione di risultato)     | €. | 10,025         | 7,135          | (2,890)      |   |   |   |   |   |    |    |    |    |
| 1171 | 50640010070000   | 4.20.25.20.020.060.00.000 | Ruolo professionale - T.INDETERMINATO - Personale dirigente - Risorse aggiuntive regionali)                  | €. | 3,000          | 3,246          | 246          |   |   |   |   |   |    |    |    |    |
| 1173 | 50640010090000   | 4.20.25.20.020.110.00.000 | Ruolo professionale - T.INDETERMINATO - Personale dirigente - Oneri sociali*)                                | €. | 56,523         | 56,194         | (329)        |   |   |   |   |   |    |    |    |    |
| 1176 | 50640010120000   | 4.20.25.20.020.800.00.000 | Ruolo professionale - T.INDETERMINATO - Personale dirigente - Altri costi del ruolo)                         | €. | 0              | 0              | 0            |   |   |   |   |   |    |    |    |    |
| 1177 | 50640020010000   | 4.20.25.20.022.010.00.000 | Ruolo professionale - T.DETERMINATO - Personale dirigente - Competenze fisse)                                | €. | 44,936         | 45,905         | 969          |   |   |   |   |   |    |    |    |    |
| 1179 | 50640020030000   | 4.20.25.20.022.025.00.000 | Ruolo professionale - T.DETERMINATO - Personale dirigente - Retr. Posizione)                                 | €. | 3,385          | 5,445          | 2,060        |   |   |   |   |   |    |    |    |    |
| 1180 | 50640020040000   | 4.20.25.20.022.030.00.000 | Ruolo professionale - T.DETERMINATO - Personale dirigente - Indennità varie)                                 | €. | 0              | 0              | 0            |   |   |   |   |   |    |    |    |    |
| 1182 | 50640020060000   | 4.20.25.20.022.050.00.000 | Ruolo professionale - T.DETERMINATO - Personale dirigente - Incentivazione (retribuzione di risultato)       | €. | 5,500          | 5,500          | 0            |   |   |   |   |   |    |    |    |    |
| 1183 | 50640020070000   | 4.20.25.20.022.060.00.000 | Ruolo professionale - T.DETERMINATO - Personale dirigente - Risorse aggiuntive regionali)                    | €. | 932            | 1,018          | 86           |   |   |   |   |   |    |    |    |    |
| 1185 | 50640020090000   | 4.20.25.20.022.110.00.000 | Ruolo professionale - T.DETERMINATO - Personale dirigente - Oneri sociali*)                                  | €. | 14,674         | 15,639         | 965          |   |   |   |   |   |    |    |    |    |
| 1188 | 50640020120000   | 4.20.25.20.022.800.00.000 | Ruolo professionale - T.INDETERMINATO - Personale comparto - Competenze fisse)                               | €. | 0              | 0              | 0            |   |   |   |   |   |    |    |    |    |
| 1201 | 50645010010000   | 4.20.25.20.110.010.00.000 | Ruolo professionale - T.INDETERMINATO - Personale comparto - Straordinario)                                  | €. | 0              | 0              | 0            |   |   |   |   |   |    |    |    |    |
| 1202 | 50645010020000   | 4.20.25.20.110.020.00.000 | Ruolo professionale - T.INDETERMINATO - Personale comparto - Indennità varie)                                | €. | 0              | 0              | 0            |   |   |   |   |   |    |    |    |    |
| 1203 | 50645010030000   | 4.20.25.20.110.030.00.000 | Ruolo professionale - T.INDETERMINATO - Personale comparto - Incentivazione alla produttività collettiva)    | €. | 0              | 0              | 0            |   |   |   |   |   |    |    |    |    |
| 1204 | 50645010040000   | 4.20.25.20.110.035.00.000 | Ruolo professionale - T.INDETERMINATO - Personale comparto - Competenze fisse)                               | €. | 0              | 0              | 0            |   |   |   |   |   |    |    |    |    |
| 1205 | 50645010050000   | 4.20.25.20.110.040.00.000 | Ruolo professionale - T.INDETERMINATO - Personale comparto - Competenze professionali - Personale comandato) | €. | 0              | 0              | 0            |   |   |   |   |   |    |    |    |    |
| 1206 | 50645010060000   | 4.20.25.20.110.050.00.000 | Ruolo professionale - T.INDETERMINATO - Personale comparto - Risorse aggiuntive regionali)                   | €. | 0              | 0              | 0            |   |   |   |   |   |    |    |    |    |
| 1208 | 50645010080000   | 4.20.25.20.110.110.00.000 | Ruolo professionale - T.INDETERMINATO - Personale comparto - Oneri sociali*)                                 | €. | 0              | 0              | 0            |   |   |   |   |   |    |    |    |    |
| 1211 | 50645010110000   | 4.20.25.20.110.800.00.000 | Ruolo professionale - T.INDETERMINATO - Personale comparto - Altri costi del personale)                      | €. | 0              | 0              | 0            |   |   |   |   |   |    |    |    |    |
| 1212 | 50645020010000   | 4.20.25.20.112.010.00.000 | Ruolo professionale - T.DETERMINATO - Personale comparto - Competenze fisse)                                 | €. | 0              | 0              | 0            |   |   |   |   |   |    |    |    |    |
| 1213 | 50645020020000   | 4.20.25.20.112.020.00.000 | Ruolo professionale - T.DETERMINATO - Personale comparto - Straordinario)                                    | €. | 0              | 0              | 0            |   |   |   |   |   |    |    |    |    |
| 1214 | 50645020030000   | 4.20.25.20.112.030.00.000 | Ruolo professionale - T.DETERMINATO - Personale comparto - Indennità varie)                                  | €. | 0              | 0              | 0            |   |   |   |   |   |    |    |    |    |
| 1215 | 50645020040000   | 4.20.25.20.112.035.00.000 | Ruolo professionale - T.DETERMINATO - Personale comparto - Incentivazione alla produttività collettiva)      | €. | 0              | 0              | 0            |   |   |   |   |   |    |    |    |    |
| 1217 | 50645020060000   | 4.20.25.20.112.050.00.000 | Ruolo professionale - T.DETERMINATO - Personale comparto - Risorse aggiuntive regionali)                     | €. | 0              | 0              | 0            |   |   |   |   |   |    |    |    |    |
| 1219 | 50645020080000   | 4.20.25.20.112.110.00.000 | Ruolo professionale - T.DETERMINATO - Personale comparto - Oneri sociali*)                                   | €. | 0              | 0              | 0            |   |   |   |   |   |    |    |    |    |
| 1234 |                  |                           |  |    |                |                |              |   |   |   |   |   |    |    |    |    |
| 1235 |                  |                           |  |    |                |                |              |   |   |   |   |   |    |    |    |    |



| B  | C                | L   | M                          | N                          | O          | P         | Q | S | X | Y | Z | AA | AB | AC | AD |  |
|--|------------------|---|----------------------------|----------------------------|------------|-----------|---|---|---|---|---|----|----|----|----|--|
| B.7 Personale del ruolo tecnico - Totale |                  | 1,869,745   |                            |                            |            |           |   |   |   |   |   |    |    |    |    |  |
| COD_COGE_NI                              | COD_COGE_NL_old  | Descrizione   | Valore netto al 31/12/2021 | Valore netto al 31/12/2022 | Variazione |           |   |   |   |   |   |    |    |    |    |  |
| 1236                                     | 5075000000000000 | 4.20.25.30.000.000.00.000   | €.                         | 25,483,372                 | 27,353,117 | 1,869,745 |   |   |   |   |   |    |    |    |    |  |
| 1237                                     |                  |   |                            |                            |            |           |   |   |   |   |   |    |    |    |    |  |
| 1238                                     |                  |   |                            |                            |            |           |   |   |   |   |   |    |    |    |    |  |
| 1239                                     | 50750010010000   | Ruolo tecnico - T.INDETERMINATO -- Personale dirigente - Competenze fisse)                      | €.                         | 7,768                      | 45,808     | 38,040    |   |   |   |   |   |    |    |    |    |  |
| 1240                                     | 50750010020000   | Ruolo tecnico - T.INDETERMINATO -- Personale dirigente - Straordinario)                         | €.                         | 0                          | 0          | 0         |   |   |   |   |   |    |    |    |    |  |
| 1241                                     | 50750010030000   | Ruolo tecnico - T.INDETERMINATO -- Personale dirigente - Retr. Posizione)                       | €.                         | 0                          | 11,466     | 11,466    |   |   |   |   |   |    |    |    |    |  |
| 1242                                     | 50750010040000   | Ruolo tecnico - T.INDETERMINATO -- Personale dirigente - Indennità varie)                       | €.                         | 0                          | 0          | 0         |   |   |   |   |   |    |    |    |    |  |
| 1243                                     | 50750010050000   | Ruolo tecnico - T.INDETERMINATO -- Personale dirigente - Competenze (retribuzione di risultato) | €.                         | 0                          | 6,806      | 6,806     |   |   |   |   |   |    |    |    |    |  |
| 1244                                     | 50750010060000   | Ruolo tecnico - T.INDETERMINATO -- Personale dirigente - Risorse aggiuntive regionali)          | €.                         | 386                        | 1,031      | 645       |   |   |   |   |   |    |    |    |    |  |
| 1245                                     | 50750010070000   | Ruolo tecnico - T.INDETERMINATO -- Personale dirigente - Oneri sociali*)                        | €.                         | 2,153                      | 17,360     | 15,207    |   |   |   |   |   |    |    |    |    |  |
| 1246                                     | 50750010080000   | Ruolo tecnico - T.INDETERMINATO -- Personale dirigente - Altri costi del ruolo tecnico)         | €.                         | 0                          | 0          | 0         |   |   |   |   |   |    |    |    |    |  |
| 1247                                     | 50750010090000   | Ruolo tecnico - T.DETERMINATO -- Personale dirigente - Competenze fisse)                        | €.                         | 0                          | 0          | 0         |   |   |   |   |   |    |    |    |    |  |
| 1248                                     | 50750010100000   | Ruolo tecnico - T.DETERMINATO -- Personale dirigente - Straordinario)                           | €.                         | 0                          | 0          | 0         |   |   |   |   |   |    |    |    |    |  |
| 1249                                     | 50750010110000   | Ruolo tecnico - T.DETERMINATO -- Personale dirigente - Retr. Posizione)                         | €.                         | 0                          | 0          | 0         |   |   |   |   |   |    |    |    |    |  |
| 1250                                     | 50750010120000   | Ruolo tecnico - T.DETERMINATO -- Personale dirigente - Indennità varie)                         | €.                         | 0                          | 0          | 0         |   |   |   |   |   |    |    |    |    |  |
| 1251                                     | 50750010130000   | Ruolo tecnico - T.DETERMINATO -- Personale dirigente - Competenze (retribuzione di risultato)   | €.                         | 15,366,652                 | 16,375,628 | 988,976   |   |   |   |   |   |    |    |    |    |  |
| 1252                                     | 50750010140000   | Ruolo tecnico - T.DETERMINATO -- Personale dirigente - Risorse aggiuntive regionali)            | €.                         | 210,857                    | 279,017    | 68,160    |   |   |   |   |   |    |    |    |    |  |
| 1253                                     | 50750010150000   | Ruolo tecnico - T.DETERMINATO -- Personale dirigente - Oneri sociali*)                          | €.                         | 1,146,790                  | 1,089,253  | (47,527)  |   |   |   |   |   |    |    |    |    |  |
| 1254                                     | 50750010160000   | Ruolo tecnico - T.DETERMINATO -- Personale dirigente - Altri costi del ruolo tecnico)           | €.                         | 631,403                    | 666,976    | 35,573    |   |   |   |   |   |    |    |    |    |  |
| 1255                                     | 50750010170000   | Ruolo tecnico - T.DETERMINATO -- Personale dirigente - Competenze fisse)                        | €.                         | 437,829                    | 435,136    | (2,693)   |   |   |   |   |   |    |    |    |    |  |
| 1256                                     | 50750010180000   | Ruolo tecnico - T.DETERMINATO -- Personale dirigente - Straordinario)                           | €.                         | 4,831,704                  | 5,190,803  | 359,099   |   |   |   |   |   |    |    |    |    |  |
| 1257                                     | 50750010190000   | Ruolo tecnico - T.DETERMINATO -- Personale dirigente - Retr. Posizione)                         | €.                         | 0                          | 0          | 0         |   |   |   |   |   |    |    |    |    |  |
| 1258                                     | 50750010200000   | Ruolo tecnico - T.DETERMINATO -- Personale dirigente - Indennità varie)                         | €.                         | 1,911,087                  | 2,141,503  | 230,416   |   |   |   |   |   |    |    |    |    |  |
| 1259                                     | 50750010210000   | Ruolo tecnico - T.DETERMINATO -- Personale dirigente - Competenze (retribuzione di risultato)   | €.                         | 10,116                     | 18,197     | 8,081     |   |   |   |   |   |    |    |    |    |  |
| 1260                                     | 50750010220000   | Ruolo tecnico - T.DETERMINATO -- Personale dirigente - Risorse aggiuntive regionali)            | €.                         | 139,162                    | 167,734    | 28,572    |   |   |   |   |   |    |    |    |    |  |
| 1261                                     | 50750010230000   | Ruolo tecnico - T.DETERMINATO -- Personale dirigente - Oneri sociali*)                          | €.                         | 92,986                     | 137,157    | 44,201    |   |   |   |   |   |    |    |    |    |  |
| 1262                                     | 50750010240000   | Ruolo tecnico - T.DETERMINATO -- Personale dirigente - Altri costi del ruolo tecnico)           | €.                         | 66,868                     | 61,912     | (4,946)   |   |   |   |   |   |    |    |    |    |  |
| 1263                                     | 50750010250000   | Ruolo tecnico - T.DETERMINATO -- Personale dirigente - Competenze fisse)                        | €.                         | 607,661                    | 697,330    | 89,669    |   |   |   |   |   |    |    |    |    |  |
| 1264                                     | 50750010260000   | Ruolo tecnico - T.DETERMINATO -- Personale dirigente - Straordinario)                           | €.                         | 0                          | 0          | 0         |   |   |   |   |   |    |    |    |    |  |
| 1265                                     | 50750010270000   | Ruolo tecnico - T.DETERMINATO -- Personale dirigente - Retr. Posizione)                         | €.                         | 0                          | 0          | 0         |   |   |   |   |   |    |    |    |    |  |
| 1266                                     | 50750010280000   | Ruolo tecnico - T.DETERMINATO -- Personale dirigente - Indennità varie)                         | €.                         | 0                          | 0          | 0         |   |   |   |   |   |    |    |    |    |  |
| 1267                                     | 50750010290000   | Ruolo tecnico - T.DETERMINATO -- Personale dirigente - Competenze (retribuzione di risultato)   | €.                         | 0                          | 0          | 0         |   |   |   |   |   |    |    |    |    |  |
| 1268                                     | 50750010300000   | Ruolo tecnico - T.DETERMINATO -- Personale dirigente - Risorse aggiuntive regionali)            | €.                         | 0                          | 0          | 0         |   |   |   |   |   |    |    |    |    |  |
| 1269                                     | 50750010310000   | Ruolo tecnico - T.DETERMINATO -- Personale dirigente - Oneri sociali*)                          | €.                         | 0                          | 0          | 0         |   |   |   |   |   |    |    |    |    |  |
| 1270                                     | 50750010320000   | Ruolo tecnico - T.DETERMINATO -- Personale dirigente - Altri costi del ruolo tecnico)           | €.                         | 0                          | 0          | 0         |   |   |   |   |   |    |    |    |    |  |
| 1271                                     | 50750010330000   | Ruolo tecnico - T.DETERMINATO -- Personale dirigente - Competenze fisse)                        | €.                         | 0                          | 0          | 0         |   |   |   |   |   |    |    |    |    |  |
| 1272                                     | 50750010340000   | Ruolo tecnico - T.DETERMINATO -- Personale dirigente - Straordinario)                           | €.                         | 0                          | 0          | 0         |   |   |   |   |   |    |    |    |    |  |
| 1273                                     | 50750010350000   | Ruolo tecnico - T.DETERMINATO -- Personale dirigente - Retr. Posizione)                         | €.                         | 0                          | 0          | 0         |   |   |   |   |   |    |    |    |    |  |
| 1274                                     | 50750010360000   | Ruolo tecnico - T.DETERMINATO -- Personale dirigente - Indennità varie)                         | €.                         | 0                          | 0          | 0         |   |   |   |   |   |    |    |    |    |  |
| 1275                                     | 50750010370000   | Ruolo tecnico - T.DETERMINATO -- Personale dirigente - Competenze (retribuzione di risultato)   | €.                         | 0                          | 0          | 0         |   |   |   |   |   |    |    |    |    |  |
| 1276                                     | 50750010380000   | Ruolo tecnico - T.DETERMINATO -- Personale dirigente - Risorse aggiuntive regionali)            | €.                         | 0                          | 0          | 0         |   |   |   |   |   |    |    |    |    |  |
| 1277                                     | 50750010390000   | Ruolo tecnico - T.DETERMINATO -- Personale dirigente - Oneri sociali*)                          | €.                         | 0                          | 0          | 0         |   |   |   |   |   |    |    |    |    |  |
| 1278                                     | 50750010400000   | Ruolo tecnico - T.DETERMINATO -- Personale dirigente - Altri costi del ruolo tecnico)           | €.                         | 0                          | 0          | 0         |   |   |   |   |   |    |    |    |    |  |
| 1279                                     | 50750010410000   | Ruolo tecnico - T.DETERMINATO -- Personale dirigente - Competenze fisse)                        | €.                         | 0                          | 0          | 0         |   |   |   |   |   |    |    |    |    |  |
| 1280                                     | 50750010420000   | Ruolo tecnico - T.DETERMINATO -- Personale dirigente - Straordinario)                           | €.                         | 0                          | 0          | 0         |   |   |   |   |   |    |    |    |    |  |
| 1281                                     | 50750010430000   | Ruolo tecnico - T.DETERMINATO -- Personale dirigente - Retr. Posizione)                         | €.                         | 0                          | 0          | 0         |   |   |   |   |   |    |    |    |    |  |
| 1282                                     | 50750010440000   | Ruolo tecnico - T.DETERMINATO -- Personale dirigente - Indennità varie)                         | €.                         | 0                          | 0          | 0         |   |   |   |   |   |    |    |    |    |  |
| 1283                                     | 50750010450000   | Ruolo tecnico - T.DETERMINATO -- Personale dirigente - Competenze (retribuzione di risultato)   | €.                         | 0                          | 0          | 0         |   |   |   |   |   |    |    |    |    |  |
| 1284                                     | 50750010460000   | Ruolo tecnico - T.DETERMINATO -- Personale dirigente - Risorse aggiuntive regionali)            | €.                         | 0                          | 0          | 0         |   |   |   |   |   |    |    |    |    |  |
| 1285                                     | 50750010470000   | Ruolo tecnico - T.DETERMINATO -- Personale dirigente - Oneri sociali*)                          | €.                         | 0                          | 0          | 0         |   |   |   |   |   |    |    |    |    |  |
| 1286                                     | 50750010480000   | Ruolo tecnico - T.DETERMINATO -- Personale dirigente - Altri costi del ruolo tecnico)           | €.                         | 0                          | 0          | 0         |   |   |   |   |   |    |    |    |    |  |
| 1287                                     | 50750010490000   | Ruolo tecnico - T.DETERMINATO -- Personale dirigente - Competenze fisse)                        | €.                         | 0                          | 0          | 0         |   |   |   |   |   |    |    |    |    |  |
| 1288                                     | 50750010500000   | Ruolo tecnico - T.DETERMINATO -- Personale dirigente - Straordinario)                           | €.                         | 0                          | 0          | 0         |   |   |   |   |   |    |    |    |    |  |
| 1289                                     | 50750010510000   | Ruolo tecnico - T.DETERMINATO -- Personale dirigente - Retr. Posizione)                         | €.                         | 0                          | 0          | 0         |   |   |   |   |   |    |    |    |    |  |
| 1290                                     | 50750010520000   | Ruolo tecnico - T.DETERMINATO -- Personale dirigente - Indennità varie)                         | €.                         | 0                          | 0          | 0         |   |   |   |   |   |    |    |    |    |  |
| 1291                                     | 50750010530000   | Ruolo tecnico - T.DETERMINATO -- Personale dirigente - Competenze (retribuzione di risultato)   | €.                         | 0                          | 0          | 0         |   |   |   |   |   |    |    |    |    |  |
| 1292                                     | 50750010540000   | Ruolo tecnico - T.DETERMINATO -- Personale dirigente - Risorse aggiuntive regionali)            | €.                         | 0                          | 0          | 0         |   |   |   |   |   |    |    |    |    |  |
| 1293                                     | 50750010550000   | Ruolo tecnico - T.DETERMINATO -- Personale dirigente - Oneri sociali*)                          | €.                         | 0                          | 0          | 0         |   |   |   |   |   |    |    |    |    |  |
| 1294                                     | 50750010560000   | Ruolo tecnico - T.DETERMINATO -- Personale dirigente - Altri costi del ruolo tecnico)           | €.                         | 0                          | 0          | 0         |   |   |   |   |   |    |    |    |    |  |
| 1295                                     | 50750010570000   | Ruolo tecnico - T.DETERMINATO -- Personale dirigente - Competenze fisse)                        | €.                         | 0                          | 0          | 0         |   |   |   |   |   |    |    |    |    |  |
| 1296                                     | 50750010580000   | Ruolo tecnico - T.DETERMINATO -- Personale dirigente - Straordinario)                           | €.                         | 0                          | 0          | 0         |   |   |   |   |   |    |    |    |    |  |
| 1297                                     | 50750010590000   | Ruolo tecnico - T.DETERMINATO -- Personale dirigente - Retr. Posizione)                         | €.                         | 0                          | 0          | 0         |   |   |   |   |   |    |    |    |    |  |
| 1298                                     | 50750010600000   | Ruolo tecnico - T.DETERMINATO -- Personale dirigente - Indennità varie)                         | €.                         | 0                          | 0          | 0         |   |   |   |   |   |    |    |    |    |  |
| 1299                                     | 50750010610000   | Ruolo tecnico - T.DETERMINATO -- Personale dirigente - Competenze (retribuzione di risultato)   | €.                         | 0                          | 0          | 0         |   |   |   |   |   |    |    |    |    |  |
| 1300                                     | 50750010620000   | Ruolo tecnico - T.DETERMINATO -- Personale dirigente - Risorse aggiuntive regionali)            | €.                         | 0                          | 0          | 0         |   |   |   |   |   |    |    |    |    |  |
| 1301                                     | 50750010630000   | Ruolo tecnico - T.DETERMINATO -- Personale dirigente - Oneri sociali*)                          | €.                         | 0                          | 0          | 0         |   |   |   |   |   |    |    |    |    |  |
| 1302                                     | 50750010640000   | Ruolo tecnico - T.DETERMINATO -- Personale dirigente - Altri costi del ruolo tecnico)           | €.                         | 0                          | 0          | 0         |   |   |   |   |   |    |    |    |    |  |
| 1303                                     | 50750010650000   | Ruolo tecnico - T.DETERMINATO -- Personale dirigente - Competenze fisse)                        | €.                         | 0                          | 0          | 0         |   |   |   |   |   |    |    |    |    |  |
| 1304                                     | 50750010660000   | Ruolo tecnico - T.DETERMINATO -- Personale dirigente - Straordinario)                           | €.                         | 0                          | 0          | 0         |   |   |   |   |   |    |    |    |    |  |
| 1305                                     | 50750010670000   | Ruolo tecnico - T.DETERMINATO -- Personale dirigente - Retr. Posizione)                         | €.                         | 0                          | 0          | 0         |   |   |   |   |   |    |    |    |    |  |
| 1306                                     | 50750010680000   | Ruolo tecnico - T.DETERMINATO -- Personale dirigente - Indennità varie)                         | €.                         | 0                          | 0          | 0         |   |   |   |   |   |    |    |    |    |  |
| 1307                                     | 50750010690000   | Ruolo tecnico - T.DETERMINATO -- Personale dirigente - Competenze (retribuzione di risultato)   | €.                         | 0                          | 0          | 0         |   |   |   |   |   |    |    |    |    |  |
| 1308                                     | 50750010700000   | Ruolo tecnico - T.DETERMINATO -- Personale dirigente - Risorse aggiuntive regionali)            | €.                         | 0                          | 0          | 0         |   |   |   |   |   |    |    |    |    |  |
| 1309                                     | 50750010710000   | Ruolo tecnico - T.DETERMINATO -- Personale dirigente - Oneri sociali*)                          | €.                         | 0                          | 0          | 0         |   |   |   |   |   |    |    |    |    |  |
| 1310                                     | 50750010720000   | Ruolo tecnico - T.DETERMINATO -- Personale dirigente - Altri costi del ruolo tecnico)           | €.                         | 0                          | 0          | 0         |   |   |   |   |   |    |    |    |    |  |
| 1311                                     |                  | B.8 Personale del ruolo amministrativo - Totale   | €.                         | 11,904,123                 | 12,366,393 | 464,270   |   |   |   |   |   |    |    |    |    |  |
| 1312                                     |                  |   |                            |                            |            |           |   |   |   |   |   |    |    |    |    |  |
| 1313                                     |                  |   |                            |                            |            |           |   |   |   |   |   |    |    |    |    |  |
| 1314                                     |                  |   |                            |                            |            |           |   |   |   |   |   |    |    |    |    |  |
| 1315                                     |                  |   |                            |                            |            |           |   |   |   |   |   |    |    |    |    |  |
| 1316                                     |                  |   |                            |                            |            |           |   |   |   |   |   |    |    |    |    |  |
| 1317                                     |                  |   |                            |                            |            |           |   |   |   |   |   |    |    |    |    |  |
| 1318                                     |                  |   |                            |                            |            |           |   |   |   |   |   |    |    |    |    |  |
| 1319                                     |                  |   |                            |                            |            |           |   |   |   |   |   |    |    |    |    |  |
| 1320                                     |                  |   |                            |                            |            |           |   |   |   |   |   |    |    |    |    |  |
| 1321                                     |                  |   |                            |                            |            |           |   |   |   |   |   |    |    |    |    |  |
| 1322                                     |                  |   |                            |                            |            |           |   |   |   |   |   |    |    |    |    |  |
| 1323                                     |                  |   |                            |                            |            |           |   |   |   |   |   |    |    |    |    |  |
| 1324                                     |                  |   |                            |                            |            |           |   |   |   |   |   |    |    |    |    |  |
| 1325                                     |                  |   |                            |                            |            |           |   |   |   |   |   |    |    |    |    |  |
| 1326                                     |                  |   |                            |                            |            |           |   |   |   |   |   |    |    |    |    |  |
| 1327                                     |                  |   |                            |                            |            |           |   |   |   |   |   |    |    |    |    |  |
| 1328                                     |                  |   |                            |                            |            |           |   |   |   |   |   |    |    |    |    |  |
| 1329                                     |                  |   |                            |                            |            |           |   |   |   |   |   |    |    |    |    |  |
| 1330                                     |                  |   |                            |                            |            |           |   |   |   |   |   |    |    |    |    |  |
| 1331                                     |                  |   |                            |                            |            |           |   |   |   |   |   |    |    |    |    |  |
| 1332                                     |                  |   |                            |                            |            |           |   |   |   |   |   |    |    |    |    |  |
| 1333                                     |                  |   |                            |                            |            |           |   |   |   |   |   |    |    |    |    |  |
| 1334                                     |                  |   |                            |                            |            |           |   |   |   |   |   |    |    |    |    |  |
| 1335                                     |                  |   |                            |                            |            |           |   |   |   |   |   |    |    |    |    |  |
| 1336                                     |                  |   |                            |                            |            |           |   |   |   |   |   |    |    |    |    |  |
| 1337                                     |                  |   |                            |                            |            |           |   |   |   |   |   |    |    |    |    |  |
| 1338                                     |                  |   |                            |                            |            |           |   |   |   |   |   |    |    |    |    |  |
| 1339                                     |                  |   |                            |                            |            |           |   |   |   |   |   |    |    |    |    |  |
| 1340                                     |                  |   |                            |                            |            |           |   |   |   |   |   |    |    |    |    |  |
| 1341                                     |                  |   |                            |                            |            |           |   |   |   |   |   |    |    |    |    |  |
| 1342                                     |                  |   |                            |                            |            |           |   |   |   |   |   |    |    |    |    |  |
| 1343                                     |                  |   |                            |                            |            |           |   |   |   |   |   |    |    |    |    |  |
| 1344                                     |                  |   |                            |                            |            |           |   |   |   |   |   |    |    |    |    |  |
| 1345                                     |                  |   |                            |                            |            |           |   |   |   |   |   |    |    |    |    |  |
| 1346                                     |                  |   |                            |                            |            |           |   |   |   |   |   |    |    |    |    |  |
| 1347                                     |                  |   |                            |                            |            |           |   |   |   |   |   |    |    |    |    |  |
| 1348                                     |                  |   |                            |                            |            |           |   |   |   |   |   |    |    |    |    |  |
| 1349                                     |                  |   |                            |                            |            |           |   |   |   |   |   |    |    |    |    |  |
| 1350                                     |                  |   |                            |                            |            |           |   |   |   |   |   |    |    |    |    |  |
| 1351                                     |                  |   |                            |                            |            |           |   |   |   |   |   |    |    |    |    |  |
| 1352                                     |                  |   |                            |                            |            |           |   |   |   |   |   |    |    |    |    |  |
| 1353                                     |                  |   |                            |                            |            |           |   |   |   |   |   |    |    |    |    |  |
| 1354                                     |                  |   |                            |                            |            |           |   |   |   |   |   |    |    |    |    |  |
| 1355                                     |                  |   |                            |                            |            |           |   |   |   |   |   |    |    |    |    |  |
| 1356                                     |                  |   |                            |                            |            |           |   |   |   |   |   |    |    |    |    |  |
| 1357                                     |                  |   |                            |                            |            |           |   |   |   |   |   |    |    |    |    |  |
| 1358                                     |                  |   |                            |                            |            |           |   |   |   |   |   |    |    |    |    |  |
| 1359                                     |                  |   |                            |                            |            |           |   |   |   |   |   |    |    |    |    |  |
| 1360                                     |                  |   |                            |                            |            |           |   |   |   |   |   |    |    |    |    |  |
| 1361                                     |                  |   |                            |                            |            |           |   |   |   |   |   |    |    |    |    |  |
| 1362                                     |                  |   |                            |                            |            |           |   |   |   |   |   |    |    |    |    |  |
| 1363                                     |                  |   |                            |                            |            |           |   |   |   |   |   |    |    |    |    |  |
| 1364                                     |                  |   |                            |                            |            |           |   |   |   |   |   |    |    |    |    |  |
| 1365                                     |                  |   |                            |                            |            |           |   |   |   |   |   |    |    |    |    |  |
| 1366                                     |                  |   |                            |                            |            |           |   |   |   |   |   |    |    |    |    |  |
| 1367                                     |                  |   |                            |                            |            |           |   |   |   |   |   |    |    |    |    |  |
| 1368                                     |                  |   |                            |                            |            |           |   |   |   |   |   |    |    |    |    |  |
| 1369                                     |                  |   |                            |                            |            |           |   |   |   |   |   |    |    |    |    |  |
| 1370                                     |                  |   |                            |                            |            |           |   |   |   |   |   |    |    |    |    |  |
| 1371                                     |                  |   |                            |                            |            |           |   |   |   |   |   |    |    |    |    |  |
| 1372                                     |                  |   |                            |                            |            |           |   |   |   |   |   |    |    |    |    |  |
| 1373                                     |                  |   |                            |                            |            |           |   |   |   |   |   |    |    |    |    |  |
| 1374                                     |                  |   |                            |                            |            |           |   |   |   |   |   |    |    |    |    |  |
| 1375                                     |                  |   |                            |                            |            |           |   |   |   |   |   |    |    |    |    |  |
| 1376                                     |                  |   |                            |                            |            |           |   |   |   |   |   |    |    |    |    |  |
| 1377                                     |                  |   |                            |                            |            |           |   |   |   |   |   |    |    |    |    |  |
| 1378                                     |                  |   |                            |                            |            |           |   |   |   |   |   |    |    |    |    |  |
| 1379                                     |                  |   |                            |                            |            |           |   |   |   |   |   |    |    |    |    |  |
| 1380                                     |                  |   |                            |                            |            |           |   |   |   |   |   |    |    |    |    |  |
| 1381                                     |                  |   |                            |                            |            |           |   |   |   |   |   |    |    |    |    |  |
| 1382                                     |                  |   |                            |                            |            |           |   |   |   |   |   |    |    |    |    |  |
| 1383                                     |                  |   |                            |                            |            |           |   |   |   |   |   |    |    |    |    |  |
| 1384                                     |                  |   |                            |                            |            |           |   |   |   |   |   |    |    |    |    |  |
| 1385                                     |                  |   |                            |                            |            |           |   |   |   |   |   |    |    |    |    |  |
| 1386                                     |                  |   |                            |                            |            |           |   |   |   |   |   |    |    |    |    |  |
| 1387                                     |                  |   |                            |                            |            |           |   |   |   |   |   |    |    |    |    |  |
| 1388                                     |                  |   |                            |                            |            |           |   |   |   |   |   |    |    |    |    |  |
| 1389                                     |                  |   |                            |                            |            |           |   |   |   |   |   |    |    |    |    |  |



|      | B              | C                         | L  | M  | N                          | O                          | P          | Q | S | X | Y | Z      | AA | AB | AC     | AD |
|------|----------------|---------------------------|--|----|----------------------------|----------------------------|------------|---|---|---|---|--------|----|----|--------|----|
| 1313 | 50860010010000 | 4.20.25.40.020.010.00.000 | Ruolo amministrativo - T.INDETERMINATO - Personale dirigente - Competenze (lisse)  | €. | 279,011                    | 311,785                    | 32,774     |   |   |   |   |        |    |    |        |    |
| 1314 | 50860010020000 | 4.20.25.40.020.020.00.000 | Ruolo amministrativo - T.INDETERMINATO - Personale dirigente - Straordinario   | €. | 0                          | 0                          | 0          |   |   |   |   |        |    |    |        |    |
| 1315 | 50860010030000 | 4.20.25.40.020.025.00.000 | Ruolo amministrativo - T.INDETERMINATO - Personale dirigente - Retr. Posizione   | €. | 221,304                    | 232,720                    | 11,416     |   |   |   |   |        |    |    |        |    |
| 1316 | 50860010040000 | 4.20.25.40.020.030.00.000 | Ruolo amministrativo - T.INDETERMINATO - Personale dirigente - Indennità (varie)   | €. | 583                        | 449                        | (134)      |   |   |   |   |        |    |    |        |    |
| 1317 | 50860010050000 | 4.20.25.40.020.040.00.000 | Ruolo amministrativo - T.INDETERMINATO - Personale dirigente - Competenze Ruolo amministrativo - T.INDETERMINATO - Personale comandato | €. | 0                          | 0                          | 0          |   |   |   |   |        |    |    |        |    |
| 1318 | 50860010060000 | 4.20.25.40.020.050.00.000 | Ruolo amministrativo - T.INDETERMINATO - Personale dirigente - Incentivazione (tribuzione di risultato)                                | €. | 13,646                     | 14,995                     | 1,349      |   |   |   |   |        |    |    |        |    |
| 1319 | 50860010070000 | 4.20.25.40.020.060.00.000 | Ruolo amministrativo - T.INDETERMINATO - Personale dirigente - Risorse aggiuntive regionali  | €. | 6,000                      | 6,549                      | 549        |   |   |   |   |        |    |    |        |    |
| 1321 | 50860010090000 | 4.20.25.40.020.110.00.000 | Ruolo amministrativo - T.INDETERMINATO - Personale dirigente - Oneri sociali   | €. | 139,480                    | 151,225                    | 11,745     |   |   |   |   |        |    |    |        |    |
| 1324 | 50860010120000 | 4.20.25.40.020.800.00.000 | Ruolo amministrativo - T.INDETERMINATO - Personale dirigente - Altri costi del Ruolo amministrativo                                    | €. | 0                          | 0                          | 0          |   |   |   |   |        |    |    |        |    |
| 1325 | 50860020010000 | 4.20.25.40.022.010.00.000 | Ruolo amministrativo - T.INDETERMINATO - Personale dirigente - Competenze (lisse)  | €. | 28,047                     | 0                          | (28,047)   |   |   |   |   |        |    |    |        |    |
| 1326 | 50860020020000 | 4.20.25.40.022.020.00.000 | Ruolo amministrativo - T.INDETERMINATO - Personale dirigente - Straordinario   | €. | 0                          | 0                          | 0          |   |   |   |   |        |    |    |        |    |
| 1327 | 50860020030000 | 4.20.25.40.022.025.00.000 | Ruolo amministrativo - T.INDETERMINATO - Personale dirigente - Retr. Posizione   | €. | 3,730                      | 0                          | (3,730)    |   |   |   |   |        |    |    |        |    |
| 1328 | 50860020040000 | 4.20.25.40.022.030.00.000 | Ruolo amministrativo - T.INDETERMINATO - Personale dirigente - Indennità (varie)   | €. | 0                          | 0                          | 0          |   |   |   |   |        |    |    |        |    |
| 1330 | 50860020060000 | 4.20.25.40.022.050.00.000 | Ruolo amministrativo - T.INDETERMINATO - Personale dirigente - Incentivazione (tribuzione di risultato)                                | €. | 2,510                      | 0                          | (2,510)    |   |   |   |   |        |    |    |        |    |
| 1331 | 50860020070000 | 4.20.25.40.022.060.00.000 | Ruolo amministrativo - T.INDETERMINATO - Personale dirigente - Risorse aggiuntive regionali  | €. | 0                          | 0                          | 0          |   |   |   |   |        |    |    |        |    |
| 1333 | 50860020090000 | 4.20.25.40.022.110.00.000 | Ruolo amministrativo - T.INDETERMINATO - Personale dirigente - Oneri sociali   | €. | 9,498                      | 0                          | (9,498)    |   |   |   |   |        |    |    |        |    |
| 1336 | 50860020120000 | 4.20.25.40.022.800.00.000 | Ruolo amministrativo - T.INDETERMINATO - Personale dirigente - Altri costi del Ruolo amministrativo                                    | €. | 0                          | 0                          | 0          |   |   |   |   |        |    |    |        |    |
| 1349 | 50865010010000 | 4.20.25.40.110.010.00.000 | Ruolo amministrativo - T.INDETERMINATO - Personale comparto - Competenze (lisse)   | €. | 7,653,164                  | 8,019,760                  | 366,596    |   |   |   |   | 49,765 |    |    | 53,911 |    |
| 1350 | 50865010020000 | 4.20.25.40.110.020.00.000 | Ruolo amministrativo - T.INDETERMINATO - Personale comparto - Straordinario  | €. | 187,772                    | 179,309                    | (8,463)    |   |   |   |   | 0      |    |    | 969    |    |
| 1351 | 50865010030000 | 4.20.25.40.110.030.00.000 | Ruolo amministrativo - T.INDETERMINATO - Personale comparto - Indennità (varie)  | €. | 22,776                     | 15,746                     | (7,030)    |   |   |   |   | 0      |    |    | 3,471  |    |
| 1352 | 50865010040000 | 4.20.25.40.110.035.00.000 | Ruolo amministrativo - T.INDETERMINATO - Personale comparto - Incentivazione alla produttività (collettiva)                            | €. | 249,307                    | 298,364                    | 49,057     |   |   |   |   | 0      |    |    | 3,850  |    |
| 1353 | 50865010050000 | 4.20.25.40.110.040.00.000 | Ruolo amministrativo - T.INDETERMINATO - Personale comparto - Competenze Ruolo amministrativo - Personale comandato                    | €. | 0                          | 0                          | 0          |   |   |   |   | 0      |    |    | 0      |    |
| 1354 | 50865010060000 | 4.20.25.40.110.050.00.000 | Ruolo amministrativo - T.INDETERMINATO - Personale comparto - Risorse aggiuntive regionali   | €. | 202,190                    | 195,835                    | (6,355)    |   |   |   |   | 0      |    |    | 2,125  |    |
| 1356 | 50865010080000 | 4.20.25.40.110.110.00.000 | Ruolo amministrativo - T.INDETERMINATO - Personale comparto - Oneri sociali  | €. | 2,250,521                  | 2,396,068                  | 145,547    |   |   |   |   | 13,685 |    |    | 17,663 |    |
| 1357 | 50865010090000 | 4.20.25.40.110.210.00.000 | Ruolo amministrativo - T.INDETERMINATO - Personale comparto - Accantonamento a TFR   | €. | 0                          | 0                          | 0          |   |   |   |   | 0      |    |    | 0      |    |
| 1359 | 50865010110000 | 4.20.25.40.110.800.00.000 | Ruolo amministrativo - T.INDETERMINATO - Personale comparto - Altri costi del personale  | €. | 0                          | 0                          | 0          |   |   |   |   | 0      |    |    | 0      |    |
| 1360 | 50865020010000 | 4.20.25.40.112.010.00.000 | Ruolo amministrativo - T.INDETERMINATO - Personale comparto - Competenze (lisse)   | €. | 454,140                    | 388,167                    | (65,973)   |   |   |   |   | 0      |    |    | 0      |    |
| 1361 | 50865020020000 | 4.20.25.40.112.020.00.000 | Ruolo amministrativo - T.INDETERMINATO - Personale comparto - Straordinario  | €. | 4,595                      | 5,792                      | 1,197      |   |   |   |   | 0      |    |    | 0      |    |
| 1362 | 50865020030000 | 4.20.25.40.112.030.00.000 | Ruolo amministrativo - T.INDETERMINATO - Personale comparto - Indennità (varie)  | €. | 497                        | 1,081                      | 584        |   |   |   |   | 0      |    |    | 0      |    |
| 1363 | 50865020040000 | 4.20.25.40.112.035.00.000 | Ruolo amministrativo - T.INDETERMINATO - Personale comparto - Incentivazione alla produttività (collettiva)                            | €. | 26,277                     | 24,981                     | (1,296)    |   |   |   |   | 0      |    |    | 0      |    |
| 1365 | 50865020060000 | 4.20.25.40.112.050.00.000 | Ruolo amministrativo - T.INDETERMINATO - Personale comparto - Risorse aggiuntive regionali   | €. | 11,938                     | 8,071                      | (3,867)    |   |   |   |   | 0      |    |    | 0      |    |
| 1367 | 50865020080000 | 4.20.25.40.112.110.00.000 | Ruolo amministrativo - T.INDETERMINATO - Personale comparto - Oneri sociali  | €. | 137,137                    | 117,496                    | (19,641)   |   |   |   |   | 0      |    |    | 0      |    |
| 1370 | 50865020110000 | 4.20.25.40.112.800.00.000 | Ruolo amministrativo - T.INDETERMINATO - Personale comparto - Altri costi del personale  | €. | 0                          | 0                          | 0          |   |   |   |   | 0      |    |    | 0      |    |
| 1382 |                |                           |  | €. |                            |                            |            |   |   |   |   |        |    |    |        |    |
| 1383 |                |                           |  | €. |                            |                            |            |   |   |   |   |        |    |    |        |    |
| 1384 | 50900000000000 | 4.20.30.00.000.000.00.000 | B.9 Oneri diversi di gestione - Totale   | €. | 1,080,200                  | 1,215,818                  | 135,618    |   |   |   |   | 6,673  |    |    | 17,650 |    |
| 1385 |                |                           |  | €. |                            |                            |            |   |   |   |   |        |    |    |        |    |
| 1386 | COD_COGE_NI    | COD_COGE_NI_old           | Descrizione  |    | Valore netto al 31/12/2021 | Valore netto al 31/12/2022 | Variatione |   |   |   |   |        |    |    |        |    |
| 1387 | 50910010000000 | 4.20.30.10.010.000.00.000 | Imposte e tasse (escluse Irap e Ires)  | €. | 82,537                     | 86,006                     | 3,469      |   |   |   |   |        |    |    |        |    |
| 1388 | 50920020000000 | 4.20.30.20.010.000.00.000 | Perdite su crediti   | €. | 0                          | 0                          | 0          |   |   |   |   |        |    |    |        |    |



|      | B              | C                               | L   | M                          | N                          | O                          | P          | Q | S | X | Y | Z | AA | AB | AC | AD |
|------|----------------|---------------------------------|---|----------------------------|----------------------------|----------------------------|------------|---|---|---|---|---|----|----|----|----|
| 1389 | 50930030000000 | 4.20.30.01.0.000.00.000         | Rimborso spese organi societari)  | €.                         | 0                          | 0                          | 0          |   |   |   |   |   |    |    |    |    |
| 1390 | 50940010000000 | 4.20.30.40.01.0.000.00.000      | indennità, rimborso spese e oneri sociali per il direttore generale, direttore sanitario, direttore amministrativo e componenti del collegio sindacale                                    | €.                         | 781.997                    | 774.260                    | (7.737)    |   |   |   |   |   |    |    |    |    |
| 1391 | 50940020000000 | 4.20.30.40.01.2.000.00.000      | indennità, rimborso spese e oneri sociali per il direttore generale, direttore sanitario, direttore amministrativo e componenti del collegio sindacale v/ATS, ASST, Fondazioni di Regione | €.                         | 120.233                    | 126.337                    | 6.104      |   |   |   |   |   |    |    |    |    |
| 1396 | 50950010000000 | 4.20.30.50.01.0.000.00.000      | Mulle, ammende, penalità, arbitraggi, riscatti  | €.                         | 146                        | 0                          | (146)      |   |   |   |   |   |    |    |    |    |
| 1397 | 50950020000000 | 4.20.30.50.02.0.000.00.000      | Sanzioni verso ATS della Regione  | €.                         | 0                          | 0                          | 0          |   |   |   |   |   |    |    |    |    |
| 1398 | 50950030000000 | 4.20.30.50.03.0.000.00.000      | Commissioni e spese bancarie  | €.                         | 1.230                      | 46.796                     | 45.566     |   |   |   |   |   |    |    |    |    |
| 1399 | 50950040000000 | 4.20.30.50.04.0.000.00.000      | Abbonamenti, acquisti di libri, riviste e giornali)   | €.                         | 11.916                     | 12.568                     | 652        |   |   |   |   |   |    |    |    |    |
| 1400 | 50950050000000 | 4.20.30.50.05.0.000.00.000      | Oneri per sperimentazioni gestionali (art. 9-bis, D.Lgs. 502/82)  | €.                         | 0                          | 0                          | 0          |   |   |   |   |   |    |    |    |    |
| 1401 | 50950060000000 | 4.20.30.50.06.0.000.00.000      | Altri Oneri diversi di gestione)  | €.                         | 82.141                     | 169.851                    | 87.710     |   |   |   |   |   |    |    |    |    |
| 1402 | 50950070000000 | 4.20.30.50.06.5.000.00.000      | Altri Oneri diversi di gestione servizi sociosanitari ASSI)   | €.                         | 0                          | 0                          | 0          |   |   |   |   |   |    |    |    |    |
| 1404 | 50960020000000 | 4.20.30.90.09.5.000.00.000      | Altri oneri diversi di gestione da ATS/ASST/IRCCS della Regione   | €.                         | 0                          | 0                          | 0          |   |   |   |   |   |    |    |    |    |
| 1405 | 50970010000000 | 4.20.30.90.10.0.000.00.000      | Altri oneri diversi di gestione - per Autoassicurazione   | €.                         | 0                          | 0                          | 0          |   |   |   |   |   |    |    |    |    |
| 1406 |                |                                 |   | €.                         |                            |                            |            |   |   |   |   |   |    |    |    |    |
| 1407 |                |                                 |   | Valore netto al 31/12/2021 | 9.607.582                  | 10.583.274                 | 975.692    |   |   |   |   |   |    |    |    |    |
| 1408 |                |                                 |   |                            |                            |                            |            |   |   |   |   |   |    |    |    |    |
| 1409 |                |                                 |   |                            |                            |                            |            |   |   |   |   |   |    |    |    |    |
| 1410 | 50999999999999 | 4.20.40.00.000.000.000.000      | B.10-13) Totale Ammortamenti e svalutazioni   | €.                         | 9.607.582                  | 10.583.274                 | 975.692    |   |   |   |   |   |    |    |    |    |
| 1411 |                |                                 |   |                            |                            |                            |            |   |   |   |   |   |    |    |    |    |
| 1412 |                |                                 |   |                            |                            |                            |            |   |   |   |   |   |    |    |    |    |
| 1413 |                |                                 |   |                            |                            |                            |            |   |   |   |   |   |    |    |    |    |
| 1414 | 51000000000000 | 4.20.40.10.000.000.000.000      | B.10) Ammortamenti delle immobilizzazioni immateriali - Totale  | €.                         | 297.258                    | 329.979                    | 32.721     |   |   |   |   |   |    |    |    |    |
| 1415 |                |                                 |   |                            |                            |                            |            |   |   |   |   |   |    |    |    |    |
| 1416 | 51010000000000 | 4.20.40.10.01.0.000.00.000      | B.10 (1) Ammortamenti immobilizzazioni immateriali - Totale   | €.                         | 297.258                    | 329.979                    | 32.721     |   |   |   |   |   |    |    |    |    |
| 1417 |                |                                 |   |                            |                            |                            |            |   |   |   |   |   |    |    |    |    |
| 1418 |                |                                 |   |                            |                            |                            |            |   |   |   |   |   |    |    |    |    |
| 1419 | 51010010000000 | COD_COGE_NI_old                 | Descrizione   |                            | Valore netto al 31/12/2021 | Valore netto al 31/12/2022 | Variazione |   |   |   |   |   |    |    |    |    |
| 1419 | 51010010000000 | 4.20.40.10.01.0.01.0.000.00.000 | Ammortamenti immobilizzazioni immateriali)  | €.                         | 297.258                    | 329.979                    | 32.721     |   |   |   |   |   |    |    |    |    |
| 1420 |                |                                 |   |                            |                            |                            |            |   |   |   |   |   |    |    |    |    |
| 1421 | 51000000000000 | 4.20.40.10.000.000.000.000      | B.10 (2) Svalutazione immobilizzazioni immateriali - Totale   | €.                         | 0                          | 0                          | 0          |   |   |   |   |   |    |    |    |    |
| 1422 |                |                                 |   |                            |                            |                            |            |   |   |   |   |   |    |    |    |    |
| 1423 |                |                                 |   |                            |                            |                            |            |   |   |   |   |   |    |    |    |    |
| 1424 | 51020010000000 | COD_COGE_NI_old                 | Descrizione   |                            | Valore netto al 31/12/2021 | Valore netto al 31/12/2022 | Variazione |   |   |   |   |   |    |    |    |    |
| 1424 | 51020010000000 | 4.20.40.10.02.0.01.0.000.00.000 | Svalutazione immobilizzazioni immateriali   | €.                         |                            |                            |            |   |   |   |   |   |    |    |    |    |
| 1425 |                |                                 |   |                            |                            |                            |            |   |   |   |   |   |    |    |    |    |
| 1426 |                |                                 |   |                            |                            |                            |            |   |   |   |   |   |    |    |    |    |
| 1427 | 51100000000000 | 4.20.40.20.000.000.000.000      | B.11) Ammortamento dei fabbricati - Totale  | €.                         | 5.655.172                  | 5.696.022                  | 40.850     |   |   |   |   |   |    |    |    |    |
| 1429 |                |                                 |   |                            |                            |                            |            |   |   |   |   |   |    |    |    |    |
| 1430 | 51100000000000 | 4.20.40.20.01.0.000.00.000      | B.11 (1) Ammortamenti dei fabbricati - Totale   | €.                         | 5.655.172                  | 5.696.022                  | 40.850     |   |   |   |   |   |    |    |    |    |
| 1431 |                |                                 |   |                            |                            |                            |            |   |   |   |   |   |    |    |    |    |
| 1432 |                |                                 |   |                            |                            |                            |            |   |   |   |   |   |    |    |    |    |
| 1433 | 51110010000000 | COD_COGE_NI_old                 | Descrizione   |                            | Valore netto al 31/12/2021 | Valore netto al 31/12/2022 | Variazione |   |   |   |   |   |    |    |    |    |
| 1433 | 51110010000000 | 4.20.40.20.01.0.01.0.000.00.000 | Ammortamento dei Fabbricati disponibili)  | €.                         | 42.993                     | 42.654                     | (339)      |   |   |   |   |   |    |    |    |    |
| 1434 | 51110020000000 | 4.20.40.20.01.0.02.0.000.00.000 | Ammortamento dei Fabbricati indisponibili)  | €.                         | 5.612.179                  | 5.653.368                  | 41.189     |   |   |   |   |   |    |    |    |    |
| 1435 |                |                                 |   |                            |                            |                            |            |   |   |   |   |   |    |    |    |    |
| 1436 | 51120000000000 | 4.20.40.20.02.0.000.00.000      | B.11 (2) Svalutazione dei fabbricati - Totale   | €.                         |                            |                            | 0          |   |   |   |   |   |    |    |    |    |







| B    | C              | L   | M  | N                          | O                          | P          | Q | S | X | Y | Z | AA  | AB | AC                       | AD                                   |   |
|------|----------------|---|----|----------------------------|----------------------------|------------|---|---|---|---|---|---|----|--------------------------|--------------------------------------|---|
| 1437 |                |   |    |                            |                            |            |   |   |   |   |   |   |    |                          |                                      |   |
|      |                | Descrizione   |    | Valore netto al 31/12/2021 | Valore netto al 31/12/2022 | Variazione |   |   |   |   |   | Costi da utilizzo contributi DI CUI SOCIO-SAN |    | Costi da contributi 2022 | Costi da contributi DI CUI SOCIO-SAN |   |
| 1438 | COD_COGE_NI    | COD_COGE_NI_old   |    |                            |                            |            |   |   |   |   |   |   |    |                          |                                      |   |
| 1439 | 51120010000000 | 4.20.40.20.020.010.00.000   | €. | 0                          | 0                          | 0          |   |   |   |   |   |   |    | 0                        | 0                                    | 0 |
| 1440 | 51120020000000 | 4.20.40.20.020.020.00.000   | €. | 0                          | 0                          | 0          |   |   |   |   |   |   |    | 0                        | 0                                    | 0 |
| 1441 |                |   |    |                            |                            |            |   |   |   |   |   |   |    |                          |                                      |   |
| 1442 |                |   |    |                            |                            |            |   |   |   |   |   |   |    |                          |                                      |   |
| 1443 |                |   |    |                            |                            |            |   |   |   |   |   |   |    |                          |                                      |   |
| 1444 | 51200000000000 | B.12 Ammortamenti delle altre immobilizzazioni materiali - Totale     | €. | 3.473.085                  | 4.319.465                  | 846.380    |   |   |   |   |   |   |    | 0                        | 0                                    | 0 |
| 1445 |                |   | €. | 3.473.085                  | 4.319.465                  | 846.380    |   |   |   |   |   |   |    |                          |                                      |   |
| 1446 | 51210000000000 | B.12 (1) Ammortamenti delle altre immobilizzazioni materiali - Totale | €. | 3.473.085                  | 4.319.465                  | 846.380    |   |   |   |   |   |   |    |                          |                                      |   |
| 1447 |                |   |    |                            |                            |            |   |   |   |   |   |   |    |                          |                                      |   |
| 1448 | COD_COGE_NI    | COD_COGE_NI_old   |    | Valore netto al 31/12/2021 | Valore netto al 31/12/2022 | Variazione |   |   |   |   |   | Costi da utilizzo contributi DI CUI SOCIO-SAN |    | Costi da contributi 2022 | Costi da contributi DI CUI SOCIO-SAN |   |
| 1449 | 51210010000000 | 4.20.40.30.010.010.00.000   | €. | 2.613.974                  | 3.489.558                  | 875.584    |   |   |   |   |   |   |    | 0                        | 0                                    | 0 |
| 1450 | 51210020000000 | 4.20.40.30.010.015.00.000   | €. | 859.111                    | 829.907                    | (29.204)   |   |   |   |   |   |   |    | 0                        | 0                                    | 0 |
| 1451 |                |   |    |                            |                            |            |   |   |   |   |   |   |    |                          |                                      |   |
| 1452 | 51220000000000 | B.12 (2) Svalutazione delle altre immobilizzazioni materiali - Totale | €. | -                          | -                          | -          |   |   |   |   |   |   |    |                          |                                      |   |
| 1453 |                |   |    |                            |                            |            |   |   |   |   |   |   |    |                          |                                      |   |
| 1454 | COD_COGE_NI    | COD_COGE_NI_old   |    | Valore netto al 31/12/2021 | Valore netto al 31/12/2022 | Variazione |   |   |   |   |   | Costi da utilizzo contributi DI CUI SOCIO-SAN |    | Costi da contributi 2022 | Costi da contributi DI CUI SOCIO-SAN |   |
| 1455 | 51220010000000 | 4.20.40.30.020.010.00.000   | €. | 0                          | 0                          | 0          |   |   |   |   |   |   |    | 0                        | 0                                    | 0 |
| 1456 |                |   |    |                            |                            |            |   |   |   |   |   |   |    |                          |                                      |   |
| 1457 |                |   |    |                            |                            |            |   |   |   |   |   |   |    |                          |                                      |   |
| 1458 |                |   |    |                            |                            |            |   |   |   |   |   |   |    |                          |                                      |   |
| 1459 | 51300000000000 | B.13 Svalutazione dei crediti - Totale                                | €. | 182.067                    | 237.808                    | 55.741     |   |   |   |   |   |   |    |                          |                                      |   |
| 1460 |                |   |    |                            |                            |            |   |   |   |   |   |   |    |                          |                                      |   |
| 1461 | COD_COGE_NI    | COD_COGE_NI_old   |    | Valore netto al 31/12/2021 | Valore netto al 31/12/2022 | Variazione |   |   |   |   |   | Costi da utilizzo contributi DI CUI SOCIO-SAN |    | Costi da contributi 2022 | Costi da contributi DI CUI SOCIO-SAN |   |
| 1462 | 51310010000000 | 4.20.40.40.010.0000.00.000  | €. | 182.067                    | 237.808                    | 55.741     |   |   |   |   |   |   |    | 0                        | 0                                    | 0 |
| 1463 |                |   |    |                            |                            |            |   |   |   |   |   |   |    |                          |                                      |   |
| 1464 |                |   |    |                            |                            |            |   |   |   |   |   |   |    |                          |                                      |   |
| 1465 |                |   |    |                            |                            |            |   |   |   |   |   |   |    |                          |                                      |   |
| 1466 | 51400000000000 | B.14 Variazione delle rimanenze - Totale                              | €. | (386.156)                  | 477.921                    | 844.077    |   |   |   |   |   |   |    |                          |                                      |   |
| 1467 |                |   |    |                            |                            |            |   |   |   |   |   |   |    |                          |                                      |   |
| 1468 | 51410000000000 | B.14.A Variazione rimanenze sanitarie - Totale                        | €. | 395.944                    | 304.595                    | (91.349)   |   |   |   |   |   |   |    |                          |                                      |   |
| 1469 |                |   |    |                            |                            |            |   |   |   |   |   |   |    |                          |                                      |   |
| 1470 | COD_COGE_NI    | COD_COGE_NI_old   |    | Valore netto al 31/12/2021 | Valore netto al 31/12/2022 | Variazione |   |   |   |   |   | Costi da utilizzo contributi DI CUI SOCIO-SAN |    | Costi da contributi 2022 | Costi da contributi DI CUI SOCIO-SAN |   |
| 1473 | 51410010010010 | 4.20.50.10.005.010.01.050   | €. | 0                          | 0                          | 0          |   |   |   |   |   |   |    | 0                        | 0                                    | 0 |
| 1474 | 51410010010020 | 4.20.50.10.005.010.01.070   | €. | 3.022                      | 0                          | (3.022)    |   |   |   |   |   |   |    | 0                        | 0                                    | 0 |
| 1475 | 51410010020010 | 4.20.50.10.005.010.02.000   | €. | (194.513)                  | (184.309)                  | 10.204     |   |   |   |   |   |   |    | 0                        | 0                                    | 0 |
| 1476 | 51410010020020 | 4.20.50.10.005.020.00.000   | €. | 1.430                      | 709                        | (721)      |   |   |   |   |   |   |    | 0                        | 0                                    | 0 |
| 1477 | 51410010030010 | 4.20.50.10.005.030.00.000   | €. | 0                          | 0                          | 0          |   |   |   |   |   |   |    | 0                        | 0                                    | 0 |
| 1478 | 51410020010000 | Farmaceutici: Ossigeno  | €. | 973                        | (753)                      | (1.756)    |   |   |   |   |   |   |    | 0                        | 0                                    | 0 |
| 1480 | 51410030010010 | Farmaceutici: Specialità Medicinali SENZA AIC                         | €. | (10.861)                   | 9.634                      | 20.495     |   |   |   |   |   |   |    | 0                        | 0                                    | 0 |
| 1481 | 51410030010020 | Farmaceutici: Galenici e altri medicinali SENZA AIC                   | €. | 4.463                      | (13.541)                   | (18.004)   |   |   |   |   |   |   |    | 0                        | 0                                    | 0 |
| 1482 | 51410030010030 | Farmaceutici: Ossigeno e gas medicinali SENZA AIC                     | €. | 24                         | (76)                       | (100)      |   |   |   |   |   |   |    | 0                        | 0                                    | 0 |





| B    | C              | L   | M  | N         | O         | P         | Q | S | X | Y | Z | AA | AB | AC | AD |
|------|----------------|---|----|-----------|-----------|-----------|---|---|---|---|---|----|----|----|----|
| 1483 | 5141004001000  | 4.20.50.10.015.010.00.000   | €. | (11.578)  | 1.545     | 13.123    |   |   |   |   |   |    |    |    |    |
|      |                | (Emoderivati acquistati sul mercato)  |    |           |           |           |   |   |   |   |   |    |    |    |    |
| 1484 | 5141004001000  | 4.20.50.10.015.012.00.000   | €. | 0         | 0         | 0         |   |   |   |   |   |    |    |    |    |
|      |                | (Emoderivati di produzione regionale nel circuito SRC)  |    |           |           |           |   |   |   |   |   |    |    |    |    |
| 1485 | 51410040010030 | 4.20.50.10.015.020.00.000   | €. | 18.531    | (122.527) | (141.058) |   |   |   |   |   |    |    |    |    |
|      |                | (Emoderivati (Doppio Canale ex Nota CUF 37))  |    |           |           |           |   |   |   |   |   |    |    |    |    |
| 1487 | 51410050010010 | 4.20.50.10.020.010.00.000   | €. | 1.317     | 1.231     | (86)      |   |   |   |   |   |    |    |    |    |
|      |                | Prodotti dietetici  |    |           |           |           |   |   |   |   |   |    |    |    |    |
| 1488 | 51410050010020 | 4.20.50.10.025.010.00.000   | €. | 69.034    | 390.700   | 321.666   |   |   |   |   |   |    |    |    |    |
|      |                | Dispositivi medici: Cnd W - Materiali Diagnostici in vitro  |    |           |           |           |   |   |   |   |   |    |    |    |    |
| 1489 | 51410060010010 | 4.20.50.10.030.010.00.000   | €. | (42.863)  | 53.340    | 96.203    |   |   |   |   |   |    |    |    |    |
|      |                | Dispositivi medici: Cnd Z - Materiali diagnostici (materiale per apparecchiature sanitarie e relativi componenti) |    |           |           |           |   |   |   |   |   |    |    |    |    |
| 1490 | 51410060010020 | 4.20.50.10.030.020.00.000   | €. | 443       | 10        | (433)     |   |   |   |   |   |    |    |    |    |
|      |                | Prodotti chimici: Materiali diagnostici (senza Cnd)   |    |           |           |           |   |   |   |   |   |    |    |    |    |
| 1492 | 51410070010010 | 4.20.50.10.035.011.00.000   | €. | (25.036)  | 14.338    | 39.375    |   |   |   |   |   |    |    |    |    |
|      |                | Dispositivi Medici: Cnd A - Dispositivi da somministrazione, prelievo e raccolta                                  |    |           |           |           |   |   |   |   |   |    |    |    |    |
| 1493 | 51410070010020 | 4.20.50.10.035.012.00.000   | €. | 17.727    | 20.95     | (15.632)  |   |   |   |   |   |    |    |    |    |
|      |                | Dispositivi Medici: Cnd K, L - Strumentario chirurgico  |    |           |           |           |   |   |   |   |   |    |    |    |    |
| 1494 | 51410070010030 | 4.20.50.10.035.013.00.000   | €. | 14.540    | (21.733)  | (36.273)  |   |   |   |   |   |    |    |    |    |
|      |                | Dispositivi Medici: Cnd H - Dispositivi di sutura   |    |           |           |           |   |   |   |   |   |    |    |    |    |
| 1495 | 51410070010040 | 4.20.50.10.035.014.00.000   | €. | (21.615)  | 23.991    | 45.606    |   |   |   |   |   |    |    |    |    |
|      |                | Dispositivi Medici: Cnd M - Dispositivi per medicazioni generali e specialistiche                                 |    |           |           |           |   |   |   |   |   |    |    |    |    |
| 1496 | 51410070010050 | 4.20.50.10.035.015.00.000   | €. | (99.200)  | 186.183   | 285.383   |   |   |   |   |   |    |    |    |    |
|      |                | Dispositivi Medici: Cnd T - Dispositivi di protezione e ausili per incontinenza (d. lgs. 46/97)                   |    |           |           |           |   |   |   |   |   |    |    |    |    |
| 1497 | 51410070010060 | 4.20.50.10.035.016.00.000   | €. | 92.404    | (2.906)   | (95.310)  |   |   |   |   |   |    |    |    |    |
|      |                | Dispositivi Medici: Cnd Y - Supporti o ausili tecnici per persone disabili  |    |           |           |           |   |   |   |   |   |    |    |    |    |
| 1498 | 51410070010070 | 4.20.50.10.035.017.00.000   | €. | 2.678     | 53.133    | 50.454    |   |   |   |   |   |    |    |    |    |
|      |                | Dispositivi Medici: Cnd B; G; N; Q; R; U - Presidi medico-chirurgici specialistici                                |    |           |           |           |   |   |   |   |   |    |    |    |    |
| 1499 | 51410070010080 | 4.20.50.10.035.018.00.000   | €. | (51.889)  | 37.212    | 89.111    |   |   |   |   |   |    |    |    |    |
|      |                | Dispositivi Medici: Cnd D; S; V - Disinfettanti, prodotti per sterilizzazione e dispositivi vari                  |    |           |           |           |   |   |   |   |   |    |    |    |    |
| 1500 | 51410070010090 | 4.20.50.10.035.020.00.000   | €. | (84.352)  | 55.755    | 140.107   |   |   |   |   |   |    |    |    |    |
|      |                | Dispositivi medici: Cnd C - Dispositivi per appar. Cardiocircolatorio   |    |           |           |           |   |   |   |   |   |    |    |    |    |
| 1501 | 51410070010100 | 4.20.50.10.035.030.00.000   | €. | 1.171     | 7.803     | 6.632     |   |   |   |   |   |    |    |    |    |
|      |                | Dispositivi medici con repertorio e senza CND (tipo 2, kit)   |    |           |           |           |   |   |   |   |   |    |    |    |    |
| 1502 | 51410070010110 | 4.20.50.10.035.040.00.000   | €. | (108.005) | (411.736) | 66.269    |   |   |   |   |   |    |    |    |    |
|      |                | Dispositivi medici: Cnd C - Dispositivi per appar. Cardiocircolatorio   |    |           |           |           |   |   |   |   |   |    |    |    |    |
| 1503 | 51410070020010 | 4.20.50.10.040.010.00.000   | €. | 0         | 0         | 0         |   |   |   |   |   |    |    |    |    |
|      |                | Materiale chirurgico per uso veterinario  |    |           |           |           |   |   |   |   |   |    |    |    |    |
| 1506 | 51410070030030 | 4.20.50.10.045.030.00.000   | €. | (14.339)  | (8.036)   | 6.303     |   |   |   |   |   |    |    |    |    |
|      |                | Dispositivi Medici: Cnd J - impiantabili attivi: Materiali protesici (endoprotesi)                                |    |           |           |           |   |   |   |   |   |    |    |    |    |
| 1507 | 51410070030040 | 4.20.50.10.045.035.00.000   | €. | (8.245)   | 13.985    | 22.230    |   |   |   |   |   |    |    |    |    |
|      |                | Dispositivi medici: Cnd P - Materiali protesici (endoprotesi non attive)  |    |           |           |           |   |   |   |   |   |    |    |    |    |
| 1508 | 51410070040010 | 4.20.50.10.050.010.00.000   | €. | (6.436)   | (3.232)   | 3.204     |   |   |   |   |   |    |    |    |    |
|      |                | Dispositivi Medici: Cnd F - Materiali per emodialisi  |    |           |           |           |   |   |   |   |   |    |    |    |    |
| 1509 | 51410070050010 | 4.20.50.10.055.010.00.000   | €. | 0         | 0         | 0         |   |   |   |   |   |    |    |    |    |
|      |                | Materiali per la profilassi igienico-sanitaria: sieri   |    |           |           |           |   |   |   |   |   |    |    |    |    |
| 1510 | 51410070050020 | 4.20.50.10.055.020.00.000   | €. | 53.544    | (40.799)  | (94.343)  |   |   |   |   |   |    |    |    |    |
|      |                | Materiali per la profilassi igienico-sanitaria: vaccini   |    |           |           |           |   |   |   |   |   |    |    |    |    |
| 1512 | 51410070070010 | 4.20.50.10.065.010.00.000   | €. | 0         | 0         | 0         |   |   |   |   |   |    |    |    |    |
|      |                | Sangue ed emocomponenti   |    |           |           |           |   |   |   |   |   |    |    |    |    |
| 1514 | 51410070080010 | 4.20.50.10.080.010.00.000   | €. | 1.696     | (107.352) | (109.066) |   |   |   |   |   |    |    |    |    |
|      |                | Altri beni e prodotti sanitari (PRODOTTI SENZA REPERTORIO E/O CND)  |    |           |           |           |   |   |   |   |   |    |    |    |    |
| 1515 |                |   | €. |           |           |           |   |   |   |   |   |    |    |    |    |
| 1516 | 51420000000000 | 4.20.50.20.000.000.00.000   | €. | 29.788    | 173.326   | 143.538   |   |   |   |   |   |    |    |    |    |
|      |                | B.14.B Variazione rimanenze non sanitarie - Totale  |    |           |           |           |   |   |   |   |   |    |    |    |    |
| 1517 |                |   | €. |           |           |           |   |   |   |   |   |    |    |    |    |

|      |  | Costi da utilizzo contributi DI CUI SOCIO-SAN | Costi da contributi 2022 | Costi da contributi DI CUI SOCIO-SAN |
|------|--|---|--------------------------|--------------------------------------|
| 1518 |  | 0   | 0                        | 0                                    |
| 1519 |  | 0   | 0                        | 0                                    |
| 1520 |  | 0   | 0                        | 0                                    |
| 1521 |  | 0   | 0                        | 0                                    |
| 1522 |  | 0   | 0                        | 0                                    |
| 1523 |  | 0   | 0                        | 0                                    |
| 1524 |  | 0   | 0                        | 0                                    |
| 1525 |  | 0   | 0                        | 0                                    |
| 1526 |  | 0   | 0                        | 0                                    |
| 1527 |  | 0   | 0                        | 0                                    |
| 1528 |  | 0   | 0                        | 0                                    |

| Descrizione   | Valore netto al 31/12/2021 | Valore netto al 31/12/2022 | Variazione |
|---|----------------------------|----------------------------|------------|
| Prodotti alimentari   | 9.655                      | (16.252)                   | (25.907)   |
| Materiale di guardaroba, di pulizia e di convivenza in genere       | 8.530                      | 76.503                     | 67.973     |
| Carburante  | (10.926)                   | 38.670                     | 49.596     |
| Combustibili  | 43.960                     | 59.442                     | 15.482     |
| Cancelleria e stampati  | (58.622)                   | (8.250)                    | 50.372     |
| Materiale per EDP   | 0                          | 0                          | 0          |
| Materiale per manutenzioni e riparazioni immobili                   | 36.103                     | 26.402                     | (9.701)    |
| Materiale per manutenzioni e riparazioni mobili e macchine          | 758                        | (7.916)                    | (8.674)    |
| Materiale per manutenzioni e riparazioni attrezz. Tecnico economali | 2.145                      | 764                        | (1.381)    |
| Materiale per manutenzioni e riparazioni automezzi (tutti)          | (2.599)                    | 3.798                      | 6.397      |





|      | B               | C                         | L   | M  | N                | O                | P                  | Q | S | X | Y | Z | AA | AB | AC               | AD |
|------|-----------------|---------------------------|---|----|------------------|------------------|--------------------|---|---|---|---|---|----|----|------------------|----|
| 1529 | 5142005000000   | 4.20.50.20.030.000.00.000 | Altro materiale per manutenzioni e riparazioni  | €. | 0                | 0                | 0                  |   |   |   |   |   |    |    |                  |    |
| 1530 | 5142006000000   | 4.20.50.20.080.010.00.000 | Altri beni non sanitari   | €. | 784              | 165              | (619)              |   |   |   |   |   |    |    |                  |    |
| 1531 |                 |                           |   |    |                  |                  |                    |   |   |   |   |   |    |    |                  |    |
| 1532 |                 |                           |   |    |                  |                  |                    |   |   |   |   |   |    |    |                  |    |
| 1533 | 515000000000000 | 4.20.60.00.000.000.00.000 | <b>B.15 Accantonamenti tipici dell'esercizio - Totale</b>   | €. | <b>7,818,839</b> | <b>4,572,722</b> | <b>(3,246,117)</b> |   |   |   |   |   |    |    | <b>1,071,000</b> |    |
| 1534 |                 |                           |   |    |                  |                  |                    |   |   |   |   |   |    |    |                  |    |
| 1535 |                 |                           |   |    |                  |                  |                    |   |   |   |   |   |    |    |                  |    |
| 1536 | 515100100000000 | 4.20.60.10.010.000.00.000 | Accantonamenti per cause civili ed oneri processuali  | €. | 0                | 0                | 0                  |   |   |   |   |   |    |    |                  |    |
| 1537 | 515100200000000 | 4.20.60.10.020.000.00.000 | Accantonamenti per contenzioso personale (dipendente)   | €. | 0                | 0                | 0                  |   |   |   |   |   |    |    |                  |    |
| 1539 | 515100400000000 | 4.20.60.10.040.000.00.000 | Accantonamenti per copertura diretta dei rischi (autoassicurazione)   | €. | 0                | 0                | 0                  |   |   |   |   |   |    |    |                  |    |
| 1540 | 515100500000000 | 4.20.60.10.040.100.00.000 | Accantonamenti per copertura diretta dei rischi (autoassicurazione)   | €. | 1,071,000        | 1,071,000        | 0                  |   |   |   |   |   |    |    | 1,071,000        |    |
| 1541 | 515100600000000 | 4.20.60.10.040.200.00.000 | Accantonamenti per franchigia assicurativa  | €. | 0                | 0                | 0                  |   |   |   |   |   |    |    |                  |    |
| 1542 | 515100700000000 | 4.20.60.10.080.000.00.000 | Altri accantonamenti per rischi   | €. | 0                | 0                | 0                  |   |   |   |   |   |    |    |                  |    |
| 1543 | 515200100000000 | 4.20.60.20.010.000.00.000 | Accantonamento al fondo premio per operosità medici SUMAI   | €. | 55.503           | 66.990           | 11.487             |   |   |   |   |   |    |    |                  |    |
| 1544 | 515300100000000 | 4.20.60.30.010.000.00.000 | Accantonamenti per interessi di mora  | €. | 0                | 0                | 0                  |   |   |   |   |   |    |    |                  |    |
| 1545 | 515400100000000 | 4.20.60.40.010.000.00.000 | Acc. Rinnovi convenzioni MMG/Pls/MCA ed altri   | €. | 0                | 0                | 0                  |   |   |   |   |   |    |    |                  |    |
| 1546 | 515400200000000 | 4.20.60.40.020.000.00.000 | Acc. Rinnovi contratt. - (diigenza medica)  | €. | 1,376,880        | 1,615,043        | 238,163            |   |   |   |   |   |    |    |                  |    |
| 1547 | 515400300000000 | 4.20.60.40.030.000.00.000 | Acc. Rinnovi contratt. - (diigenza non medica)  | €. | 102,365          | 192,012          | 89,647             |   |   |   |   |   |    |    |                  |    |
| 1548 | 515400400000000 | 4.20.60.40.040.000.00.000 | Acc. Rinnovi contratt. - (comparto)   | €. | 4,688,588        | 831,159          | (3,857,430)        |   |   |   |   |   |    |    |                  |    |
| 1549 | 515400500000000 | 4.20.60.40.041.000.00.000 | Acc. per Fondi integrativi pensione   | €. | 0                | 0                | 0                  |   |   |   |   |   |    |    |                  |    |
| 1550 | 515400600000000 | 4.20.60.40.042.000.00.000 | Acc. Incentivi funzioni tecniche art. 113 D.lgs 50/2016   | €. | 187,562          | 232,806          | 45,244             |   |   |   |   |   |    |    |                  |    |
| 1551 | 515400700000000 | 4.20.60.40.050.000.00.000 | Acc. Rinnovi contratt. - medici SUMAI   | €. | 38,486           | 82,530           | 44,044             |   |   |   |   |   |    |    |                  |    |
| 1552 | 515500100000000 | 4.20.60.50.005.000.00.000 | Accantonamenti per quote inutilizzate contributi da Regione e Prov. Aut. per quota F.S. indistinto finalizzato  | €. | 0                | 0                | 0                  |   |   |   |   |   |    |    |                  |    |
| 1553 | 515500200000000 | 4.20.60.50.010.000.00.000 | Accantonamenti per quote inutilizzate contributi vincolati dell'esercizio da Regione per quota FSR Vincolato  | €. | 0                | 0                | 0                  |   |   |   |   |   |    |    |                  |    |
| 1554 | 515500300000000 | 4.20.60.50.012.000.00.000 | Accantonamenti per quote inutilizzate contributi dell'esercizio da Regione per quota FSR Indistinto   | €. | 0                | 0                | 0                  |   |   |   |   |   |    |    |                  |    |
| 1555 | 515500400000000 | 4.20.60.50.014.000.00.000 | Accantonamenti per quote inutilizzate per finanziamento di parte corrente per servizi sociosanitari (ASSI) da contributi dell'esercizio da Regione - quota FSR indistinto | €. | 0                | 0                | 0                  |   |   |   |   |   |    |    |                  |    |
| 1556 | 515500500000000 | 4.20.60.50.020.000.00.000 | Accantonamenti per quote inutilizzate contributi vincolati dell'esercizio da ATIS/ASSI/Fondazioni per quota FSR Vincolato   | €. | 18,190           | 39,881           | 21,691             |   |   |   |   |   |    |    |                  |    |
| 1557 | 515500600000000 | 4.20.60.50.022.000.00.000 | Accantonamenti per quote inutilizzate contributi dell'esercizio da ATIS/ASSI/Fondazioni per quota FSR Indistinto  | €. | 0                | 0                | 0                  |   |   |   |   |   |    |    |                  |    |
| 1558 | 515500700000000 | 4.20.60.50.030.000.00.000 | Accantonamenti per quote inutilizzate contributi vincolati dell'esercizio da soggetti pubblici (extra fondo) Vincolati  | €. | 0                | 201,060          | 201,060            |   |   |   |   |   |    |    |                  |    |
| 1563 | 515500120000000 | 4.20.60.50.080.000.00.000 | Accantonamenti per quote inutilizzate contributi vincolati dell'esercizio da privati (altro)  | €. | 51,445           | 8,860            | (42,585)           |   |   |   |   |   |    |    |                  |    |
| 1565 | 515500140000000 | 4.20.60.50.090.000.00.000 | Accantonamenti per quote inutilizzate contributi da soggetti privati per ricerca  | €. | 0                | 0                | 0                  |   |   |   |   |   |    |    |                  |    |
| 1566 | 515600100000000 | 4.20.60.80.010.000.00.000 | Altri accantonamenti  | €. | 228,819          | 231,381          | 2,562              |   |   |   |   |   |    |    |                  |    |
| 1567 | 515600101000000 | 4.20.60.80.010.100.00.000 | Accantonamenti libera professione   | €. | 227,701          | 231,381          | 3,680              |   |   |   |   |   |    |    |                  |    |
| 1568 | 515600102000000 | 4.20.60.80.010.200.00.000 | Altri accantonamenti altro  | €. | 1,118            | 0                | (1,118)            |   |   |   |   |   |    |    |                  |    |
| 1569 | 515600200000000 | 4.20.60.80.015.000.00.000 | Altri accantonamenti ASSI   | €. | 0                | 0                | 0                  |   |   |   |   |   |    |    |                  |    |
| 1570 |                 |                           |   |    |                  |                  |                    |   |   |   |   |   |    |    |                  |    |
| 1571 |                 |                           |   |    |                  |                  |                    |   |   |   |   |   |    |    |                  |    |
| 1572 |                 |                           |   |    |                  |                  |                    |   |   |   |   |   |    |    |                  |    |
| 1573 |                 |                           |   |    |                  |                  |                    |   |   |   |   |   |    |    |                  |    |
| 1574 |                 |                           |   |    |                  |                  |                    |   |   |   |   |   |    |    |                  |    |
| 1575 |                 |                           |   |    |                  |                  |                    |   |   |   |   |   |    |    |                  |    |
| 1576 | 600000000000000 | 5.00.00.00.000.000.00.000 | <b>C) PROVENTI ED ONERI FINANZIARI</b>  | €. | <b>0</b>         | <b>0</b>         | <b>0</b>           |   |   |   |   |   |    |    | <b>1,071,000</b> |    |
| 1577 |                 |                           |   |    |                  |                  |                    |   |   |   |   |   |    |    |                  |    |
| 1578 |                 |                           |   |    |                  |                  |                    |   |   |   |   |   |    |    |                  |    |
| 1579 |                 |                           |   |    |                  |                  |                    |   |   |   |   |   |    |    |                  |    |
| 1580 | 605999999999999 | 5.10.00.00.000.000.00.000 | <b>C) PROVENTI FINANZIARI (Parziale)</b>  | €. | <b>0</b>         | <b>0</b>         | <b>0</b>           |   |   |   |   |   |    |    |                  |    |
| 1581 |                 |                           |   |    |                  |                  |                    |   |   |   |   |   |    |    |                  |    |

| Valore netto al 31/12/2021 | Valore netto al 31/12/2022 | Variazione  |
|----------------------------|----------------------------|-------------|
| 7,818,839                  | 4,572,722                  | (3,246,117) |
| 0                          | 0                          | 0           |
| 0                          | 0                          | 0           |

| Valore netto al 31/12/2021 | Valore netto al 31/12/2022 | Variazione |
|----------------------------|----------------------------|------------|
| 0                          | 0                          | 0          |
| 0                          | 0                          | 0          |





|      | B                | C                          | L  | M                          | N                          | O          | P | Q | R | S | T | U | V | W | X | Y | Z | AA | AB | AC | AD |  |  |
|------|------------------|----------------------------|--|----------------------------|----------------------------|------------|---|---|---|---|---|---|---|---|---|---|---|----|----|----|----|--|--|
| 1582 | 6100000000000000 | 5.10.10.00.000.000.000.000 | <b>C.1 Interessi attivi - Totale</b>                           |                            |                            |            |   | 0 |   |   |   |   |   |   |   |   |   |    |    |    |    |  |  |
| 1583 |                  |                            |  |                            |                            |            |   |   |   |   |   |   |   |   |   |   |   |    |    |    |    |  |  |
| 1584 | COD_COGE_NI      | COD_COGE_NI_0id            | Descrizione  | Valore netto al 31/12/2021 | Valore netto al 31/12/2022 | Variazione |   |   |   |   |   |   |   |   |   |   |   |    |    |    |    |  |  |
| 1585 | 6101001000000000 | 5.10.10.10.010.000.000.000 | Interessi attivi su c/tesoreria                                | 0                          | 0                          | 0          |   |   |   |   |   |   |   |   |   |   |   |    |    |    |    |  |  |
| 1588 | 6103001000000000 | 5.10.10.30.010.000.000.000 | Interessi attivi su titoli                                     | 0                          | 0                          | 0          |   |   |   |   |   |   |   |   |   |   |   |    |    |    |    |  |  |
| 1589 | 6103002000000000 | 5.10.10.30.020.000.000.000 | Interessi attivi su crediti commerciali                        | 0                          | 0                          | 0          |   |   |   |   |   |   |   |   |   |   |   |    |    |    |    |  |  |
| 1590 | 6104001000000000 | 5.10.10.30.080.000.000.000 | Altri interessi attivi   | 0                          | 0                          | 0          |   |   |   |   |   |   |   |   |   |   |   |    |    |    |    |  |  |
| 1591 | 6105001000000000 | 5.10.10.30.090.000.000.000 | Interessi attivi verso ATS-ASST-Fondazioni della Regione       | 0                          | 0                          | 0          |   |   |   |   |   |   |   |   |   |   |   |    |    |    |    |  |  |
| 1592 |                  |                            |  |                            |                            |            |   |   |   |   |   |   |   |   |   |   |   |    |    |    |    |  |  |
| 1593 |                  |                            |  |                            |                            |            |   |   |   |   |   |   |   |   |   |   |   |    |    |    |    |  |  |
| 1594 |                  |                            |  |                            |                            |            |   |   |   |   |   |   |   |   |   |   |   |    |    |    |    |  |  |
| 1595 | 6200000000000000 | 5.10.20.00.000.000.000.000 | <b>C.2 Altri proventi finanziari - Totale</b>                  |                            |                            |            |   | 0 |   |   |   |   |   |   |   |   |   |    |    |    |    |  |  |
| 1596 |                  |                            |  |                            |                            |            |   |   |   |   |   |   |   |   |   |   |   |    |    |    |    |  |  |
| 1597 | COD_COGE_NI      | COD_COGE_NI_0id            | Descrizione  | Valore netto al 31/12/2021 | Valore netto al 31/12/2022 | Variazione |   |   |   |   |   |   |   |   |   |   |   |    |    |    |    |  |  |
| 1598 | 6201000000000000 | 5.10.20.10.000.000.000.000 | Proventi da partecipazioni                                     | 0                          | 0                          | 0          |   |   |   |   |   |   |   |   |   |   |   |    |    |    |    |  |  |
| 1599 | 6202000000000000 | 5.10.20.20.000.000.000.000 | Proventi finanziari da crediti iscritti nelle immobilizzazioni | 0                          | 0                          | 0          |   |   |   |   |   |   |   |   |   |   |   |    |    |    |    |  |  |
| 1600 | 6203000000000000 | 5.10.20.30.000.000.000.000 | Proventi finanziari da titoli iscritti nelle immobilizzazioni  | 0                          | 0                          | 0          |   |   |   |   |   |   |   |   |   |   |   |    |    |    |    |  |  |
| 1601 | 6204000000000000 | 5.10.20.40.000.000.000.000 | Altri proventi finanziari diversi dai precedenti               | 0                          | 0                          | 0          |   |   |   |   |   |   |   |   |   |   |   |    |    |    |    |  |  |
| 1602 | 6205000000000000 | 5.10.20.50.000.000.000.000 | Utili su cambi   | 0                          | 0                          | 0          |   |   |   |   |   |   |   |   |   |   |   |    |    |    |    |  |  |
| 1603 |                  |                            |  |                            |                            |            |   |   |   |   |   |   |   |   |   |   |   |    |    |    |    |  |  |
| 1604 |                  |                            |  |                            |                            |            |   |   |   |   |   |   |   |   |   |   |   |    |    |    |    |  |  |
| 1605 |                  |                            |  |                            |                            |            |   |   |   |   |   |   |   |   |   |   |   |    |    |    |    |  |  |
| 1606 |                  |                            |  |                            |                            |            |   |   |   |   |   |   |   |   |   |   |   |    |    |    |    |  |  |
| 1607 | 6259899898989899 | 5.20.00.00.000.000.000.000 | C) ONERI FINANZIARI (Parziali)                                 | 0                          | 0                          | 0          |   |   |   |   |   |   |   |   |   |   |   |    |    |    |    |  |  |
| 1608 |                  |                            |  |                            |                            |            |   |   |   |   |   |   |   |   |   |   |   |    |    |    |    |  |  |
| 1609 | 6300000000000000 | 5.20.10.00.000.000.000.000 | <b>C.3 Interessi passivi - Totale</b>                          |                            |                            |            |   | 0 |   |   |   |   |   |   |   |   |   |    |    |    |    |  |  |
| 1610 |                  |                            |  |                            |                            |            |   |   |   |   |   |   |   |   |   |   |   |    |    |    |    |  |  |
| 1611 | COD_COGE_NI      | COD_COGE_NI_0id            | Descrizione  | Valore netto al 31/12/2021 | Valore netto al 31/12/2022 | Variazione |   |   |   |   |   |   |   |   |   |   |   |    |    |    |    |  |  |
| 1612 | 6301001000000000 | 5.20.10.10.010.000.000.000 | Interessi passivi su c/c tesoreria                             | 0                          | 0                          | 0          |   |   |   |   |   |   |   |   |   |   |   |    |    |    |    |  |  |
| 1613 | 6302001000000000 | 5.20.10.20.010.000.000.000 | Interessi passivi su mutui                                     | 0                          | 0                          | 0          |   |   |   |   |   |   |   |   |   |   |   |    |    |    |    |  |  |
| 1614 | 6302002000000000 | 5.20.10.20.020.000.000.000 | Commissioni su fidejussioni                                    | 0                          | 0                          | 0          |   |   |   |   |   |   |   |   |   |   |   |    |    |    |    |  |  |
| 1615 | 6303001000000000 | 5.20.10.30.010.000.000.000 | Interessi passivi verso fornitori                              | 0                          | 0                          | 0          |   |   |   |   |   |   |   |   |   |   |   |    |    |    |    |  |  |
| 1616 | 6303002000000000 | 5.20.10.30.020.000.000.000 | Interessi passivi di mora                                      | 0                          | 0                          | 0          |   |   |   |   |   |   |   |   |   |   |   |    |    |    |    |  |  |
| 1617 | 6303003000000000 | 5.20.10.30.030.000.000.000 | Interessi passivi canoni di leasing                            | 0                          | 0                          | 0          |   |   |   |   |   |   |   |   |   |   |   |    |    |    |    |  |  |
| 1618 | 6303004000000000 | 5.20.10.30.070.000.000.000 | Altri interessi passivi  | 0                          | 0                          | 0          |   |   |   |   |   |   |   |   |   |   |   |    |    |    |    |  |  |
| 1619 | 6303005000000000 | 5.20.10.30.080.000.000.000 | Interessi passivi verso ATS-ASST-Fondazioni della Regione      | 0                          | 0                          | 0          |   |   |   |   |   |   |   |   |   |   |   |    |    |    |    |  |  |
| 1620 |                  |                            |  |                            |                            |            |   |   |   |   |   |   |   |   |   |   |   |    |    |    |    |  |  |
| 1621 | 6400000000000000 | 5.20.20.00.000.000.000.000 | <b>C.4 Altri oneri finanziari - Totale</b>                     |                            |                            |            |   | 0 |   |   |   |   |   |   |   |   |   |    |    |    |    |  |  |
| 1622 |                  |                            |  |                            |                            |            |   |   |   |   |   |   |   |   |   |   |   |    |    |    |    |  |  |
| 1623 | COD_COGE_NI      | COD_COGE_NI_0id            | Descrizione  | Valore netto al 31/12/2021 | Valore netto al 31/12/2022 | Variazione |   |   |   |   |   |   |   |   |   |   |   |    |    |    |    |  |  |
| 1624 | 6401000000000000 | 5.20.20.10.000.000.000.000 | Altri oneri finanziari   | 0                          | 0                          | 0          |   |   |   |   |   |   |   |   |   |   |   |    |    |    |    |  |  |
| 1625 | 6402000000000000 | 5.20.20.20.000.000.000.000 | Perdite su cambi   | 0                          | 0                          | 0          |   |   |   |   |   |   |   |   |   |   |   |    |    |    |    |  |  |
| 1626 |                  |                            |  |                            |                            |            |   |   |   |   |   |   |   |   |   |   |   |    |    |    |    |  |  |
| 1627 |                  |                            |  |                            |                            |            |   |   |   |   |   |   |   |   |   |   |   |    |    |    |    |  |  |
| 1628 |                  |                            |  |                            |                            |            |   |   |   |   |   |   |   |   |   |   |   |    |    |    |    |  |  |





|      | B                | C                            | L  | M  | N                          | O                          | P          | Q | S | X | Y | Z | AA | AB | AC | AD |
|------|------------------|------------------------------|--|----|----------------------------|----------------------------|------------|---|---|---|---|---|----|----|----|----|
| 1629 | 7000000000000000 | 6.00.00.00.000.000.00.00.000 | D) RETTIFICHE DI VALORE DI ATTIVITA' FINANZIARIE   | €. | 0                          | 0                          | 0          |   |   |   |   |   |    |    |    |    |
| 1630 |                  |                              |  | €. |                            |                            |            |   |   |   |   |   |    |    |    |    |
| 1631 | 7100000000000000 | 6.10.00.00.000.000.00.00.000 | D.1 Rivalutazioni - Totale   | €. | -                          | -                          | 0          |   |   |   |   |   |    |    |    |    |
| 1632 |                  |                              |  | €. |                            |                            |            |   |   |   |   |   |    |    |    |    |
| 1633 | COD_COGE_NI      | COD_COGE_NI_old              | Descrizione  |    | Valore netto al 31/12/2021 | Valore netto al 31/12/2022 | Variazione |   |   |   |   |   |    |    |    |    |
| 1634 | 7101000000000000 | 6.10.10.00.000.000.00.00.000 | Di partecipazioni  | €. | 0                          | 0                          | 0          |   |   |   |   |   |    |    |    |    |
| 1635 | 7102000000000000 | 6.10.20.00.000.000.00.00.000 | Di immobilizzazioni finanziarie che non costituiscono immobilizzazioni   | €. | 0                          | 0                          | 0          |   |   |   |   |   |    |    |    |    |
| 1636 | 7103000000000000 | 6.10.30.00.000.000.00.00.000 | Altro  | €. | 0                          | 0                          | 0          |   |   |   |   |   |    |    |    |    |
| 1637 |                  |                              |  | €. |                            |                            |            |   |   |   |   |   |    |    |    |    |
| 1638 | 7200000000000000 | 6.20.00.00.000.000.00.00.000 | D.2 Svalutazioni - Totale  | €. | -                          | -                          | 0          |   |   |   |   |   |    |    |    |    |
| 1639 |                  |                              |  | €. |                            |                            |            |   |   |   |   |   |    |    |    |    |
| 1640 | COD_COGE_NI      | COD_COGE_NI_old              | Descrizione  |    | Valore netto al 31/12/2021 | Valore netto al 31/12/2022 | Variazione |   |   |   |   |   |    |    |    |    |
| 1641 | 7201000000000000 | 6.20.10.00.000.000.00.00.000 | Di partecipazioni  | €. | 0                          | 0                          | 0          |   |   |   |   |   |    |    |    |    |
| 1642 | 7202000000000000 | 6.20.20.00.000.000.00.00.000 | Di immobilizzazioni finanziarie che non costituiscono immobilizzazioni   | €. | 0                          | 0                          | 0          |   |   |   |   |   |    |    |    |    |
| 1643 | 7203000000000000 | 6.20.30.00.000.000.00.00.000 | Altro  | €. | 0                          | 0                          | 0          |   |   |   |   |   |    |    |    |    |
| 1644 |                  |                              |  | €. |                            |                            |            |   |   |   |   |   |    |    |    |    |
| 1645 |                  |                              |  | €. |                            |                            |            |   |   |   |   |   |    |    |    |    |
| 1646 |                  |                              |  | €. |                            |                            |            |   |   |   |   |   |    |    |    |    |
| 1647 | 8000000000000000 | 7.00.00.00.000.000.00.00.000 | E) PROVENTI E ONERI STRAORDINARI   | €. | 2,635,333                  | 2,707,890                  | 72,557     |   |   |   |   |   |    |    |    |    |
| 1648 |                  |                              |  | €. |                            |                            |            |   |   |   |   |   |    |    |    |    |
| 1649 | 8100000000000000 | 7.10.00.00.000.000.00.00.000 | E.1) Proventi Straordinari - Totale  | €. | 3,039,809                  | 2,881,124                  | (158,685)  |   |   |   |   |   |    |    |    |    |
| 1650 |                  |                              |  | €. |                            |                            |            |   |   |   |   |   |    |    |    |    |
| 1651 | COD_COGE_NI      | COD_COGE_NI_old              | Descrizione  |    | Valore netto al 31/12/2021 | Valore netto al 31/12/2022 | Variazione |   |   |   |   |   |    |    |    |    |
| 1652 | 8101000050100000 | 7.10.10.10.000.000.00.00.000 | Plusvalenze da cessione di beni  | €. | 0                          | 0                          | 0          |   |   |   |   |   |    |    |    |    |
| 1653 | 8101000050200000 | 7.10.10.20.000.000.00.00.000 | Plusvalenze da ATS-ASST-Fondazioni della Regione   | €. | 0                          | 0                          | 0          |   |   |   |   |   |    |    |    |    |
| 1654 | 8101000050300000 | 7.10.10.30.000.000.00.00.000 | Altre plusvalenze  | €. | 0                          | 0                          | 0          |   |   |   |   |   |    |    |    |    |
| 1655 | 8101000100100000 | 7.10.20.10.000.000.00.00.000 | Proventi da donazioni e liberalità diverse   | €. | 8,471                      | 0                          | (8,471)    |   |   |   |   |   |    |    |    |    |
| 1656 | 8101000200200000 | 7.10.20.20.000.000.00.00.000 | Soprapervenienze attive verso F.S. vincolato   | €. | 0                          | 0                          | 0          |   |   |   |   |   |    |    |    |    |
| 1657 | 8101000300100000 | 7.10.30.10.000.000.00.00.000 | Soprapervenienze e insussistenze attive verso ATS/ASST/Fondazioni della Regione                                      | €. | 17,610                     | 4,006                      | (13,604)   |   |   |   |   |   |    |    |    |    |
| 1658 | 8101000300100100 | 7.10.30.10.100.000.00.00.000 | Soprapervenienze attive verso ATS/ASST/Fondazioni della Regione  | €. | 8,467                      | 546                        | (7,921)    |   |   |   |   |   |    |    |    |    |
| 1659 | 8101000300100200 | 7.10.30.10.200.000.00.00.000 | Insussistenze attive verso ATS/ASST/Fondazioni della Regione   | €. | 9,143                      | 3,460                      | (5,683)    |   |   |   |   |   |    |    |    |    |
| 1661 | 8101000400100100 | 7.10.30.20.100.000.00.00.000 | Soprapervenienze attive v/terzi relative alla mobilità extraregionale  | €. | 0                          | 0                          | 0          |   |   |   |   |   |    |    |    |    |
| 1662 | 8101000400100200 | 7.10.30.20.200.000.00.00.000 | Insussistenze attive v/terzi relative alla mobilità extraregionale   | €. | 0                          | 0                          | 0          |   |   |   |   |   |    |    |    |    |
| 1663 | 8101000500100000 | 7.10.30.30.000.000.00.00.000 | Soprapervenienze e insussistenze attive v/terzi relative al personale  | €. | 0                          | 0                          | 0          |   |   |   |   |   |    |    |    |    |
| 1664 | 8101000500100100 | 7.10.30.30.100.000.00.00.000 | Soprapervenienze attive v/terzi relative al personale  | €. | 0                          | 0                          | 0          |   |   |   |   |   |    |    |    |    |
| 1665 | 8101000500100200 | 7.10.30.30.200.000.00.00.000 | Insussistenze attive v/terzi relative al personale   | €. | 0                          | 0                          | 0          |   |   |   |   |   |    |    |    |    |
| 1666 | 8101000600100000 | 7.10.30.40.000.000.00.00.000 | Soprapervenienze e insussistenze attive v/terzi relative alle convenzioni con medici di base                         | €. | 0                          | 0                          | 0          |   |   |   |   |   |    |    |    |    |
| 1667 | 8101000600100100 | 7.10.30.40.100.000.00.00.000 | Soprapervenienze attive v/terzi relative alle convenzioni con medici di base   | €. | 0                          | 0                          | 0          |   |   |   |   |   |    |    |    |    |
| 1668 | 8101000600100200 | 7.10.30.40.200.000.00.00.000 | Insussistenze attive v/terzi relative alle convenzioni con medici di base  | €. | 0                          | 0                          | 0          |   |   |   |   |   |    |    |    |    |
| 1669 | 8101000700100000 | 7.10.30.50.000.000.00.00.000 | Soprapervenienze e insussistenze attive v/terzi relative alle convenzioni per la specialistica                       | €. | 13,358                     | 13,796                     | 438        |   |   |   |   |   |    |    |    |    |
| 1670 | 8101000700100100 | 7.10.30.50.100.000.00.00.000 | Soprapervenienze attive v/terzi relative alle convenzioni per la specialistica                                       | €. | 13,358                     | 13,796                     | 438        |   |   |   |   |   |    |    |    |    |
| 1671 | 8101000700100200 | 7.10.30.50.200.000.00.00.000 | Insussistenze attive v/terzi relative alle convenzioni per la specialistica  | €. | 0                          | 0                          | 0          |   |   |   |   |   |    |    |    |    |
| 1672 | 8101000800100000 | 7.10.30.60.000.000.00.00.000 | Soprapervenienze e insussistenze attive v/terzi relative all'acquisto prestazioni Sanitarie da operatori accreditati | €. | 0                          | 0                          | 0          |   |   |   |   |   |    |    |    |    |
| 1673 | 8101000800100100 | 7.10.30.60.100.000.00.00.000 | Soprapervenienze attive v/terzi relative all'acquisto prestazioni Sanitarie da operatori accreditati                 | €. | 0                          | 0                          | 0          |   |   |   |   |   |    |    |    |    |
| 1674 | 8101000800100200 | 7.10.30.60.200.000.00.00.000 | Insussistenze attive v/terzi relative all'acquisto prestazioni Sanitarie da operatori accreditati                    | €. | 0                          | 0                          | 0          |   |   |   |   |   |    |    |    |    |
| 1675 | 8101000900100000 | 7.10.30.70.000.000.00.00.000 | Soprapervenienze e insussistenze attive v/terzi relative all'acquisto di beni e servizi                              | €. | 114,342                    | 9,742                      | (104,600)  |   |   |   |   |   |    |    |    |    |
| 1676 | 8101000900100100 | 7.10.30.70.100.000.00.00.000 | Soprapervenienze attive v/terzi relative all'acquisto di beni e servizi  | €. | 112,614                    | 2,014                      | (110,600)  |   |   |   |   |   |    |    |    |    |
| 1677 | 8101000900100200 | 7.10.30.70.200.000.00.00.000 | Insussistenze attive v/terzi relative all'acquisto di beni e servizi   | €. | 1,728                      | 7,228                      | 6,000      |   |   |   |   |   |    |    |    |    |
| 1678 | 8101010010000000 | 7.10.30.80.000.000.00.00.000 | Altre soprapervenienze e insussistenze attive v/terzi  | €. | 61,646                     | 2,847,576                  | 2,785,930  |   |   |   |   |   |    |    |    |    |





|      | B                | C                         | L  | M  | N           | O           | P         | Q | S | X | Y | Z         | AA | AB | AC        | AD |
|------|------------------|---------------------------|--|----|-------------|-------------|-----------|---|---|---|---|-----------|----|----|-----------|----|
| 1733 | 9101002000000000 | 8.20.10.20.000.000.00.000 | IRAP relativa a collaboratori e personale assimilato a lavoro dipendente | €. | 474,379     | 405,520     | (68,859)  |   |   |   |   | 89,746    |    | 0  | 65,633    | 0  |
| 1734 | 9101003000000000 | 8.20.10.30.000.000.00.000 | IRAP relativa ad attività di libera professione (intramoenia)            | €. | 175,493     | 174,443     | (1,050)   |   |   |   |   | 0         |    | 0  | 0         | 0  |
| 1735 | 9101004000000000 | 8.20.10.40.000.000.00.000 | IRAP relativa ad attività commerciali                                    | €. | 0           | 0           | 0         |   |   |   |   | 0         |    | 0  | 0         | 0  |
| 1736 | 9102001000000000 | 8.20.20.10.000.000.00.000 | IRES su attività istituzionale   | €. | 101,715     | 101,780     | 65        |   |   |   |   | 0         |    | 0  | 0         | 0  |
| 1737 | 9102002000000000 | 8.20.20.20.000.000.00.000 | IRES su attività commerciale   | €. | 0           | 0           | 0         |   |   |   |   | 0         |    | 0  | 0         | 0  |
| 1738 | 9102003000000000 | 8.20.30.10.000.000.00.000 | Accantonamento a F.do Imposte (Accertamenti, conzioni, ecc.)             | €. | 0           | 0           | 0         |   |   |   |   | 0         |    | 0  | 0         | 0  |
| 1739 |                  |                           |  |    |             |             |           |   |   |   |   |           |    |    |           |    |
| 1740 |                  |                           | TOTALE RICAVI  | €. | 267,051,731 | 275,348,117 | 8,296,386 |   |   |   |   |           |    |    |           |    |
| 1741 |                  |                           | -Costi capitalizzati   | €. | 10,953,596  | 11,435,307  | 481,711   |   |   |   |   |           |    |    |           |    |
| 1742 |                  |                           | TOTALE RICAVI (al netto dei Costi capitalizzati)                         | €. | 256,098,135 | 263,912,810 | 7,814,675 |   |   |   |   |           |    |    |           |    |
| 1743 |                  |                           | TOTALE COSTI   | €. | 267,051,731 | 275,348,117 | 8,296,386 |   |   |   |   |           |    |    |           |    |
| 1744 |                  |                           | -Costi capitalizzati   | €. | 10,953,596  | 11,435,307  | 481,711   |   |   |   |   |           |    |    |           |    |
| 1745 |                  |                           | TOTALE COSTI (al netto dei Costi capitalizzati)                          | €. | 256,098,135 | 263,912,810 | 7,814,675 |   |   |   |   |           |    |    |           |    |
| 1746 |                  |                           | RISULTATO ECONOMICO  | €. | -           | -           | -         |   |   |   |   |           |    |    |           |    |
| 1747 | 9999999999999999 | 9.99.99.99.999.999.99.999 |  | €. | -           | -           | -         |   |   |   |   |           |    |    |           |    |
|      |                  |                           |  |    |             |             |           |   |   |   |   | 1,429,794 |    | -  | 7,677,818 | -  |

C.R.I.B.A.



| Codice Conto   | Codice Conto old          | PRESTAZIONI SANITARIE EROGATE<br>IN REGIME DI INTRAMOENIA - TOTALI   | Valore netto al<br>31/12/2021 | Valore netto al<br>31/12/2022 | Variazione      |
|----------------|---------------------------|--|-------------------------------|-------------------------------|-----------------|
| 40201160010000 | 4.10.20.10.500.010.00.000 | Ricavi per prestazioni sanitarie intramoenia - Area ospedaliera  | 121,721                       | 185,073                       | 63,352          |
| 40201160020000 | 4.10.20.10.500.020.00.000 | Ricavi per prestazioni sanitarie intramoenia - Area specialistica  | 1,154,645                     | 1,292,018                     | 137,373         |
| 40201160030000 | 4.10.20.10.500.030.00.000 | Ricavi per prestazioni sanitarie intramoenia - Area sanità pubblica  | 95,867                        | 84,423                        | -11,444         |
| 40201160040000 | 4.10.20.10.500.110.00.000 | Ricavi per prestazioni sanitarie intramoenia - Consulenze (ex art. 55 c.1 lett. c), d) ed ex art. 57-58)   | 1,479,664                     | 1,333,841                     | -145,823        |
| 40201160050000 | 4.10.20.10.500.120.00.000 | Ricavi per prestazioni sanitarie intramoenia - Consulenze (ex art. 55 c.1 lett. c), d) ed ex art. 57-58) (Aziende sanitarie pubbliche della Regione) | 37,096                        | 42,818                        | 5,722           |
| 40201160060000 | 4.10.20.10.500.210.00.000 | Ricavi per prestazioni sanitarie intramoenia - Altro   | 0                             | 0                             | 0               |
| 40201160070000 | 4.10.20.10.500.220.00.000 | Ricavi per prestazioni sanitarie intramoenia - Altro (Aziende sanitarie pubbliche della Regione)   | 0                             | 0                             | 0               |
|                |                           | <b>TOTALE RICAVI INTRAMOENIA - TOTALI</b>  | <b>2,889,993</b>              | <b>2,938,173</b>              | <b>49,180</b>   |
| 50201120010000 | 4.20.10.10.120.010.00.000 | Compartecipazione al personale per att. libero professionale intramoenia - Area ospedaliera  | 71,984                        | 110,972                       | 38,988          |
| 50201120020000 | 4.20.10.10.120.012.00.000 | Compartecipazione al personale per att. libero professionale intramoenia- Area specialistica   | 883,271                       | 953,082                       | 69,811          |
| 50201120030000 | 4.20.10.10.120.015.00.000 | Compartecipazione al personale per att. libero professionale intramoenia - Area sanità pubblica  | 69,183                        | 59,083                        | -10,100         |
| 50201120040000 | 4.20.10.10.120.020.00.000 | Servizi di consulenza sanitaria in area pagamento (art. 55 c.1 lett. c) d) ed ex art. 57-58 CCNL)  | 1,133,041                     | 1,027,697                     | -105,344        |
| 50201120050000 | 4.20.10.10.120.025.00.000 | Servizi di consulenza sanitaria in area pagamento (art. 55 c.1 lett. c) d) ed ex art. 57-58 CCNL) - attività v/ATS-ASST-Fondazioni della Regione     | 0                             | 0                             | 0               |
| 50201120080000 | 4.20.10.10.120.040.00.000 | Costi per prestazioni sanitarie intramoenia - Altro verso AT S-ASST-Fondazioni della Regione   | 0                             | 0                             | 0               |
|                |                           | <b>TOTALE QUOTE RETROCESSE AL PERSONALE (ESCLUSO IRAP) - TOTALI</b>  | <b>2,157,479</b>              | <b>2,150,834</b>              | <b>-6,645</b>   |
|                |                           | IRAP relativa ad attività di libera professione (intramoenia)  | 175,493                       | 174,443                       | -1,050          |
|                |                           | Accantonamento L. Balduzzi   | 105,964                       | 105,411                       | -553            |
|                |                           | Accantonamento al Fondo di perequazione  | 121,737                       | 125,970                       | 4,233           |
|                |                           | Altri accantonamenti per Libera Professione  | 0                             | 0                             | 0               |
|                |                           | <b>TOTALE COSTI INTRAMOENIA - TOTALI</b>   | <b>2,560,673</b>              | <b>2,556,658</b>              | <b>-4,015</b>   |
|                |                           | <b>PRIMO MARGINE LIBERA PROFESSIONE - TOTALI</b>   | <b>328,320</b>                | <b>381,515</b>                | <b>53,195</b>   |
|                |                           | Indennità di esclusività medica per attività di libera professione   | 2,404,000                     | 1,862,021                     | -541,979        |
|                |                           | Costi diretti aziendali  | 179,967                       | 191,452                       | 11,485          |
|                |                           | Costi generali aziendali   | 42,330                        | 45,208                        | 2,878           |
|                |                           | <b>TOTALE ALTRI COSTI INTRAMOENIA - TOTALI</b>   | <b>2,626,297</b>              | <b>2,098,681</b>              | <b>-527,616</b> |





| B   |               | C                      |  | L  |                 | M               | N               | O               | P          | Q | V | W | X | Y | Z | AA |
|---|---------------|------------------------|--|----|-----------------|-----------------|-----------------|-----------------|------------|---|---|---|---|---|---|----|
| Tabelle allenate nota integrativa di: ASST DELLA VALTELLINA E DELL'ALTO LARIO - Consuntivo 2022 |               |                        |  |    |                 |                 |                 |                 |            |   |   |   |   |   |   |    |
| ATTIVITA' SANITARIA   |               |                        |  |    |                 |                 |                 |                 |            |   |   |   |   |   |   |    |
| CONTO ECONOMICO - Dati in €.  |               |                        |  |    |                 |                 |                 |                 |            |   |   |   |   |   |   |    |
|   |               |                        |  |    |                 |                 | Valore netto al | Valore netto al | Variazione |   |   |   |   |   |   |    |
|   |               |                        |  |    |                 |                 | 31/12/2021      | 31/12/2022      |            |   |   |   |   |   |   |    |
| 10  | 4000000000000 | 4.10.00.00.000.00.000  | A) VALORE DELLA PRODUZIONE   | €. | 236,150,009     | 243,731,115     | 7,581,106       |                 |            |   |   |   |   |   |   |    |
| 11  |               |                        |  |    |                 |                 |                 |                 |            |   |   |   |   |   |   |    |
| 12  |               |                        |  |    |                 |                 |                 |                 |            |   |   |   |   |   |   |    |
| 13  |               |                        |  |    |                 |                 |                 |                 |            |   |   |   |   |   |   |    |
| 14  |               |                        |  |    |                 |                 |                 |                 |            |   |   |   |   |   |   |    |
| 15  |               |                        |  |    |                 |                 |                 |                 |            |   |   |   |   |   |   |    |
| 16  | 4010000000000 | 4.10.10.00.000.000.000 | A.1) Contributi in conto esercizio - Totale  | €. | 92,629,359      | 96,526,148      | 3,896,789       |                 |            |   |   |   |   |   |   |    |
| 17  |               |                        |  |    |                 |                 |                 |                 |            |   |   |   |   |   |   |    |
| 18  | 4010100000000 | 4.10.10.10.000.000.000 | A.1.A) Contributi da Regione per quota Fondo Sanitario regionale - Totale  | €. | 91,651,569      | 95,221,852      | 3,570,283       |                 |            |   |   |   |   |   |   |    |
| 19  |               |                        |  |    |                 |                 |                 |                 |            |   |   |   |   |   |   |    |
| 20  | COD_COGE_NI   | COD_COGE_oltd          | Descrizione  |    | Valore netto al | Valore netto al | Variazione      |                 |            |   |   |   |   |   |   |    |
| 21  | 4010101000000 | 4.10.10.10.010.000.000 | Finanziamento di parte corrente (FSR indistinto)   | €. | 0               |                 | 0               |                 |            |   |   |   |   |   |   |    |
| 22  | 4010103000000 | 4.10.10.10.015.000.000 | Finanziamento di parte corrente - Territorio (FSR indistinto) [ASSI per ATS]   | €. | 0               |                 | 0               |                 |            |   |   |   |   |   |   |    |
| 23  | 4010104000000 | 4.10.10.10.016.000.000 | Funzioni   | €. | 17,563,708      | 16,992,568      | (571,140)       |                 |            |   |   |   |   |   |   |    |
| 24  | 4010104001000 | 4.10.10.10.016.100.000 | Funzioni - Pronto Soccorso   | €. | 8,860,000       | 7,860,000       | (1,000,000)     |                 |            |   |   |   |   |   |   |    |
| 25  | 4010104002000 | 4.10.10.10.016.200.000 | Funzioni - Altro   | €. | 8,703,708       | 9,132,568       | 428,860         |                 |            |   |   |   |   |   |   |    |
| 26  |               |                        |  |    |                 |                 |                 |                 |            |   |   |   |   |   |   |    |
| 27  | 4010104003000 | 4.10.10.10.020.000.000 | Funzioni non tariffate (FSR indistinto)  | €. | 0               |                 | 0               |                 |            |   |   |   |   |   |   |    |
| 28  | 4010104004000 | 4.10.10.10.025.000.000 | Funzioni non tariffate per presidio servizi territoriali (FSR indistinto)  | €. | 0               |                 | 0               |                 |            |   |   |   |   |   |   |    |
| 29  | 4010106000000 | 4.10.10.10.041.000.000 | Quota finalizzata per il Piano aziendale di cui all'art. 1, comma 528, L. 208/2015   | €. | 0               |                 | 0               |                 |            |   |   |   |   |   |   |    |
| 30  |               |                        | Contributo da destinare al finanziamento del PSSM, progetti obiettivi, miglioramento qualità offerta e realizzazione piani di sviluppo regionali (FSR indistinto)                            | €. | 56,122,719      | 58,911,424      | 2,788,705       |                 |            |   |   |   |   |   |   |    |
| 31  | 4010107000000 | 4.10.10.10.045.000.000 | Contributi per obiettivi di piano sanitario nazionale (di parte corrente) (FSR indistinto)   | €. | 0               |                 | 0               |                 |            |   |   |   |   |   |   |    |
| 32  | 4010108000000 | 4.10.10.10.050.000.000 | Finanziamento di parte corrente (FSR indistinto finalizzato da Regione)  | €. | 665,668         |                 | (665,668)       |                 |            |   |   |   |   |   |   |    |
| 33  | 4010110000000 | 4.10.10.10.050.000.000 | Altri contributi da Regione (FSR indistinto)   | €. | 17,195,468      | 11,776,873      | (5,418,595)     |                 |            |   |   |   |   |   |   |    |
| 34  | 4010112000000 | 4.10.10.10.095.000.000 | Altri contributi da Regione per servizi socio-sanitari (ASSI)-(FSR indistinto)   | €. | 0               |                 | 0               |                 |            |   |   |   |   |   |   |    |
| 35  | 4010113000000 | 4.10.10.10.210.000.000 | Contributi da Regione (FSR vincolato)  | €. | 104,006         | 7,538,987       | 7,434,981       |                 |            |   |   |   |   |   |   |    |
| 36  |               |                        |  |    |                 |                 |                 |                 |            |   |   |   |   |   |   |    |
| 37  | 4010200000000 | 4.10.10.20.000.000.000 | A.1.B) Contributi esercizio da enti pubblici (Extra Fondo) - Totale  | €. | 921,729         | 1,295,436       | 373,707         |                 |            |   |   |   |   |   |   |    |
| 38  |               |                        |  |    |                 |                 |                 |                 |            |   |   |   |   |   |   |    |
| 39  |               |                        |  |    |                 |                 |                 |                 |            |   |   |   |   |   |   |    |
| 40  | COD_COGE_NI   | COD_COGE_oltd          | Descrizione  |    | Valore netto al | Valore netto al | Variazione      |                 |            |   |   |   |   |   |   |    |
| 41  | 4010201002000 | 4.10.10.20.010.020.000 | Contributi da Regione (extra fondo) - Altri contributi regionali extra fondo   | €. | 0               |                 | 0               |                 |            |   |   |   |   |   |   |    |
| 42  | 4010201004000 | 4.10.10.20.010.030.000 | Contributi da Regione (extra fondo) - Vincolati  | €. | 873,623         |                 | (873,623)       |                 |            |   |   |   |   |   |   |    |
| 43  | 4010202001000 | 4.10.10.20.015.010.000 | Contributi da Regione (extra fondo) - Risorse aggiuntive da bilancio regionale a titolo di copertura LEA   | €. | 0               |                 | 0               |                 |            |   |   |   |   |   |   |    |
| 44  | 4010202001000 | 4.10.10.20.020.005.000 | Contributi da Ministero della Salute (extra fondo)   | €. | 0               | 947,046         | 947,046         |                 |            |   |   |   |   |   |   |    |
| 45  | 4010203002000 | 4.10.10.20.020.010.000 | Contributi da U.E.   | €. | 0               |                 | 0               |                 |            |   |   |   |   |   |   |    |
| 46  | 4010203004000 | 4.10.10.20.020.030.000 | Contributi vincolati da enti pubblici (extra fondo) - Vincolati  | €. | 0               | 234,188         | 234,188         |                 |            |   |   |   |   |   |   |    |
| 47  | 4010203004010 | 4.10.10.20.020.031.000 | Contributi vincolati da MEF - PNRR (Extra fondo) - vincolati   | €. | 0               |                 | 0               |                 |            |   |   |   |   |   |   |    |
| 48  | 4010203005000 | 4.10.10.20.020.035.000 | Contributi da altri enti pubblici (extra fondo) - Altro  | €. | 0               |                 | 0               |                 |            |   |   |   |   |   |   |    |
| 49  | 4010203005000 | 4.10.10.20.020.036.000 | Contributi da altri soggetti pubblici (extra fondo) - in attuazione dell'art. 19, comma 1 lettera c), del D.L. 112/2008, convertito con legge 133/2008 e della legge 23 dicembre 2009 n. 191 | €. | 0               |                 | 0               |                 |            |   |   |   |   |   |   |    |
| 50  | 4010203007000 | 4.10.10.20.020.040.000 | Contributi obbligatori L. 210/92 (extra fondo) - Vincolati   | €. | 0               |                 | 0               |                 |            |   |   |   |   |   |   |    |
| 51  | 4010204001000 | 4.10.10.20.030.010.000 | Contributi da ATS/ASST/Fondazioni della Regione (extra fondo) - Vincolati  | €. | 47,906          | 114,202         | 66,296          |                 |            |   |   |   |   |   |   |    |
| 52  | 4010204002000 | 4.10.10.20.030.020.000 | Contributi da ATS/ASST/Fondazioni della Regione (extra fondo) - Altro  | €. | 0               |                 | 0               |                 |            |   |   |   |   |   |   |    |
| 53  |               |                        |  |    |                 |                 |                 |                 |            |   |   |   |   |   |   |    |
| 54  | 4010300000000 | 4.10.10.30.000.000.000 | A.1.C) Contributi esercizio da enti privati - Totale   | €. | 56,061          | 8,860           | (47,201)        |                 |            |   |   |   |   |   |   |    |
| 55  |               |                        |  |    |                 |                 |                 |                 |            |   |   |   |   |   |   |    |
| 56  | COD_COGE_NI   | COD_COGE_oltd          | Descrizione  |    | Valore netto al | Valore netto al | Variazione      |                 |            |   |   |   |   |   |   |    |
| 57  | 4010301000000 | 4.10.10.30.010.000.000 | Contributi da persone giuridiche private - Vincolati   | €. | 49,771          |                 | (49,771)        |                 |            |   |   |   |   |   |   |    |
| 58  | 4010302000000 | 4.10.10.30.020.000.000 | Contributi da persone fisiche private - Vincolati  | €. | 0               |                 | 0               |                 |            |   |   |   |   |   |   |    |
| 59  | 4010303000000 | 4.10.10.30.030.000.000 | Contributo del Tesoriere - Indistinto  | €. | 0               |                 | 0               |                 |            |   |   |   |   |   |   |    |
| 60  | 4010304000000 | 4.10.10.30.080.000.000 | Altri contributi da privati - Indistinto   | €. | 6,290           | 8,860           | 2,570           |                 |            |   |   |   |   |   |   |    |
| 61  |               |                        |  |    |                 |                 |                 |                 |            |   |   |   |   |   |   |    |
| 62  | 4011000000000 | 4.10.11.00.000.000.000 | A.1.a) Rettifica contributi esercizio per destinazione ad investimenti - Totale  | €. | 584,028         | 488,269         | (95,759)        |                 |            |   |   |   |   |   |   |    |
| 63  |               |                        |  |    |                 |                 |                 |                 |            |   |   |   |   |   |   |    |
| 64  | 4011001000000 | 4.10.11.10.000.000.000 | A.1.a.A) Rettifica contributi esercizio per destinazione ad investimenti   | €. | 584,028         | 488,269         | (95,759)        |                 |            |   |   |   |   |   |   |    |
| 65  |               |                        |  |    |                 |                 |                 |                 |            |   |   |   |   |   |   |    |
| 66  | COD_COGE_NI   | COD_COGE_oltd          | Descrizione  |    | Valore netto al | Valore netto al | Variazione      |                 |            |   |   |   |   |   |   |    |
| 67  | 4011001001000 | 4.10.11.10.010.000.000 | Rettifica contributi esercizio per destinazione ad investimenti - Contributi da Regione per quota F.S. Regionale   | €. | 580,368         | 488,269         | (92,099)        |                 |            |   |   |   |   |   |   |    |
| 68  | 4011001002000 | 4.10.11.10.015.000.000 | Rettifica contributi esercizio per destinazione ad investimenti - Contributi da ATS/ASST/Fondazioni della Regione  | €. | 0               |                 | 0               |                 |            |   |   |   |   |   |   |    |
| 69  | 4011001003000 | 4.10.11.10.020.000.000 | Rettifica contributi esercizio per destinazione ad investimenti - altri contributi   | €. | 3,660           |                 | (3,660)         |                 |            |   |   |   |   |   |   |    |
| 70  |               |                        |  |    |                 |                 |                 |                 |            |   |   |   |   |   |   |    |
| 71  | 4012000000000 | 4.10.12.00.000.000.000 | A.1.b) Utilizzo fondi per quote inutilizzate contributi vincolati di esercizi precedenti - Totale  | €. | 2,230,194       | 1,692,678       | (537,516)       |                 |            |   |   |   |   |   |   |    |
| 72  |               |                        |  |    |                 |                 |                 |                 |            |   |   |   |   |   |   |    |
| 73  | 4012001000000 | 4.10.12.10.000.000.000 | A.1.b.A) Utilizzo fondi per quote inutilizzate contributi vincolati di esercizi precedenti   | €. | 2,230,194       | 1,692,678       | 537,516         |                 |            |   |   |   |   |   |   |    |
| 74  |               |                        |  |    |                 |                 |                 |                 |            |   |   |   |   |   |   |    |
| 75  | COD_COGE_NI   | COD_COGE_oltd          | Descrizione  |    | Valore netto al | Valore netto al | Variazione      |                 |            |   |   |   |   |   |   |    |
| 76  | 4012001001000 | 4.10.12.10.005.000.000 | Utilizzo fondi per quote inutilizzate contributi di esercizi precedenti da Regione o Prov. Aut. per quota F.S. Regionale indistinto finalizzato  | €. | 2,055,989       | 1,610,954       | (445,035)       |                 |            |   |   |   |   |   |   |    |
| 77  | 4012001002000 | 4.10.12.10.010.000.000 | Utilizzo fondi per quote inutilizzate contributi vincolati esercizi precedenti da Regione per quota FSR Vincolato  | €. | 0               |                 | 0               |                 |            |   |   |   |   |   |   |    |
| 78  | 4012001003000 | 4.10.12.10.012.000.000 | Utilizzo fondi per quote inutilizzate contributi esercizi precedenti da Regione per quota FSR indistinto   | €. | 63,094          |                 | (63,094)        |                 |            |   |   |   |   |   |   |    |
| 79  | 4012001004000 | 4.10.12.10.013.000.000 | Utilizzo fondi per quote inutilizzate finanziamento di parte corrente per servizi socio-sanitari (ASSI) da contributi esercizi precedenti da Regione - quota FSR indistinto                  | €. | 0               |                 | 0               |                 |            |   |   |   |   |   |   |    |
| 80  | 4012001005000 | 4.10.12.10.015.000.000 | Utilizzo fondi per quote inutilizzate contributi vincolati esercizi precedenti da ATS/ASST/Fondazioni per quota FSR Vincolato  | €. | 55,260          | 26,140          | (29,120)        |                 |            |   |   |   |   |   |   |    |
| 81  | 4012001006000 | 4.10.12.10.018.000.000 | Utilizzo fondi per quote inutilizzate contributi esercizi precedenti da ATS/ASST/Fondazioni per quota FSR indistinto   | €. | 0               |                 | 0               |                 |            |   |   |   |   |   |   |    |
| 82  | 4012001007000 | 4.10.12.10.020.000.000 | Utilizzo fondi per quote inutilizzate contributi vincolati esercizi precedenti da soggetti pubblici (extra fondo) Vincolati  | €. | 30,395          | 36,911          | 6,516           |                 |            |   |   |   |   |   |   |    |

|     | B              | C                         | L   | M | N                          | O                          | P           | Q | V | W | X | Y | Z | AA |
|-----|----------------|---------------------------|---|---|----------------------------|----------------------------|-------------|---|---|---|---|---|---|----|
| 120 | 40120010080000 | 4.10.12.10.025.000.00.000 | Utilizzo fondi per quote inutilizzate per servizi socio sanitari (ASSI) di contributi esercizi precedenti da Regione (extra fondo)    | € | 0                          |                            | 0           |   |   |   |   |   |   |    |
| 121 | 40120010080100 | 4.10.12.10.026.000.00.000 | (Utilizzo fondi per quote inutilizzate contributi vincolati esercizi precedenti da MEF - PNRR (extra fondo) Vincolati)                | € | 0                          |                            | 0           |   |   |   |   |   |   |    |
| 126 | 40120010130000 | 4.10.12.10.055.000.00.000 | Utilizzo fondi per quote inutilizzate contributi vincolati esercizi precedenti da private (altro)                                     | € | 25,466                     | 18,673                     | (6,793)     |   |   |   |   |   |   |    |
| 128 |                |                           |   |   |                            |                            |             |   |   |   |   |   |   |    |
| 129 |                |                           |   |   | Valore netto al 31/12/2021 | Valore netto al 31/12/2022 | Variazione  |   |   |   |   |   |   |    |
| 130 | 40200000000000 | 4.10.20.00.000.000.00.000 | <b>A.2) Proventi e ricavi diversi - Totale</b>  | € | 126,935,072                | 129,839,309                | 2,904,237   |   |   |   |   |   |   |    |
| 131 |                |                           |   |   |                            |                            |             |   |   |   |   |   |   |    |
| 132 | 40201000000000 | 4.10.20.10.000.000.00.000 | <b>A.2.A) Ricavi per prestazioni sanitarie e sociosanitarie a rilevanza sanitaria - Totale</b>  | € | 126,298,774                | 129,437,847                | 3,139,073   |   |   |   |   |   |   |    |
| 133 |                |                           |   |   |                            |                            |             |   |   |   |   |   |   |    |
| 134 | COD_COGE_NI    | COD_COGE_old              | Descrizione   |   | Valore netto al 31/12/2021 | Valore netto al 31/12/2022 | Variazione  |   |   |   |   |   |   |    |
| 135 | 40201010010000 | 4.10.20.10.010.010.00.000 | Ricavi per prestazioni drg per la ATS di appartenenza   | € | 49,383,403                 | 48,046,096                 | (1,337,307) |   |   |   |   |   |   |    |
| 136 | 40201010020000 | 4.10.20.10.010.020.00.000 | Ricavi per prestazioni drg per altre ATS lombarde   | € | 4,282,354                  | 4,756,370                  | 474,016     |   |   |   |   |   |   |    |
| 137 | 40201010030000 | 4.10.20.10.010.050.00.000 | Ricavi per prestazioni drg extraregionale (Mobilità attiva in compensazione)  | € | 1,007,128                  | 1,629,472                  | 622,344     |   |   |   |   |   |   |    |
| 139 | 40201010040005 | 4.10.20.10.010.070.01.000 | Ricavi per prestazioni drg relativo agli stranieri - codice onere - 7   | € | 190,094                    | 639,384                    | 449,290     |   |   |   |   |   |   |    |
| 140 | 40201010040010 | 4.10.20.10.010.070.02.000 | Ricavi per prestazioni drg relativo agli stranieri - codice onere - 9   | € | 0                          | 68,677                     | 68,677      |   |   |   |   |   |   |    |
| 141 | 40201010040020 | 4.10.20.10.010.070.03.000 | Ricavi per prestazioni drg relativo agli stranieri - codice onere - CSCS  | € | 0                          |                            | 0           |   |   |   |   |   |   |    |
| 142 | 40201020010000 | 4.10.20.10.020.010.00.000 | Ricavi per prestazioni attivita' ambulatoriale per la ATS di appartenenza   | € | 28,744,386                 | 31,042,601                 | 2,298,215   |   |   |   |   |   |   |    |
| 143 | 40201020010010 | 4.10.20.10.020.010.01.000 | Ricavi per prestazioni attivita' ambulatoriale per la ATS di appartenenza - escluso PS non seguito ricovero                           | € | 23,271,913                 | 25,615,597                 | 2,343,684   |   |   |   |   |   |   |    |
| 144 | 40201020010020 | 4.10.20.10.020.010.02.000 | Ricavi per prestazioni di pronto soccorso non seguite da ricovero per la ATS di appartenenza  | € | 5,472,473                  | 5,427,004                  | (45,469)    |   |   |   |   |   |   |    |
| 145 | 40201020020000 | 4.10.20.10.020.020.00.000 | Ricavi per prestazioni attivita' ambulatoriale per altre ATS lombarde   | € | 1,332,790                  | 1,692,011                  | 359,221     |   |   |   |   |   |   |    |
| 146 | 40201020020010 | 4.10.20.10.020.020.01.000 | Ricavi per prestazioni attivita' ambulatoriale per altre ATS lombarde - escluso PS non seguito ricovero                               | € | 676,658                    | 795,754                    | 118,896     |   |   |   |   |   |   |    |
| 147 | 40201020020020 | 4.10.20.10.020.020.02.000 | Ricavi per prestazioni di pronto soccorso non seguite da ricovero per altre ATS lombarde  | € | 655,932                    | 896,257                    | 240,325     |   |   |   |   |   |   |    |
| 148 | 40201020030000 | 4.10.20.10.020.050.00.000 | Ricavi per prestazioni attivita' ambulatoriale per extra regione (Mobilità attiva in compensazione)                                   | € | 377,937                    | 464,012                    | 86,075      |   |   |   |   |   |   |    |
| 149 | 40201020030010 | 4.10.20.10.020.050.01.000 | Ricavi per prestazioni attivita' ambulatoriale per extra regione (Mobilità attiva in compensazione) - escluso PS non seguito ricovero | € | 136,785                    | 140,200                    | 3,435       |   |   |   |   |   |   |    |
| 150 | 40201020030020 | 4.10.20.10.020.050.02.000 | Ricavi per prestazioni di pronto soccorso non seguite da ricovero per extra regione (Mobilità attiva in compensazione)                | € | 241,172                    | 323,812                    | 82,640      |   |   |   |   |   |   |    |
| 152 | 40201020040010 | 4.10.20.10.020.070.01.000 | Ricavi per prestazioni attivita' ambulatoriale per stranieri - codice onere - 7   | € | 61,322                     | 199,843                    | 138,521     |   |   |   |   |   |   |    |
| 153 | 40201020040020 | 4.10.20.10.020.070.02.000 | Ricavi per prestazioni attivita' ambulatoriale per stranieri - codice onere - 9   | € | 0                          | 365                        | 365         |   |   |   |   |   |   |    |
| 154 | 40201020040030 | 4.10.20.10.020.070.03.000 | Ricavi per prestazioni attivita' ambulatoriale per stranieri - codice onere - CSCS  | € | 0                          |                            | 0           |   |   |   |   |   |   |    |
| 155 | 40201020050000 | 4.10.20.10.020.075.00.000 | Ricavi per prestazioni attivita' ambulatoriale per carcerati  | € | 0                          |                            | 0           |   |   |   |   |   |   |    |
| 156 | 40201020060010 | 4.10.20.10.020.110.00.000 | Ricavi per prestazioni di "screening" ATS di appartenenza   | € | 901,535                    | 925,520                    | 23,985      |   |   |   |   |   |   |    |
| 157 | 40201020060020 | 4.10.20.10.020.120.00.000 | Ricavi per prestazioni di "screening" altre ATS della regione   | € | 2,366                      | 2,854                      | 488         |   |   |   |   |   |   |    |
| 158 | 40201020060030 | 4.10.20.10.020.150.00.000 | Ricavi per prestazioni di "screening" per extra regione (Mobilità attiva in compensazione)  | € | 0                          |                            | 0           |   |   |   |   |   |   |    |
| 159 | 40201020060040 | 4.10.20.10.020.170.00.000 | Ricavi per prestazioni di "screening" per stranieri   | € | 0                          |                            | 0           |   |   |   |   |   |   |    |
| 160 | 40201020070010 | 4.10.20.10.020.210.00.000 | Ricavi per Neuro-psichiatria Infantile (Uonpia) per la ATS di appartenenza  | € | 1,047,063                  | 917,904                    | (129,159)   |   |   |   |   |   |   |    |
| 161 | 40201020070011 | 4.10.20.10.020.210.11.000 | (ricavi per attività progettuali di Neuro-psichiatria Infantile da pubblico)  | € | 0                          | 184,000                    | 184,000     |   |   |   |   |   |   |    |
| 162 | 40201020070020 | 4.10.20.10.020.220.00.000 | Ricavi per Neuro-psichiatria Infantile (Uonpia) per altre ATS lombarde  | € | 25,815                     | 4,533                      | (21,282)    |   |   |   |   |   |   |    |
| 163 | 40201020070030 | 4.10.20.10.020.250.00.000 | Ricavi per Neuro-psichiatria Infantile (Uonpia) per Extraregione (Mobilità attiva in compensazione)                                   | € | 3,185                      | 5,099                      | 1,914       |   |   |   |   |   |   |    |
| 164 | 40201020070031 | 4.10.20.10.020.250.10.000 | (ricavi per Neuro-psichiatria Infantile (Uonpia) per Extraregione (Mobilità attiva non in compensazione))                             | € | 0                          |                            | 0           |   |   |   |   |   |   |    |
| 166 | 40201020080010 | 4.10.20.10.020.270.01.000 | Ricavi per Neuro-psichiatria Infantile (Uonpia) per Stranieri - codice onere - 7)   | € | 0                          | 28                         | 28          |   |   |   |   |   |   |    |
| 167 | 40201020080020 | 4.10.20.10.020.270.02.000 | Ricavi per Neuro-psichiatria Infantile (Uonpia) per Stranieri - codice onere - 9  | € | 0                          |                            | 0           |   |   |   |   |   |   |    |
| 169 | 40201030010000 | 4.10.20.10.030.010.00.000 | Ricavi per attivita' di psichiatria (circ. 46/san) per la ATS di appartenenza   | € | 7,006,344                  | 7,068,201                  | 61,857      |   |   |   |   |   |   |    |
| 170 | 40201030020000 | 4.10.20.10.030.020.00.000 | Ricavi per attivita' di psichiatria (circ. 46/san) per altre ATS lombarde   | € | 52,865                     | 142,552                    | 89,687      |   |   |   |   |   |   |    |
| 171 | 40201030020100 | 4.10.20.10.030.020.00.100 | (ricavi per attività progettuali di psichiatria da pubblico)  | € | 0                          | 144,065                    | 144,065     |   |   |   |   |   |   |    |
| 172 | 40201030030000 | 4.10.20.10.030.050.00.000 | Ricavi per attivita' di psichiatria (circ. 46/san) per Extraregione (Mobilità non soggetta a compensazione)                           | € | 2,311                      |                            | (2,311)     |   |   |   |   |   |   |    |
| 173 | 40201030030100 | 4.10.20.10.030.052.00.000 | (ricavi per attività di psichiatria (circ. 46/san) per Extraregione (Mobilità soggetta a compensazione))                              | € | 0                          | 4,639                      | 4,639       |   |   |   |   |   |   |    |
| 174 | 40201030030200 | 4.10.20.10.030.054.00.000 | Subacuti e soggetti pubblici extraregione (soggetti a compensazione)  | € | 0                          | 23,469                     | 23,469      |   |   |   |   |   |   |    |
| 175 | 40201030030300 | 4.10.20.10.030.056.00.000 | Nuove Reti Sanitarie a soggetti pubblici extraregione (soggetti a compensazione)  | € | 0                          |                            | 0           |   |   |   |   |   |   |    |
| 176 | 40201030040000 | 4.10.20.10.030.070.00.000 | Ricavi per attivita' di psichiatria (circ. 46/san) stranieri  | € | 751                        | 303                        | (448)       |   |   |   |   |   |   |    |
| 178 | 40201040010010 | 4.10.20.10.040.010.01.000 | Ricavi per farmaci File F (escluso HCV) per la ATS di appartenenza  | € | 13,240,537                 | 15,261,287                 | 2,020,750   |   |   |   |   |   |   |    |
| 179 | 40201040010020 | 4.10.20.10.040.010.02.000 | Ricavi per farmaci HCV per la ATS di appartenenza   | € | 0                          |                            | 0           |   |   |   |   |   |   |    |
| 181 | 40201040020010 | 4.10.20.10.040.020.01.000 | Ricavi per farmaci File F (escluso HCV) per altre ATS lombarde  | € | 511,855                    | 404,080                    | (107,775)   |   |   |   |   |   |   |    |
| 182 | 40201040020020 | 4.10.20.10.040.020.02.000 | Ricavi per farmaci HCV per altre ATS lombarde   | € | 0                          |                            | 0           |   |   |   |   |   |   |    |
| 184 | 40201040030010 | 4.10.20.10.040.050.01.000 | Ricavi per farmaci File F (escluso HCV) per Extraregione (Mobilità attiva in compensazione)   | € | 160,257                    | 93,567                     | (66,690)    |   |   |   |   |   |   |    |
| 185 | 40201040030020 | 4.10.20.10.040.050.02.000 | Ricavi per farmaci HCV per Extraregione (Mobilità attiva in compensazione)  | € | 0                          |                            | 0           |   |   |   |   |   |   |    |
| 187 | 40201040040010 | 4.10.20.10.040.070.01.000 | Ricavi per i farmaci File F (escluso HCV) per stranieri   | € | 0                          |                            | 0           |   |   |   |   |   |   |    |
| 188 | 40201040040020 | 4.10.20.10.040.070.02.000 | Ricavi per i farmaci HCV per stranieri  | € | 0                          |                            | 0           |   |   |   |   |   |   |    |
| 190 | 40201040050010 | 4.10.20.10.040.080.01.000 | Ricavi per i farmaci File F (escluso HCV) per carcerati (per conto Istituti penitenziari)   | € | 0                          |                            | 0           |   |   |   |   |   |   |    |
| 191 | 40201040050020 | 4.10.20.10.040.080.02.000 | Ricavi per i farmaci HCV per carcerati (per conto Istituti penitenziari)  | € | 0                          |                            | 0           |   |   |   |   |   |   |    |
| 192 | 40201050010000 | 4.10.20.10.050.010.00.000 | Ricavi per farmaci erogati in "Doppio Canale" per ATS di appartenenza   | € | 5,899,474                  | 6,152,234                  | 252,760     |   |   |   |   |   |   |    |
| 193 | 40201050020000 | 4.10.20.10.050.020.00.000 | Ricavi per farmaci erogati in "Doppio Canale" per altre ATS lombarde  | € | 80,227                     | 56,436                     | (23,791)    |   |   |   |   |   |   |    |
| 194 | 40201050030000 | 4.10.20.10.050.050.00.000 | Ricavi per farmaci erogati in "Doppio Canale" per Extraregione (Mobilità attiva in compensazione)                                     | € | 23,719                     | 28,885                     | 5,166       |   |   |   |   |   |   |    |
| 195 | 40201050040000 | 4.10.20.10.050.070.00.000 | Ricavi per farmaci erogati in "Doppio Canale" per stranieri   | € | 0                          |                            | 0           |   |   |   |   |   |   |    |
| 196 | 40201060010000 | 4.10.20.10.060.010.00.000 | Ricavi per farmaci erogati in "Primo ciclo" per ATS di appartenenza   | € | 12,732                     | 19,599                     | 6,867       |   |   |   |   |   |   |    |
| 197 | 40201060020000 | 4.10.20.10.060.020.00.000 | Ricavi per farmaci erogati in "Primo ciclo" per altre ATS lombarde  | € | 1,057                      | 1,886                      | 829         |   |   |   |   |   |   |    |
| 198 | 40201060030000 | 4.10.20.10.060.050.00.000 | Ricavi per farmaci erogati in "Primo ciclo" per Extraregione (Mobilità attiva in compensazione)                                       | € | 194                        | 520                        | 326         |   |   |   |   |   |   |    |
| 199 | 40201060040000 | 4.10.20.10.060.070.00.000 | Ricavi per farmaci erogati in "Primo ciclo" per stranieri   | € | 0                          |                            | 0           |   |   |   |   |   |   |    |

|     | B              | C                         | L  | M | N                          | O                          | P           | Q | V | W | X | Y | Z | AA |
|-----|----------------|---------------------------|--|---|----------------------------|----------------------------|-------------|---|---|---|---|---|---|----|
| 200 | 4020106050000  | 4.10.20.10.060.090.00.000 | (ricavi per Altre prestazioni - codice onere - 7 - File F, Doppio Canale, I Ciclo)   | € | 1,595                      | 464                        | (1,131)     |   |   |   |   |   |   |    |
| 209 | 40201100030010 | 4.10.20.10.130.021.00.000 | Prestazioni di assistenza integrativa per ATS di appartenenza  | € | 0                          | 0                          | 0           |   |   |   |   |   |   |    |
| 210 | 40201100030020 | 4.10.20.10.130.022.00.000 | Prestazioni di assistenza integrativa per altre ATS lombarde   | € | 0                          | 0                          | 0           |   |   |   |   |   |   |    |
| 211 | 40201100040010 | 4.10.20.10.130.023.00.000 | Prestazioni di assistenza protesica per ATS di appartenenza  | € | 0                          | 0                          | 0           |   |   |   |   |   |   |    |
| 212 | 40201100040020 | 4.10.20.10.130.024.00.000 | Prestazioni di assistenza protesica per altre ATS lombarde   | € | 0                          | 0                          | 0           |   |   |   |   |   |   |    |
| 213 | 40201100050010 | 4.10.20.10.130.025.00.000 | Prestazioni di assistenza riabilitativa extraspedaliera per ATS di appartenenza  | € | 0                          | 0                          | 0           |   |   |   |   |   |   |    |
| 214 | 40201100050020 | 4.10.20.10.130.026.00.000 | Prestazioni di assistenza riabilitativa extraspedaliera per altre ATS lombarde   | € | 0                          | 0                          | 0           |   |   |   |   |   |   |    |
| 215 | 40201100060010 | 4.10.20.10.130.027.00.000 | Ricavi per cessioni di emocomponenti e cellule staminali di produzione regionale VS ATS, ASST, IRCCS della Regione                                   | € | 0                          | 0                          | 0           |   |   |   |   |   |   |    |
| 216 | 40201100060020 | 4.10.20.10.130.028.00.000 | Ricavi per cessioni di emocomponenti e cellule staminali NON di produzione regionale VS ATS, ASST, IRCCS della Regione                               | € | 0                          | 0                          | 0           |   |   |   |   |   |   |    |
| 217 | 40201100070010 | 4.10.20.10.130.029.00.000 | Prestazioni assistenza domiciliare integrata (ADI) per ATS di appartenenza   | € | 0                          | 0                          | 0           |   |   |   |   |   |   |    |
| 218 | 40201100070020 | 4.10.20.10.130.030.00.000 | Prestazioni assistenza domiciliare integrata (ADI) per altre ATS lombarde  | € | 0                          | 0                          | 0           |   |   |   |   |   |   |    |
| 220 | 40201110010000 | 4.10.20.10.190.010.00.000 | Altre prestazioni sanitarie vATS di appartenenza   | € | 1,689,451                  | 136,506                    | (1,552,945) |   |   |   |   |   |   |    |
| 221 | 40201110010100 | 4.10.20.10.190.012.00.000 | Subacuti vATS di appartenenza  | € | 0                          | 1,718,361                  | 1,718,361   |   |   |   |   |   |   |    |
| 222 | 40201110010200 | 4.10.20.10.190.014.00.000 | Nuove Reti Sanitarie vATS di appartenenza  | € | 0                          | 0                          | 0           |   |   |   |   |   |   |    |
| 223 | 40201110020000 | 4.10.20.10.190.020.00.000 | Altre prestazioni sanitarie verso altre ATS/ASST/Fondazioni lombarde   | € | 74,049                     | 3,582                      | (70,467)    |   |   |   |   |   |   |    |
| 224 | 40201110030000 | 4.10.20.10.190.021.00.000 | Ricavi per prestazioni di cure palliative domiciliari per ATS di appartenenza  | € | 631,964                    | 550,162                    | (81,802)    |   |   |   |   |   |   |    |
| 225 | 40201110040000 | 4.10.20.10.190.022.00.000 | Ricavi per prestazioni di cure palliative domiciliari per altre ATS lombarde   | € | 6,065                      | 3,400                      | (2,665)     |   |   |   |   |   |   |    |
| 226 | 40201110043000 | 4.10.20.10.190.023.00.000 | Ricavi per prestazioni di cure palliative residenziali per ATS di appartenenza   | € | 808,258                    | 1,019,302                  | 211,044     |   |   |   |   |   |   |    |
| 227 | 40201110046000 | 4.10.20.10.190.024.00.000 | Ricavi per prestazioni di cure palliative residenziali per altre ATS lombarde  | € | 76,380                     | 96,213                     | 19,833      |   |   |   |   |   |   |    |
| 228 | 40201110020100 | 4.10.20.10.190.025.00.000 | Subacuti vialtre ATS/ASST/IRCCS  | € | 0                          | 131,963                    | 131,963     |   |   |   |   |   |   |    |
| 229 | 40201110020200 | 4.10.20.10.190.026.00.000 | Nuove Reti Sanitarie vialtre ATS/ASST/IRCCS  | € | 0                          | 0                          | 0           |   |   |   |   |   |   |    |
| 230 | 40201110050000 | 4.10.20.10.190.030.00.000 | Altre prestazioni sanitarie ad altri soggetti pubblici   | € | 15,276                     | 0                          | (15,276)    |   |   |   |   |   |   |    |
| 231 | 40201110060000 | 4.10.20.10.190.040.00.000 | Prestazioni assistenza integrativa da pubblico (extraregione) - (soggette a compensazione)   | € | 0                          | 0                          | 0           |   |   |   |   |   |   |    |
| 232 | 40201110070000 | 4.10.20.10.190.041.00.000 | Prestazioni assistenza protesica da pubblico (extraregione) - (soggette a compensazione)   | € | 0                          | 0                          | 0           |   |   |   |   |   |   |    |
| 233 | 40201110080000 | 4.10.20.10.190.050.00.000 | Altre prestazioni sanitarie a soggetti pubblici extraregione (soggette a compensazione)  | € | 0                          | 0                          | 0           |   |   |   |   |   |   |    |
| 234 | 40201110090000 | 4.10.20.10.190.055.00.000 | Altre prestazioni sanitarie a soggetti pubblici extraregione (non in compensazione)  | € | 40,759                     | 30,287                     | (10,472)    |   |   |   |   |   |   |    |
| 235 | 40201120010000 | 4.10.20.10.200.010.00.000 | Altre prestazioni socio sanitarie v ATS di appartenenza  | € | 0                          | 0                          | 0           |   |   |   |   |   |   |    |
| 237 | 40201120030000 | 4.10.20.10.200.020.00.000 | Altre prestazioni socio sanitarie verso altre ATS/ASST/Fondazioni lombarde   | € | 0                          | 0                          | 0           |   |   |   |   |   |   |    |
| 238 | 40201120040000 | 4.10.20.10.200.030.00.000 | Altre prestazioni socio sanitarie ad altri soggetti pubblici   | € | 0                          | 0                          | 0           |   |   |   |   |   |   |    |
| 241 | 40201140010000 | 4.10.20.10.300.010.00.000 | Ricavi per consulenza sanitaria per ATS di appartenenza  | € | 0                          | 0                          | 0           |   |   |   |   |   |   |    |
| 242 | 40201140020000 | 4.10.20.10.300.020.00.000 | Ricavi per consulenza sanitaria vialtre ATS-ASST-Fondazioni della Regione  | € | 0                          | 0                          | 0           |   |   |   |   |   |   |    |
| 243 | 40201140030000 | 4.10.20.10.300.030.00.000 | Ricavi per consulenza sanitaria ad altri soggetti pubblici   | € | 0                          | 0                          | 0           |   |   |   |   |   |   |    |
| 244 | 40201140040000 | 4.10.20.10.300.055.00.000 | Ricavi per consulenza sanitaria ad altri soggetti pubblici Extraregione (non soggette a compensazione)   | € | 0                          | 0                          | 0           |   |   |   |   |   |   |    |
| 245 | 40201140050000 | 4.10.20.10.300.060.00.000 | Ricavi per consulenza sanitaria a privati  | € | 0                          | 0                          | 0           |   |   |   |   |   |   |    |
| 246 | 40201150010000 | 4.10.20.10.400.010.00.000 | Ricavi per prestazioni sanitarie erogate a soggetti privati  | € | 1,093,561                  | 1,326,277                  | 232,716     |   |   |   |   |   |   |    |
| 247 | 40201150020000 | 4.10.20.10.400.110.00.000 | Ricavi per prestazioni socio sanitarie a soggetti privati  | € | 0                          | 0                          | 0           |   |   |   |   |   |   |    |
| 248 | 40201160010000 | 4.10.20.10.500.010.00.000 | Ricavi per libera professione ex art. 55 c.1 lett. a) - b) Ccnl - (Area ospedaliera)   | € | 121,721                    | 185,073                    | 63,352      |   |   |   |   |   |   |    |
| 249 | 40201160020000 | 4.10.20.10.500.020.00.000 | Ricavi per libera professione ex art. 55 c.1 lett. a) - b) Ccnl - (Area specialistica)   | € | 1,154,645                  | 1,292,018                  | 137,373     |   |   |   |   |   |   |    |
| 250 | 40201160030000 | 4.10.20.10.500.030.00.000 | Ricavi per libera professione ex art. 55 c.1 lett. a) - b) Ccnl - (Area sanità pubblica)   | € | 0                          | 0                          | 0           |   |   |   |   |   |   |    |
| 251 | 40201160040000 | 4.10.20.10.500.110.00.000 | Ricavi per servizi di consulenza sanitaria in area pagamento (art. 55 c.1 lett. c) d) ed ex art. 57-58 CCNL  | € | 1,479,654                  | 1,333,841                  | (145,813)   |   |   |   |   |   |   |    |
| 252 | 40201160050000 | 4.10.20.10.500.120.00.000 | Ricavi per servizi di consulenza sanitaria in area pagamento (art. 55 c.1 lett. c) d) ed ex art. 57-58 CCNL) verso ATS-ASST-Fondazioni della Regione | € | 37,096                     | 42,818                     | 5,722       |   |   |   |   |   |   |    |
| 253 | 40201160060000 | 4.10.20.10.500.210.00.000 | Ricavi per prestazioni sanitarie intramoenia - Altro   | € | 0                          | 0                          | 0           |   |   |   |   |   |   |    |
| 254 | 40201160070000 | 4.10.20.10.500.220.00.000 | Ricavi per prestazioni sanitarie intramoenia - Altro verso ATS-ASST-Fondazioni della Regione   | € | 0                          | 0                          | 0           |   |   |   |   |   |   |    |
| 257 | 40201190010000 | 4.10.20.10.600.210.00.000 | Ricavi di ATS per attività di igiene pubblica ed ambientale - certificazioni   | € | 0                          | 0                          | 0           |   |   |   |   |   |   |    |
| 267 | 40201220030000 | 4.10.20.10.650.030.00.000 | (Ricavi per Tamponi vialtre ATS-ASST-Fondazioni della Regione)   | € | 3,544,333                  | 84,285                     | (3,460,048) |   |   |   |   |   |   |    |
| 268 | 40201220030100 | 4.10.20.10.650.034.00.000 | (Ricavi per tamponi vATS di appartenenza)  | € | 0                          | 1,165,625                  | 1,165,625   |   |   |   |   |   |   |    |
| 269 | 40201220040000 | 4.10.20.10.650.040.00.000 | (Ricavi per vaccinazioni vATS di appartenenza)   | € | 1,172,256                  | 338,178                    | (834,078)   |   |   |   |   |   |   |    |
| 270 | 40201230010000 | 4.10.20.10.800.010.00.000 | Altri ricavi propri di ATS - a soggetti privati  | € | 0                          | 0                          | 0           |   |   |   |   |   |   |    |
| 287 |                |                           |  |   |                            |                            |             |   |   |   |   |   |   |    |
| 288 |                |                           |  |   |                            |                            |             |   |   |   |   |   |   |    |
| 289 | 40202000000000 | 4.10.20.20.000.000.00.000 | A.2.B) Ricavi per prestazioni non sanitarie - Totale   | € | 604,726                    | 373,995                    | (230,731)   |   |   |   |   |   |   |    |
| 290 |                |                           |  |   |                            |                            |             |   |   |   |   |   |   |    |
| 291 | COD_CODE_NI    | COD_CODE_oltr             | Descrizione  |   | Valore netto al 31/12/2021 | Valore netto al 31/12/2022 | Variazione  |   |   |   |   |   |   |    |
| 292 | 40202010000000 | 4.10.20.20.010.010.00.000 | Ricavi da differenza alberghiera   | € | 3,418                      | 2,291                      | (1,127)     |   |   |   |   |   |   |    |
| 293 | 40202020000000 | 4.10.20.20.020.010.00.000 | Buoni mensa  | € | 40,830                     | 38,813                     | (2,017)     |   |   |   |   |   |   |    |
| 294 | 40202030000000 | 4.10.20.20.030.010.00.000 | Proventi da sperimentazione farmaci  | € | 3,387                      | 4,770                      | 1,383       |   |   |   |   |   |   |    |
| 295 | 40202040000000 | 4.10.20.20.040.010.00.000 | Proventi da Rilascio certificati e cartelle cliniche   | € | 51,676                     | 49,061                     | (2,615)     |   |   |   |   |   |   |    |
| 296 | 40202050010000 | 4.10.20.20.050.010.00.000 | Ricavi per formazione  | € | 0                          | 0                          | 0           |   |   |   |   |   |   |    |
| 297 | 40202050020000 | 4.10.20.20.050.020.00.000 | Ricavi per formazione verso ATS/ASST/Fondazioni della Regione  | € | 0                          | 0                          | 0           |   |   |   |   |   |   |    |
| 298 | 40202060000000 | 4.10.20.20.060.000.00.000 | Ricavi da sperimentazioni gestionali (art. 9-bis, D.Lgs. 502/92)   | € | 0                          | 0                          | 0           |   |   |   |   |   |   |    |
| 299 | 40202070010000 | 4.10.20.20.080.010.00.000 | Altri ricavi per prestazioni non sanitarie verso ATS/ASST/Fondazioni della Regione   | € | 22,692                     | 28,366                     | 5,674       |   |   |   |   |   |   |    |
| 300 | 40202070020000 | 4.10.20.20.080.011.00.000 | Altri concorsi, recuperi e rimborsi da parte della Regione - GSA   | € | 0                          | 0                          | 0           |   |   |   |   |   |   |    |
| 301 | 40202070030000 | 4.10.20.20.080.030.00.000 | Altri ricavi per prestazioni non sanitarie verso altri enti pubblici   | € | 0                          | 0                          | 0           |   |   |   |   |   |   |    |
| 302 | 40202070040000 | 4.10.20.20.080.080.00.000 | Altri ricavi per prestazioni non sanitarie verso privati   | € | 482,723                    | 250,694                    | (232,029)   |   |   |   |   |   |   |    |
| 303 |                |                           |  |   |                            |                            |             |   |   |   |   |   |   |    |
| 304 | 40203000000000 | 4.10.20.30.000.000.00.000 | A.2.C) Altri proventi - Totale   | € | 31,572                     | 27,467                     | (4,105)     |   |   |   |   |   |   |    |
| 305 |                |                           |  |   |                            |                            |             |   |   |   |   |   |   |    |
| 306 | COD_CODE_NI    | COD_CODE_oltr             | Descrizione  |   | Valore netto al 31/12/2021 | Valore netto al 31/12/2022 | Variazione  |   |   |   |   |   |   |    |
| 307 | 40203010000000 | 4.10.20.30.010.010.00.000 | Affitti attivi   | € | 31,572                     | 27,467                     | (4,105)     |   |   |   |   |   |   |    |
| 308 | 40203020000000 | 4.10.20.30.010.015.00.000 | Altri proventi da attività immobiliari   | € | 0                          | 0                          | 0           |   |   |   |   |   |   |    |
| 309 | 40203030000000 | 4.10.20.30.010.020.00.000 | Altri proventi non sanitari  | € | 0                          | 0                          | 0           |   |   |   |   |   |   |    |
| 310 | 40203040000000 | 4.10.20.30.080.010.00.000 | Altri proventi diversi verso ATS/ASST/Fondazioni della Regione   | € | 0                          | 0                          | 0           |   |   |   |   |   |   |    |
| 311 | 40203050000000 | 4.10.20.30.080.030.00.000 | Altri proventi diversi verso altri enti pubblici   | € | 0                          | 0                          | 0           |   |   |   |   |   |   |    |
| 312 | 40203060000000 | 4.10.20.30.080.080.00.000 | Altri proventi diversi verso privati   | € | 0                          | 0                          | 0           |   |   |   |   |   |   |    |
| 313 |                |                           |  |   |                            |                            |             |   |   |   |   |   |   |    |
| 314 |                |                           |  |   |                            |                            |             |   |   |   |   |   |   |    |

|     | B              | C                         | L  | M  | N                          | O                          | P          | Q | V | W | X | Y | Z | AA |
|-----|----------------|---------------------------|--|----|----------------------------|----------------------------|------------|---|---|---|---|---|---|----|
| 315 |                |                           |  |    | Valore netto al 31/12/2021 | Valore netto al 31/12/2022 | Variazione |   |   |   |   |   |   |    |
| 316 | 4030000000000  | 4.10.30.00.000.000.00.00  | A.3) Concorsi, recuperi, rimborsi per attività tipiche - Totale  | €. | 3.077,238                  | 2.987,756                  | (89,482)   |   |   |   |   |   |   |    |
| 317 |                |                           |  |    |                            |                            |            |   |   |   |   |   |   |    |
| 318 | 4030100000000  | 4.10.30.10.000.000.00.00  | A.3.A) Rimborsi assicurativi - Totale  | €. | 370,745                    | 150,433                    | (220,312)  |   |   |   |   |   |   |    |
| 319 |                |                           |  |    |                            |                            |            |   |   |   |   |   |   |    |
| 320 | COD_COGE_NI    | COD_COGE_old              | Descrizione  |    | Valore netto al 31/12/2021 | Valore netto al 31/12/2022 | Variazione |   |   |   |   |   |   |    |
| 321 | 4030101000000  | 4.10.30.10.010.000.00.00  | Rimborsi assicurativi  | €. | 370,745                    | 150,433                    | (220,312)  |   |   |   |   |   |   |    |
| 322 |                |                           |  |    |                            |                            |            |   |   |   |   |   |   |    |
| 323 | 4030200000000  | 4.10.30.20.000.000.00.00  | A.3.B) Altri concorsi, recuperi e rimborsi per attività tipiche - Totale   | €. | 2.706,493                  | 2.837,323                  | 130,830    |   |   |   |   |   |   |    |
| 324 |                |                           |  |    |                            |                            |            |   |   |   |   |   |   |    |
| 325 | COD_COGE_NI    | COD_COGE_old              | Descrizione  |    | Valore netto al 31/12/2021 | Valore netto al 31/12/2022 | Variazione |   |   |   |   |   |   |    |
| 326 | 4030201001000  | 4.10.30.20.010.010.00.00  | Rimborso personale comandato e convenzionato c/o ATS/ASST/Fondazioni della Regione   | €. | 78,064                     | 78,064                     | 0          |   |   |   |   |   |   |    |
| 327 | 4030201002000  | 4.10.30.20.010.030.00.00  | Rimborso personale comandato e convenzionato c/o altri enti pubblici   | €. | 1,486                      | 2,381                      | 895        |   |   |   |   |   |   |    |
| 328 | 4030201003000  | 4.10.30.20.010.060.00.00  | Rimborso personale comandato e convenzionato c/o Regione Lombardia   | €. | 0                          | 0                          | 0          |   |   |   |   |   |   |    |
| 329 | 4030202001000  | 4.10.30.20.020.010.00.00  | (Rimborsi per Cessione di farmaci ed emoderivati verso ATS/ASST/Fondazioni della Regione fuori dal circuito SRC)           | €. | 2,172                      | 0                          | (2,172)    |   |   |   |   |   |   |    |
| 330 | 4030202002000  | 4.10.30.20.020.012.00.00  | (Rimborsi per Cessione di farmaci ed emoderivati verso ATS/ASST/Fondazioni della Regione nel circuito SRC)                 | €. | 269,355                    | 302,234                    | 32,879     |   |   |   |   |   |   |    |
| 331 | 4030202003000  | 4.10.30.20.020.015.00.00  | (Rimborsi per Cessione emoderivati verso Aziende Sanitarie Pubbliche Extraregione nel circuito SRC (non in compensazione)) | €. | 0                          | 150,100                    | 150,100    |   |   |   |   |   |   |    |
| 332 | 4030202004000  | 4.10.30.20.020.030.00.00  | Rimborsi per Cessione di farmaci ed emoderivati verso altri enti pubblici  | €. | 0                          | 0                          | 0          |   |   |   |   |   |   |    |
| 333 | 4030202005000  | 4.10.30.20.020.060.00.00  | (Rimborsi per Cessione di farmaci ed emoderivati verso privati fuori dal circuito SRC)                                     | €. | 0                          | 0                          | 0          |   |   |   |   |   |   |    |
| 334 | 4030202006000  | 4.10.30.20.020.065.00.00  | (Rimborsi per Cessione di farmaci ed emoderivati verso privati nel circuito SRC)   | €. | 0                          | 44,528                     | 44,528     |   |   |   |   |   |   |    |
| 335 | 4030203001000  | 4.10.30.20.030.010.00.00  | (Rimborsi per Cessione di sangue ed emocomponenti verso ATS/ASST/Fondazioni della Regione nel circuito SRC)                | €. | 1,396,159                  | 1,334,390                  | (61,769)   |   |   |   |   |   |   |    |
| 336 | 40302030010100 | 4.10.30.20.030.010.00.100 | (Rimborsi per Cessione di sangue ed emocomponenti verso ATS/ASST/Fondazioni della Regione fuori dal circuito SRC)          | €. | 0                          | 2,353                      | 2,353      |   |   |   |   |   |   |    |
| 337 | 40302030010200 | 4.10.30.20.030.010.00.200 | (Rimborsi per cessione di Staminali e tessuti ATS/ASST/Fondazioni della Regione)   | €. | 0                          | 0                          | 0          |   |   |   |   |   |   |    |
| 340 | 4030203004000  | 4.10.30.20.030.035.00.00  | (Rimborsi per Cessione di emocomponenti Extraregione)  | €. | 0                          | 0                          | 0          |   |   |   |   |   |   |    |
| 341 | 40302030040100 | 4.10.30.20.030.035.00.100 | (Rimborsi per Cessione di tessuti e cellule staminali Extraregione)  | €. | 0                          | 0                          | 0          |   |   |   |   |   |   |    |
| 342 | 4030203005000  | 4.10.30.20.030.060.00.00  | (Rimborsi per Cessione di sangue ed emocomponenti verso terzi nel circuito SRC)  | €. | 0                          | 0                          | 0          |   |   |   |   |   |   |    |
| 343 | 40302030050100 | 4.10.30.20.030.060.00.100 | (Rimborsi per Cessione di sangue ed emocomponenti verso privati fuori dal circuito SRC)                                    | €. | 0                          | 0                          | 0          |   |   |   |   |   |   |    |
| 344 | 40302030050200 | 4.10.30.20.030.060.00.200 | (Rimborsi per cessione di Staminali e tessuti)   | €. | 0                          | 0                          | 0          |   |   |   |   |   |   |    |
| 345 | 4030203006000  | 4.10.30.20.030.070.00.00  | Rimborsi per vaccinazioni in copagamento   | €. | 0                          | 0                          | 0          |   |   |   |   |   |   |    |
| 346 | 4030204001000  | 4.10.30.20.040.010.00.00  | Rimborso per acquisto altri beni da parte di ATS/ASST/Fondazioni della Regione   | €. | 0                          | 0                          | 0          |   |   |   |   |   |   |    |
| 347 | 4030204002000  | 4.10.30.20.040.030.00.00  | Rimborso per acquisto altri beni da parte di altri enti pubblici   | €. | 0                          | 0                          | 0          |   |   |   |   |   |   |    |
| 348 | 4030204003000  | 4.10.30.20.040.060.00.00  | Rimborso per acquisto altri beni verso privati   | €. | 0                          | 0                          | 0          |   |   |   |   |   |   |    |
| 349 | 4030205001000  | 4.10.30.20.050.010.00.00  | Altri concorsi, recuperi e rimborsi per attività tipiche da parte di ATS/ASST/Fondazioni della Regione                     | €. | 243,121                    | 246,424                    | 3,303      |   |   |   |   |   |   |    |
| 350 | 4030205002000  | 4.10.30.20.050.030.00.00  | Altri concorsi, recuperi e rimborsi per attività tipiche da parte di altri enti pubblici                                   | €. | 86,533                     | 18,050                     | (68,474)   |   |   |   |   |   |   |    |
| 351 | 4030205003000  | 4.10.30.20.050.060.00.00  | Altri concorsi, recuperi e rimborsi per attività tipiche da parte di Regione Lombardia                                     | €. | 0                          | 0                          | 0          |   |   |   |   |   |   |    |
| 353 | 40302050040010 | 4.10.30.20.050.070.00.00  | Ricavi GSA per differenziale saldo mobilità interregionale   | €. | 0                          | 0                          | 0          |   |   |   |   |   |   |    |
| 354 | 40302050040020 | 4.10.30.20.050.075.00.00  | Altre prestazioni sanitarie e socio-sanitarie a rilevanza sanitaria erogate a soggetti pubblici Extraregione               | €. | 0                          | 754                        | 754        |   |   |   |   |   |   |    |
| 355 | 40302050040030 | 4.10.30.20.050.075.00.100 | (Rimborsi per Cessione emoderivati Extraregione nel circuito SRC (in compensazione))                                       | €. | 0                          | 0                          | 0          |   |   |   |   |   |   |    |
| 356 | 4030206001000  | 4.10.30.20.080.010.00.00  | Recuperi da personale dipendente (vitto, alloggio, ...)  | €. | 437,725                    | 453,619                    | 15,894     |   |   |   |   |   |   |    |
| 357 | 4030206002000  | 4.10.30.20.080.020.00.00  | Concorsi, recuperi, rimborsi da sperimentazioni gestionali (art. 9-bis, D.Lgs. 502/92)                                     | €. | 0                          | 0                          | 0          |   |   |   |   |   |   |    |
| 358 | 4030206003000  | 4.10.30.20.080.025.00.00  | Concorsi, recuperi, rimborsi da esternalizzazioni di servizi   | €. | 0                          | 0                          | 0          |   |   |   |   |   |   |    |
| 366 | 40302060110000 | 4.10.30.20.080.080.00.00  | Altri ricavi per concorsi, recuperi e rimborsi verso privati   | €. | 191,878                    | 204,417                    | 12,539     |   |   |   |   |   |   |    |
| 370 | 40302070040000 | 4.10.30.20.060.930.00.00  | REGIONE: Rimborso per Pay back sui dispositivi medici  | €. | 0                          | 0                          | 0          |   |   |   |   |   |   |    |
| 371 |                |                           |  |    |                            |                            |            |   |   |   |   |   |   |    |
| 372 |                |                           |  |    |                            |                            |            |   |   |   |   |   |   |    |
| 373 | 4040000000000  | 4.10.40.00.000.000.00.00  | A.4) Compartecipazione alla spesa per prestazioni sanitarie - Totale   | €. | 4,282,234                  | 4,630,356                  | 348,122    |   |   |   |   |   |   |    |
| 374 |                |                           |  |    |                            |                            |            |   |   |   |   |   |   |    |
| 375 | COD_COGE_NI    | COD_COGE_old              | Descrizione  |    | Valore netto al 31/12/2021 | Valore netto al 31/12/2022 | Variazione |   |   |   |   |   |   |    |
| 376 | 4041001000000  | 4.10.40.10.000.000.00.00  | Ticket sulle prestazioni di specialistica ambulatoriale  | €. | 4,242,709                  | 4,586,106                  | 343,397    |   |   |   |   |   |   |    |
| 377 | 4042001000000  | 4.10.40.20.000.000.00.00  | Ticket sul pronto soccorso   | €. | 39,525                     | 44,250                     | 4,725      |   |   |   |   |   |   |    |
| 379 |                |                           |  |    |                            |                            |            |   |   |   |   |   |   |    |
| 380 |                |                           |  |    |                            |                            |            |   |   |   |   |   |   |    |
| 381 | 4050000000000  | 4.10.50.00.000.000.00.00  | A.5) Costi capitalizzati - Totale  | €. | 7,579,940                  | 8,543,137                  | 963,197    |   |   |   |   |   |   |    |
| 382 |                |                           |  |    |                            |                            |            |   |   |   |   |   |   |    |
| 383 | COD_COGE_NI    | COD_COGE_old              | Descrizione  |    | Valore netto al 31/12/2021 | Valore netto al 31/12/2022 | Variazione |   |   |   |   |   |   |    |
| 384 | 4051001001000  | 4.10.50.10.010.010.00.00  | Quota contributi c/capitale da utilizzo finanziamenti per investimenti da Regione  | €. | 4,802,177                  | 5,304,236                  | 502,059    |   |   |   |   |   |   |    |
| 385 | 4051001002000  | 4.10.50.10.010.012.00.00  | Quota contributi c/capitale da utilizzo finanziamenti per investimenti da Regione - Beni di prima dotazione                | €. | 1,868,820                  | 2,298,819                  | 429,999    |   |   |   |   |   |   |    |
| 386 | 4051001003000  | 4.10.50.10.010.020.00.00  | Quota contributi c/capitale da utilizzo finanziamenti per investimenti dallo Stato   | €. | 345,285                    | 263,275                    | (82,010)   |   |   |   |   |   |   |    |
| 387 | 40510010030100 | 4.10.50.10.010.021.00.00  | (Quota contributi c/capitale da utilizzo finanziamenti per investimenti dallo Stato)-PNRR/PNC                              | €. | 0                          | 0                          | 0          |   |   |   |   |   |   |    |
| 388 | 4051002001000  | 4.10.50.10.015.010.00.00  | Quota contributi c/esercizio da contributi FSR destinati a investimenti  | €. | 202,279                    | 316,079                    | 113,800    |   |   |   |   |   |   |    |
| 389 | 4051002002000  | 4.10.50.10.015.020.00.00  | Quota contributi c/esercizio da altri contributi destinati a investimenti  | €. | 0                          | 0                          | 0          |   |   |   |   |   |   |    |
| 390 | 40510030010000 | 4.10.50.10.020.010.00.00  | Costi capitalizzati da utilizzo riserva plusvalenze da reinvestire   | €. | 4,919                      | 1,712                      | (3,207)    |   |   |   |   |   |   |    |
| 391 | 40510030020000 | 4.10.50.10.020.020.00.00  | Costi capitalizzati da utilizzo riserva successioni e donazioni  | €. | 326,669                    | 359,016                    | 32,347     |   |   |   |   |   |   |    |
| 392 | 40510030030000 | 4.10.50.10.020.030.00.00  | Costi capitalizzati da utilizzo riserva per investimenti   | €. | 29,791                     | 0                          | (29,791)   |   |   |   |   |   |   |    |
| 394 |                |                           |  |    |                            |                            |            |   |   |   |   |   |   |    |
| 395 |                |                           |  |    |                            |                            |            |   |   |   |   |   |   |    |
| 396 |                |                           |  |    | Valore netto al 31/12/2021 | Valore netto al 31/12/2022 | Variazione |   |   |   |   |   |   |    |
| 397 | 5000000000000  | 4.20.05.00.000.000.00.00  | B) COSTI DELLA PRODUZIONE  | €. | 229,096,842                | 237,331,226                | 8,234,384  |   |   |   |   |   |   |    |
| 398 |                |                           |  |    |                            |                            |            |   |   |   |   |   |   |    |
| 399 |                |                           |  |    |                            |                            |            |   |   |   |   |   |   |    |
| 400 |                |                           |  |    | Valore netto al 31/12/2021 | Valore netto al 31/12/2022 | Variazione |   |   |   |   |   |   |    |
| 401 | 5010000000000  | 4.20.05.00.000.000.00.00  | B.1) Acquisti di beni - Totale   | €. | 44,237,340                 | 46,072,911                 | 1,835,571  |   |   |   |   |   |   |    |
| 402 |                |                           |  |    |                            |                            |            |   |   |   |   |   |   |    |

| Costi da utilizzo contributi 2022 | Costi da utilizzo contributi DI CUI SOCIO-SAN | Costi da contributi 2022 | Costi da contributi DI CUI SOCIO-SAN |
|-----------------------------------|---|--------------------------|--------------------------------------|
| 1,125,381                         | 0   | 1,369,532                | 0                                    |

| Costi da utilizzo contributi 2022 | Costi da utilizzo contributi DI CUI SOCIO-SAN | Costi da contributi 2022 | Costi da contributi DI CUI SOCIO-SAN |
|-----------------------------------|---|--------------------------|--------------------------------------|
| 3,501                             | 0   | 61,791                   | 0                                    |

|     | B              | C                         | L   | M | N                          | O                          | P           | Q | V | W                                 | X   | Y                        | Z                                    | AA |
|-----|----------------|---------------------------|---|---|----------------------------|----------------------------|-------------|---|---|-----------------------------------|---|--------------------------|--------------------------------------|----|
| 403 | 5010100000000  | 4.20.05.10.000.000.00.000 | B.1.A) Acquisti di beni sanitari - Totale   | € | 41,349,127                 | 43,241,615                 | 1,892,488   |   |   | -                                 | -   |                          | 61,791                               |    |
| 404 |                |                           |   |   |                            |                            |             |   |   |                                   |   |                          |                                      |    |
| 405 | COD_COGE_NI    | COD_COGE_olif             | Descrizione   |   | Valore netto al 31/12/2021 | Valore netto al 31/12/2022 | Variazione  |   |   | Costi da utilizzo contributi 2022 | Costi da utilizzo contributi DI CUI SOCIO-SAN | Costi da contributi 2022 | Costi da contributi DI CUI SOCIO-SAN |    |
| 408 | 50101010010010 | 4.20.05.10.010.010.01.050 | Farmaceutici: Specialità Medicinali (File F escluso HCV)  | € | 13,914,175                 | 15,758,934                 | 1,844,759   |   |   |                                   |   |                          |                                      |    |
| 409 | 50101010010020 | 4.20.05.10.010.010.01.070 | Farmaceutici: Specialità Medicinali (HCV)   | € | 0                          | 0                          | 0           |   |   |                                   |   |                          |                                      |    |
| 410 | 50101010010030 | 4.20.05.10.010.010.02.000 | Farmaceutici: Specialità Medicinali (altro: farmaci ospedalieri)  | € | 3,358,940                  | 3,813,820                  | 454,880     |   |   |                                   |   |                          |                                      |    |
| 411 | 50101010020010 | 4.20.05.10.010.020.00.000 | Farmaceutici: Specialità Medicinali (Doppio Canale ex Nota CUF 37)  | € | 3,128,080                  | 3,320,777                  | 192,697     |   |   |                                   |   |                          |                                      |    |
| 412 | 50101010030010 | 4.20.05.10.010.030.00.000 | Farmaceutici: Specialità Medicinali (Primo Ciclo terapeutico D.G.R. 10246/02)                                     | € | 14,004                     | 22,054                     | 8,050       |   |   |                                   |   |                          |                                      |    |
| 413 | 50101010040010 | 4.20.05.10.010.040.00.000 | Farmaceutici: Specialità Medicinali da ATS/ASST/Fondazioni della Regione)   | € | 0                          | 0                          | 0           |   |   |                                   |   |                          |                                      |    |
| 414 | 50101010040020 | 4.20.05.10.010.040.00.000 | Farmaceutici: Specialità Medicinali (Doppio Canale ex Nota CUF 37) da ATS/ASST/Fondazioni della Regione)          | € | 0                          | 0                          | 0           |   |   |                                   |   |                          |                                      |    |
| 415 | 50101020010000 | 4.20.05.10.020.010.00.000 | Farmaceutici: Ossigeno)   | € | 247,441                    | 234,606                    | (12,835)    |   |   |                                   |   |                          |                                      |    |
| 416 | 50101020020000 | 4.20.05.10.020.020.00.000 | Farmaceutici: Ossigeno (Doppio Canale)  | € | 1,027,735                  | 849,884                    | (177,851)   |   |   |                                   |   |                          |                                      |    |
| 419 | 50101030010000 | 4.20.05.10.025.010.00.000 | Farmaceutici: Specialità Medicinali SENZA AIC)  | € | 38,579                     | 23,824                     | (14,755)    |   |   |                                   |   |                          |                                      |    |
| 420 | 50101030020000 | 4.20.05.10.025.020.00.000 | Farmaceutici: Galenici e altri medicinali SENZA AIC)  | € | 90,140                     | 254,347                    | 164,207     |   |   |                                   |   |                          |                                      |    |
| 421 | 50101030030000 | 4.20.05.10.025.030.00.000 | Farmaceutici: Ossigeno e gas medicali SENZA AIC)  | € | 4,469                      | 6,429                      | 1,960       |   |   |                                   |   |                          |                                      |    |
| 422 | 50101040010010 | 4.20.05.10.030.010.00.000 | Emoderivati   | € | 120,820                    | 262,534                    | 141,714     |   |   |                                   |   |                          |                                      |    |
| 423 | 50101040010020 | 4.20.05.10.030.012.00.000 | (Emoderivati di produzione regionale da Privati nel circuito SRC)   | € | 0                          | 0                          | 0           |   |   |                                   |   |                          |                                      |    |
| 424 | 50101040010030 | 4.20.05.10.030.020.00.000 | Emoderivati (Doppio Canale ex Nota CUF 37)  | € | 1,827,692                  | 2,189,127                  | 361,435     |   |   |                                   |   |                          |                                      |    |
| 430 | 50101040030010 | 4.20.05.10.030.010.00.000 | (Emoderivati di produzione regionale da ATS/ASST/IRCCS/Fondazioni della Regione fuori circuito SRC)               | € | 0                          | 0                          | 0           |   |   |                                   |   |                          |                                      |    |
| 431 | 50101040030020 | 4.20.05.10.030.020.00.000 | (Emoderivati di produzione regionale da ATS/ASST/IRCCS/Fondazioni della Regione nel circuito SRC)                 | € | 0                          | 0                          | 0           |   |   |                                   |   |                          |                                      |    |
| 432 | 50101040030025 | 4.20.05.10.030.020.00.100 | (Emoderivati da Aziende Pubbliche ExtraRegione (mobilità in compensazione))                                       | € | 0                          | 0                          | 0           |   |   |                                   |   |                          |                                      |    |
| 433 | 50101040030030 | 4.20.05.10.030.030.00.000 | Emoderivati di produzione regionale da altri soggetti   | € | 0                          | 0                          | 0           |   |   |                                   |   |                          |                                      |    |
| 434 | 50101050010000 | 4.20.05.10.040.010.00.000 | Prodotti dietetici  | € | 63,607                     | 51,480                     | (12,127)    |   |   |                                   |   |                          |                                      |    |
| 435 | 50101060010000 | 4.20.05.10.050.010.00.000 | Dispositivi medici: Cnd W - Materiali Diagnostici in vitro  | € | 6,057,104                  | 4,965,298                  | (1,091,806) |   |   |                                   |   | 61,791                   |                                      |    |
| 436 | 50101060020000 | 4.20.05.10.050.020.00.000 | Dispositivi medici: Cnd Z - Materiali diagnostici (materiale per apparecchiature sanitarie e relativi componenti) | € | 566,462                    | 533,099                    | (33,363)    |   |   |                                   |   |                          |                                      |    |
| 437 | 50101060030000 | 4.20.05.10.050.030.00.000 | Prodotti chimici: Materiali diagnostici (senza Cnd)   | € | 903                        | 578                        | (325)       |   |   |                                   |   |                          |                                      |    |
| 439 | 50101070010000 | 4.20.05.10.060.011.00.000 | Dispositivi Medici: Cnd A - Dispositivi da somministrazione, prelievo e raccolta                                  | € | 620,807                    | 609,403                    | (11,404)    |   |   |                                   |   |                          |                                      |    |
| 440 | 50101070020000 | 4.20.05.10.060.012.00.000 | Dispositivi Medici: Cnd K, L - Strumentario chirurgico  | € | 567,603                    | 598,046                    | 30,443      |   |   |                                   |   |                          |                                      |    |
| 441 | 50101070030000 | 4.20.05.10.060.013.00.000 | Dispositivi Medici: Cnd H - Dispositivi di sutura   | € | 455,725                    | 630,345                    | 174,620     |   |   |                                   |   |                          |                                      |    |
| 442 | 50101070040000 | 4.20.05.10.060.014.00.000 | Dispositivi Medici: Cnd M - Dispositivi per medicazioni generali e specialistiche                                 | € | 356,945                    | 382,297                    | 25,352      |   |   |                                   |   |                          |                                      |    |
| 443 | 50101070050000 | 4.20.05.10.060.015.00.000 | Dispositivi Medici: Cnd T - Dispositivi di protezione e ausili per incontinenza (d. lgs. 46/97)                   | € | 1,139,944                  | 993,443                    | (145,501)   |   |   |                                   |   |                          |                                      |    |
| 444 | 50101070060000 | 4.20.05.10.060.016.00.000 | Dispositivi Medici: Cnd Y - Supporti o ausili tecnici per persone disabili  | € | 37,243                     | 55,865                     | 18,622      |   |   |                                   |   |                          |                                      |    |
| 445 | 50101070070000 | 4.20.05.10.060.017.00.000 | Dispositivi Medici: Cnd B; G; N; Q; R; U - Presidi medico-chirurgici specialistici                                | € | 945,377                    | 1,029,747                  | 84,370      |   |   |                                   |   |                          |                                      |    |
| 446 | 50101070080000 | 4.20.05.10.060.018.00.000 | Dispositivi Medici: Cnd D; S; V - Disinfettanti, prodotti per sterilizzazione e dispositivi vari                  | € | 343,673                    | 344,866                    | 1,193       |   |   |                                   |   |                          |                                      |    |
| 447 | 50101070090000 | 4.20.05.10.060.020.00.000 | Dispositivi per appar. Cardiocircolatorio Cnd: C  | € | 896,902                    | 968,183                    | 71,281      |   |   |                                   |   |                          |                                      |    |
| 448 | 50101070100000 | 4.20.05.10.060.030.00.000 | Dispositivi medici con repertorio e senza CND (tipo 2, kit)   | € | 56,428                     | 41,727                     | (14,701)    |   |   |                                   |   |                          |                                      |    |
| 449 | 50101070110000 | 4.20.05.10.060.040.00.000 | Dispositivi medici non registrati in Italia (senza repertorio e con CND assimilabile)                             | € | 186,345                    | 154,867                    | (31,478)    |   |   |                                   |   |                          |                                      |    |
| 453 | 50101090030000 | 4.20.05.10.080.030.00.000 | Dispositivi Medici: Cnd J - impiantabili attivi: Materiali protesici (endoprotesi)                                | € | 716,980                    | 675,918                    | (41,062)    |   |   |                                   |   |                          |                                      |    |
| 454 | 50101090040000 | 4.20.05.10.080.040.00.000 | Dispositivi medici: Cnd P - Materiali protesici (endoprotesi non attive)  | € | 2,209,602                  | 1,941,558                  | (268,044)   |   |   |                                   |   |                          |                                      |    |
| 455 | 50101100010000 | 4.20.05.10.090.010.00.000 | Dispositivi Medici: Cnd F - Materiali per emodialisi  | € | 490,514                    | 509,479                    | 18,965      |   |   |                                   |   |                          |                                      |    |
| 456 | 50101110010000 | 4.20.05.10.100.010.00.000 | Materiali per la profilassi igienico-sanitari: sieri  | € | 0                          | 0                          | 0           |   |   |                                   |   |                          |                                      |    |
| 457 | 50101110020000 | 4.20.05.10.100.020.00.000 | Materiali per la profilassi igienico-sanitari: vaccini  | € | 227,825                    | 211,726                    | (16,099)    |   |   |                                   |   |                          |                                      |    |
| 458 | 50101120010000 | 4.20.05.10.120.010.00.000 | Prodotti farmaceutici per uso veterinario   | € | 0                          | 0                          | 0           |   |   |                                   |   |                          |                                      |    |
| 459 | 50101130010000 | 4.20.05.10.130.010.00.000 | (Sangue ed emocomponenti da privato nel circuito SRC)   | € | 327,819                    | 327,819                    | 0           |   |   |                                   |   |                          |                                      |    |
| 460 | 50101130010100 | 4.20.05.10.130.010.00.100 | (Staminali e tessuti da terzi)  | € | 0                          | 0                          | 0           |   |   |                                   |   |                          |                                      |    |
| 461 | 50101130010200 | 4.20.05.10.130.010.00.200 | (Sangue ed emocomponenti da privato fuori dal circuito SRC)   | € | 0                          | 344,394                    | 344,394     |   |   |                                   |   |                          |                                      |    |
| 462 | 50101130020000 | 4.20.05.10.130.800.00.000 | Sangue ed emocomponenti acquistati Extraregione   | € | 0                          | 0                          | 0           |   |   |                                   |   |                          |                                      |    |
| 463 | 50101130030000 | 4.20.05.10.130.810.00.000 | (Sangue ed emocomponenti da ATS/ASST/Fondazioni della Regione nel circuito SRC)                                   | € | 941,048                    | 974,540                    | 33,492      |   |   |                                   |   |                          |                                      |    |
| 464 | 50101130030100 | 4.20.05.10.130.810.00.100 | (Sangue ed emocomponenti da ATS/ASST/Fondazioni della Regione fuori dal circuito SRC)                             | € | 0                          | 0                          | 0           |   |   |                                   |   |                          |                                      |    |
| 465 | 50101130030200 | 4.20.05.10.130.810.00.200 | (Staminali e tessuti da ATS/ASST/Fondazioni della Regione)  | € | 0                          | 0                          | 0           |   |   |                                   |   |                          |                                      |    |
| 466 | 50101140010000 | 4.20.05.10.800.010.00.000 | Altri beni e prodotti sanitari (PRODOTTI SENZA REPERTORIO E/O CND)  | € | 367,596                    | 486,060                    | 118,464     |   |   |                                   |   |                          |                                      |    |
| 467 | 50101150000000 | 4.20.05.10.800.810.00.000 | Altri beni e prodotti sanitari da ATS/ASST/Fondazioni della Regione   | € | 1,700                      | 2,550                      | 850         |   |   |                                   |   |                          |                                      |    |
| 468 | 50101150010010 | 4.20.05.10.800.811.00.000 | Altri beni e prodotti sanitari (Prodotti farmaceutici ed emoderivati) da ATS/ASST/Fondazioni della Regione        | € | 0                          | 0                          | 0           |   |   |                                   |   |                          |                                      |    |
| 470 | 50101150020000 | 4.20.05.10.800.813.00.000 | Altri beni e prodotti sanitari (Dispositivi Medici) da ATS/ASST/Fondazioni della Regione                          | € | 0                          | 0                          | 0           |   |   |                                   |   |                          |                                      |    |
| 471 | 50101150030000 | 4.20.05.10.800.814.00.000 | Altri beni e prodotti sanitari (Prodotti dietetici) da ATS/ASST/Fondazioni della Regione                          | € | 0                          | 0                          | 0           |   |   |                                   |   |                          |                                      |    |
| 472 | 50101150040000 | 4.20.05.10.800.815.00.000 | Altri beni e prodotti sanitari (Materiali per la profilassi - vaccini) da ATS/ASST/Fondazioni della Regione       | € | 0                          | 0                          | 0           |   |   |                                   |   |                          |                                      |    |
| 473 | 50101150050000 | 4.20.05.10.800.816.00.000 | Altri beni e prodotti sanitari (Prodotti chimici) da ATS/ASST/Fondazioni della Regione                            | € | 0                          | 0                          | 0           |   |   |                                   |   |                          |                                      |    |
| 474 | 50101150060000 | 4.20.05.10.800.817.00.000 | Altri beni e prodotti sanitari (Materiali e prodotti per uso veterinario) da ATS/ASST/Fondazioni della Regione    | € | 0                          | 0                          | 0           |   |   |                                   |   |                          |                                      |    |
| 475 | 50101150070000 | 4.20.05.10.800.818.00.000 | Altri beni e prodotti sanitari (Altri beni e prodotti sanitari) da ATS/ASST/Fondazioni della Regione              | € | 1,700                      | 2,550                      | 850         |   |   |                                   |   |                          |                                      |    |
| 476 |                |                           |   |   |                            |                            |             |   |   |                                   |   |                          |                                      |    |
| 477 |                |                           |   |   |                            |                            |             |   |   |                                   |   |                          |                                      |    |
| 478 | 50102000000000 | 4.20.05.20.000.000.00.000 | B.1.B) Acquisti di beni non sanitari - Totale   |   | 2,888,213                  | 2,831,296                  | (56,917)    |   |   | 3,501                             | -   |                          |                                      |    |
| 479 |                |                           |   |   |                            |                            |             |   |   |                                   |   |                          |                                      |    |
| 480 | COD_COGE_NI    | COD_COGE_olif             | Descrizione   |   | Valore netto al 31/12/2021 | Valore netto al 31/12/2022 | Variazione  |   |   | Costi da utilizzo contributi 2022 | Costi da utilizzo contributi DI CUI SOCIO-SAN | Costi da contributi 2022 | Costi da contributi DI CUI SOCIO-SAN |    |
| 481 | 50102010000000 | 4.20.05.20.010.010.00.000 | Prodotti alimentari   | € | 1,317,454                  | 1,440,801                  | 123,347     |   |   |                                   |   |                          |                                      |    |
| 482 | 50102020000000 | 4.20.05.20.020.010.00.000 | Materiale di guardaroba, di pulizia e di convivenza in genere   | € | 339,162                    | 442,598                    | 103,436     |   |   |                                   |   |                          |                                      |    |
| 483 | 50102030010000 | 4.20.05.20.030.010.00.000 | Carburanti e lubrificanti   | € | 154,067                    | 137,053                    | (17,014)    |   |   |                                   |   |                          |                                      |    |

|     | B                | C                         | L  | M | N                          | O                          | P          | Q | V                                 | W   | X                        | Y                                    | Z | AA |
|-----|------------------|---------------------------|--|---|----------------------------|----------------------------|------------|---|-----------------------------------|---|--------------------------|--------------------------------------|---|----|
| 484 | 50102030020000   | 4.20.05.20.030.020.00.000 | Combustibili   | € | 3.114                      | 822                        | (2.292)    |   |                                   |   |                          |                                      |   |    |
| 485 | 50102040000000   | 4.20.05.20.040.010.00.000 | Cancelleria e stampati   | € | 264.483                    | 277.029                    | 12.546     |   |                                   | 3.501   |                          |                                      |   |    |
| 486 | 50102050000000   | 4.20.05.20.050.010.00.000 | Supporti informatici e materiale per EDP   | € | 230.793                    | 166.014                    | (64.779)   |   |                                   |   |                          |                                      |   |    |
| 487 | 50102060010000   | 4.20.05.20.060.010.00.000 | Materiale per manutenzioni e riparazioni immobili e loro pertinenze  | € | 324.227                    | 224.659                    | (99.568)   |   |                                   |   |                          |                                      |   |    |
| 488 | 50102060020000   | 4.20.05.20.060.020.00.000 | Materiale per manutenzioni e riparazioni mobili e macchine   | € | 30.877                     | 33.835                     | 2.958      |   |                                   |   |                          |                                      |   |    |
| 489 | 50102060030000   | 4.20.05.20.060.030.00.000 | Materiale per manutenzioni e riparazioni attrezzature tecnico scientifico sanitarie  | € | 0                          | 0                          | 0          |   |                                   |   |                          |                                      |   |    |
| 490 | 50102060040000   | 4.20.05.20.060.040.00.000 | Materiale per manutenzioni e riparazioni attrezzature tecnico economici  | € | 57.272                     | 16.800                     | (40.472)   |   |                                   |   |                          |                                      |   |    |
| 491 | 50102060050000   | 4.20.05.20.060.050.00.000 | Materiale per manutenzioni e riparazioni automezzi (sanitari e non)  | € | 119.363                    | 33.042                     | (86.321)   |   |                                   |   |                          |                                      |   |    |
| 492 | 50102060060000   | 4.20.05.20.060.080.00.000 | Materiale per manutenzioni e riparazioni - Altro   | € | 0                          | 0                          | 0          |   |                                   |   |                          |                                      |   |    |
| 493 | 50102070010000   | 4.20.05.20.800.010.00.000 | Altri beni non sanitari  | € | 47.401                     | 58.643                     | 11.242     |   |                                   |   |                          |                                      |   |    |
| 494 | 50102070020000   | 4.20.05.20.800.010.00.000 | Altri beni non sanitari da ATS/ASST/Fondazioni della Regione   | € | 0                          | 0                          | 0          |   |                                   |   |                          |                                      |   |    |
| 496 |                  |                           |  |   |                            |                            |            |   |                                   |   |                          |                                      |   |    |
| 497 |                  |                           |  |   |                            |                            |            |   |                                   |   |                          |                                      |   |    |
| 498 |                  |                           |  |   | Valore netto al 31/12/2021 | Valore netto al 31/12/2022 | Variazione |   | Costi da utilizzo contributi 2022 | Costi da utilizzo contributi DI CUI SOCIO-SAN | Costi da contributi 2022 | Costi da contributi DI CUI SOCIO-SAN |   |    |
| 499 | 50200000000000   | 4.20.10.00.000.000.00.000 | B.2) Acquisiti di servizi - Totale   | € | 30.382,821                 | 35.202,860                 | 4.820,039  |   | 1.115,207                         | 0   | 74,370                   | 0                                    |   |    |
| 500 |                  |                           |  |   |                            |                            |            |   |                                   |   |                          |                                      |   |    |
| 501 |                  |                           |  |   | Valore netto al 31/12/2021 | Valore netto al 31/12/2022 | Variazione |   | Costi da utilizzo contributi 2022 | Costi da utilizzo contributi DI CUI SOCIO-SAN | Costi da contributi 2022 | Costi da contributi DI CUI SOCIO-SAN |   |    |
| 502 | 50201000000000   | 4.20.10.10.000.000.00.000 | B.2.A) Acquisiti di servizi sanitari - Totale  | € | 11.869,658                 | 14.122,395                 | 2.252,737  |   | 1.099,168                         | 0   | 69,600                   | 0                                    |   |    |
| 503 |                  |                           |  |   |                            |                            |            |   |                                   |   |                          |                                      |   |    |
| 504 | 50201010000000   | 4.20.10.10.010.000.00.000 | B.2.A.1) Acquisiti di servizi sanitari per medicina di base - Totale   | € | -                          | -                          | 0          |   | -                                 | -   | -                        | -                                    |   |    |
| 505 |                  |                           |  |   |                            |                            |            |   |                                   |   |                          |                                      |   |    |
| 506 | COD_COGE_NI      | COD_COGE_old              | Descrizione  |   | Valore netto al 31/12/2021 | Valore netto al 31/12/2022 | Variazione |   | Costi da utilizzo contributi 2022 | Costi da utilizzo contributi DI CUI SOCIO-SAN | Costi da contributi 2022 | Costi da contributi DI CUI SOCIO-SAN |   |    |
| 510 | 50201010040000   | 4.20.10.10.010.040.00.000 | Assistenza per medicina di base convenzionata: Medicina dei servizi  | € | 0                          | 0                          | 0          |   | 0                                 | 0   | 0                        | 0                                    |   |    |
| 511 | 50201010050000   | 4.20.10.10.010.050.00.000 | Assistenza per medicina di base convenzionata: Psicologi   | € | 0                          | 0                          | 0          |   | 0                                 | 0   | 0                        | 0                                    |   |    |
| 512 | 50201010060000   | 4.20.10.10.010.060.00.000 | Assistenza per medicina di base convenzionata: Medici 118  | € | 0                          | 0                          | 0          |   | 0                                 | 0   | 0                        | 0                                    |   |    |
| 514 | 50201010070010   | 4.20.10.10.010.110.00.000 | Assistenza per medicina di base convenzionata: da strutture pubbliche ubicate nel proprio territorio: ASST/Fondazioni pubbliche                        | € | 0                          | 0                          | 0          |   | 0                                 | 0   | 0                        | 0                                    |   |    |
| 515 | 50201010070020   | 4.20.10.10.010.120.00.000 | Assistenza per medicina di base convenzionata: da strutture pubbliche ubicate in altre province della Regione: ATS/ASST/Fondazioni pubbliche           | € | 0                          | 0                          | 0          |   | 0                                 | 0   | 0                        | 0                                    |   |    |
| 518 |                  |                           |  |   |                            |                            |            |   |                                   |   |                          |                                      |   |    |
| 519 | 50201020000000   | 4.20.10.10.020.000.00.000 | B.2.A.2) Acquisiti di servizi sanitari per farmaceutica - Totale   | € | -                          | 0                          | 0          |   | -                                 | -   | -                        | -                                    |   |    |
| 520 |                  |                           |  |   |                            |                            |            |   |                                   |   |                          |                                      |   |    |
| 521 | COD_COGE_NI      | COD_COGE_old              | Descrizione  |   | Valore netto al 31/12/2021 | Valore netto al 31/12/2022 | Variazione |   | Costi da utilizzo contributi 2022 | Costi da utilizzo contributi DI CUI SOCIO-SAN | Costi da contributi 2022 | Costi da contributi DI CUI SOCIO-SAN |   |    |
| 538 |                  |                           |  |   |                            |                            |            |   |                                   |   |                          |                                      |   |    |
| 539 | 50201030000000   | 4.20.10.10.030.000.00.000 | B.2.A.3) Acquisiti di servizi sanitari per assistenza specialistica ambulatoriale - Totale   | € | 815,481                    | 1.016,564                  | 201,083    |   | 0                                 | 0   | 0                        | 0                                    |   |    |
| 540 |                  |                           |  |   |                            |                            |            |   |                                   |   |                          |                                      |   |    |
| 541 | COD_COGE_NI      | COD_COGE_old              | Descrizione  |   | Valore netto al 31/12/2021 | Valore netto al 31/12/2022 | Variazione |   | Costi da utilizzo contributi 2022 | Costi da utilizzo contributi DI CUI SOCIO-SAN | Costi da contributi 2022 | Costi da contributi DI CUI SOCIO-SAN |   |    |
| 566 | 50201030090030   | 4.20.10.10.030.010.20.043 | (acquisto di prestazioni ambulatoriali da strutture private ubicate nel proprio territorio: strutture accreditate) - Mobilità Internazionale           | € | 0                          | 0                          | 0          |   | 0                                 | 0   | 0                        | 0                                    |   |    |
| 580 | 50201030130010   | 4.20.10.10.030.010.30.011 | Acquisto di prestazioni ambulatoriali in strutture ubicate fuori Regione (mobilità passiva in compensazione) - escluso PS non seguito da ricovero      | € | 0                          | 0                          | 0          |   | 0                                 | 0   | 0                        | 0                                    |   |    |
| 581 | 50201030130020   | 4.20.10.10.030.010.30.012 | Acquisto di prestazioni di pronto soccorso non seguite da ricovero in strutture ubicate fuori Regione (mobilità passiva in compensazione)              | € | 0                          | 0                          | 0          |   | 0                                 | 0   | 0                        | 0                                    |   |    |
| 582 | 5010201003014000 | 4.20.10.10.030.020.10.010 | Assistenza medico specialistica convenzionata interna (SUMAI)  | € | 815,481                    | 1.016,564                  | 201,083    |   | 0                                 | 0   | 0                        | 0                                    |   |    |
| 616 |                  |                           |  |   |                            |                            |            |   |                                   |   |                          |                                      |   |    |
| 617 | 50201040000000   | 4.20.10.10.040.000.00.000 | B.2.A.4) Acquisiti di servizi sanitari per assistenza riabilitativa - Totale   | € | -                          | 0                          | 0          |   | -                                 | -   | -                        | -                                    |   |    |
| 618 |                  |                           |  |   |                            |                            |            |   |                                   |   |                          |                                      |   |    |
| 619 | COD_COGE_NI      | COD_COGE_old              | Descrizione  |   | Valore netto al 31/12/2021 | Valore netto al 31/12/2022 | Variazione |   | Costi da utilizzo contributi 2022 | Costi da utilizzo contributi DI CUI SOCIO-SAN | Costi da contributi 2022 | Costi da contributi DI CUI SOCIO-SAN |   |    |
| 628 |                  |                           |  |   |                            |                            |            |   |                                   |   |                          |                                      |   |    |
| 629 | 50201050000000   | 4.20.10.10.050.000.00.000 | B.2.A.5) Acquisiti servizi sanitari per assistenza integrativa e protesica - Totale  | € | -                          | 0                          | 0          |   | -                                 | -   | -                        | -                                    |   |    |
| 630 |                  |                           |  |   |                            |                            |            |   |                                   |   |                          |                                      |   |    |
| 631 | COD_COGE_NI      | COD_COGE_old              | Descrizione  |   | Valore netto al 31/12/2021 | Valore netto al 31/12/2022 | Variazione |   | Costi da utilizzo contributi 2022 | Costi da utilizzo contributi DI CUI SOCIO-SAN | Costi da contributi 2022 | Costi da contributi DI CUI SOCIO-SAN |   |    |
| 644 | 50201050040010   | 4.20.10.10.050.310.00.000 | Assistenza Protesica non erogata tramite Farmaceutica Convenzionata (ex art. 8, c. 2, D.Lgs. 502/92) c.d. protesica "Maggiore"                         | € | 0                          | 0                          | 0          |   | 0                                 | 0   | 0                        | 0                                    |   |    |
| 646 | 50201050040030   | 4.20.10.10.050.330.00.000 | Assistenza Protesica non erogata tramite Farmaceutica Convenzionata (ex art. 8, c. 2, D.Lgs. 502/92) - Costi di gestione magazzino                     | € | 0                          | 0                          | 0          |   | 0                                 | 0   | 0                        | 0                                    |   |    |
| 647 | 50201050050010   | 4.20.10.10.050.332.00.000 | Acquisto di prestazioni relative all'Assistenza Integrativa - Nutrizione Artificiale Enterale  | € | 0                          | 0                          | 0          |   | 0                                 | 0   | 0                        | 0                                    |   |    |
| 648 | 50201050050020   | 4.20.10.10.050.334.00.000 | Acquisto di prestazioni relative all'Assistenza Integrativa (SOLO Servizio Distributivo da privato)  | € | 0                          | 0                          | 0          |   | 0                                 | 0   | 0                        | 0                                    |   |    |
| 649 | 50201050060010   | 4.20.10.10.050.336.00.000 | Acquisto di prestazioni relative all'Assistenza Protesica (SOLO Servizio Distributivo da privato)  | € | 0                          | 0                          | 0          |   | 0                                 | 0   | 0                        | 0                                    |   |    |
| 651 | 50201050070000   | 4.20.10.10.050.450.00.000 | Acquisto di prestazioni relative all'Assistenza Integrativa Extraregione   | € | 0                          | 0                          | 0          |   | 0                                 | 0   | 0                        | 0                                    |   |    |
| 663 |                  |                           |  |   |                            |                            |            |   |                                   |   |                          |                                      |   |    |
| 664 | 50201060000000   | 4.20.10.10.060.000.00.000 | B.2.A.6) Acquisiti servizi sanitari per assistenza ospedaliera - Totale  | € | -                          | 0                          | 0          |   | -                                 | -   | -                        | -                                    |   |    |
| 665 |                  |                           |  |   |                            |                            |            |   |                                   |   |                          |                                      |   |    |
| 666 | COD_COGE_NI      | COD_COGE_old              | Descrizione  |   | Valore netto al 31/12/2021 | Valore netto al 31/12/2022 | Variazione |   | Costi da utilizzo contributi 2022 | Costi da utilizzo contributi DI CUI SOCIO-SAN | Costi da contributi 2022 | Costi da contributi DI CUI SOCIO-SAN |   |    |
| 684 | 50201060030050   | 4.20.10.10.060.900.45.000 | REGIONE: Funzioni non tariffate altri privati + Altro - Ricoveri   | € | 0                          | 0                          | 0          |   | 0                                 | 0   | 0                        | 0                                    |   |    |
| 685 | 50201060030060   | 4.20.10.10.060.900.50.000 | (acquisto di DRPG da strutture private ubicate nel proprio territorio: strutture accreditate) - Mobilità Internazionale                                | € | 0                          | 0                          | 0          |   | 0                                 | 0   | 0                        | 0                                    |   |    |
| 686 |                  |                           |  |   |                            |                            |            |   |                                   |   |                          |                                      |   |    |
| 687 |                  |                           |  |   |                            |                            |            |   |                                   |   |                          |                                      |   |    |
| 688 |                  |                           |  |   |                            |                            |            |   |                                   |   |                          |                                      |   |    |
| 689 | 50201070000000   | 4.20.10.10.070.000.00.000 | B.2.A.7) Acquisto prestazioni di psichiatria residenziale e semiresidenziale - Totale  | € | -                          | 0                          | 0          |   | -                                 | -   | -                        | -                                    |   |    |
| 690 |                  |                           |  |   |                            |                            |            |   |                                   |   |                          |                                      |   |    |
| 691 | COD_COGE_NI      | COD_COGE_old              | Descrizione  |   | Valore netto al 31/12/2021 | Valore netto al 31/12/2022 | Variazione |   | Costi da utilizzo contributi 2022 | Costi da utilizzo contributi DI CUI SOCIO-SAN | Costi da contributi 2022 | Costi da contributi DI CUI SOCIO-SAN |   |    |
| 704 |                  |                           |  |   |                            |                            |            |   |                                   |   |                          |                                      |   |    |
| 705 | 50201080000000   | 4.20.10.10.080.000.00.000 | B.2.A.8) Acquisto prestazioni di distribuzione farmaci e File F - Totale   | € | -                          | 0                          | 0          |   | -                                 | -   | -                        | -                                    |   |    |
| 706 |                  |                           |  |   |                            |                            |            |   |                                   |   |                          |                                      |   |    |
| 707 | COD_COGE_NI      | COD_COGE_old              | Descrizione  |   | Valore netto al 31/12/2021 | Valore netto al 31/12/2022 | Variazione |   | Costi da utilizzo contributi 2022 | Costi da utilizzo contributi DI CUI SOCIO-SAN | Costi da contributi 2022 | Costi da contributi DI CUI SOCIO-SAN |   |    |
| 720 | 50201090020070   | 4.20.10.10.080.020.70.000 | (acquisto di File F, Doppio Canale e Primo Ciclo da strutture private ubicate nel proprio territorio: strutture accreditate) - Mobilità Internazionale | € | 0                          | 0                          | 0          |   | 0                                 | 0   | 0                        | 0                                    |   |    |
| 738 |                  |                           |  |   |                            |                            |            |   |                                   |   |                          |                                      |   |    |
| 739 | 50201090000000   | 4.20.10.10.090.000.00.000 | B.2.A.9) Acquisto prestazioni termali in convenzione - Totale  | € | -                          | 0                          | 0          |   | -                                 | -   | -                        | -                                    |   |    |
| 740 |                  |                           |  |   |                            |                            |            |   |                                   |   |                          |                                      |   |    |
| 741 | COD_COGE_NI      | COD_COGE_old              | Descrizione  |   | Valore netto al 31/12/2021 | Valore netto al 31/12/2022 | Variazione |   | Costi da utilizzo contributi 2022 | Costi da utilizzo contributi DI CUI SOCIO-SAN | Costi da contributi 2022 | Costi da contributi DI CUI SOCIO-SAN |   |    |
| 749 |                  |                           |  |   |                            |                            |            |   |                                   |   |                          |                                      |   |    |
| 750 | 50201100000000   | 4.20.10.10.100.000.00.000 | B.2.A.10) Acquisto prestazioni trasporto sanitari - Totale   | € | 385,984                    | 425,336                    | 39,352     |   | -                                 | -   | -                        | -                                    |   |    |
| 751 |                  |                           |  |   |                            |                            |            |   |                                   |   |                          |                                      |   |    |
| 752 | COD_COGE_NI      | COD_COGE_old              | Descrizione  |   | Valore netto al 31/12/2021 | Valore netto al 31/12/2022 | Variazione |   | Costi da utilizzo contributi 2022 | Costi da utilizzo contributi DI CUI SOCIO-SAN | Costi da contributi 2022 | Costi da contributi DI CUI SOCIO-SAN |   |    |

|     | B              | C                          | L   | M | N                          | O                          | P | Q          | V | W                                 | X   | Y                        | Z                                    | AA |
|-----|----------------|----------------------------|---|---|----------------------------|----------------------------|---|------------|---|-----------------------------------|---|--------------------------|--------------------------------------|----|
| 753 | 50201100010000 | 4.20.10.10.100.010.10.0000 | Trasporti sanitari per emergenza da pubblico (118)  | € | 0                          |                            |   | 0          |   |                                   |   |                          |                                      |    |
| 754 | 50201100020000 | 4.20.10.10.100.010.20.0000 | Altri Trasporti sanitari da pubblico  | € | 0                          |                            |   | 0          |   |                                   |   |                          |                                      |    |
| 756 | 50201100040000 | 4.20.10.10.100.010.40.0000 | Acquisto di prestazioni trasporto sanitari da strutture pubbliche ubicate in altre province della Regione - ATS/ASST/Fondazioni pubbliche             | € |                            | 217.776                    |   | 217.776    |   |                                   |   |                          |                                      |    |
| 758 | 50201100060000 | 4.20.10.10.100.020.10.0000 | Trasporti sanitari per emergenza da privato (118)   | € | 0                          |                            |   | 0          |   |                                   |   |                          |                                      |    |
| 759 | 50201100070000 | 4.20.10.10.100.020.20.0000 | Altri Trasporti sanitari da privato   | € | 385.984                    | 207.560                    |   | (178.424)  |   |                                   |   |                          |                                      |    |
| 761 |                |                            |   |   |                            |                            |   |            |   |                                   |   |                          |                                      |    |
| 762 | 50201110000000 | 4.20.10.10.110.000.00.0000 | <b>B.2.A.11) Acquisto prestazioni Socio-Sanitaria a rilevanza sanitaria - Totale</b>  | € | -                          | 0                          |   | 0          |   |                                   |   |                          |                                      |    |
| 763 |                |                            |   |   |                            |                            |   |            |   |                                   |   |                          |                                      |    |
| 764 | COD_COGE_NI    | COD_COGE_old               | Descrizione   |   | Valore netto al 31/12/2021 | Valore netto al 31/12/2022 |   | Variazione |   | Costi da utilizzo contributi 2022 | Costi da utilizzo contributi DI CUI SOCIO-SAN | Costi da contributi 2022 | Costi da contributi DI CUI SOCIO-SAN |    |
| 799 | 50201110040020 | 4.20.10.10.110.010.40.0020 | Acquisto di servizi di assistenza domiciliare integrata ADI da pubblico   | € | 0                          |                            |   | 0          |   |                                   |   |                          |                                      |    |
| 801 | 50201110040040 | 4.20.10.10.110.010.40.0040 | Acquisto servizi socio assistenziali da pubblico  | € | 0                          |                            |   | 0          |   |                                   |   |                          |                                      |    |
| 804 | 50201110050020 | 4.20.10.10.110.010.80.0020 | Altri costi per prestazioni di servizi socio sanitari da pubblico   | € | 0                          |                            |   | 0          |   |                                   |   |                          |                                      |    |
| 809 | 50201110060030 | 4.20.10.10.110.020.10.0050 | Acquisto di prestazioni socio sanitarie integrate da strutture ubicate nel proprio territorio: di cui da C.D.I. privati                               | € | 0                          |                            |   | 0          |   |                                   |   |                          |                                      |    |
| 844 | 50201110090010 | 4.20.10.10.110.020.40.0110 | Acquisto di servizi di assistenza domiciliare integrata ADI da privato  | € | 0                          |                            |   | 0          |   |                                   |   |                          |                                      |    |
| 856 |                |                            |   |   |                            |                            |   |            |   |                                   |   |                          |                                      |    |
| 857 | 50201120000000 | 4.20.10.10.120.000.00.0000 | <b>B.2.A.12) Compartecipazione al personale per att. Libero-prof. (intramoenia) - Totale</b>  | € | 4.701.900                  | 4.245.542                  |   | (456.358)  |   | 990.724                           | 0   |                          |                                      | 0  |
| 858 |                |                            |   |   |                            |                            |   |            |   |                                   |   |                          |                                      |    |
| 859 | COD_COGE_NI    | COD_COGE_old               | Descrizione   |   | Valore netto al 31/12/2021 | Valore netto al 31/12/2022 |   | Variazione |   | Costi da utilizzo contributi 2022 | Costi da utilizzo contributi DI CUI SOCIO-SAN | Costi da contributi 2022 | Costi da contributi DI CUI SOCIO-SAN |    |
| 860 | 50201120010000 | 4.20.10.10.120.010.00.0000 | Compart. al personale att. libera professione ex art. 55 c.1 lett. a) - b) Ccnl - Area Ospedaliera  | € | 71.984                     | 110.972                    |   | 38.988     |   |                                   |   |                          |                                      |    |
| 861 | 50201120020000 | 4.20.10.10.120.012.00.0000 | Compart. al personale att. libera professione ex art. 55 c.1 lett. a) - b) Ccnl - Area Specialistica  | € | 883.271                    | 953.082                    |   | 69.811     |   |                                   |   |                          |                                      |    |
| 862 | 50201120030000 | 4.20.10.10.120.015.00.0000 | Compart. al personale att. libera professione ex art. 55 c.1 lett. a) - b) Ccnl - Area sanità pubblica  | € | 0                          |                            |   | 0          |   |                                   |   |                          |                                      |    |
| 863 | 50201120040000 | 4.20.10.10.120.020.00.0000 | Servizi di consulenza sanitaria in area pagamento (art. 55 c.1 lett. c) d) ed ex art. 57-58 CCNL  | € | 1.133.041                  | 1.027.697                  |   | (105.344)  |   |                                   |   |                          |                                      |    |
| 864 | 50201120050000 | 4.20.10.10.120.025.00.0000 | Servizi di consulenza sanitaria in area pagamento (art. 55 c.1 lett. c) d) ed ex art. 57-58 CCNL) - attività vATS-ASST-Fondazioni della Regione       | € | 0                          |                            |   | 0          |   |                                   |   |                          |                                      |    |
| 865 | 50201120060000 | 4.20.10.10.120.030.00.0000 | Servizi di consulenza sanitaria in area pagamento (art. 55 c.2 CCNL)  | € | 2.613.604                  | 2.153.791                  |   | (459.813)  |   | 990.724                           |   |                          |                                      |    |
| 866 | 50201120070000 | 4.20.10.10.120.035.00.0000 | Servizi di consulenza sanitaria in area pagamento (art. 55 c.2 CCNL) vATS-ASST-Fondazioni della Regione   | € | 0                          |                            |   | 0          |   |                                   |   |                          |                                      |    |
| 868 | 50201120090000 | 4.20.10.10.120.045.00.0000 | Costi per prestazioni sanitarie intramoenia - Altro   | € | 0                          |                            |   | 0          |   |                                   |   |                          |                                      |    |
| 869 |                |                            |   |   |                            |                            |   |            |   |                                   |   |                          |                                      |    |
| 870 |                |                            |   |   |                            |                            |   |            |   |                                   |   |                          |                                      |    |
| 871 | 50201130000000 | 4.20.10.10.130.000.00.0000 | <b>B.2.A.13) Rimborsi, assegni e contributi sanitari - Totale</b>   | € | 52.387                     | 986                        |   | (51.401)   |   |                                   |   |                          |                                      |    |
| 872 |                |                            |   |   |                            |                            |   |            |   |                                   |   |                          |                                      |    |
| 873 | COD_COGE_NI    | COD_COGE_old               | Descrizione   |   | Valore netto al 31/12/2021 | Valore netto al 31/12/2022 |   | Variazione |   | Costi da utilizzo contributi 2022 | Costi da utilizzo contributi DI CUI SOCIO-SAN | Costi da contributi 2022 | Costi da contributi DI CUI SOCIO-SAN |    |
| 874 | 50201130010010 | 4.20.10.10.130.010.10.0000 | Contributi ad associazioni di volontariato  | € | 0                          |                            |   | 0          |   |                                   |   |                          |                                      |    |
| 875 | 50201130010020 | 4.20.10.10.130.010.15.0000 | Contributi/Rimborsi per cure all'estero   | € | 0                          |                            |   | 0          |   |                                   |   |                          |                                      |    |
| 876 | 50201130010030 | 4.20.10.10.130.010.20.0000 | Contributi/Rimborsi per assistenza indiretta  | € | 0                          |                            |   | 0          |   |                                   |   |                          |                                      |    |
| 877 | 50201130010040 | 4.20.10.10.130.010.25.0000 | Contributi obbligatori Legge 210/92   | € | 0                          |                            |   | 0          |   |                                   |   |                          |                                      |    |
| 878 | 50201130010050 | 4.20.10.10.130.010.30.0000 | Altre Contribuzioni Passive e sussidi)  | € | 735                        | 986                        |   | 191        |   |                                   |   |                          |                                      |    |
| 879 | 50201130010060 | 4.20.10.10.130.010.35.0000 | Altre Contribuzioni Passive e sussidi verso altre ATS/ASST/Fondazioni della Regione   | € | 51.592                     |                            |   | (51.592)   |   |                                   |   |                          |                                      |    |
| 888 |                |                            |   |   |                            |                            |   |            |   |                                   |   |                          |                                      |    |
| 889 | 50201140000000 | 4.20.10.10.140.000.00.0000 | <b>B.2.A.14) Consulenze, Collaborazioni, Interine e altre prestazioni di lavoro sanitario e socio-sanitarie - Totale</b>                              | € | 1.093.095                  | 1.866.998                  |   | 773.903    |   | 83.746                            |   |                          | 12.196                               |    |
| 890 |                |                            |   |   |                            |                            |   |            |   |                                   |   |                          |                                      |    |
| 891 | COD_COGE_NI    | COD_COGE_old               | Descrizione   |   | Valore netto al 31/12/2021 | Valore netto al 31/12/2022 |   | Variazione |   | Costi da utilizzo contributi 2022 | Costi da utilizzo contributi DI CUI SOCIO-SAN | Costi da contributi 2022 | Costi da contributi DI CUI SOCIO-SAN |    |
| 892 | 50201140010010 | 4.20.10.10.140.010.10.0000 | Consulenze sanitarie da ATS/ASST/Fondazioni della Regione   | € | 187.548                    | 244.503                    |   | 56.955     |   |                                   |   |                          |                                      |    |
| 895 | 50201140010040 | 4.20.10.10.140.010.25.0000 | Consulenze sanitarie da altri enti pubblici   | € | 0                          | 118.080                    |   | 118.080    |   |                                   |   |                          |                                      |    |
| 896 | 50201140010050 | 4.20.10.10.140.010.30.0000 | Consulenze socio-sanitarie da altri enti pubblici   | € | 0                          |                            |   | 0          |   |                                   |   |                          |                                      |    |
| 898 | 50201140010070 | 4.20.10.10.140.010.40.0000 | Consulenze sanitarie da terzi   | € | 0                          |                            |   | 0          |   |                                   |   |                          |                                      |    |
| 900 | 50201140010090 | 4.20.10.10.140.010.45.0000 | Consulenze socio-sanitarie da terzi   | € | 0                          |                            |   | 0          |   |                                   |   |                          |                                      |    |
| 902 | 50201140020010 | 4.20.10.10.140.020.10.0000 | Collaborazioni coordinate e continuative - area sanitaria   | € | 791.740                    | 1.504.415                  |   | 712.675    |   | 83.746                            |   |                          | 12.196                               |    |
| 903 | 50201140020020 | 4.20.10.10.140.020.15.0000 | Collaborazioni coordinate e continuative - area territorio  | € | 0                          |                            |   | 0          |   |                                   |   |                          |                                      |    |
| 906 | 50201140020050 | 4.20.10.10.140.020.30.0000 | Indennità a personale universitario - area sanitaria  | € | 0                          |                            |   | 0          |   |                                   |   |                          |                                      |    |
| 907 | 50201140020060 | 4.20.10.10.140.020.35.0000 | Prestazioni lavoro interinale (sanitario) - da terzi  | € | 113.807                    |                            |   | (113.807)  |   |                                   |   |                          |                                      |    |
| 908 | 50201140020070 | 4.20.10.10.140.020.40.0000 | Prestazioni lavoro interinale (assi) - da terzi   | € | 0                          |                            |   | 0          |   |                                   |   |                          |                                      |    |
| 911 | 50201140020100 | 4.20.10.10.140.020.55.0000 | Prestazioni occasionali e altre prestazioni di lavoro sanitarie da terzi  | € | 0                          |                            |   | 0          |   |                                   |   |                          |                                      |    |
| 912 | 50201140020110 | 4.20.10.10.140.020.60.0000 | Prestazioni occasionali e altre prestazioni di lavoro socio sanitarie da terzi  | € | 0                          |                            |   | 0          |   |                                   |   |                          |                                      |    |
| 915 | 50201140030010 | 4.20.10.10.140.030.10.0000 | Rimborso degli oneri stipendiali del personale sanitario che presta servizio in azienda in posizione di comando in ATS/ASST/Fondazioni della Regione) | € | 0                          |                            |   | 0          |   |                                   |   |                          |                                      |    |
| 916 | 50201140030020 | 4.20.10.10.140.030.20.0000 | Rimborso degli oneri stipendiali del personale sanitario che presta servizio in azienda in posizione di comando in altri Enti pubblici e Università)  | € | 0                          |                            |   | 0          |   |                                   |   |                          |                                      |    |
| 917 | 50201140030030 | 4.20.10.10.140.030.30.0000 | Rimborso degli oneri stipendiali del personale sanitario che presta servizio in azienda in posizione di comando dalla Regione Lombardia)              | € | 0                          |                            |   | 0          |   |                                   |   |                          |                                      |    |
| 918 | 50201140030040 | 4.20.10.10.140.030.40.0000 | Rimborso degli oneri stipendiali del personale sanitario che presta servizio in azienda in posizione di comando da Aziende di altre Regioni)          | € | 0                          |                            |   | 0          |   |                                   |   |                          |                                      |    |
| 920 |                |                            |   |   |                            |                            |   |            |   |                                   |   |                          |                                      |    |
| 921 | 50201150000000 | 4.20.10.10.150.000.00.0000 | <b>B.2.A.15) Altri servizi sanitari e socio-sanitari a rilevanza sanitaria - Totale</b>   | € | 4.820.811                  | 6.566.969                  |   | 1.746.158  |   | 24.716                            |   |                          | 57.404                               |    |
| 922 |                |                            |   |   |                            |                            |   |            |   |                                   |   |                          |                                      |    |
| 923 | COD_COGE_NI    | COD_COGE_old               | Descrizione   |   | Valore netto al 31/12/2021 | Valore netto al 31/12/2022 |   | Variazione |   | Costi da utilizzo contributi 2022 | Costi da utilizzo contributi DI CUI SOCIO-SAN | Costi da contributi 2022 | Costi da contributi DI CUI SOCIO-SAN |    |
| 924 | 50201150010010 | 4.20.10.10.150.010.10.0000 | Altre prestazioni per servizi sanitari da ATS/ASST/Fondazioni della Regione   | € | 463.328                    | 344.848                    |   | (118.480)  |   |                                   |   |                          |                                      |    |
| 925 | 50201150010020 | 4.20.10.10.150.010.15.0000 | Altre prestazioni per servizi socio sanitari da ATS/ASST/Fondazioni della Regione   | € | 0                          |                            |   | 0          |   |                                   |   |                          |                                      |    |
| 927 | 50201150010035 | 4.20.10.10.150.010.18.0000 | (Acquisto di servizi di ossigenoterapia domiciliare)  | € | 0                          | 235.099                    |   | 235.099    |   |                                   |   |                          |                                      |    |
| 928 | 50201150010040 | 4.20.10.10.150.010.20.0000 | Altre prestazioni per servizi sanitari da pubblico  | € | 33.576                     | 16.316                     |   | (17.260)   |   |                                   |   |                          |                                      |    |
| 929 | 50201150010041 | 4.20.10.10.150.010.21.0000 | (Costi per tamponi vATS/ASST/IRCCS)   | € | 0                          |                            |   | 0          |   |                                   |   |                          |                                      |    |
| 930 | 50201150010042 | 4.20.10.10.150.010.22.0000 | (Costi per vaccinazioni vASST/IRCCS del territorio)   | € | 0                          |                            |   | 0          |   |                                   |   |                          |                                      |    |
| 933 | 50201150010050 | 4.20.10.10.150.010.25.0000 | Altre prestazioni per servizi socio sanitari da pubblico  | € | 0                          |                            |   | 0          |   |                                   |   |                          |                                      |    |

|      | B              | C                         | L   | M | N                          | O                          | P           | Q | V                                 | W   | X                        | Y                                    | Z      | AA |
|------|----------------|---------------------------|---|---|----------------------------|----------------------------|-------------|---|-----------------------------------|---|--------------------------|--------------------------------------|--------|----|
| 935  | 50201150010070 | 4.20.10.10.150.010.35.000 | Altre prestazioni per servizi sanitari da Extraregione  | € | 0                          |                            | 0           |   |                                   |   |                          |                                      |        |    |
| 937  | 50201150020010 | 4.20.10.10.150.020.10.000 | Altre prestazioni per servizi sanitari da terzi   | € | 2.952,918                  | 5.970,706                  | 3.017,788   |   |                                   | 24,718  |                          |                                      | 57,404 |    |
| 938  | 50201150020020 | 4.20.10.10.150.020.15.000 | Altre prestazioni per servizi socio sanitari da terzi   | € | 0                          |                            | 0           |   |                                   |   |                          |                                      |        |    |
| 941  | 50201150020050 | 4.20.10.10.150.020.30.000 | Servizi sanitari appaltati o in "service" da terzi  | € | 1,370,989                  |                            | (1,370,989) |   |                                   |   |                          |                                      |        |    |
| 942  | 50201150020060 | 4.20.10.10.150.020.35.000 | Assegni di studio scuole infermieri   | € | 0                          |                            | 0           |   |                                   |   |                          |                                      |        |    |
| 954  |                |                           |   |   |                            |                            |             |   |                                   |   |                          |                                      |        |    |
| 955  |                |                           |   |   |                            |                            |             |   |                                   |   |                          |                                      |        |    |
| 956  |                |                           |   |   | Valore netto al 31/12/2021 | Valore netto al 31/12/2022 | Variazione  |   | Costi da utilizzo contributi 2022 | Costi da utilizzo contributi DI CUI SOCIO-SAN | Costi da contributi 2022 | Costi da contributi DI CUI SOCIO-SAN |        |    |
| 957  | 50202000000000 | 4.20.10.20.000.000.00.000 | <b>B.2.B) Acquisti di servizi non sanitari - Totale</b>   | € | 18,513,163                 | 21,080,465                 | 2,567,302   |   | 16,019                            | 0   | 4,770                    | 0                                    |        |    |
| 958  |                |                           |   |   |                            |                            |             |   |                                   |   |                          |                                      |        |    |
| 959  | 50202010000000 | 4.20.10.20.010.000.00.000 | <b>B.2.B.1) Servizi non sanitari - Totale</b>   | € | 18,261,096                 | 20,882,091                 | 2,590,995   |   | 1,019                             | 0   | 4,770                    | 0                                    |        |    |
| 960  |                |                           |   |   |                            |                            |             |   |                                   |   |                          |                                      |        |    |
| 961  | COD_COGE_NI    | COD_COGE_old              | Descrizione   |   | Valore netto al 31/12/2021 | Valore netto al 31/12/2022 | Variazione  |   | Costi da utilizzo contributi 2022 | Costi da utilizzo contributi DI CUI SOCIO-SAN | Costi da contributi 2022 | Costi da contributi DI CUI SOCIO-SAN |        |    |
| 962  | 50202010010000 | 4.20.10.20.010.010.10.000 | Lavanderia  | € | 748,696                    | 774,962                    | 26,266      |   |                                   |   |                          |                                      |        |    |
| 963  | 50202010020000 | 4.20.10.20.010.010.15.000 | Pulizia   | € | 2,552,773                  | 2,715,492                  | 162,719     |   |                                   |   |                          |                                      |        |    |
| 964  | 50202010030000 | 4.20.10.20.010.010.20.000 | Mensa   | € | 500,340                    | 532,756                    | 32,416      |   |                                   |   |                          |                                      |        |    |
| 965  | 50202010030010 | 4.20.10.20.010.010.21.000 | Mensa dipendenti  | € | 246,284                    | 206,689                    | (39,595)    |   |                                   |   |                          |                                      |        |    |
| 966  | 50202010030020 | 4.20.10.20.010.010.22.000 | Ticket restaurant dipendenti  | € | 35,724                     | 37,291                     | 1,567       |   |                                   |   |                          |                                      |        |    |
| 967  | 50202010030030 | 4.20.10.20.010.010.23.000 | Mensa degeniti  | € | 218,332                    | 288,776                    | 70,444      |   |                                   |   |                          |                                      |        |    |
| 968  | 50202010040000 | 4.20.10.20.010.010.25.000 | Riscaldamento   | € | 325,982                    | 498,663                    | 172,681     |   |                                   |   |                          |                                      |        |    |
| 969  | 50202010050000 | 4.20.10.20.010.010.30.000 | Servizi di elaborazione dati  | € | 38,004                     | 60,438                     | 22,434      |   |                                   |   |                          |                                      |        |    |
| 970  | 50202010060000 | 4.20.10.20.010.010.35.000 | Trasporti non sanitari (se non addebitati in fattura dai fornitori di materie e merci)  | € | 142,981                    | 88,806                     | (54,175)    |   |                                   |   |                          |                                      |        |    |
| 971  | 50202010070000 | 4.20.10.20.010.010.40.000 | Smaltimento rifiuti   | € | 865,399                    | 882,563                    | 17,164      |   |                                   |   |                          |                                      |        |    |
| 972  | 50202010080010 | 4.20.10.20.010.020.10.000 | UtENZE telefoniche  | € | 171,741                    | 191,012                    | 19,271      |   |                                   |   |                          |                                      |        |    |
| 973  | 50202010080020 | 4.20.10.20.010.020.20.000 | UtENZE elettricità  | € | 3,100,724                  | 2,795,747                  | (304,977)   |   |                                   |   |                          |                                      |        |    |
| 974  | 50202010080030 | 4.20.10.20.010.020.30.000 | Acqua, gas, combustibile  | € | 38,659                     | 93,178                     | 54,519      |   |                                   |   |                          |                                      |        |    |
| 975  | 50202010080040 | 4.20.10.20.010.020.40.000 | Servizi esterni di vigilanza  | € | 0                          | 302,324                    | 302,324     |   |                                   |   |                          |                                      |        |    |
| 976  | 50202010080050 | 4.20.10.20.010.020.80.000 | Altre UtENZE  | € | 0                          | 0                          | 0           |   |                                   |   |                          |                                      |        |    |
| 977  | 50202010090010 | 4.20.10.20.010.030.10.000 | Assicurazioni: Premi per R.C. Professionale   | € | 2,049,999                  | 2,049,999                  | 0           |   |                                   |   |                          |                                      |        |    |
| 978  | 50202010090020 | 4.20.10.20.010.030.20.000 | Assicurazioni: Altri premi  | € | 269,436                    | 292,152                    | 22,716      |   |                                   |   |                          |                                      |        |    |
| 979  | 50202010100010 | 4.20.10.20.010.040.10.000 | Acquisto di altri servizi non sanitari da ATS/ASST/Fondazioni della Regione   | € | 66,953                     | 2,964                      | (63,889)    |   |                                   |   |                          |                                      |        |    |
| 980  | 50202010100020 | 4.20.10.20.010.040.20.000 | Acquisto di altri servizi non sanitari da pubblico  | € | 34,160                     | 56,060                     | 21,900      |   |                                   |   |                          |                                      |        |    |
| 981  | 50202010110010 | 4.20.10.20.010.050.10.000 | Servizi postali e telex   | € | 51,672                     | 43,723                     | (7,949)     |   |                                   |   |                          |                                      |        |    |
| 982  | 50202010110020 | 4.20.10.20.010.050.15.000 | Pubblicità e promozione   | € | 39,617                     | 39,847                     | 230         |   |                                   |   |                          |                                      |        |    |
| 983  | 50202010110030 | 4.20.10.20.010.050.20.000 | Rimborso spese di viaggio e soggiorno   | € | 0                          | 0                          | 0           |   |                                   |   |                          |                                      |        |    |
| 984  | 50202010110040 | 4.20.10.20.010.050.25.000 | Altri servizi non sanitari acquistati in "Service"  | € | 6,626,449                  | 9,076,872                  | 2,450,423   |   |                                   |   |                          |                                      |        |    |
| 985  | 50202010110050 | 4.20.10.20.010.050.80.000 | Altri servizi non sanitari  | € | 637,611                    | 354,533                    | (283,078)   |   | 1,019                             |   | 4,770                    |                                      |        |    |
| 987  |                |                           |   |   |                            |                            |             |   |                                   |   |                          |                                      |        |    |
| 988  | 50202020000000 | 4.20.10.20.020.000.00.000 | <b>B.2.B.2) Consulenze, Collaborazioni, Interinali e altre prestazioni di lavoro non sanitarie - Totale</b>   | € | 102,918                    | 74,947                     | (27,971)    |   | -                                 | -   | -                        | -                                    |        |    |
| 989  |                |                           |   |   |                            |                            |             |   |                                   |   |                          |                                      |        |    |
| 990  | COD_COGE_NI    | COD_COGE_old              | Descrizione   |   | Valore netto al 31/12/2021 | Valore netto al 31/12/2022 | Variazione  |   | Costi da utilizzo contributi 2022 | Costi da utilizzo contributi DI CUI SOCIO-SAN | Costi da contributi 2022 | Costi da contributi DI CUI SOCIO-SAN |        |    |
| 991  | 50202020010010 | 4.20.10.20.020.010.10.010 | Consulenze non sanitarie da ATS/ASST/Fondazioni della Regione   | € | 500                        |                            | (500)       |   |                                   |   |                          |                                      |        |    |
| 992  | 50202020010020 | 4.20.10.20.020.010.10.020 | Consulenze non sanitarie da altri enti pubblici   | € | 0                          |                            | 0           |   |                                   |   |                          |                                      |        |    |
| 993  | 50202020020010 | 4.20.10.20.020.010.20.010 | Servizi per consulenze Amministrative - da privato  | € | 0                          |                            | 0           |   |                                   |   |                          |                                      |        |    |
| 994  | 50202020020020 | 4.20.10.20.020.010.20.020 | Servizi per consulenze Tecniche - da privato  | € | 18,536                     | 3,872                      | (14,664)    |   |                                   |   |                          |                                      |        |    |
| 995  | 50202020020030 | 4.20.10.20.020.010.20.030 | Servizi per consulenze Legali - da privato  | € | 24,741                     | 29,037                     | 4,296       |   |                                   |   |                          |                                      |        |    |
| 996  | 50202020020040 | 4.20.10.20.020.010.20.040 | Servizi per consulenze Notarili - da privato  | € | 0                          |                            | 0           |   |                                   |   |                          |                                      |        |    |
| 997  | 50202020030010 | 4.20.10.20.020.020.10.000 | Spese per collaborazioni coordinate e continuative Amministrative - da privato  | € | 0                          |                            | 0           |   |                                   |   |                          |                                      |        |    |
| 998  | 50202020030020 | 4.20.10.20.020.020.20.000 | Spese per collaborazioni coordinate e continuative Tecniche - da privato  | € | 0                          |                            | 0           |   |                                   |   |                          |                                      |        |    |
| 1000 | 50202020030040 | 4.20.10.20.020.020.30.000 | Prestazioni lavoro interinale Amministrativo (non sanitario) - da privato   | € | 0                          |                            | 0           |   |                                   |   |                          |                                      |        |    |
| 1001 | 50202020030050 | 4.20.10.20.020.020.40.000 | Prestazioni lavoro interinale Tecnico (non sanitario) - da privato  | € | 17,103                     |                            | (17,103)    |   |                                   |   |                          |                                      |        |    |
| 1002 | 50202020030060 | 4.20.10.20.020.020.50.000 | Prestazioni occasionali e altre prestazioni di lavoro non sanitarie - da privato  | € | 0                          |                            | 0           |   |                                   |   |                          |                                      |        |    |
| 1003 | 50202020030070 | 4.20.10.20.020.020.60.000 | Personale religioso   | € | 42,038                     | 42,038                     | 0           |   |                                   |   |                          |                                      |        |    |
| 1004 | 50202020030080 | 4.20.10.20.020.020.61.000 | Altre Consulenze non sanitarie da privato - in attuazione dell'art.79, comma 1 (esclusa lettera c), del D.L. 112/2008, convertito con legge 133/2008 e della legge 23 dicembre 2009 n. 191) | € | 0                          | 0                          | 0           |   | 0                                 | 0   | 0                        | 0                                    |        |    |
| 1005 | 50202020040010 | 4.20.10.20.020.030.10.000 | Rimborso degli oneri stipendiali del personale non sanitario che presta servizio in azienda in posizione di comando in ATS/ASST/Fondazioni della Regione)                                   | € | 0                          |                            | 0           |   |                                   |   |                          |                                      |        |    |
| 1006 | 50202020040020 | 4.20.10.20.020.030.20.000 | Rimborso degli oneri stipendiali del personale non sanitario che presta servizio in azienda in posizione di comando in altri Enti pubblici e Università)                                    | € | 0                          |                            | 0           |   |                                   |   |                          |                                      |        |    |
| 1007 | 50202020040030 | 4.20.10.20.020.030.30.000 | Rimborso degli oneri stipendiali del personale non sanitario che presta servizio in azienda in posizione di comando dalla Regione Lombardia)  | € | 0                          |                            | 0           |   |                                   |   |                          |                                      |        |    |
| 1010 |                |                           |   |   |                            |                            |             |   |                                   |   |                          |                                      |        |    |
| 1011 | 50202030000000 | 4.20.10.20.030.000.00.000 | <b>B.2.B.3) Formazione (esternalizzata e non) - Totale</b>  | € | 149,149                    | 153,427                    | 4,278       |   | 15,000                            | -   | -                        | -                                    |        |    |
| 1012 |                |                           |   |   |                            |                            |             |   |                                   |   |                          |                                      |        |    |
| 1013 | COD_COGE_NI    | COD_COGE_old              | Descrizione   |   | Valore netto al 31/12/2021 | Valore netto al 31/12/2022 | Variazione  |   | Costi da utilizzo contributi 2022 | Costi da utilizzo contributi DI CUI SOCIO-SAN | Costi da contributi 2022 | Costi da contributi DI CUI SOCIO-SAN |        |    |
| 1014 | 50202030010000 | 4.20.10.20.030.010.00.000 | Formazione esternalizzata da pubblico (Iref, Università, ...)   | € | 4,758                      | 4,636                      | (123)       |   |                                   |   |                          |                                      |        |    |
| 1015 | 50202030020000 | 4.20.10.20.030.020.00.000 | Formazione esternalizzata da ATS/ASST/Fondazioni della Regione  | € | 200                        |                            | (200)       |   |                                   |   |                          |                                      |        |    |
| 1016 | 50202030030000 | 4.20.10.20.030.110.00.000 | Formazione esternalizzata da privato  | € | 22,043                     | 25,493                     | 3,450       |   | 15,000                            |   |                          |                                      |        |    |
| 1017 | 50202030040000 | 4.20.10.20.030.120.00.000 | Formazione non esternalizzata da privato  | € | 122,148                    | 123,298                    | 1,151       |   |                                   |   |                          |                                      |        |    |
| 1019 |                |                           |   |   |                            |                            |             |   |                                   |   |                          |                                      |        |    |
| 1020 |                |                           |   |   |                            |                            |             |   |                                   |   |                          |                                      |        |    |
| 1021 | 50300000000000 | 4.20.15.00.000.000.00.000 | <b>B.3) Manutenzione e riparazione (ordinaria esternalizzata) - Totale</b>  | € | 6,196,660                  | 6,624,272                  | 427,612     |   | -                                 | -   | -                        | -                                    |        |    |
| 1022 |                |                           |   |   |                            |                            |             |   |                                   |   |                          |                                      |        |    |



|      | B              | C                        | L   | M | N                          | O                          | P                | Q | V | W                                 | X   | Y | Z                        | AA                                   |
|------|----------------|--------------------------|---|---|----------------------------|----------------------------|------------------|---|---|-----------------------------------|---|---|--------------------------|--------------------------------------|
|      | COD_COGE_NI    | COD_COGE_old             | Descrizione   |   | Valore netto al 31/12/2021 | Valore netto al 31/12/2022 | Variazione       |   |   | Costi da utilizzo contributi 2022 | Costi da utilizzo contributi DI CUI SOCIO-SAN |   | Costi da contributi 2022 | Costi da contributi DI CUI SOCIO-SAN |
| 1023 |                |                          |   |   |                            |                            |                  |   |   |                                   |   |   |                          |                                      |
| 1024 | 50310000000000 | 4.20.15.10.000.000.00.00 | Manutenzione e riparazione ordinaria externalizzata per immobili e loro pertinenze  | € | 313,721                    | 325,367                    | 11,646           |   |   |                                   |   |   |                          |                                      |
| 1025 | 50320000000000 | 4.20.15.15.000.000.00.00 | Manutenzione e riparazione ordinaria externalizzata per impianti e macchinari   | € | 252,902                    | 192,111                    | (60,791)         |   |   |                                   |   |   |                          |                                      |
| 1026 | 50330000000000 | 4.20.15.20.000.000.00.00 | Manutenzione e riparazione ordinaria externalizzata per mobili e macchine   | € | 61,848                     | 46,941                     | (14,907)         |   |   |                                   |   |   |                          |                                      |
| 1027 | 50340000000000 | 4.20.15.30.000.000.00.00 | Manutenzione e riparazione ordinaria externalizzata per attrezzature tecnico-scientifiche sanitarie                       | € | 4,214,387                  | 4,497,992                  | 283,605          |   |   |                                   |   |   |                          |                                      |
| 1028 | 50350000000000 | 4.20.15.40.000.000.00.00 | Manutenzione e riparazione ordinaria externalizzata per automezzi sanitari  | € | 8,033                      | 10,862                     | 2,829            |   |   |                                   |   |   |                          |                                      |
| 1029 | 50360000000000 | 4.20.15.50.000.000.00.00 | Manutenzione e riparazione ordinaria externalizzata per automezzi non sanitari  | € | 65,033                     | 70,552                     | 5,519            |   |   |                                   |   |   |                          |                                      |
| 1030 | 50370000000000 | 4.20.15.80.000.000.00.00 | Altre manutenzioni e riparazioni  | € | 1,280,736                  | 1,480,447                  | 199,711          |   |   |                                   |   |   |                          |                                      |
| 1031 | 50380000000000 | 4.20.15.90.000.000.00.00 | Manutenzioni e riparazioni da ATS/ASST/Fondazioni della Regione   | € | 0                          | 0                          | 0                |   |   |                                   |   |   |                          |                                      |
| 1032 |                |                          |   |   |                            |                            |                  |   |   |                                   |   |   |                          |                                      |
| 1033 |                |                          |   |   |                            |                            |                  |   |   |                                   |   |   |                          |                                      |
| 1034 | 50400000000000 | 4.20.20.00.000.000.00.00 | <b>B.4) Godimento di beni di terzi - Totale</b>   | € | <b>2,724,085</b>           | <b>2,810,818</b>           | <b>86,733</b>    |   |   |                                   |   |   |                          |                                      |
| 1035 |                |                          |   |   |                            |                            |                  |   |   |                                   |   |   |                          |                                      |
| 1036 |                |                          |   |   |                            |                            |                  |   |   |                                   |   |   |                          |                                      |
| 1037 | 50410010000000 | 4.20.20.10.010.000.00.00 | Affitti passivi   | € | 40,285                     | 40,285                     | 0                |   |   |                                   |   |   |                          |                                      |
| 1038 | 50410020000000 | 4.20.20.10.020.000.00.00 | Spese condominiali  | € | 56,930                     | 68,235                     | 11,305           |   |   |                                   |   |   |                          |                                      |
| 1039 | 50420010000000 | 4.20.20.20.010.000.00.00 | Canoni di Noleggio sanitari (esclusa protesica)   | € | 2,076,566                  | 1,990,452                  | (86,114)         |   |   |                                   |   |   |                          |                                      |
| 1040 | 50420020000000 | 4.20.20.20.015.000.00.00 | Canoni di Noleggio sanitari relativi a protesica  | € | 0                          | 0                          | 0                |   |   |                                   |   |   |                          |                                      |
| 1041 | 50420030000000 | 4.20.20.20.020.000.00.00 | Canoni di Noleggio non sanitari   | € | 550,304                    | 711,846                    | 161,542          |   |   |                                   |   |   |                          |                                      |
| 1042 | 50430010000000 | 4.20.20.30.010.000.00.00 | Canoni di leasing sanitari  | € | 0                          | 0                          | 0                |   |   |                                   |   |   |                          |                                      |
| 1043 | 50430020000000 | 4.20.20.30.020.000.00.00 | Canoni di leasing non sanitari  | € | 0                          | 0                          | 0                |   |   |                                   |   |   |                          |                                      |
| 1044 | 50440010000000 | 4.20.20.40.010.000.00.00 | Canoni di project financing   | € | 0                          | 0                          | 0                |   |   |                                   |   |   |                          |                                      |
| 1045 | 50450010000000 | 4.20.20.80.010.000.00.00 | Locazioni e noleggi da ATS/ASST/Fondazioni della Regione  | € | 0                          | 0                          | 0                |   |   |                                   |   |   |                          |                                      |
| 1046 |                |                          |   |   |                            |                            |                  |   |   |                                   |   |   |                          |                                      |
| 1047 |                |                          |   |   |                            |                            |                  |   |   |                                   |   |   |                          |                                      |
| 1048 |                |                          |   |   |                            |                            |                  |   |   |                                   |   |   |                          |                                      |
| 1049 | 50499999999999 | 4.20.25.00.000.000.00.00 | <b>Costo del Personale (Totale)</b>   | € | <b>129,011,560</b>         | <b>131,315,307</b>         | <b>2,303,747</b> |   |   | 0                                 | 0   |   | 162,371                  | 0                                    |
| 1050 |                |                          |   |   |                            |                            |                  |   |   |                                   |   |   |                          |                                      |
| 1051 |                |                          |   |   |                            |                            |                  |   |   |                                   |   |   |                          |                                      |
| 1052 | 50500000000000 | 4.20.25.10.000.000.00.00 | <b>B.5 Personale del ruolo sanitario - Totale</b>   | € | <b>95,837,415</b>          | <b>96,425,764</b>          | <b>588,349</b>   |   |   |                                   |   |   | 162,371                  |                                      |
| 1053 |                |                          |   |   |                            |                            |                  |   |   |                                   |   |   |                          |                                      |
| 1054 |                |                          |   |   |                            |                            |                  |   |   |                                   |   |   |                          |                                      |
| 1055 | 50510010010000 | 4.20.25.10.010.010.00.00 | Ruolo Sanitario - T.INDETERMINATO - Personale dirigente medico / veterinario - Competenze fisse                           | € | 17,580,046                 | 16,875,204                 | (704,842)        |   |   |                                   |   |   | 162,371                  |                                      |
| 1056 | 50510010020000 | 4.20.25.10.010.020.00.00 | Ruolo Sanitario - T.INDETERMINATO - Personale dirigente medico / veterinario - Straordinario                              | € | 174,041                    | 275,296                    | 101,254          |   |   |                                   |   |   |                          |                                      |
| 1057 | 50510010030000 | 4.20.25.10.010.025.00.00 | Ruolo Sanitario - T.INDETERMINATO - Personale dirigente medico / veterinario - Retr. Posizione                            | € | 8,341,312                  | 8,223,001                  | (118,311)        |   |   |                                   |   |   |                          |                                      |
| 1058 | 50510010040000 | 4.20.25.10.010.030.00.00 | Ruolo Sanitario - T.INDETERMINATO - Personale dirigente medico / veterinario - Indennità varie                            | € | 2,563,511                  | 2,477,660                  | (85,851)         |   |   |                                   |   |   |                          |                                      |
| 1059 | 50510010050000 | 4.20.25.10.010.040.00.00 | Ruolo Sanitario - T.INDETERMINATO - Personale dirigente medico / veterinario - Competenze personale comandato             | € | 0                          | 0                          | 0                |   |   |                                   |   |   |                          |                                      |
| 1060 | 50510010060000 | 4.20.25.10.010.050.00.00 | Ruolo Sanitario - T.INDETERMINATO - Personale dirigente medico / veterinario - Incentivazione (retribuzione di risultato) | € | 208,243                    | 504,797                    | 296,554          |   |   |                                   |   |   |                          |                                      |
| 1061 | 50510010070000 | 4.20.25.10.010.060.00.00 | Ruolo Sanitario - T.INDETERMINATO - Personale dirigente medico / veterinario - Risorse aggiuntive regionali               | € | 296,435                    | 312,436                    | 16,001           |   |   |                                   |   |   |                          |                                      |
| 1062 | 50510010080000 | 4.20.25.10.010.110.00.00 | Ruolo Sanitario - T.INDETERMINATO - Personale dirigente medico / veterinario - Oneri sociali                              | € | 7,652,364                  | 7,480,321                  | (172,043)        |   |   |                                   |   |   |                          |                                      |
| 1063 | 50510010090000 | 4.20.25.10.010.210.00.00 | Ruolo Sanitario - T.INDETERMINATO - Personale dirigente medico / veterinario - Accantonamento a TFR                       | € | 0                          | 0                          | 0                |   |   | 0                                 | 0   |   | 0                        | 0                                    |
| 1064 | 50510010100000 | 4.20.25.10.010.210.00.00 | Ruolo Sanitario - T.INDETERMINATO - Personale dirigente medico / veterinario - Altri costi del personale                  | € | 0                          | 0                          | 0                |   |   |                                   |   |   |                          |                                      |
| 1065 | 50510010120000 | 4.20.25.10.010.800.00.00 | Ruolo Sanitario - T.DETERMINATO - Personale dirigente medico / veterinario - Competenze fisse                             | € | 844,144                    | 745,451                    | (98,693)         |   |   |                                   |   |   |                          |                                      |
| 1066 | 50510020010000 | 4.20.25.10.012.010.00.00 | Ruolo Sanitario - T.DETERMINATO - Personale dirigente medico / veterinario - Straordinario                                | € | 10,562                     | 11,415                     | 853              |   |   |                                   |   |   |                          |                                      |
| 1067 | 50510020020000 | 4.20.25.10.012.020.00.00 | Ruolo Sanitario - T.DETERMINATO - Personale dirigente medico / veterinario - Retr. Posizione                              | € | 200,515                    | 165,452                    | (35,063)         |   |   |                                   |   |   |                          |                                      |
| 1068 | 50510020030000 | 4.20.25.10.012.030.00.00 | Ruolo Sanitario - T.DETERMINATO - Personale dirigente medico / veterinario - Indennità varie                              | € | 158,159                    | 108,835                    | (49,324)         |   |   |                                   |   |   |                          |                                      |
| 1069 | 50510020040000 | 4.20.25.10.012.050.00.00 | Ruolo Sanitario - T.DETERMINATO - Personale dirigente medico / veterinario - Incentivazione (retribuzione di risultato)   | € | 83,508                     | 88,454                     | 4,946            |   |   |                                   |   |   |                          |                                      |
| 1070 | 50510020050000 | 4.20.25.10.012.060.00.00 | Ruolo Sanitario - T.DETERMINATO - Personale dirigente medico / veterinario - Risorse aggiuntive regionali                 | € | 16,790                     | 11,971                     | (4,819)          |   |   |                                   |   |   |                          |                                      |
| 1071 | 50510020060000 | 4.20.25.10.012.110.00.00 | Ruolo Sanitario - T.DETERMINATO - Personale dirigente medico / veterinario - Oneri sociali                                | € | 363,056                    | 311,111                    | (51,945)         |   |   |                                   |   |   |                          |                                      |
| 1072 | 50510020070000 | 4.20.25.10.012.800.00.00 | Ruolo Sanitario - T.DETERMINATO - Personale dirigente medico / veterinario - Altri costi del personale                    | € | 0                          | 0                          | 0                |   |   |                                   |   |   |                          |                                      |
| 1073 | 50520010010000 | 4.20.25.10.020.010.00.00 | Ruolo Sanitario - T.INDETERMINATO - Personale dirigente non medico - Competenze fisse                                     | € | 2,136,514                  | 2,385,230                  | 248,716          |   |   |                                   |   |   |                          |                                      |
| 1074 | 50520010020000 | 4.20.25.10.020.020.00.00 | Ruolo Sanitario - T.INDETERMINATO - Personale dirigente non medico - Straordinario  | € | 22,232                     | 14,731                     | (7,501)          |   |   |                                   |   |   |                          |                                      |
| 1075 | 50520010030000 | 4.20.25.10.020.025.00.00 | Ruolo Sanitario - T.INDETERMINATO - Personale dirigente non medico - Retr. Posizione                                      | € | 426,334                    | 625,555                    | 199,221          |   |   |                                   |   |   |                          |                                      |
| 1076 | 50520010040000 | 4.20.25.10.020.030.00.00 | Ruolo Sanitario - T.INDETERMINATO - Personale dirigente non medico - Indennità varie                                      | € | 44,792                     | 50,931                     | 6,139            |   |   |                                   |   |   |                          |                                      |
| 1077 | 50520010050000 | 4.20.25.10.020.040.00.00 | Ruolo Sanitario - T.INDETERMINATO - Personale dirigente non medico - Competenze personale comandato                       | € | 0                          | 0                          | 0                |   |   |                                   |   |   |                          |                                      |
| 1078 | 50520010060000 | 4.20.25.10.020.050.00.00 | Ruolo Sanitario - T.INDETERMINATO - Personale dirigente non medico - Incentivazione (retribuzione di risultato)           | € | 19,146                     | 32,527                     | 13,381           |   |   |                                   |   |   |                          |                                      |
| 1079 | 50520010070000 | 4.20.25.10.020.060.00.00 | Ruolo Sanitario - T.INDETERMINATO - Personale dirigente non medico - Risorse aggiuntive regionali                         | € | 35,522                     | 45,439                     | 9,917            |   |   |                                   |   |   |                          |                                      |
| 1080 | 50520010080000 | 4.20.25.10.020.110.00.00 | Ruolo Sanitario - T.INDETERMINATO - Personale dirigente non medico - Oneri sociali  | € | 719,155                    | 836,420                    | 117,265          |   |   |                                   |   |   |                          |                                      |
| 1081 | 50520010100000 | 4.20.25.10.020.210.00.00 | Ruolo Sanitario - T.INDETERMINATO - Personale dirigente non medico - Accantonamento a TFR                                 | € | 0                          | 0                          | 0                |   |   | 0                                 | 0   |   | 0                        | 0                                    |
| 1082 | 50520010120000 | 4.20.25.10.020.800.00.00 | Ruolo Sanitario - T.DETERMINATO - Personale dirigente non medico - Altri costi del personale                              | € | 0                          | 0                          | 0                |   |   |                                   |   |   |                          |                                      |
| 1083 | 50520020010000 | 4.20.25.10.022.010.00.00 | Ruolo Sanitario - T.DETERMINATO - Personale dirigente non medico - Competenze fisse                                       | € | 311,195                    | 152,335                    | (158,860)        |   |   |                                   |   |   |                          |                                      |
| 1084 | 50520020020000 | 4.20.25.10.022.020.00.00 | Ruolo Sanitario - T.DETERMINATO - Personale dirigente non medico - Straordinario  | € | 5,947                      | 268                        | (5,679)          |   |   |                                   |   |   |                          |                                      |
| 1085 | 50520020030000 | 4.20.25.10.022.025.00.00 | Ruolo Sanitario - T.DETERMINATO - Personale dirigente non medico - Retr. Posizione  | € | 8,800                      | 4,217                      | (4,583)          |   |   |                                   |   |   |                          |                                      |
| 1086 | 50520020040000 | 4.20.25.10.022.030.00.00 | Ruolo Sanitario - T.DETERMINATO - Personale dirigente non medico - Indennità varie  | € | 6,793                      | 500                        | (6,293)          |   |   |                                   |   |   |                          |                                      |
| 1087 | 50520020060000 | 4.20.25.10.022.050.00.00 | Ruolo Sanitario - T.DETERMINATO - Personale dirigente non medico - Incentivazione (retribuzione di risultato)             | € | 32,512                     | 19,455                     | (13,057)         |   |   |                                   |   |   |                          |                                      |
| 1088 | 50520020070000 | 4.20.25.10.022.060.00.00 | Ruolo Sanitario - T.DETERMINATO - Personale dirigente non medico - Risorse aggiuntive regionali                           | € | 7,520                      | 2,299                      | (5,221)          |   |   |                                   |   |   |                          |                                      |

|      | B             | C                         | L  | M | N                          | O                          | P                | Q | V                                 | W   | X                        | Y                                    | Z | AA |
|------|---------------|---------------------------|--|---|----------------------------|----------------------------|------------------|---|-----------------------------------|---|--------------------------|--------------------------------------|---|----|
| 1111 | 5052002090000 | 4.20.25.10.022.110.00.000 | Ruolo Sanitario - T.DETERMINATO - Personale dirigente non medico - Oneri sociali*)                                 | € | 103,152                    | 49,516                     | (53,636)         |   |                                   |   |                          |                                      |   |    |
| 1114 | 5052002012000 | 4.20.25.10.022.800.00.000 | Ruolo Sanitario - T.DETERMINATO - Personale dirigente non medico - Altri costi del personale)                      | € | 0                          |                            | 0                |   |                                   |   |                          |                                      |   |    |
| 1127 | 5053001001000 | 4.20.25.10.110.010.00.000 | Ruolo Sanitario - T.INDETERMINATO - Personale comparto - Competenze fisse)   | € | 34,048,121                 | 36,247,923                 | 2,199,802        |   |                                   |   |                          |                                      |   |    |
| 1128 | 5053001002000 | 4.20.25.10.110.020.00.000 | Ruolo Sanitario - T.INDETERMINATO - Personale comparto - Straordinario)  | € | 483,674                    | 736,102                    | 252,428          |   |                                   |   |                          |                                      |   |    |
| 1129 | 5053001003000 | 4.20.25.10.110.030.00.000 | Ruolo Sanitario - T.INDETERMINATO - Personale comparto - Indennità varie)  | € | 2,842,831                  | 2,663,906                  | (178,925)        |   |                                   |   |                          |                                      |   |    |
| 1130 | 5053001004000 | 4.20.25.10.110.035.00.000 | Ruolo Sanitario - T.INDETERMINATO - Personale comparto - Incentivazione alla produttività collettiva)              | € | 1,412,826                  | 1,301,729                  | (111,097)        |   |                                   |   |                          |                                      |   |    |
| 1131 | 5053001005000 | 4.20.25.10.110.040.00.000 | Ruolo Sanitario - T.INDETERMINATO - Personale comparto - Competenze personale comandato)                           | € | 0                          |                            | 0                |   |                                   |   |                          |                                      |   |    |
| 1132 | 5053001006000 | 4.20.25.10.110.050.00.000 | Ruolo Sanitario - T.INDETERMINATO - Personale comparto - Risorse aggiuntive regionali)                             | € | 998,223                    | 981,940                    | (16,283)         |   |                                   |   |                          |                                      |   |    |
| 1134 | 5053001008000 | 4.20.25.10.110.110.00.000 | Ruolo Sanitario - T.INDETERMINATO - Personale comparto - Oneri sociali*)   | € | 10,925,489                 | 11,563,574                 | 638,085          |   |                                   |   |                          |                                      |   |    |
| 1135 | 5053001009000 | 4.20.25.10.110.210.00.000 | Ruolo Sanitario - T.INDETERMINATO - Personale comparto - Accantonamento a TFR)                                     | € | 0                          | 0                          | 0                |   | 0                                 | 0   | 0                        | 0                                    | 0 | 0  |
| 1137 | 5053001011000 | 4.20.25.10.110.800.00.000 | Ruolo Sanitario - T.INDETERMINATO - Personale comparto - Altri costi del personale)                                | € | 462,088                    |                            | (462,088)        |   |                                   |   |                          |                                      |   |    |
| 1138 | 5053002001000 | 4.20.25.10.112.010.00.000 | Ruolo Sanitario - T.DETERMINATO - Personale comparto - Competenze fisse)   | € | 1,559,130                  | 749,325                    | (809,805)        |   |                                   |   |                          |                                      |   |    |
| 1139 | 5053002002000 | 4.20.25.10.112.020.00.000 | Ruolo Sanitario - T.DETERMINATO - Personale comparto - Straordinario)  | € | 13,320                     | 7,568                      | (5,752)          |   |                                   |   |                          |                                      |   |    |
| 1140 | 5053002003000 | 4.20.25.10.112.030.00.000 | Ruolo Sanitario - T.DETERMINATO - Personale comparto - Indennità varie)  | € | 128,381                    | 60,965                     | (67,416)         |   |                                   |   |                          |                                      |   |    |
| 1141 | 5053002004000 | 4.20.25.10.112.035.00.000 | Ruolo Sanitario - T.DETERMINATO - Personale comparto - Incentivazione alla produttività collettiva)                | € | 81,134                     | 40,277                     | (40,857)         |   |                                   |   |                          |                                      |   |    |
| 1143 | 5053002006000 | 4.20.25.10.112.050.00.000 | Ruolo Sanitario - T.DETERMINATO - Personale comparto - Risorse aggiuntive regionali)                               | € | 62,780                     | 18,723                     | (44,057)         |   |                                   |   |                          |                                      |   |    |
| 1145 | 5053002008000 | 4.20.25.10.112.110.00.000 | Ruolo Sanitario - T.DETERMINATO - Personale comparto - Oneri sociali*)   | € | 507,118                    | 242,906                    | (264,212)        |   |                                   |   |                          |                                      |   |    |
| 1148 | 5053002011000 | 4.20.25.10.112.800.00.000 | Ruolo Sanitario - T.DETERMINATO - Personale comparto - Altri costi del personale)                                  | € | 0                          |                            | 0                |   |                                   |   |                          |                                      |   |    |
| 1161 |               |                           |  |   |                            |                            |                  |   |                                   |   |                          |                                      |   |    |
| 1162 | 5060000000000 | 4.20.25.20.000.000.00.000 | <b>B.6 Personale del ruolo professionale - Totale</b>  | € | <b>329,200</b>             | <b>334,432</b>             | <b>5,232</b>     |   |                                   |   |                          |                                      |   |    |
| 1163 |               |                           |  |   |                            |                            |                  |   |                                   |   |                          |                                      |   |    |
| 1164 | COD_COGE_NI   | COD_COGE_old              | Descrizione  |   | Valore netto al 31/12/2021 | Valore netto al 31/12/2022 | Variazione       |   | Costi da utilizzo contributi 2022 | Costi da utilizzo contributi DI CUI SOCIO-SAN | Costi da contributi 2022 | Costi da contributi DI CUI SOCIO-SAN |   |    |
| 1165 | 5064001001000 | 4.20.25.20.020.010.00.000 | Ruolo professionale - T.INDETERMINATO - Personale dirigente - Competenze fisse)                                    | € | 136,745                    | 137,336                    | 591              |   |                                   |   |                          |                                      |   |    |
| 1166 | 5064001002000 | 4.20.25.20.020.020.00.000 | Ruolo professionale - T.INDETERMINATO - Personale dirigente - Straordinario)                                       | € | 0                          |                            | 0                |   |                                   |   |                          |                                      |   |    |
| 1167 | 5064001003000 | 4.20.25.20.020.025.00.000 | Ruolo professionale - T.INDETERMINATO - Personale dirigente - Retr. Posizione)                                     | € | 53,480                     | 57,614                     | 4,134            |   |                                   |   |                          |                                      |   |    |
| 1168 | 5064001004000 | 4.20.25.20.020.030.00.000 | Ruolo professionale - T.INDETERMINATO - Personale dirigente - Indennità varie)                                     | € | 0                          |                            | 0                |   |                                   |   |                          |                                      |   |    |
| 1169 | 5064001005000 | 4.20.25.20.020.040.00.000 | Ruolo professionale - T.INDETERMINATO - Personale dirigente - Competenze Personale comandato)                      | € | 0                          |                            | 0                |   |                                   |   |                          |                                      |   |    |
| 1170 | 5064001006000 | 4.20.25.20.020.050.00.000 | Ruolo professionale - T.INDETERMINATO - Personale dirigente - Incentivazione (retribuzione di risultato)           | € | 10,025                     | 7,135                      | (2,890)          |   |                                   |   |                          |                                      |   |    |
| 1171 | 5064001007000 | 4.20.25.20.020.060.00.000 | Ruolo professionale - T.INDETERMINATO - Personale dirigente - Risorse aggiuntive regionali)                        | € | 3,000                      | 3,246                      | 246              |   |                                   |   |                          |                                      |   |    |
| 1173 | 5064001009000 | 4.20.25.20.020.110.00.000 | Ruolo professionale - T.INDETERMINATO - Personale dirigente - Oneri sociali*)                                      | € | 56,523                     | 56,194                     | (329)            |   |                                   |   |                          |                                      |   |    |
| 1176 | 5064001012000 | 4.20.25.20.020.800.00.000 | Ruolo professionale - T.INDETERMINATO - Personale dirigente - Altri costi del Ruolo professionale -)               | € | 0                          |                            | 0                |   |                                   |   |                          |                                      |   |    |
| 1177 | 5064002001000 | 4.20.25.20.022.010.00.000 | Ruolo professionale - T.DETERMINATO - Personale dirigente - Competenze fisse)                                      | € | 44,936                     | 45,305                     | 369              |   |                                   |   |                          |                                      |   |    |
| 1179 | 5064002003000 | 4.20.25.20.022.025.00.000 | Ruolo professionale - T.DETERMINATO - Personale dirigente - Retr. Posizione)                                       | € | 3,385                      | 5,445                      | 2,060            |   |                                   |   |                          |                                      |   |    |
| 1180 | 5064002004000 | 4.20.25.20.022.030.00.000 | Ruolo professionale - T.DETERMINATO - Personale dirigente - Indennità varie)                                       | € | 0                          |                            | 0                |   |                                   |   |                          |                                      |   |    |
| 1182 | 5064002006000 | 4.20.25.20.022.050.00.000 | Ruolo professionale - T.DETERMINATO - Personale dirigente - Incentivazione (retribuzione di risultato)             | € | 5,500                      | 5,500                      | 0                |   |                                   |   |                          |                                      |   |    |
| 1183 | 5064002007000 | 4.20.25.20.022.060.00.000 | Ruolo professionale - T.DETERMINATO - Personale dirigente - Risorse aggiuntive regionali)                          | € | 932                        | 1,018                      | 86               |   |                                   |   |                          |                                      |   |    |
| 1185 | 5064002009000 | 4.20.25.20.022.110.00.000 | Ruolo professionale - T.DETERMINATO - Personale dirigente - Oneri sociali*)  | € | 14,674                     | 15,639                     | 965              |   |                                   |   |                          |                                      |   |    |
| 1188 | 5064002012000 | 4.20.25.20.022.800.00.000 | Ruolo professionale - T.DETERMINATO - Personale dirigente - Altri costi del Ruolo professionale -)                 | € | 0                          |                            | 0                |   |                                   |   |                          |                                      |   |    |
| 1201 | 5064501001000 | 4.20.25.20.110.010.00.000 | Ruolo professionale - T.INDETERMINATO - Personale comparto - Competenze fisse)                                     | € | 0                          |                            | 0                |   |                                   |   |                          |                                      |   |    |
| 1202 | 5064501002000 | 4.20.25.20.110.020.00.000 | Ruolo professionale - T.INDETERMINATO - Personale comparto - Straordinario)  | € | 0                          |                            | 0                |   |                                   |   |                          |                                      |   |    |
| 1203 | 5064501003000 | 4.20.25.20.110.030.00.000 | Ruolo professionale - T.INDETERMINATO - Personale comparto - Indennità varie)                                      | € | 0                          |                            | 0                |   |                                   |   |                          |                                      |   |    |
| 1204 | 5064501004000 | 4.20.25.20.110.035.00.000 | Ruolo professionale - T.INDETERMINATO - Personale comparto - Incentivazione alla produttività collettiva)          | € | 0                          |                            | 0                |   |                                   |   |                          |                                      |   |    |
| 1205 | 5064501005000 | 4.20.25.20.110.040.00.000 | Ruolo professionale - T.INDETERMINATO - Personale comparto - Competenze Ruolo professionale - Personale comandato) | € | 0                          |                            | 0                |   |                                   |   |                          |                                      |   |    |
| 1206 | 5064501006000 | 4.20.25.20.110.050.00.000 | Ruolo professionale - T.INDETERMINATO - Personale comparto - Risorse aggiuntive regionali)                         | € | 0                          |                            | 0                |   |                                   |   |                          |                                      |   |    |
| 1208 | 5064501008000 | 4.20.25.20.110.110.00.000 | Ruolo professionale - T.INDETERMINATO - Personale comparto - Oneri sociali*)                                       | € | 0                          |                            | 0                |   |                                   |   |                          |                                      |   |    |
| 1211 | 5064501011000 | 4.20.25.20.110.800.00.000 | Ruolo professionale - T.INDETERMINATO - Personale comparto - Altri costi del personale)                            | € | 0                          |                            | 0                |   |                                   |   |                          |                                      |   |    |
| 1212 | 5064502001000 | 4.20.25.20.112.010.00.000 | Ruolo professionale - T.DETERMINATO - Personale comparto - Competenze fisse)                                       | € | 0                          |                            | 0                |   |                                   |   |                          |                                      |   |    |
| 1213 | 5064502002000 | 4.20.25.20.112.020.00.000 | Ruolo professionale - T.DETERMINATO - Personale comparto - Straordinario)  | € | 0                          |                            | 0                |   |                                   |   |                          |                                      |   |    |
| 1214 | 5064502003000 | 4.20.25.20.112.030.00.000 | Ruolo professionale - T.DETERMINATO - Personale comparto - Indennità varie)  | € | 0                          |                            | 0                |   |                                   |   |                          |                                      |   |    |
| 1215 | 5064502004000 | 4.20.25.20.112.035.00.000 | Ruolo professionale - T.DETERMINATO - Personale comparto - Incentivazione alla produttività collettiva)            | € | 0                          |                            | 0                |   |                                   |   |                          |                                      |   |    |
| 1217 | 5064502006000 | 4.20.25.20.112.050.00.000 | Ruolo professionale - T.DETERMINATO - Personale comparto - Risorse aggiuntive regionali)                           | € | 0                          |                            | 0                |   |                                   |   |                          |                                      |   |    |
| 1219 | 5064502008000 | 4.20.25.20.112.110.00.000 | Ruolo professionale - T.DETERMINATO - Personale comparto - Oneri sociali*)   | € | 0                          |                            | 0                |   |                                   |   |                          |                                      |   |    |
| 1234 |               |                           |  |   |                            |                            |                  |   |                                   |   |                          |                                      |   |    |
| 1235 |               |                           |  |   |                            |                            |                  |   |                                   |   |                          |                                      |   |    |
| 1236 | 5070000000000 | 4.20.25.30.000.000.00.000 | <b>B.7 Personale del ruolo tecnico - Totale</b>  | € | <b>23,465,462</b>          | <b>24,782,147</b>          | <b>1,316,685</b> |   |                                   |   |                          |                                      |   |    |
| 1237 |               |                           |  |   |                            |                            |                  |   |                                   |   |                          |                                      |   |    |
| 1238 | COD_COGE_NI   | COD_COGE_old              | Descrizione  |   | Valore netto al 31/12/2021 | Valore netto al 31/12/2022 | Variazione       |   | Costi da utilizzo contributi 2022 | Costi da utilizzo contributi DI CUI SOCIO-SAN | Costi da contributi 2022 | Costi da contributi DI CUI SOCIO-SAN |   |    |
| 1239 | 5075001001000 | 4.20.25.30.020.010.00.000 | Ruolo tecnico - T.INDETERMINATO - Personale dirigente - Competenze fisse)  | € | 7,788                      | 45,808                     | 38,040           |   |                                   |   |                          |                                      |   |    |
| 1240 | 5075001002000 | 4.20.25.30.020.020.00.000 | Ruolo tecnico - T.INDETERMINATO - Personale dirigente - Straordinario)   | € | 0                          |                            | 0                |   |                                   |   |                          |                                      |   |    |
| 1241 | 5075001003000 | 4.20.25.30.020.025.00.000 | Ruolo tecnico - T.INDETERMINATO - Personale dirigente - Retr. Posizione)   | € | 0                          | 11,466                     | 11,466           |   |                                   |   |                          |                                      |   |    |
| 1242 | 5075001004000 | 4.20.25.30.020.030.00.000 | Ruolo tecnico - T.INDETERMINATO - Personale dirigente - Indennità varie)   | € | 0                          |                            | 0                |   |                                   |   |                          |                                      |   |    |
| 1243 | 5075001005000 | 4.20.25.30.020.040.00.000 | Ruolo tecnico - T.INDETERMINATO - Personale dirigente - Competenze Ruolo tecnico - Personale comandato)            | € | 0                          |                            | 0                |   |                                   |   |                          |                                      |   |    |
| 1244 | 5075001006000 | 4.20.25.30.020.050.00.000 | Ruolo tecnico - T.INDETERMINATO - Personale dirigente - Incentivazione (retribuzione di risultato)                 | € | 0                          | 6,806                      | 6,806            |   |                                   |   |                          |                                      |   |    |
| 1245 | 5075001007000 | 4.20.25.30.020.060.00.000 | Ruolo tecnico - T.INDETERMINATO - Personale dirigente - Risorse aggiuntive regionali)                              | € | 386                        | 1,031                      | 645              |   |                                   |   |                          |                                      |   |    |

|      | B              | C                         | L   | M | N                          | O                          | P              | Q | V                                 | W   | X                        | Y                                    | Z | AA |
|------|----------------|---------------------------|---|---|----------------------------|----------------------------|----------------|---|-----------------------------------|---|--------------------------|--------------------------------------|---|----|
| 1247 | 5075001090000  | 4.20.25.30.020.110.00.000 | Ruolo tecnico - T.INDETERMINATO - Personale dirigente - Oneri sociali*)   | € | 2,153                      | 17,360                     | 15,207         |   |                                   |   |                          |                                      |   |    |
| 1250 | 50750010120000 | 4.20.25.30.020.800.00.000 | Ruolo tecnico - T.INDETERMINATO - Personale dirigente - Altri costi del Ruolo tecnico)  | € | 0                          |                            | 0              |   |                                   |   |                          |                                      |   |    |
| 1251 | 5075002010000  | 4.20.25.30.022.010.00.000 | Ruolo tecnico - T.DETERMINATO - Personale dirigente - Competenze fisse)   | € | 0                          |                            | 0              |   |                                   |   |                          |                                      |   |    |
| 1252 | 5075002020000  | 4.20.25.30.022.020.00.000 | Ruolo tecnico - T.DETERMINATO - Personale dirigente - Straordinario)  | € | 0                          |                            | 0              |   |                                   |   |                          |                                      |   |    |
| 1253 | 50755010030000 | 4.20.25.30.022.025.00.000 | Ruolo tecnico - T.DETERMINATO - Personale dirigente - Retr. Posizione)  | € | 0                          |                            | 0              |   |                                   |   |                          |                                      |   |    |
| 1254 | 5075002030000  | 4.20.25.30.022.030.00.000 | Ruolo tecnico - T.DETERMINATO - Personale dirigente - Indennità varie)  | € | 0                          |                            | 0              |   |                                   |   |                          |                                      |   |    |
| 1256 | 5075002050000  | 4.20.25.30.022.050.00.000 | Ruolo tecnico - T.DETERMINATO - Personale dirigente - Incentivazione (retribuzione di risultato)  | € | 0                          |                            | 0              |   |                                   |   |                          |                                      |   |    |
| 1257 | 5075002060000  | 4.20.25.30.022.060.00.000 | Ruolo tecnico - T.DETERMINATO - Personale dirigente - Risorse aggiuntive regionali)   | € | 0                          |                            | 0              |   |                                   |   |                          |                                      |   |    |
| 1259 | 5075002080000  | 4.20.25.30.022.110.00.000 | Ruolo tecnico - T.DETERMINATO - Personale dirigente - Oneri sociali*)   | € | 0                          |                            | 0              |   |                                   |   |                          |                                      |   |    |
| 1262 | 50750020110000 | 4.20.25.30.022.800.00.000 | Ruolo tecnico - T.DETERMINATO - Personale dirigente - Altri costi del Ruolo tecnico)  | € | 0                          |                            | 0              |   |                                   |   |                          |                                      |   |    |
| 1275 | 50755010010000 | 4.20.25.30.110.010.00.000 | Ruolo tecnico - T.INDETERMINATO - Personale comparto - Competenze fisse)  | € | 14,146,708                 | 14,914,745                 | 768,037        |   |                                   |   |                          |                                      |   |    |
| 1276 | 50755010020000 | 4.20.25.30.110.020.00.000 | Ruolo tecnico - T.INDETERMINATO - Personale comparto - Straordinario)   | € | 191,838                    | 249,684                    | 57,846         |   |                                   |   |                          |                                      |   |    |
| 1277 | 50755010040000 | 4.20.25.30.110.030.00.000 | Ruolo tecnico - T.INDETERMINATO - Personale comparto - Indennità varie)   | € | 1,060,367                  | 1,016,460                  | (43,907)       |   |                                   |   |                          |                                      |   |    |
| 1278 | 50755010050000 | 4.20.25.30.110.035.00.000 | Ruolo tecnico - T.INDETERMINATO - Personale comparto - Incentivazione alla produttività collettiva)                                     | € | 554,503                    | 613,621                    | 59,118         |   |                                   |   |                          |                                      |   |    |
| 1279 | 50755010060000 | 4.20.25.30.110.040.00.000 | Ruolo tecnico - T.INDETERMINATO - Personale comparto - Competenze Ruolo tecnico - Personale comandato)                                  | € | 0                          |                            | 0              |   |                                   |   |                          |                                      |   |    |
| 1280 | 50755010070000 | 4.20.25.30.110.050.00.000 | Ruolo tecnico - T.INDETERMINATO - Personale comparto - Risorse aggiuntive regionali)  | € | 392,594                    | 390,436                    | (2,158)        |   |                                   |   |                          |                                      |   |    |
| 1282 | 50755010090000 | 4.20.25.30.110.110.00.000 | Ruolo tecnico - T.INDETERMINATO - Personale comparto - Oneri sociali*)  | € | 4,421,558                  | 4,737,665                  | 316,107        |   |                                   |   |                          |                                      |   |    |
| 1283 | 50755010100000 | 4.20.25.30.110.210.00.000 | Ruolo tecnico - T.INDETERMINATO - Personale comparto - Accantonamento a TFR)  | € | 0                          | 0                          | 0              |   | 0                                 | 0   | 0                        | 0                                    | 0 | 0  |
| 1285 | 50755010120000 | 4.20.25.30.110.800.00.000 | Ruolo tecnico - T.INDETERMINATO - Personale comparto - Altri costi del personale)   | € | 0                          |                            | 0              |   |                                   |   |                          |                                      |   |    |
| 1286 | 50755020010000 | 4.20.25.30.112.010.00.000 | Ruolo tecnico - T.DETERMINATO - Personale comparto - Competenze fisse)  | € | 1,812,347                  | 1,835,561                  | 23,214         |   |                                   |   |                          |                                      |   |    |
| 1287 | 50755020020000 | 4.20.25.30.112.020.00.000 | Ruolo tecnico - T.DETERMINATO - Personale comparto - Straordinario)   | € | 9,850                      | 16,391                     | 6,541          |   |                                   |   |                          |                                      |   |    |
| 1288 | 50755020030000 | 4.20.25.30.112.030.00.000 | Ruolo tecnico - T.DETERMINATO - Personale comparto - Indennità varie)   | € | 136,734                    | 152,662                    | 15,928         |   |                                   |   |                          |                                      |   |    |
| 1289 | 50755020040000 | 4.20.25.30.112.035.00.000 | Ruolo tecnico - T.DETERMINATO - Personale comparto - Incentivazione alla produttività collettiva)                                       | € | 87,450                     | 117,703                    | 30,253         |   |                                   |   |                          |                                      |   |    |
| 1291 | 50755020060000 | 4.20.25.30.112.050.00.000 | Ruolo tecnico - T.DETERMINATO - Personale comparto - Risorse aggiuntive regionali)  | € | 63,766                     | 53,696                     | (10,071)       |   |                                   |   |                          |                                      |   |    |
| 1293 | 50755020080000 | 4.20.25.30.112.110.00.000 | Ruolo tecnico - T.DETERMINATO - Personale comparto - Oneri sociali*)  | € | 577,440                    | 601,053                    | 23,613         |   |                                   |   |                          |                                      |   |    |
| 1296 | 50755020110000 | 4.20.25.30.112.800.00.000 | Ruolo tecnico - T.DETERMINATO - Personale comparto - Altri costi del personale)   | € | 0                          |                            | 0              |   |                                   |   |                          |                                      |   |    |
| 1308 |                |                           |   |   |                            |                            |                |   |                                   |   |                          |                                      |   |    |
| 1309 |                |                           |   |   |                            |                            |                |   |                                   |   |                          |                                      |   |    |
| 1310 | 50800000000000 | 4.20.25.40.000.000.00.000 | <b>B.3 Personale del ruolo amministrativo - Totale</b>  | € | <b>9,379,483</b>           | <b>9,772,964</b>           | <b>393,481</b> |   |                                   |   |                          |                                      |   |    |
| 1311 |                |                           |   |   |                            |                            |                |   |                                   |   |                          |                                      |   |    |
| 1312 | COD_COGE_NI    | COD_COGE_old              | Descrizione   |   | Valore netto al 31/12/2021 | Valore netto al 31/12/2022 | Variazione     |   | Costi da utilizzo contributi 2022 | Costi da utilizzo contributi DI CUI SOCIO-SAN | Costi da contributi 2022 | Costi da contributi DI CUI SOCIO-SAN |   |    |
| 1313 | 50860010010000 | 4.20.25.40.020.010.00.000 | Ruolo amministrativo - T.INDETERMINATO - Personale dirigente - Competenze fisse)  | € | 279,011                    | 307,968                    | 28,957         |   |                                   |   |                          |                                      |   |    |
| 1314 | 50860010020000 | 4.20.25.40.020.020.00.000 | Ruolo amministrativo - T.INDETERMINATO - Personale dirigente - Straordinario)   | € | 0                          |                            | 0              |   |                                   |   |                          |                                      |   |    |
| 1315 | 50860010030000 | 4.20.25.40.020.025.00.000 | Ruolo amministrativo - T.INDETERMINATO - Personale dirigente - Retr. Posizione)   | € | 221,304                    | 229,220                    | 7,916          |   |                                   |   |                          |                                      |   |    |
| 1316 | 50860010040000 | 4.20.25.40.020.030.00.000 | Ruolo amministrativo - T.INDETERMINATO - Personale dirigente - Indennità varie)   | € | 583                        | 449                        | (134)          |   |                                   |   |                          |                                      |   |    |
| 1317 | 50860010050000 | 4.20.25.40.020.040.00.000 | Ruolo amministrativo - T.INDETERMINATO - Personale dirigente - Competenze Ruolo amministrativo - T.INDETERMINATO - Personale comandato) | € | 0                          |                            | 0              |   |                                   |   |                          |                                      |   |    |
| 1318 | 50860010060000 | 4.20.25.40.020.050.00.000 | Ruolo amministrativo - T.INDETERMINATO - Personale dirigente - Incentivazione (retribuzione di risultato)                               | € | 13,646                     | 14,995                     | 1,349          |   |                                   |   |                          |                                      |   |    |
| 1319 | 50860010070000 | 4.20.25.40.020.060.00.000 | Ruolo amministrativo - T.INDETERMINATO - Personale dirigente - Risorse aggiuntive regionali)  | € | 6,000                      | 6,549                      | 549            |   |                                   |   |                          |                                      |   |    |
| 1321 | 50860010090000 | 4.20.25.40.020.110.00.000 | Ruolo amministrativo - T.INDETERMINATO - Personale dirigente - Oneri sociali*)  | € | 139,480                    | 149,237                    | 9,757          |   |                                   |   |                          |                                      |   |    |
| 1324 | 50860010120000 | 4.20.25.40.020.800.00.000 | Ruolo amministrativo - T.INDETERMINATO - Personale dirigente - Altri costi del Ruolo amministrativo)                                    | € | 0                          |                            | 0              |   |                                   |   |                          |                                      |   |    |
| 1325 | 50860020010000 | 4.20.25.40.022.010.00.000 | Ruolo amministrativo - T.DETERMINATO - Personale dirigente - Competenze fisse)  | € | 28,047                     |                            | (28,047)       |   |                                   |   |                          |                                      |   |    |
| 1326 | 50860020020000 | 4.20.25.40.022.020.00.000 | Ruolo amministrativo - T.DETERMINATO - Personale dirigente - Straordinario)   | € | 0                          |                            | 0              |   |                                   |   |                          |                                      |   |    |
| 1327 | 50860020030000 | 4.20.25.40.022.025.00.000 | Ruolo amministrativo - T.DETERMINATO - Personale dirigente - Retr. Posizione)   | € | 3,730                      |                            | (3,730)        |   |                                   |   |                          |                                      |   |    |
| 1328 | 50860020040000 | 4.20.25.40.022.030.00.000 | Ruolo amministrativo - T.DETERMINATO - Personale dirigente - Indennità varie)   | € | 0                          |                            | 0              |   |                                   |   |                          |                                      |   |    |
| 1330 | 50860020060000 | 4.20.25.40.022.050.00.000 | Ruolo amministrativo - T.DETERMINATO - Personale dirigente - Incentivazione (retribuzione di risultato)                                 | € | 2,510                      |                            | (2,510)        |   |                                   |   |                          |                                      |   |    |
| 1331 | 50860020070000 | 4.20.25.40.022.060.00.000 | Ruolo amministrativo - T.DETERMINATO - Personale dirigente - Risorse aggiuntive regionali)  | € | 0                          |                            | 0              |   |                                   |   |                          |                                      |   |    |
| 1333 | 50860020090000 | 4.20.25.40.022.110.00.000 | Ruolo amministrativo - T.DETERMINATO - Personale dirigente - Oneri sociali*)  | € | 9,498                      |                            | (9,498)        |   |                                   |   |                          |                                      |   |    |
| 1336 | 50860020120000 | 4.20.25.40.022.800.00.000 | Ruolo amministrativo - T.DETERMINATO - Personale dirigente - Altri costi del Ruolo amministrativo)                                      | € | 0                          |                            | 0              |   |                                   |   |                          |                                      |   |    |
| 1349 | 50865010010000 | 4.20.25.40.110.010.00.000 | Ruolo amministrativo - T.INDETERMINATO - Personale comparto - Competenze fisse)   | € | 6,095,225                  | 6,381,854                  | 286,629        |   |                                   |   |                          |                                      |   |    |
| 1350 | 50865010020000 | 4.20.25.40.110.020.00.000 | Ruolo amministrativo - T.INDETERMINATO - Personale comparto - Straordinario)  | € | 141,108                    | 158,320                    | 17,212         |   |                                   |   |                          |                                      |   |    |
| 1351 | 50865010030000 | 4.20.25.40.110.030.00.000 | Ruolo amministrativo - T.INDETERMINATO - Personale comparto - Indennità varie)  | € | 21,328                     | 2,820                      | (18,508)       |   |                                   |   |                          |                                      |   |    |
| 1352 | 50865010040000 | 4.20.25.40.110.035.00.000 | Ruolo amministrativo - T.INDETERMINATO - Personale comparto - Incentivazione alla produttività collettiva)                              | € | 198,661                    | 251,484                    | 52,823         |   |                                   |   |                          |                                      |   |    |
| 1353 | 50865010050000 | 4.20.25.40.110.040.00.000 | Ruolo amministrativo - T.INDETERMINATO - Personale comparto - Competenze Ruolo amministrativo - Personale comandato)                    | € | 0                          |                            | 0              |   |                                   |   |                          |                                      |   |    |
| 1354 | 50865010060000 | 4.20.25.40.110.050.00.000 | Ruolo amministrativo - T.INDETERMINATO - Personale comparto - Risorse aggiuntive regionali)   | € | 159,471                    | 154,088                    | (5,383)        |   |                                   |   |                          |                                      |   |    |
| 1356 | 50865010080000 | 4.20.25.40.110.110.00.000 | Ruolo amministrativo - T.INDETERMINATO - Personale comparto - Oneri sociali*)   | € | 1,791,526                  | 1,916,140                  | 124,614        |   |                                   |   |                          |                                      |   |    |
| 1357 | 50865010090000 | 4.20.25.40.110.210.00.000 | Ruolo amministrativo - T.INDETERMINATO - Personale comparto - Accantonamento a TFR)   | € | 0                          | 0                          | 0              |   | 0                                 | 0   | 0                        | 0                                    | 0 | 0  |
| 1359 | 50865010110000 | 4.20.25.40.110.800.00.000 | Ruolo amministrativo - T.INDETERMINATO - Personale comparto - Altri costi del personale)  | € | 0                          |                            | 0              |   |                                   |   |                          |                                      |   |    |
| 1360 | 50865020010000 | 4.20.25.40.112.010.00.000 | Ruolo amministrativo - T.DETERMINATO - Personale comparto - Competenze fisse)   | € | 185,655                    | 142,302                    | (43,353)       |   |                                   |   |                          |                                      |   |    |
| 1361 | 50865020020000 | 4.20.25.40.112.020.00.000 | Ruolo amministrativo - T.DETERMINATO - Personale comparto - Straordinario)  | € | 424                        |                            | (424)          |   |                                   |   |                          |                                      |   |    |
| 1362 | 50865020030000 | 4.20.25.40.112.030.00.000 | Ruolo amministrativo - T.DETERMINATO - Personale comparto - Indennità varie)  | € | 8                          | 1,001                      | 993            |   |                                   |   |                          |                                      |   |    |
| 1363 | 50865020040000 | 4.20.25.40.112.035.00.000 | Ruolo amministrativo - T.DETERMINATO - Personale comparto - Incentivazione alla produttività collettiva)                                | € | 19,130                     | 10,233                     | (8,897)        |   |                                   |   |                          |                                      |   |    |
| 1365 | 50865020060000 | 4.20.25.40.112.050.00.000 | Ruolo amministrativo - T.DETERMINATO - Personale comparto - Risorse aggiuntive regionali)   | € | 5,092                      | 2,983                      | (2,109)        |   |                                   |   |                          |                                      |   |    |
| 1367 | 50865020080000 | 4.20.25.40.112.110.00.000 | Ruolo amministrativo - T.DETERMINATO - Personale comparto - Oneri sociali*)   | € | 58,046                     | 43,321                     | (14,725)       |   |                                   |   |                          |                                      |   |    |

|      | B              | C                         | L  | M | N                          | O                          | P                | Q | V              | W                                 | X   | Y                        | Z                                    | AA |
|------|----------------|---------------------------|--|---|----------------------------|----------------------------|------------------|---|----------------|-----------------------------------|---|--------------------------|--------------------------------------|----|
| 1370 | 50865020110000 | 4.20.25.40.112.800.00.000 | Ruolo amministrativo - T.DETERMINATO - Personale comparto - Altri costi del personale)   | € |                            | 0                          |                  |   | 0              |                                   |   |                          |                                      |    |
| 1382 |                |                           |  |   |                            |                            |                  |   |                |                                   |   |                          |                                      |    |
| 1383 |                |                           |  |   |                            |                            |                  |   |                |                                   |   |                          |                                      |    |
| 1384 | 50900000000000 | 4.20.30.00.000.000.00.000 | <b>B.9 Oneri diversi di gestione - Totale</b>  | € |                            | <b>875,542</b>             | <b>1,007,297</b> |   | <b>131,755</b> | <b>6,673</b>                      |   |                          |                                      |    |
| 1385 |                |                           |  |   |                            |                            |                  |   |                |                                   |   |                          |                                      |    |
| 1386 | COD_COGE_NI    | COD_COGE_olc              | Descrizione  |   | Valore netto al 31/12/2021 | Valore netto al 31/12/2022 | Variazione       |   |                | Costi da utilizzo contributi 2022 | Costi da utilizzo contributi DI CUI SOCIO-SAN | Costi da contributi 2022 | Costi da contributi DI CUI SOCIO-SAN |    |
| 1387 | 50910010000000 | 4.20.30.10.010.000.00.000 | Imposte e tasse (escluse Irap e Ires)  | € | 78,946                     | 83,200                     | 4,254            |   |                |                                   |   |                          |                                      |    |
| 1388 | 50920020000000 | 4.20.30.20.010.000.00.000 | Perdite su crediti   | € | 0                          | 0                          | 0                |   |                |                                   |   |                          |                                      |    |
| 1389 | 50930030000000 | 4.20.30.30.010.000.00.000 | Rimborso spese organi societari)   | € | 0                          | 0                          | 0                |   |                |                                   |   |                          |                                      |    |
| 1390 | 50940010000000 | 4.20.30.40.010.000.00.000 | Indennità, rimborso spese e oneri sociali per il direttore generale, direttore sanitario, direttore amministrativo e componenti del collegio sindacale                                   | € | 596,837                    | 587,192                    | (9,645)          |   |                |                                   |   |                          |                                      |    |
| 1391 | 50940020000000 | 4.20.30.40.012.000.00.000 | Indennità, rimborso spese e oneri sociali per il direttore generale, direttore sanitario, direttore amministrativo e componenti del collegio sindacale v/ATS. ASST, Fondazioni d/Regione | € | 120,233                    | 126,337                    | 6,104            |   |                |                                   |   |                          |                                      |    |
| 1396 | 50950010000000 | 4.20.30.50.010.000.00.000 | Multe, ammende, penalità, arbitraggi, risarcimenti   | € | 146                        |                            | (146)            |   |                |                                   |   |                          |                                      |    |
| 1397 | 50950020000000 | 4.20.30.50.020.000.00.000 | Sanzioni verso ATS della Regione   | € | 0                          | 0                          | 0                |   |                |                                   |   |                          |                                      |    |
| 1398 | 50950030000000 | 4.20.30.50.030.000.00.000 | Commissioni e spese bancarie   | € | 1,230                      | 46,796                     | 45,566           |   |                |                                   |   |                          |                                      |    |
| 1399 | 50950040000000 | 4.20.30.50.040.000.00.000 | Abbonamenti, acquisti di libri, riviste e giornali)  | € | 11,916                     | 12,568                     | 652              |   |                | 6,673                             |   |                          |                                      |    |
| 1400 | 50950050000000 | 4.20.30.50.050.000.00.000 | Oneri per sperimentazioni gestionali (art. 9-bis, D Lgs. 502/92)   | € | 0                          | 0                          | 0                |   |                |                                   |   |                          |                                      |    |
| 1401 | 50950060000000 | 4.20.30.50.080.000.00.000 | Altri Oneri diversi di gestione)   | € | 66,234                     | 151,204                    | 84,970           |   |                |                                   |   |                          |                                      |    |
| 1402 | 50950070000000 | 4.20.30.50.085.000.00.000 | Altri Oneri diversi di gestione servizi sociosanitari ASSI)  | € | 0                          | 0                          | 0                |   |                |                                   |   |                          |                                      |    |
| 1404 | 50950020000000 | 4.20.30.90.095.000.00.000 | Altri oneri diversi di gestione da ATSSAST/IRCCS della Regione   | € | 0                          | 0                          | 0                |   |                |                                   |   |                          |                                      |    |
| 1405 | 50970010000000 | 4.20.30.90.100.000.00.000 | Altri oneri diversi di gestione - per Autoassicurazione  | € | 0                          | 0                          | 0                |   |                |                                   |   |                          |                                      |    |
| 1406 |                |                           |  |   | Valore netto al 31/12/2021 | Valore netto al 31/12/2022 | Variazione       |   |                | Costi da utilizzo contributi 2022 | Costi da utilizzo contributi DI CUI SOCIO-SAN | Costi da contributi 2022 | Costi da contributi DI CUI SOCIO-SAN |    |
| 1407 |                |                           |  |   |                            |                            |                  |   |                |                                   |   |                          |                                      |    |
| 1408 |                |                           |  |   |                            |                            |                  |   |                |                                   |   |                          |                                      |    |
| 1409 |                |                           |  |   |                            |                            |                  |   |                |                                   |   |                          |                                      |    |
| 1410 | 50999999999999 | 4.20.40.00.000.000.00.000 | <b>B.10-13) Totale Ammortamenti e svalutazioni</b>   | € | <b>8,279,879</b>           | <b>9,297,790</b>           | <b>1,017,911</b> |   |                |                                   |   |                          |                                      |    |
| 1411 |                |                           |  |   |                            |                            |                  |   |                |                                   |   |                          |                                      |    |
| 1412 |                |                           |  |   | Valore netto al 31/12/2021 | Valore netto al 31/12/2022 | Variazione       |   |                | Costi da utilizzo contributi 2022 | Costi da utilizzo contributi DI CUI SOCIO-SAN | Costi da contributi 2022 | Costi da contributi DI CUI SOCIO-SAN |    |
| 1413 |                |                           |  |   |                            |                            |                  |   |                |                                   |   |                          |                                      |    |
| 1414 | 51000000000000 | 4.20.40.10.000.000.00.000 | <b>B.10) Ammortamenti delle immobilizzazioni immateriali - Totale</b>  | € | <b>285,482</b>             | <b>329,250</b>             | <b>43,768</b>    |   |                |                                   |   |                          |                                      |    |
| 1415 |                |                           |  |   |                            |                            |                  |   |                |                                   |   |                          |                                      |    |
| 1416 | 51010000000000 | 4.20.40.10.010.000.00.000 | <b>B.10 (1) Ammortamenti immobilizzazioni immateriali - Totale</b>   | € | <b>285,482</b>             | <b>329,250</b>             | <b>43,768</b>    |   |                |                                   |   |                          |                                      |    |
| 1417 |                |                           |  |   |                            |                            |                  |   |                |                                   |   |                          |                                      |    |
| 1418 | COD_COGE_NI    | COD_COGE_olc              | Descrizione  |   | Valore netto al 31/12/2021 | Valore netto al 31/12/2022 | Variazione       |   |                | Costi da utilizzo contributi 2022 | Costi da utilizzo contributi DI CUI SOCIO-SAN | Costi da contributi 2022 | Costi da contributi DI CUI SOCIO-SAN |    |
| 1419 | 51010010000000 | 4.20.40.10.010.010.00.000 | Ammortamenti immobilizzazioni immateriali)   | € | 285,482                    | 329,250                    | 43,768           |   |                |                                   |   |                          |                                      |    |
| 1420 |                |                           |  |   |                            |                            |                  |   |                |                                   |   |                          |                                      |    |
| 1421 | 51020000000000 | 4.20.40.10.020.000.00.000 | <b>B.10 (2) Svalutazione immobilizzazioni immateriali - Totale</b>   | € | <b>0</b>                   | <b>0</b>                   | <b>0</b>         |   |                |                                   |   |                          |                                      |    |
| 1422 |                |                           |  |   |                            |                            |                  |   |                |                                   |   |                          |                                      |    |
| 1423 | COD_COGE_NI    | COD_COGE_olc              | Descrizione  |   | Valore netto al 31/12/2021 | Valore netto al 31/12/2022 | Variazione       |   |                | Costi da utilizzo contributi 2022 | Costi da utilizzo contributi DI CUI SOCIO-SAN | Costi da contributi 2022 | Costi da contributi DI CUI SOCIO-SAN |    |
| 1424 | 51020010000000 | 4.20.40.10.020.010.00.000 | Svalutazione immobilizzazioni immateriali  | € | 0                          | 0                          | 0                |   |                |                                   |   |                          |                                      |    |
| 1425 |                |                           |  |   |                            |                            |                  |   |                |                                   |   |                          |                                      |    |
| 1426 |                |                           |  |   | Valore netto al 31/12/2021 | Valore netto al 31/12/2022 | Variazione       |   |                | Costi da utilizzo contributi 2022 | Costi da utilizzo contributi DI CUI SOCIO-SAN | Costi da contributi 2022 | Costi da contributi DI CUI SOCIO-SAN |    |
| 1427 | 51100000000000 | 4.20.40.20.000.000.00.000 | <b>B.11) Ammortamento dei fabbricati - Totale</b>  | € | <b>5,200,672</b>           | <b>5,242,939</b>           | <b>42,267</b>    |   |                |                                   |   |                          |                                      |    |
| 1428 |                |                           |  |   |                            |                            |                  |   |                |                                   |   |                          |                                      |    |
| 1429 |                |                           |  |   |                            |                            |                  |   |                |                                   |   |                          |                                      |    |
| 1430 | 51110000000000 | 4.20.40.20.010.000.00.000 | <b>B.11 (1) Ammortamenti dei fabbricati - Totale</b>   | € | <b>5,200,672</b>           | <b>5,242,939</b>           | <b>42,267</b>    |   |                |                                   |   |                          |                                      |    |
| 1431 |                |                           |  |   |                            |                            |                  |   |                |                                   |   |                          |                                      |    |
| 1432 | COD_COGE_NI    | COD_COGE_olc              | Descrizione  |   | Valore netto al 31/12/2021 | Valore netto al 31/12/2022 | Variazione       |   |                | Costi da utilizzo contributi 2022 | Costi da utilizzo contributi DI CUI SOCIO-SAN | Costi da contributi 2022 | Costi da contributi DI CUI SOCIO-SAN |    |
| 1433 | 51110010000000 | 4.20.40.20.010.010.00.000 | Ammortamento dei Fabbricati disponibili)   | € | 30,957                     | 30,617                     | (340)            |   |                |                                   |   |                          |                                      |    |
| 1434 | 51110020000000 | 4.20.40.20.010.020.00.000 | Ammortamento dei Fabbricati indisponibili)   | € | 5,169,715                  | 5,212,322                  | 42,607           |   |                |                                   |   |                          |                                      |    |
| 1435 |                |                           |  |   |                            |                            |                  |   |                |                                   |   |                          |                                      |    |
| 1436 | 51120000000000 | 4.20.40.20.020.000.00.000 | <b>B.11 (2) Svalutazione dei fabbricati - Totale</b>   | € | <b>0</b>                   | <b>0</b>                   | <b>0</b>         |   |                |                                   |   |                          |                                      |    |
| 1437 |                |                           |  |   |                            |                            |                  |   |                |                                   |   |                          |                                      |    |
| 1438 | COD_COGE_NI    | COD_COGE_olc              | Descrizione  |   | Valore netto al 31/12/2021 | Valore netto al 31/12/2022 | Variazione       |   |                | Costi da utilizzo contributi 2022 | Costi da utilizzo contributi DI CUI SOCIO-SAN | Costi da contributi 2022 | Costi da contributi DI CUI SOCIO-SAN |    |
| 1439 | 51120010000000 | 4.20.40.20.020.010.00.000 | Svalutazione dei Terreni e Fabbricati disponibili  | € | 0                          | 0                          | 0                |   |                |                                   |   |                          |                                      |    |
| 1440 | 51120020000000 | 4.20.40.20.020.020.00.000 | Svalutazione dei Terreni e Fabbricati indisponibili  | € | 0                          | 0                          | 0                |   |                |                                   |   |                          |                                      |    |
| 1441 |                |                           |  |   |                            |                            |                  |   |                |                                   |   |                          |                                      |    |
| 1442 |                |                           |  |   | Valore netto al 31/12/2021 | Valore netto al 31/12/2022 | Variazione       |   |                | Costi da utilizzo contributi 2022 | Costi da utilizzo contributi DI CUI SOCIO-SAN | Costi da contributi 2022 | Costi da contributi DI CUI SOCIO-SAN |    |
| 1443 | 51200000000000 | 4.20.40.30.000.000.00.000 | <b>B.12) Ammortamenti delle altre immobilizzazioni materiali - Totale</b>  | € | <b>2,611,658</b>           | <b>3,487,793</b>           | <b>876,135</b>   |   |                |                                   |   |                          |                                      |    |
| 1444 |                |                           |  |   |                            |                            |                  |   |                |                                   |   |                          |                                      |    |
| 1445 |                |                           |  |   |                            |                            |                  |   |                |                                   |   |                          |                                      |    |
| 1446 | 51210000000000 | 4.20.40.30.010.000.00.000 | <b>B.12 (1) Ammortamenti delle altre immobilizzazioni materiali - Totale</b>   | € | <b>2,611,658</b>           | <b>3,487,793</b>           | <b>876,135</b>   |   |                |                                   |   |                          |                                      |    |
| 1447 |                |                           |  |   |                            |                            |                  |   |                |                                   |   |                          |                                      |    |
| 1448 | COD_COGE_NI    | COD_COGE_olc              | Descrizione  |   | Valore netto al 31/12/2021 | Valore netto al 31/12/2022 | Variazione       |   |                | Costi da utilizzo contributi 2022 | Costi da utilizzo contributi DI CUI SOCIO-SAN | Costi da contributi 2022 | Costi da contributi DI CUI SOCIO-SAN |    |
| 1449 | 51210010000000 | 4.20.40.30.010.010.00.000 | Ammortamenti delle altre immobilizzazioni materiali)   | € | 2,611,658                  | 3,487,793                  | 876,135          |   |                |                                   |   |                          |                                      |    |
| 1450 | 51210020000000 | 4.20.40.30.010.015.00.000 | Ammortamenti delle immobilizzazioni materiali - attrezzature protesica)  | € | 0                          | 0                          | 0                |   |                |                                   |   |                          |                                      |    |
| 1451 |                |                           |  |   |                            |                            |                  |   |                |                                   |   |                          |                                      |    |
| 1452 | 51220000000000 | 4.20.40.30.020.000.00.000 | <b>B.12 (2) Svalutazione delle altre immobilizzazioni materiali - Totale</b>   | € | <b>0</b>                   | <b>0</b>                   | <b>0</b>         |   |                |                                   |   |                          |                                      |    |
| 1453 |                |                           |  |   |                            |                            |                  |   |                |                                   |   |                          |                                      |    |
| 1454 | COD_COGE_NI    | COD_COGE_olc              | Descrizione  |   | Valore netto al 31/12/2021 | Valore netto al 31/12/2022 | Variazione       |   |                | Costi da utilizzo contributi 2022 | Costi da utilizzo contributi DI CUI SOCIO-SAN | Costi da contributi 2022 | Costi da contributi DI CUI SOCIO-SAN |    |
| 1455 | 51220010000000 | 4.20.40.30.020.010.00.000 | Svalutazioni delle altre immobilizzazioni materiali  | € | 0                          | 0                          | 0                |   |                |                                   |   |                          |                                      |    |
| 1457 |                |                           |  |   |                            |                            |                  |   |                |                                   |   |                          |                                      |    |
| 1458 |                |                           |  |   |                            |                            |                  |   |                |                                   |   |                          |                                      |    |
| 1459 | 51300000000000 | 4.20.40.40.000.000.00.000 | <b>B.13 Svalutazione dei crediti - Totale</b>  | € | <b>182,067</b>             | <b>237,808</b>             | <b>55,741</b>    |   |                |                                   |   |                          |                                      |    |
| 1460 |                |                           |  |   |                            |                            |                  |   |                |                                   |   |                          |                                      |    |
| 1461 | COD_COGE_NI    | COD_COGE                  | Descrizione  |   | Valore netto al 31/12/2021 | Valore netto al 31/12/2022 | Variazione       |   |                | Costi da utilizzo contributi 2022 | Costi da utilizzo contributi DI CUI SOCIO-SAN | Costi da contributi 2022 | Costi da contributi DI CUI SOCIO-SAN |    |
| 1462 | 51310010000000 | 4.20.40.40.010.000.00.000 | Svalutazione dei crediti   | € | 182,067                    | 237,808                    | 55,741           |   |                |                                   |   |                          |                                      |    |
| 1463 |                |                           |  |   |                            |                            |                  |   |                |                                   |   |                          |                                      |    |
| 1464 |                |                           |  |   |                            |                            |                  |   |                |                                   |   |                          |                                      |    |
| 1465 |                |                           |  |   | Valore netto al 31/12/2021 | Valore netto al 31/12/2022 | Variazione       |   |                | Costi da utilizzo contributi 2022 | Costi da utilizzo contributi DI CUI SOCIO-SAN | Costi da contributi 2022 | Costi da contributi DI CUI SOCIO-SAN |    |

| B    | C              | L                         | M   | N  | O                          | P                          | Q          | V           | W                                 | X   | Y                        | Z                                    | AA |
|------|----------------|---------------------------|---|----|----------------------------|----------------------------|------------|-------------|-----------------------------------|---|--------------------------|--------------------------------------|----|
| 1466 | 5140000000000  | 4.20.50.00.000.000.00.000 | B.14 Variazione delle rimanenze - Totale  | €. | (419.700)                  | 518.720                    | 838.420    |             | 0                                 | 0   | 0                        | 0                                    | 0  |
| 1467 |                |                           |   |    |                            |                            |            |             |                                   |   |                          |                                      |    |
| 1468 | 5141000000000  | 4.20.50.10.000.000.00.000 | B.14.A Variazione rimanenze sanitarie - Totale  | €. | 449.488                    | 345.394                    | 794.882    |             | -                                 | -   | -                        | -                                    | -  |
| 1469 |                |                           |   |    |                            |                            |            |             |                                   |   |                          |                                      |    |
| 1470 | COD_COGE_NI    | COD_COGE_01d              | Descrizione   |    | Valore netto al 31/12/2021 | Valore netto al 31/12/2022 | Variazione |             | Costi da utilizzo contributi 2022 | Costi da utilizzo contributi DI CUI SOCIO-SAN | Costi da contributi 2022 | Costi da contributi DI CUI SOCIO-SAN |    |
| 1473 | 51410010010010 | 4.20.50.10.005.010.01.050 | Farmaceutici: Specialità Medicinali (File F escluso HCV)  | €. | 0                          |                            | 0          |             |                                   |   |                          |                                      |    |
| 1474 | 51410010010020 | 4.20.50.10.005.010.01.070 | Farmaceutici: Specialità Medicinali (HCV)   | €. | 3.022                      |                            | (3.022)    |             |                                   |   |                          |                                      |    |
| 1475 | 51410010020010 | 4.20.50.10.005.010.02.000 | Farmaceutici: Specialità Medicinali (altro: farmaci ospedalieri)  | €. | (194.513)                  |                            | (194.309)  | 10.204      |                                   |   |                          |                                      |    |
| 1476 | 51410010020020 | 4.20.50.10.005.020.00.000 | Farmaceutici: Specialità Medicinali (Doppio Canale ex Nota CUF 37)  | €. | 1.430                      |                            | 709        | (721)       |                                   |   |                          |                                      |    |
| 1477 | 51410010030010 | 4.20.50.10.005.030.00.000 | Farmaceutici: Specialità Medicinali (Primo Ciclo terapeutico D.G.R. 10246/02)                                     | €. | 0                          |                            | 0          | 0           |                                   |   |                          |                                      |    |
| 1478 | 51410020010000 | 4.20.50.10.010.010.00.000 | Farmaceutici: Ossigeno  | €. | 973                        |                            | (783)      | (1.756)     |                                   |   |                          |                                      |    |
| 1480 | 51410030010010 | 4.20.50.10.012.010.00.000 | Farmaceutici: Specialità Medicinali SENZA AIC   | €. | (10.861)                   |                            | 9.634      | 20.495      |                                   |   |                          |                                      |    |
| 1483 | 51410030010020 | 4.20.50.10.012.020.00.000 | Farmaceutici: Galenici e altri medicinali SENZA AIC   | €. | 4.463                      |                            | (13.541)   | (18.004)    |                                   |   |                          |                                      |    |
| 1482 | 51410030010030 | 4.20.50.10.012.030.00.000 | Farmaceutici: Ossigeno e gas medicinali SENZA AIC   | €. | 24                         |                            | (76)       | (100)       |                                   |   |                          |                                      |    |
| 1483 | 51410040010010 | 4.20.50.10.015.010.00.000 | (Emoderivati acquistati sul mercato)  | €. | (11.578)                   |                            | 1.545      | 13.123      |                                   |   |                          |                                      |    |
| 1484 | 51410040010020 | 4.20.50.10.015.012.00.000 | (Emoderivati di produzione regionale nel circuito SRC)  | €. | 0                          |                            | 0          | 0           |                                   |   |                          |                                      |    |
| 1485 | 51410040010030 | 4.20.50.10.015.020.00.000 | Emoderivati (Doppio Canale ex Nota CUF 37)  | €. | 18.531                     |                            | (122.527)  | (141.056)   |                                   |   |                          |                                      |    |
| 1487 | 51410050010010 | 4.20.50.10.020.010.00.000 | Prodotti dietetici  | €. | 1.317                      |                            | 1.231      | (86)        |                                   |   |                          |                                      |    |
| 1488 | 51410050010020 | 4.20.50.10.025.010.00.000 | Dispositivi medici: Cnd W - Materiali Diagnostici in vitro  | €. | 69.034                     |                            | 390.700    | 321.666     |                                   |   |                          |                                      |    |
| 1489 | 51410060010010 | 4.20.50.10.030.010.00.000 | Dispositivi medici: Cnd Z - Materiali diagnostici (materiale per apparecchiature sanitarie e relativi componenti) | €. | (42.863)                   |                            | 53.340     | 96.203      |                                   |   |                          |                                      |    |
| 1490 | 51410060010020 | 4.20.50.10.030.020.00.000 | Prodotti chimici: Materiali diagnostici (senza Cnd)   | €. | 443                        |                            | 10         | (433)       |                                   |   |                          |                                      |    |
| 1492 | 51410070010010 | 4.20.50.10.035.011.00.000 | Dispositivi Medici: Cnd A - Dispositivi da somministrazione, prelievo e raccolta                                  | €. | (25.036)                   |                            | 14.339     | 39.375      |                                   |   |                          |                                      |    |
| 1493 | 51410070010020 | 4.20.50.10.035.012.00.000 | Dispositivi Medici: Cnd K, L - Strumentario chirurgico  | €. | 17.727                     |                            | 2.095      | (15.632)    |                                   |   |                          |                                      |    |
| 1494 | 51410070010030 | 4.20.50.10.035.013.00.000 | Dispositivi Medici: Cnd H - Dispositivi di sutura   | €. | 14.540                     |                            | (21.733)   | (36.273)    |                                   |   |                          |                                      |    |
| 1495 | 51410070010040 | 4.20.50.10.035.014.00.000 | Dispositivi Medici: Cnd M - Dispositivi per medicazioni generali e specialistiche                                 | €. | (21.615)                   |                            | 23.991     | 45.606      |                                   |   |                          |                                      |    |
| 1496 | 51410070010050 | 4.20.50.10.035.015.00.000 | Dispositivi Medici: Cnd T - Dispositivi di protezione e ausili per incontinenza (d. lgs. 46/97)                   | €. | (99.200)                   |                            | 186.183    | 285.383     |                                   |   |                          |                                      |    |
| 1497 | 51410070010060 | 4.20.50.10.035.016.00.000 | Dispositivi Medici: Cnd Y - Supporti o ausili tecnici per persone disabili  | €. | 92.404                     |                            | (2.906)    | (95.310)    |                                   |   |                          |                                      |    |
| 1498 | 51410070010070 | 4.20.50.10.035.017.00.000 | Dispositivi Medici: Cnd B; G; N; Q; R; U - Presidi medico-chirurgici specialistici                                | €. | 2.679                      |                            | 53.133     | 50.454      |                                   |   |                          |                                      |    |
| 1499 | 51410070010080 | 4.20.50.10.035.018.00.000 | Dispositivi Medici: Cnd D; S; V - Disinfettanti, prodotti per sterilizzazione e dispositivi vari                  | €. | (51.893)                   |                            | 37.212     | 89.111      |                                   |   |                          |                                      |    |
| 1500 | 51410070010090 | 4.20.50.10.035.020.00.000 | Dispositivi medici: Cnd C - Dispositivi per appar. Cardiocircolatorio   | €. | (84.352)                   |                            | 55.755     | 140.107     |                                   |   |                          |                                      |    |
| 1503 | 51410070010100 | 4.20.50.10.035.030.00.000 | Dispositivi medici con repertorio e senza CND (tipo 2, kit)   | €. | 1.171                      |                            | 7.803      | 6.632       |                                   |   |                          |                                      |    |
| 1502 | 51410070010110 | 4.20.50.10.035.040.00.000 | Dispositivi medici: Cnd C - Dispositivi per appar. Cardiocircolatorio   | €. | (108.075)                  |                            | (41.736)   | 66.269      |                                   |   |                          |                                      |    |
| 1505 | 51410070020010 | 4.20.50.10.040.010.00.000 | Materiale chirurgico per uso veterinario  | €. | 0                          |                            | 0          | 0           |                                   |   |                          |                                      |    |
| 1506 | 51410070030030 | 4.20.50.10.045.030.00.000 | Dispositivi Medici: Cnd J - Implantabili attivi: Materiali protesici (endoprotesi)                                | €. | (14.339)                   |                            | (8.036)    | 6.303       |                                   |   |                          |                                      |    |
| 1507 | 51410070030040 | 4.20.50.10.045.035.00.000 | Dispositivi medici: Cnd P - Materiali protesici (endoprotesi non attive)  | €. | (8.246)                    |                            | 13.986     | 22.230      |                                   |   |                          |                                      |    |
| 1508 | 51410070040010 | 4.20.50.10.050.010.00.000 | Dispositivi Medici: Cnd F - Materiali per emodialisi  | €. | (6.436)                    |                            | (3.232)    | 3.204       |                                   |   |                          |                                      |    |
| 1509 | 51410070050010 | 4.20.50.10.055.010.00.000 | Materiali per la profilassi igienico-sanitari: sieri  | €. | 0                          |                            | 0          | 0           |                                   |   |                          |                                      |    |
| 1510 | 51410070050020 | 4.20.50.10.055.020.00.000 | Materiali per la profilassi igienico-sanitari: vaccini  | €. | 0                          |                            | 0          | 0           |                                   |   |                          |                                      |    |
| 1512 | 51410070070010 | 4.20.50.10.065.010.00.000 | Sangue ed emocomponenti   | €. | 0                          |                            | 0          | 0           |                                   |   |                          |                                      |    |
| 1514 | 51410070080010 | 4.20.50.10.080.010.00.000 | Altri beni e prodotti sanitari (PRODOTTI SENZA REPERTORIO E/O CND)  | €. | 1.696                      |                            | (107.392)  | (109.088)   |                                   |   |                          |                                      |    |
| 1515 |                |                           |   |    |                            |                            |            |             |                                   |   |                          |                                      |    |
| 1516 | 5142000000000  | 4.20.50.20.000.000.00.000 | B.14.B Variazione rimanenze non sanitarie - Totale  | €. | 29.788                     |                            | 173.226    | 143.338     |                                   |   |                          |                                      |    |
| 1517 |                |                           |   |    |                            |                            |            |             |                                   |   |                          |                                      |    |
| 1518 | COD_COGE_NI    | COD_COGE_01d              | Descrizione   |    | Valore netto al 31/12/2021 | Valore netto al 31/12/2022 | Variazione |             | Costi da utilizzo contributi 2022 | Costi da utilizzo contributi DI CUI SOCIO-SAN | Costi da contributi 2022 | Costi da contributi DI CUI SOCIO-SAN |    |
| 1519 | 51420010010000 | 4.20.50.20.005.010.00.000 | Prodotti alimentari   | €. | 9.665                      |                            | (16.252)   | (25.907)    |                                   |   |                          |                                      |    |
| 1520 | 51420020010000 | 4.20.50.20.010.010.00.000 | Materiale di guardaroba, di pulizia e di convivenza in genere   | €. | 8.530                      |                            | 76.503     | 67.973      |                                   |   |                          |                                      |    |
| 1521 | 51420030010000 | 4.20.50.20.015.010.00.000 | Carburante  | €. | (10.926)                   |                            | 38.670     | 49.596      |                                   |   |                          |                                      |    |
| 1522 | 51420030020000 | 4.20.50.20.015.020.00.000 | Combustibili  | €. | 43.960                     |                            | 59.442     | 15.482      |                                   |   |                          |                                      |    |
| 1523 | 51420040010000 | 4.20.50.20.020.010.00.000 | Cancelleria e stampati  | €. | (58.622)                   |                            | (8.250)    | 50.372      |                                   |   |                          |                                      |    |
| 1524 | 51420040020000 | 4.20.50.20.025.010.00.000 | Materiale per EDP   | €. | 0                          |                            | 0          | 0           |                                   |   |                          |                                      |    |
| 1525 | 51420050010000 | 4.20.50.20.030.010.00.000 | Materiale per manutenzioni e riparazioni immobili   | €. | 36.103                     |                            | 26.402     | (9.701)     |                                   |   |                          |                                      |    |
| 1526 | 51420050020000 | 4.20.50.20.030.020.00.000 | Materiale per manutenzioni e riparazioni mobili e macchine  | €. | 758                        |                            | (7.916)    | (8.674)     |                                   |   |                          |                                      |    |
| 1527 | 51420050030000 | 4.20.50.20.030.030.00.000 | Materiale per manutenzioni e riparazioni attrez. Tecnico economici  | €. | 2.145                      |                            | 764        | (1.381)     |                                   |   |                          |                                      |    |
| 1528 | 51420050040000 | 4.20.50.20.030.040.00.000 | Materiale per manutenzioni e riparazioni automezzi (fusti)  | €. | (2.599)                    |                            | 3.798      | 6.397       |                                   |   |                          |                                      |    |
| 1529 | 51420050050000 | 4.20.50.20.030.080.00.000 | Altro materiale per manutenzioni e riparazioni  | €. | 0                          |                            | 0          | 0           |                                   |   |                          |                                      |    |
| 1530 | 51420060010000 | 4.20.50.20.080.010.00.000 | Altri beni non sanitari   | €. | 784                        |                            | 165        | (619)       |                                   |   |                          |                                      |    |
| 1531 |                |                           |   |    |                            |                            |            |             |                                   |   |                          |                                      |    |
| 1532 |                |                           |   |    |                            |                            |            |             |                                   |   |                          |                                      |    |
| 1533 | 5150000000000  | 4.20.60.00.000.000.00.000 | B.15 Accantonamenti tipici dell'esercizio - Totale  | €. | 7.808.655                  |                            | 4.481.251  | (3.327.404) |                                   |   | 1.071.000                |                                      |    |
| 1534 |                |                           |   |    |                            |                            |            |             |                                   |   |                          |                                      |    |
| 1535 | COD_COGE_NI    | COD_COGE_01d              | Descrizione   |    | Valore netto al 31/12/2021 | Valore netto al 31/12/2022 | Variazione |             | Costi da utilizzo contributi 2022 | Costi da utilizzo contributi DI CUI SOCIO-SAN | Costi da contributi 2022 | Costi da contributi DI CUI SOCIO-SAN |    |
| 1536 | 51510010000000 | 4.20.60.10.010.000.00.000 | Accantonamenti per cause civili ed oneri processuali  | €. | 0                          |                            | 0          | 0           |                                   |   | 0                        | 0                                    | 0  |
| 1537 | 51510020000000 | 4.20.60.10.020.000.00.000 | Accantonamenti per contenzioso personale dipendente   | €. | 0                          |                            | 0          | 0           |                                   |   | 0                        | 0                                    | 0  |
| 1539 | 51510040000000 | 4.20.60.10.040.000.00.000 | Accantonamenti per copertura diretta dei rischi (autoassicurazione)   | €. | 0                          |                            | 0          | 0           |                                   |   | 0                        | 0                                    | 0  |
| 1540 | 51510050000000 | 4.20.60.10.040.100.00.000 | Accantonamenti per copertura diretta dei rischi (autoassicurazione)   | €. | 1.071.000                  |                            | 1.071.000  | 0           |                                   |   | 1.071.000                | 0                                    | 0  |
| 1541 | 51510060000000 | 4.20.60.10.040.200.00.000 | Accantonamenti per franchigia assicurativa  | €. | 0                          |                            | 0          | 0           |                                   |   | 0                        | 0                                    | 0  |



|      | B             | C                      | L   | M  | N                          | O                          | P           | Q | V | W | X | Y | Z | AA |
|------|---------------|------------------------|---|----|----------------------------|----------------------------|-------------|---|---|---|---|---|---|----|
| 1628 |               |                        |   |    | Valore netto al 31/12/2021 | Valore netto al 31/12/2022 | Variazione  |   |   |   |   |   |   |    |
| 1629 | 7000000000000 | 6.00.00.00.000.000.000 | D) RETTIFICHE DI VALORE DI ATTIVITA' FINANZIARIE  | €. | 0                          | 0                          | 0           |   |   |   |   |   |   |    |
| 1630 |               |                        |   |    |                            |                            |             |   |   |   |   |   |   |    |
| 1631 | 7100000000000 | 6.10.00.00.000.000.000 | D.1 Rivalutazioni - Totale  | €. | -                          | -                          | -           |   |   |   |   |   |   |    |
| 1632 |               |                        |   |    |                            |                            |             |   |   |   |   |   |   |    |
| 1633 | COD_COGE_NI   | COD_COGE_old           | Descrizione   |    | Valore netto al 31/12/2021 | Valore netto al 31/12/2022 | Variazione  |   |   |   |   |   |   |    |
| 1634 | 7101000000000 | 6.10.10.00.000.000.000 | Di partecipazioni   | €. | 0                          | 0                          | 0           |   |   |   |   |   |   |    |
| 1635 | 7102000000000 | 6.10.20.00.000.000.000 | Di immobilizzazioni finanziarie che non costituiscono immobilizzazioni  | €. | 0                          | 0                          | 0           |   |   |   |   |   |   |    |
| 1636 | 7103000000000 | 6.10.80.00.000.000.000 | Altro   | €. | 0                          | 0                          | 0           |   |   |   |   |   |   |    |
| 1637 |               |                        |   |    |                            |                            |             |   |   |   |   |   |   |    |
| 1638 | 7200000000000 | 6.20.00.00.000.000.000 | D.2 Svalutazioni - Totale   | €. | -                          | -                          | -           |   |   |   |   |   |   |    |
| 1639 |               |                        |   |    |                            |                            |             |   |   |   |   |   |   |    |
| 1640 | COD_COGE_NI   | COD_COGE_old           | Descrizione   |    | Valore netto al 31/12/2021 | Valore netto al 31/12/2022 | Variazione  |   |   |   |   |   |   |    |
| 1641 | 7201000000000 | 6.20.10.00.000.000.000 | Di partecipazioni   | €. | 0                          | 0                          | 0           |   |   |   |   |   |   |    |
| 1642 | 7202000000000 | 6.20.20.00.000.000.000 | Di immobilizzazioni finanziarie che non costituiscono immobilizzazioni  | €. | 0                          | 0                          | 0           |   |   |   |   |   |   |    |
| 1643 | 7203000000000 | 6.20.80.00.000.000.000 | Altro   | €. | 0                          | 0                          | 0           |   |   |   |   |   |   |    |
| 1644 |               |                        |   |    |                            |                            |             |   |   |   |   |   |   |    |
| 1645 |               |                        |   |    |                            |                            |             |   |   |   |   |   |   |    |
| 1646 |               |                        |   |    | Valore netto al 31/12/2021 | Valore netto al 31/12/2022 | Variazione  |   |   |   |   |   |   |    |
| 1647 | 8000000000000 | 7.00.00.00.000.000.000 | E) PROVENTI E ONERI STRAORDINARI  | €. | 1.639,347                  | 2.696,837                  | 1,057,490   |   |   |   |   |   |   |    |
| 1648 |               |                        |   |    |                            |                            |             |   |   |   |   |   |   |    |
| 1649 | 8100000000000 | 7.10.00.00.000.000.000 | E.1) Proventi Straordinari - Totale   | €. | 1.952,511                  | 2.859,699                  | 907,188     |   |   |   |   |   |   |    |
| 1650 |               |                        |   |    |                            |                            |             |   |   |   |   |   |   |    |
| 1651 | COD_COGE_NI   | COD_COGE_old           | Descrizione   |    | Valore netto al 31/12/2021 | Valore netto al 31/12/2022 | Variazione  |   |   |   |   |   |   |    |
| 1652 | 8101000501000 | 7.10.10.10.000.000.000 | Plusvalenze da cessione di beni   | €. | 0                          | 0                          | 0           |   |   |   |   |   |   |    |
| 1653 | 8101000502000 | 7.10.10.20.000.000.000 | Plusvalenze da ATS-ASST-Fondazioni della Regione  | €. | 0                          | 0                          | 0           |   |   |   |   |   |   |    |
| 1654 | 8101000503000 | 7.10.10.80.000.000.000 | Altre plusvalenze   | €. | 0                          | 0                          | 0           |   |   |   |   |   |   |    |
| 1655 | 8101001001000 | 7.10.20.10.000.000.000 | Proventi da donazioni e liberalità diverse  | €. | 8,471                      |                            | (8,471)     |   |   |   |   |   |   |    |
| 1656 | 8101002002000 | 7.10.20.20.000.000.000 | Sopravvenienze attive per quote F.S. vincolato  | €. | 0                          | 0                          | 0           |   |   |   |   |   |   |    |
| 1657 | 8101003001000 | 7.10.30.10.000.000.000 | Sopravvenienze e insussistenze attive verso ATS/ASST/Fondazioni della Regione                                   | €. | 15,884                     | 4,006                      | (11,878)    |   |   |   |   |   |   |    |
| 1658 | 8101003001000 | 7.10.30.10.000.000.000 | Sopravvenienze attive verso ATS/ASST/Fondazioni della Regione   | €. | 6,791                      | 5,46                       | (6,245)     |   |   |   |   |   |   |    |
| 1659 | 8101003001000 | 7.10.30.10.000.000.000 | Insussistenze attive verso ATS/ASST/Fondazioni della Regione  | €. | 9,093                      | 3,460                      | (5,633)     |   |   |   |   |   |   |    |
| 1660 | 8101004001000 | 7.10.30.20.100.000.000 | Sopravvenienze attive viterzi relative alla mobilità extraregionale   | €. | 0                          | 0                          | 0           |   |   |   |   |   |   |    |
| 1661 | 8101004001000 | 7.10.30.20.200.000.000 | Insussistenze attive viterzi relative alla mobilità extraregionale  | €. | 0                          | 0                          | 0           |   |   |   |   |   |   |    |
| 1662 | 8101005001000 | 7.10.30.30.000.000.000 | Sopravvenienze e insussistenze attive viterzi relative al personale   | €. | 0                          | 0                          | 0           |   |   |   |   |   |   |    |
| 1663 | 8101005001000 | 7.10.30.30.000.000.000 | Sopravvenienze attive viterzi relative al personale   | €. | 0                          | 0                          | 0           |   |   |   |   |   |   |    |
| 1664 | 8101005001000 | 7.10.30.30.100.000.000 | Insussistenze attive viterzi relative al personale  | €. | 0                          | 0                          | 0           |   |   |   |   |   |   |    |
| 1665 | 8101005001000 | 7.10.30.30.200.000.000 | Insussistenze attive viterzi relative al personale  | €. | 0                          | 0                          | 0           |   |   |   |   |   |   |    |
| 1666 | 8101006001000 | 7.10.30.40.000.000.000 | Sopravvenienze e insussistenze attive viterzi relative alle convenzioni con medici di base                      | €. | 0                          | 0                          | 0           |   |   |   |   |   |   |    |
| 1667 | 8101006001000 | 7.10.30.40.100.000.000 | Sopravvenienze attive viterzi relative alle convenzioni con medici di base                                      | €. | 0                          | 0                          | 0           |   |   |   |   |   |   |    |
| 1668 | 8101006001000 | 7.10.30.40.200.000.000 | Insussistenze attive viterzi relative alle convenzioni con medici di base                                       | €. | 0                          | 0                          | 0           |   |   |   |   |   |   |    |
| 1669 | 8101007001000 | 7.10.30.50.000.000.000 | Sopravvenienze e insussistenze attive viterzi relative alle convenzioni per la specialistica                    | €. | 13,358                     | 13,796                     | 438         |   |   |   |   |   |   |    |
| 1670 | 8101007001000 | 7.10.30.50.100.000.000 | Sopravvenienze attive viterzi relative alle convenzioni per la specialistica                                    | €. | 0                          | 0                          | 0           |   |   |   |   |   |   |    |
| 1671 | 8101007001000 | 7.10.30.50.200.000.000 | Insussistenze attive viterzi relative alle convenzioni per la specialistica                                     | €. | 13,358                     | 13,796                     | 438         |   |   |   |   |   |   |    |
| 1672 | 8101008001000 | 7.10.30.60.000.000.000 | Sopravvenienze e insussistenze attive viterzi relative all'acquisto prestaz. Sanitarie da operatori accreditati | €. | 0                          | 0                          | 0           |   |   |   |   |   |   |    |
| 1673 | 8101008001000 | 7.10.30.60.100.000.000 | Sopravvenienze attive viterzi relative all'acquisto prestaz. Sanitarie da operatori accreditati                 | €. | 0                          | 0                          | 0           |   |   |   |   |   |   |    |
| 1674 | 8101009001000 | 7.10.30.60.200.000.000 | Insussistenze attive viterzi relative all'acquisto prestaz. Sanitarie da operatori accreditati                  | €. | 0                          | 0                          | 0           |   |   |   |   |   |   |    |
| 1675 | 8101009001000 | 7.10.30.70.000.000.000 | Sopravvenienze e insussistenze attive viterzi relative all'acquisto di beni e servizi                           | €. | 114,342                    | 9,742                      | (104,600)   |   |   |   |   |   |   |    |
| 1676 | 8101009001000 | 7.10.30.70.100.000.000 | Sopravvenienze attive viterzi relative all'acquisto di beni e servizi   | €. | 112,614                    | 2,014                      | (110,600)   |   |   |   |   |   |   |    |
| 1677 | 8101009001000 | 7.10.30.70.200.000.000 | Insussistenze attive viterzi relative all'acquisto di beni e servizi  | €. | 1,728                      | 7,728                      | 6,000       |   |   |   |   |   |   |    |
| 1678 | 8101010001000 | 7.10.30.80.000.000.000 | Altre sopravvenienze e insussistenze attive viterzi   | €. | 61,646                     | 2,826,151                  | 2,764,505   |   |   |   |   |   |   |    |
| 1679 | 8101010001000 | 7.10.30.80.100.000.000 | Altre sopravvenienze e insussistenze attive viterzi   | €. | 61,646                     | 2,826,151                  | 2,764,505   |   |   |   |   |   |   |    |
| 1680 | 8101010001000 | 7.10.30.80.200.000.000 | Altre insussistenze attive viterzi  | €. | 0                          | 0                          | 0           |   |   |   |   |   |   |    |
| 1681 | 8101011000000 | 7.10.50.10.000.000.000 | Rivalutazioni economiche  | €. | 0                          | 0                          | 0           |   |   |   |   |   |   |    |
| 1682 | 8101012000000 | 7.10.80.10.000.000.000 | Altri proventi Straordinari   | €. | 1,738,810                  | 6,004                      | (1,732,806) |   |   |   |   |   |   |    |
| 1683 |               |                        |   |    |                            |                            |             |   |   |   |   |   |   |    |
| 1684 | 8200000000000 | 7.20.00.00.000.000.000 | E.2) Oneri Straordinari - Totale  | €. | 313,164                    | 162,862                    | (150,302)   |   |   |   |   |   |   |    |
| 1685 |               |                        |   |    |                            |                            |             |   |   |   |   |   |   |    |
| 1686 | COD_COGE_NI   | COD_COGE_old           | Descrizione   |    | Valore netto al 31/12/2021 | Valore netto al 31/12/2022 | Variazione  |   |   |   |   |   |   |    |
| 1687 | 8201000501000 | 7.20.10.10.000.000.000 | Minusvalenze  | €. | 0                          | 0                          | 0           |   |   |   |   |   |   |    |
| 1688 | 8201001001000 | 7.20.20.10.000.000.000 | Oneri tributari da esercizi precedenti  | €. | 12,760                     | 2,620                      | (10,131)    |   |   |   |   |   |   |    |
| 1689 | 8201002001000 | 7.20.30.10.000.000.000 | Oneri da cause civili   | €. | 0                          | 0                          | 0           |   |   |   |   |   |   |    |
| 1690 | 8201003001000 | 7.20.40.10.100.000.000 | Sopravvenienze passive verso ATS/ASST/Fondazioni della Regione relative alla mobilità intraregionale            | €. | 0                          | 0                          | 0           |   |   |   |   |   |   |    |
| 1691 | 8201003001000 | 7.20.40.10.200.000.000 | Insussistenze passive verso ATS/ASST/Fondazioni della Regione relative alla mobilità intraregionale             | €. | 0                          | 0                          | 0           |   |   |   |   |   |   |    |
| 1692 | 8201004001000 | 7.20.40.15.000.000.000 | Altre sopravvenienze e insussistenze passive verso ATS/ASST/Fondazioni della Regione                            | €. | 77,353                     | 66,076                     | (11,277)    |   |   |   |   |   |   |    |
| 1693 | 8201004001000 | 7.20.40.15.100.000.000 | Altre sopravvenienze passive verso ATS/ASST/Fondazioni della Regione  | €. | 77,353                     | 66,076                     | (11,277)    |   |   |   |   |   |   |    |
| 1694 | 8201004001000 | 7.20.40.15.200.000.000 | Insussistenze passive verso ATS/ASST/Fondazioni della Regione   | €. | 0                          | 0                          | 0           |   |   |   |   |   |   |    |
| 1695 | 8201005001000 | 7.20.40.20.100.000.000 | Sopravvenienze passive viterzi relative alla mobilità extraregionale  | €. | 0                          | 0                          | 0           |   |   |   |   |   |   |    |
| 1696 | 8201005001000 | 7.20.40.20.200.000.000 | Insussistenze passive viterzi relative alla mobilità extraregionale   | €. | 0                          | 0                          | 0           |   |   |   |   |   |   |    |
| 1697 | 8201006001000 | 7.20.40.25.000.000.000 | Sopravvenienze e insussistenze passive viterzi relative al personale - dirigenza medica                         | €. | 0                          | 0                          | 0           |   |   |   |   |   |   |    |
| 1698 | 8201006001000 | 7.20.40.25.100.000.000 | Sopravvenienze passive viterzi relative al personale - dirigenza medica   | €. | 0                          | 0                          | 0           |   |   |   |   |   |   |    |
| 1699 | 8201006001000 | 7.20.40.25.200.000.000 | Insussistenze passive viterzi relative al personale - dirigenza medica  | €. | 0                          | 0                          | 0           |   |   |   |   |   |   |    |
| 1700 | 8201007001000 | 7.20.40.30.000.000.000 | Sopravvenienze e insussistenze passive viterzi relative al personale - dirigenza non medica                     | €. | 0                          | 0                          | 0           |   |   |   |   |   |   |    |
| 1701 | 8201007001000 | 7.20.40.30.100.000.000 | Sopravvenienze passive viterzi relative al personale - dirigenza non medica                                     | €. | 0                          | 0                          | 0           |   |   |   |   |   |   |    |
| 1702 | 8201007001000 | 7.20.40.30.200.000.000 | Insussistenze passive viterzi relative al personale - dirigenza non medica                                      | €. | 0                          | 0                          | 0           |   |   |   |   |   |   |    |
| 1703 | 8201008001000 | 7.20.40.35.000.000.000 | Sopravvenienze e insussistenze passive viterzi relative al personale - comparto                                 | €. | 0                          | 0                          | 0           |   |   |   |   |   |   |    |
| 1704 | 8201008001000 | 7.20.40.35.100.000.000 | Sopravvenienze passive viterzi relative al personale - comparto   | €. | 0                          | 0                          | 0           |   |   |   |   |   |   |    |
| 1705 | 8201008001000 | 7.20.40.35.200.000.000 | Insussistenze passive viterzi relative al personale - comparto  | €. | 0                          | 0                          | 0           |   |   |   |   |   |   |    |
| 1706 | 8201009001000 | 7.20.40.40.100.000.000 | Sopravvenienze passive viterzi relative alle convenzioni con medici di base                                     | €. | 0                          | 0                          | 0           |   |   |   |   |   |   |    |
| 1707 | 8201009001000 | 7.20.40.40.200.000.000 | Insussistenze passive viterzi relative alle convenzioni con medici di base                                      | €. | 0                          | 0                          | 0           |   |   |   |   |   |   |    |
| 1708 | 8201010001000 | 7.20.40.45.000.000.000 | Sopravvenienze e insussistenze passive viterzi relative alle convenzioni per la specialistica                   | €. | 8,464                      | 0                          | (8,464)     |   |   |   |   |   |   |    |
| 1709 | 8201010001000 | 7.20.40.45.100.000.000 | Sopravvenienze passive viterzi relative alle convenzioni per la specialistica                                   | €. | 8,464                      | 0                          | (8,464)     |   |   |   |   |   |   |    |
| 1710 | 8201010001000 | 7.20.40.45.200.000.000 | Insussistenze passive viterzi relative alle convenzioni per la specialistica                                    | €. | 0                          | 0                          | 0           |   |   |   |   |   |   |    |
| 1711 | 8201011001000 | 7.20.40.50.100.000.000 | Sopravvenienze passive viterzi relative all'acquisto prestaz. sanitarie da operatori accreditati                | €. | 0                          | 0                          | 0           |   |   |   |   |   |   |    |
| 1712 | 8201011001000 | 7.20.40.50.200.000.000 | Insussistenze passive viterzi relative all'acquisto prestaz. sanitarie da operatori accreditati                 | €. | 0                          | 0                          | 0           |   |   |   |   |   |   |    |
| 1713 | 8201012001000 | 7.20.40.60.000.000.000 | Sopravvenienze e insussistenze passive viterzi relative all'acquisto di   |    |                            |                            |             |   |   |   |   |   |   |    |

|      | B              | C                         | L  | M  | N                          | O                          | P          | Q | V | W                                 | X   | Y                        | Z                                    | AA |
|------|----------------|---------------------------|--|----|----------------------------|----------------------------|------------|---|---|-----------------------------------|---|--------------------------|--------------------------------------|----|
| 1725 | 82010140010000 | 7.20.80.10.000.000.00.000 | Altri oneri Straordinari   | €. | 69,039                     | 16,126                     | (52,913)   |   |   |                                   |   |                          |                                      |    |
| 1726 |                |                           |  |    |                            |                            |            |   |   |                                   |   |                          |                                      |    |
| 1727 |                |                           |  |    |                            |                            |            |   |   |                                   |   |                          |                                      |    |
| 1728 |                |                           |  |    | Valore netto al 31/12/2021 | Valore netto al 31/12/2022 | Variazione |   |   | Costi da utilizzo contributi 2022 | Costi da utilizzo contributi DI CUI SOCIO-SAN | Costi da contributi 2022 | Costi da contributi DI CUI SOCIO-SAN |    |
| 1729 | 91000000000000 | 8.20.00.00.000.000.00.000 | Y. IMPOSTE E TASSE   | €. | 8,692,514                  | 9,096,726                  | 404,212    |   |   | 79,028                            | 0   | 13,772                   | 0                                    |    |
| 1730 |                |                           |  |    |                            |                            |            |   |   |                                   |   |                          |                                      |    |
| 1731 | COD_COGE_NI    | COD_COGE_01d              | Descrizione  |    | Valore netto al 31/12/2021 | Valore netto al 31/12/2022 | Variazione |   |   | Costi da utilizzo contributi 2022 | Costi da utilizzo contributi DI CUI SOCIO-SAN | Costi da contributi 2022 | Costi da contributi DI CUI SOCIO-SAN |    |
| 1732 | 91010010000000 | 8.20.10.10.000.000.00.000 | IRAP relativa a personale dipendente                                     | €. | 8,073,368                  | 8,507,817                  | 434,449    |   |   |                                   |   | 9,051                    |                                      |    |
| 1733 | 91010020000000 | 8.20.10.20.000.000.00.000 | IRAP relativa a collaboratori e personale assimilato a lavoro dipendente | €. | 347,379                    | 317,282                    | (30,097)   |   |   | 79,028                            |   | 4,721                    |                                      |    |
| 1734 | 91010030000000 | 8.20.10.30.000.000.00.000 | IRAP relativa ad attività di libera professione (intramoenia)            | €. | 170,052                    | 169,847                    | (205)      |   |   |                                   |   |                          |                                      |    |
| 1735 | 91010040000000 | 8.20.10.40.000.000.00.000 | IRAP relativa ad attività commerciali                                    | €. | 0                          | 0                          | 0          |   |   |                                   |   |                          |                                      |    |
| 1736 | 91020010000000 | 8.20.20.10.000.000.00.000 | IRES su attività istituzionale   | €. | 101,715                    | 101,780                    | 65         |   |   |                                   |   |                          |                                      |    |
| 1737 | 91020020000000 | 8.20.20.20.000.000.00.000 | IRES su attività commerciale   | €. | 0                          | 0                          | 0          |   |   |                                   |   |                          |                                      |    |
| 1738 | 91020030000000 | 8.20.30.10.000.000.00.000 | Accantonamento a F.do Imposte Accertamenti, condoni, ecc.)               | €. | 0                          | 0                          | 0          |   |   |                                   |   |                          |                                      |    |
| 1739 |                |                           |  |    |                            |                            |            |   |   |                                   |   |                          |                                      |    |
| 1740 |                |                           | TOTALE RICAVI  | €. | 238,102,520                | 246,590,814                | 8,488,294  |   |   |                                   |   |                          |                                      |    |
| 1741 |                |                           | - Costi capitalizzati  | €. | 9,810,134                  | 10,235,815                 | 425,681    |   |   |                                   |   |                          |                                      |    |
| 1742 |                |                           | TOTALE RICAVI (al netto dei Costi capitalizzati)                         | €. | 228,292,386                | 236,354,999                | 8,062,613  |   |   |                                   |   |                          |                                      |    |
| 1743 |                |                           | TOTALE COSTI   | €. | 238,102,520                | 246,590,814                | 8,488,294  |   |   |                                   |   |                          |                                      |    |
| 1744 |                |                           | - Costi capitalizzati  | €. | 9,810,134                  | 10,235,815                 | 425,681    |   |   |                                   |   |                          |                                      |    |
| 1745 |                |                           | TOTALE COSTI (al netto dei Costi capitalizzati)                          | €. | 228,292,386                | 236,354,999                | 8,062,613  |   |   | 1,204,409                         | -   | 1,383,304                | -                                    |    |
| 1746 |                |                           |  |    |                            |                            |            |   |   |                                   |   |                          |                                      |    |
| 1747 | 99999999999999 | 9.99.99.99.999.999.99.999 | RISULTATO ECONOMICO  | €. | -                          | 0                          | 0          |   |   |                                   |   |                          |                                      |    |

RL S.C.R.L.B.A.





| Codice Conto   | Codice Conto old          | PRESTAZIONI SANITARIE EROGATE<br>IN REGIME DI INTRAMOENIA  | Valore netto al<br>31/12/2021 | Valore netto al<br>31/12/2022 | Variazione      |
|----------------|---------------------------|--|-------------------------------|-------------------------------|-----------------|
| 40201160010000 | 4.10.20.10.500.010.00.000 | Ricavi per prestazioni sanitarie intramoenia - Area ospedaliera  | 121,721                       | 185,073                       | 63,352          |
| 40201160020000 | 4.10.20.10.500.020.00.000 | Ricavi per prestazioni sanitarie intramoenia - Area specialistica  | 1,154,645                     | 1,292,018                     | 137,373         |
| 40201160030000 | 4.10.20.10.500.030.00.000 | Ricavi per prestazioni sanitarie intramoenia - Area sanità pubblica  | 0                             | 0                             | 0               |
| 40201160040000 | 4.10.20.10.500.110.00.000 | Ricavi per prestazioni sanitarie intramoenia - Consulenze (ex art. 55 c.1 lett. c), d) ed ex art. 57-58)   | 1,479,664                     | 1,333,841                     | -145,823        |
| 40201160050000 | 4.10.20.10.500.120.00.000 | Ricavi per prestazioni sanitarie intramoenia - Consulenze (ex art. 55 c.1 lett. c), d) ed ex art. 57-58) (Aziende sanitarie pubbliche della Regione) | 37,096                        | 42,818                        | 5,722           |
| 40201160060000 | 4.10.20.10.500.210.00.000 | Ricavi per prestazioni sanitarie intramoenia - Altro   | 0                             | 0                             | 0               |
| 40201160070000 | 4.10.20.10.500.220.00.000 | Ricavi per prestazioni sanitarie intramoenia - Altro (Aziende sanitarie pubbliche della Regione)   | 0                             | 0                             | 0               |
|                |                           | <b>TOTALE RICAVI INTRAMOENIA</b>   | <b>2,793,126</b>              | <b>2,853,750</b>              | <b>60,624</b>   |
| 50201120010000 | 4.20.10.10.120.010.00.000 | Compartecipazione al personale per att. libero professionale intramoenia - Area ospedaliera  | 71,984                        | 110,972                       | 38,988          |
| 50201120020000 | 4.20.10.10.120.012.00.000 | Compartecipazione al personale per att. libero professionale intramoenia- Area specialistica   | 883,271                       | 953,082                       | 69,811          |
| 50201120030000 | 4.20.10.10.120.015.00.000 | Compartecipazione al personale per att. libero professionale intramoenia - Area sanità pubblica  | 0                             | 0                             | 0               |
| 50201120040000 | 4.20.10.10.120.020.00.000 | Servizi di consulenza sanitaria in area pagamento (art. 55 c.1 lett. c) d) ed ex art. 57-58 CCNL)  | 1,133,041                     | 1,027,697                     | -105,344        |
| 50201120050000 | 4.20.10.10.120.025.00.000 | Servizi di consulenza sanitaria in area pagamento (art. 55 c.1 lett. c) d) ed ex art. 57-58 CCNL) - attività v/ATS-ASST-Fondazioni della Regione     | 0                             | 0                             | 0               |
| 50201120080000 | 4.20.10.10.120.040.00.000 | Costi per prestazioni sanitarie intramoenia - Altro verso ATS-ASST-Fondazioni della Regione  | 0                             | 0                             | 0               |
|                |                           | <b>TOTALE QUOTE RETROCESSE AL PERSONALE (ESCLUSO IRAP)</b>   | <b>2,088,296</b>              | <b>2,091,751</b>              | <b>3,455</b>    |
|                |                           | IRAP relativa ad attività di libera professione (intramoenia)  | 170,052                       | 169,847                       | -205            |
|                |                           | Accantonamento L. Balduzzi   | 100,872                       | 100,872                       | 0               |
|                |                           | Accantonamento al Fondo di perequazione  | 116,645                       | 121,431                       | 4,786           |
|                |                           | Altri accantonamenti per Libera Professione  | 0                             | 0                             | 0               |
|                |                           | <b>TOTALE COSTI INTRAMOENIA</b>  | <b>2,475,865</b>              | <b>2,483,901</b>              | <b>8,036</b>    |
|                |                           | <b>PRIMO MARGINE LIBERA PROFESSIONE</b>  | <b>317,261</b>                | <b>369,849</b>                | <b>52,588</b>   |
|                |                           | Indennità di esclusività medica per attività di libera professione   | 2,250,000                     | 1,806,440                     | -443,560        |
|                |                           | Costi diretti aziendali  | 175,967                       | 188,602                       | 12,635          |
|                |                           | Costi generali aziendali   | 41,330                        | 44,288                        | 2,958           |
|                |                           | <b>TOTALE ALTRI COSTI INTRAMOENIA</b>  | <b>2,467,297</b>              | <b>2,039,330</b>              | <b>-427,967</b> |



| CODICE MOD. CE | CODICE MOD. CE OLD        |
|----------------|---------------------------|
| 40101010000000 | 4.10.10.10.010.000.00.000 |
| 40101020000000 | 4.10.10.10.012.000.00.000 |
| 40101030000000 | 4.10.10.10.015.000.00.000 |
| 40101040030000 | 4.10.10.10.020.000.00.000 |
| 40101040040000 | 4.10.10.10.025.000.00.000 |
|                | 4.10.10.10.045.000.00.000 |
| 40101070000000 |                           |
| 40101080000000 | 4.10.10.10.050.000.00.000 |
| 40102020010000 | 4.10.10.20.015.010.00.000 |
| 40102020020000 | 4.10.10.20.015.020.00.000 |

| CODICE MOD. CE |
|----------------|
| BA1580         |
| BA1590         |
| BA1600         |
| BA1610         |
| BA1620         |
| BA1630         |
| BA1640         |
| BA1650         |
| BA1660         |
| BA1670         |
| BA1680         |
| BA1720         |
| BA1730         |
| BA1740         |
| BA1890         |
| BA1900         |
| BA1910         |
| BA1920         |

RLC C.R.I.B.A.





|               |
|---------------|
| <i>BA1930</i> |
| <i>BA1940</i> |
| <i>BA1950</i> |
| <i>BA1960</i> |
| <i>BA1970</i> |
| <i>BA1980</i> |
|               |

RLS.C.R.I.B.A.





RLS.C.R.I.B.A.



RLS.C.R.I.B.A.



RLS.C.R.I.B.A.



RLS.C.R.I.B.A.





RLS.C.R.I.B.A.



RLS.C.R.I.B.A.



RLS.C.R.I.B.A.



RLS.C.R.I.B.A.



RLS.C.R.I.B.A.



RLS.C.R.I.B.A.





| DETTAGLIO CONTRIBUTI IN C/ESERCIZIO   | Atto            | Data           |
|---|-----------------|----------------|
| Finanziamento di parte corrente (FSR indistinto)  |                 |                |
| Finanziamento di parte corrente Territorio (FSR indistinto)   |                 |                |
| Finanziamento di parte corrente Territorio ASSI (FSR indistinto)  |                 |                |
| Funzioni non tariffate (FSR indistinto)   |                 |                |
| Funzioni non tariffate per presidio servizi territoriali (FSR indistinto)   |                 |                |
| Contributo da destinare al finanziamento del PSSR, progetti obiettivo, miglioramento qualità offerta e realizzazione piani di sviluppo regionali (FSR indistinto) | Decreto n. 6983 | del 12/05/2023 |
| Contributi per obiettivi di piano sanitario nazionale (di parte corrente) (FSR indistinto)  |                 |                |
| Contributi da Regione (extra fondo) - Risorse aggiuntive da bilancio regionale a titolo di copertura LEA  |                 |                |
| Contributi da Regione (extra fondo) - Risorse aggiuntive da bilancio regionale a titolo di copertura extra LEA  |                 |                |

| DETTAGLIO ACQUISTI DI BENI SANITARI<br>PER TIPOLOGIA DI DISTRIBUZIONE              | Distribuzione     |           |
|--|-------------------|-----------|
|  | Diretta           | Per conto |
| <b>Prodotti farmaceutici ed emoderivati:</b>                                       |                   |           |
| Medicinali con AIC, ad eccezione di vaccini ed emoderivati di produzione regionale | 26,458,165        |           |
| Medicinali senza AIC   | 278,171           |           |
| Emoderivati di produzione regionale  |                   |           |
| <b>Prodotti dietetici</b>  | 51,490            |           |
| <b>TOTALE</b>  | <b>26,787,826</b> | <b>0</b>  |

| DETTAGLIO COSTI PER<br>CONTRATTI MULTISERVIZIO (GLOBAL SERVICE)                    | Valore CE<br>al 31/12/2022 | TIPOLOGIA     |
|--|----------------------------|---------------|
|  | 9,076,872                  | Multiservizio |
| Lavanderia   |                            |               |
| Pulizia  |                            |               |
| Mensa  |                            |               |
| Riscaldamento  |                            |               |
| Servizi di assistenza informatica  |                            |               |
| Servizi trasporti (non sanitari)   |                            |               |
| Smaltimento rifiuti  |                            |               |
| Utenze telefoniche   |                            |               |
| Utenze elettricità   |                            |               |
| Altre utenze   |                            |               |
| Premi di assicurazione   |                            |               |
| Altri servizi non sanitari da pubblico (Aziende sanitarie pubbliche della Regione) |                            |               |
| Altri servizi non sanitari da altri soggetti pubblici                              |                            |               |
| Altri servizi non sanitari da privato  | 9,076,872                  |               |
| Formazione (esternalizzata e non) da pubblico                                      |                            |               |
| Formazione (esternalizzata e non) da privato                                       |                            |               |
| Manutenzione e riparazione (ordinaria esternalizzata):                             | 0                          | 0             |
| <i>Manutenzione e riparazione ai fabbricati e loro pertinenze</i>                  |                            |               |

























































|  |      |  |  |  |
|--|------|--|--|--|
|  | 2022 |  |  |  |
|  | 2022 |  |  |  |
|  | 2022 |  |  |  |
|  | 2022 |  |  |  |
|  | 2022 |  |  |  |
|  | 2022 |  |  |  |
|  | 2022 |  |  |  |
|  | 2022 |  |  |  |
|  | 2022 |  |  |  |
|  | 2022 |  |  |  |
|  | 2022 |  |  |  |
|  | 2022 |  |  |  |
|  | 2022 |  |  |  |
|  | 2022 |  |  |  |
|  | 2022 |  |  |  |
|  | 2022 |  |  |  |
|  | 2022 |  |  |  |
|  | 2022 |  |  |  |
|  | 2022 |  |  |  |
|  | 2022 |  |  |  |
|  | 2022 |  |  |  |
|  | 2022 |  |  |  |

RLS.C.R.I.B.A.





RLS.C.R.I.B.A.



RLS.C.R.I.B.A.





























|  | B                | C                          | L  | M  | N          | O          | P         | Q | V | W | X | Y | Z | AA |
|--|------------------|----------------------------|--|----|------------|------------|-----------|---|---|---|---|---|---|----|
| <p><b>Tabella allegata nota integrativa di: ASST DELLA VALTELLINA E DELL'ALTO LARIO - Consuntivo 2022</b></p> <p><b>ATTIVITA' SANITARIA</b></p> <p><b>CONTO ECONOMICO - Dati in €.</b></p> |                  |                            |  |    |            |            |           |   |   |   |   |   |   |    |
| 10   | 4000000000000000 | 4-10-10.000.000.000.000    | A) VALORE DELLA PRODUZIONE   | €. | 20,522,332 | 22,282,979 | 1,760,647 |   |   |   |   |   |   |    |
| 11   |                  |                            |  |    |            |            |           |   |   |   |   |   |   |    |
| 12   |                  |                            |  |    |            |            |           |   |   |   |   |   |   |    |
| 13   |                  |                            |  |    |            |            |           |   |   |   |   |   |   |    |
| 14   |                  |                            |  |    |            |            |           |   |   |   |   |   |   |    |
| 15   |                  |                            |  |    |            |            |           |   |   |   |   |   |   |    |
| 16   | 4010000000000000 | 4-10-10.000.000.000.000    | A.1) Contributi in conto esercizio - Totale  | €. | 18,552,721 | 20,294,132 | 1,741,411 |   |   |   |   |   |   |    |
| 17   |                  |                            |  |    |            |            |           |   |   |   |   |   |   |    |
| 18   | 4010100000000000 | 4-10-10.100.000.000.000    | A.1.A) Contributi da Regione per quota Fondo Sanitario regionale - Totale                                | €. | 18,552,721 | 20,149,872 | 1,597,151 |   |   |   |   |   |   |    |
| 19   |                  |                            |  |    |            |            |           |   |   |   |   |   |   |    |
| 20   |                  |                            |  |    |            |            |           |   |   |   |   |   |   |    |
| 22   | 4010102000000000 | 4-10-10.10.012.000.000.000 | Finanziamento di parte corrente - Territorio (FSR indistinto)  | €. | 18,181,045 | 20,149,872 | 1,968,827 |   |   |   |   |   |   |    |
| 23   | 4010103000000000 | 4-10-10.10.015.000.000.000 | Finanziamento di parte corrente - Territorio (FSR indistinto) [ASSI per ATS]                             | €. | 0          | 0          | 0         |   |   |   |   |   |   |    |
| 24   | 4010104000000000 | 4-10-10.10.016.000.000.000 | Funzioni   | €. | 0          | 0          | 0         |   |   |   |   |   |   |    |
| 25   | 4010104001000000 | 4-10-10.10.016.100.000.000 | Funzioni - Pronto Soccorso   | €. | 0          | 0          | 0         |   |   |   |   |   |   |    |
| 26   | 4010104002000000 | 4-10-10.10.016.200.000.000 | Funzioni - Altro   | €. | 0          | 0          | 0         |   |   |   |   |   |   |    |
| 27   | 4010104003000000 | 4-10-10.10.020.000.000.000 | Funzioni non tariffate (FSR indistinto)  | €. | 0          | 0          | 0         |   |   |   |   |   |   |    |
| 28   | 4010104004000000 | 4-10-10.10.025.000.000.000 | Funzioni non tariffate per presidio servizi territoriali (FSR indistinto)                                | €. | 0          | 0          | 0         |   |   |   |   |   |   |    |
| 30   | 4010106000000000 | 4-10-10.10.041.000.000.000 | Quota finalizzata per il Piano aziendale di cui all'art. 1, comma 528, L. 208/2015                       | €. | 0          | 0          | 0         |   |   |   |   |   |   |    |
| 31   | 4010107000000000 | 4-10-10.10.045.000.000.000 |  | €. | 0          | 0          | 0         |   |   |   |   |   |   |    |
| 32   | 4010108000000000 | 4-10-10.10.050.000.000.000 | Contributi per obiettivi di piano sanitario nazionale (di parte corrente) (FSR indistinto)               | €. | 0          | 0          | 0         |   |   |   |   |   |   |    |
| 34   | 4010110000000000 | 4-10-10.10.060.000.000.000 | Finanziamento di parte corrente (FSR indistinto finalizzato da Regione)                                  | €. | 371,676    |            | (371,676) |   |   |   |   |   |   |    |
| 35   | 4010111000000000 | 4-10-10.10.060.000.000.000 | Altri contributi da Regione (FSR indistinto)   | €. | 0          | 0          | 0         |   |   |   |   |   |   |    |
| 36   | 4010112000000000 | 4-10-10.10.095.000.000.000 | Altri contributi da Regione per servizi socio-sanitari (ASSI)-(FSR indistinto)                           | €. | 0          | 0          | 0         |   |   |   |   |   |   |    |
| 37   | 4010113000000000 | 4-10-10.10.210.000.000.000 | Contributi da Regione (FSR vincolato)  | €. | 0          | 0          | 0         |   |   |   |   |   |   |    |
| 39   |                  |                            |  |    |            |            |           |   |   |   |   |   |   |    |
| 40   | 4010200000000000 | 4-10-10.20.000.000.000.000 | A.1.B) Contributi d'esercizio da enti pubblici (Extra Fondo) - Totale                                    | €. | -          | 144,260    | 144,260   |   |   |   |   |   |   |    |
| 41   |                  |                            |  |    |            |            |           |   |   |   |   |   |   |    |
| 42   |                  |                            |  |    |            |            |           |   |   |   |   |   |   |    |
| 44   | 4010201002000000 | 4-10-10.20.010.020.000.000 | Contributi da Regione (extra fondo) - Altri contributi regionali extra fondo                             | €. | 0          | 0          | 0         |   |   |   |   |   |   |    |
| 46   | 4010201004000000 | 4-10-10.20.010.030.000.000 | Contributi da Regione (extra fondo) - Vincolati  | €. | 0          | 0          | 0         |   |   |   |   |   |   |    |
| 48   | 4010202001000000 | 4-10-10.20.015.010.000.000 | Contributi da Regione (extra fondo) - Risorse aggiuntive da bilancio regionale a titolo di copertura LEA | €. | 0          | 0          | 0         |   |   |   |   |   |   |    |
| 50   | 4010203001000000 | 4-10-10.20.020.005.000.000 | Contributi da Ministero della Salute (extra fondo)   | €. | 0          | 0          | 0         |   |   |   |   |   |   |    |
| 54   | 4010203002000000 | 4-10-10.20.020.010.000.000 | Contributi da U.E.   | €. | 0          | 0          | 0         |   |   |   |   |   |   |    |



|     | B              | C                          | L  | M  | N                          | O                          | P          | Q | V | W | X | Y | Z | AA |
|-----|----------------|----------------------------|--|----|----------------------------|----------------------------|------------|---|---|---|---|---|---|----|
| 56  | 40102030040000 | 4-10-10.20.020.030.000.000 | Contributi vincolati da enti pubblici (extra fondo) - Vincolati  | €. | 0                          | 144,260                    | 144,260    |   |   |   |   |   |   |    |
| 57  | 40102030040100 | 4-10-10.20.020.031.000.000 | Contributi vincolati da MEF - PNRR (Extra fondo) - vincolati   | €. | 0                          |                            |            |   |   |   |   |   |   |    |
| 58  | 40102030050000 | 4-10-10.20.020.035.000.000 | Contributi da altri enti pubblici (extra fondo) - Altro  | €. | 0                          |                            |            |   |   |   |   |   |   |    |
| 59  | 40102030060000 | 4-10-10.20.020.036.000.000 | Contributi da altri soggetti pubblici (extra fondo) - In attuazione dell'art.79, comma 1 sexies lettera c), del D.L. 112/2008, convertito con legge 133/2008 e della legge 23 dicembre 2009 n. 191 | €. | 0                          |                            |            |   |   |   |   |   |   |    |
| 61  | 40102040010000 | 4-10-10.20.030.010.000.000 | Contributi da ATS/ASST/Fondazioni della Regione (extra fondo) - Vincolati  | €. | 0                          |                            |            |   |   |   |   |   |   |    |
| 62  | 40102040020000 | 4-10-10.20.030.020.000.000 | Contributi da ATS/ASST/Fondazioni della Regione (extra fondo) - Altro  | €. | 0                          |                            |            |   |   |   |   |   |   |    |
| 86  |                |                            |  | €. | 0                          |                            |            |   |   |   |   |   |   |    |
| 87  | 40103000000000 | 4-10-10.30.000.000.000.000 | <b>A.1.C) Contributi d'esercizio da enti privati - Totale</b>  | €. | -                          | 0                          | 0          |   |   |   |   |   |   |    |
| 88  |                |                            |  | €. |                            |                            |            |   |   |   |   |   |   |    |
| 89  | COD_COGE_INI   | COD_COGE_OIG               | Descrizione  |    | Valore netto al 31/12/2021 | Valore netto al 31/12/2022 | Variazione |   |   |   |   |   |   |    |
| 90  | 40103010000000 | 4-10-10.30.010.000.000.000 | Contributi da persone giuridiche private - Vincolati   | €. | 0                          |                            |            |   |   |   |   |   |   |    |
| 91  | 40103020000000 | 4-10-10.30.020.000.000.000 | Contributi da persone fisiche private - Vincolati  | €. | 0                          |                            |            |   |   |   |   |   |   |    |
| 92  | 40103030000000 | 4-10-10.30.030.000.000.000 | Contributo del Tesoriere - Indistinto  | €. | 0                          |                            |            |   |   |   |   |   |   |    |
| 93  | 40103040000000 | 4-10-10.30.080.000.000.000 | Altri contributi da privati - Indistinto   | €. | 0                          |                            |            |   |   |   |   |   |   |    |
| 96  |                |                            |  | €. |                            |                            |            |   |   |   |   |   |   |    |
| 97  |                |                            |  | €. |                            |                            |            |   |   |   |   |   |   |    |
| 98  | 40101000000000 | 4-10-11.00.000.000.000.000 | <b>A.1a) Retifica contributi d'esercizio per destinazione ad investimenti - Totale</b>   | €. | 0                          | 0                          | 0          |   |   |   |   |   |   |    |
| 99  |                |                            |  | €. |                            |                            |            |   |   |   |   |   |   |    |
| 100 | 40101010000000 | 4-10-11.10.000.000.000.000 | <b>A.1a.A) Retifica contributi d'esercizio per destinazione ad investimenti</b>  | €. | -                          | 0                          | 0          |   |   |   |   |   |   |    |
| 101 |                |                            |  | €. |                            |                            |            |   |   |   |   |   |   |    |
| 102 | COD_COGE_INI   | COD_COGE_OIG               | Descrizione  |    | Valore netto al 31/12/2021 | Valore netto al 31/12/2022 | Variazione |   |   |   |   |   |   |    |
| 103 | 40101010010000 | 4-10-11.10.010.000.000.000 | Retifica contributi d'esercizio per destinazione ad investimenti - Contributi da Regione per quota F.S. Regionale)   | €. | 0                          |                            |            |   |   |   |   |   |   |    |
| 104 | 40101010020000 | 4-10-11.10.015.000.000.000 | Retifica contributi d'esercizio per destinazione ad investimenti - Contributi da ATS/ASST/Fondazioni della Regione)  | €. | 0                          |                            |            |   |   |   |   |   |   |    |
| 105 | 40101010030000 | 4-10-11.10.020.000.000.000 | Retifica contributi d'esercizio per destinazione ad investimenti - altri contributi  | €. | 0                          |                            |            |   |   |   |   |   |   |    |
| 106 |                |                            |  | €. |                            |                            |            |   |   |   |   |   |   |    |
| 107 |                |                            |  | €. |                            |                            |            |   |   |   |   |   |   |    |
| 108 | 40120000000000 | 4-10-12.00.000.000.000.000 | <b>A.1b) Utilizzo fondi per quote inutilizzate contributi vincolati di esercizi precedenti - Totale</b>  | €. | 141,526                    | 225,385                    | 83,859     |   |   |   |   |   |   |    |
| 109 |                |                            |  | €. |                            |                            |            |   |   |   |   |   |   |    |
| 110 | 40120010000000 | 4-10-12.10.000.000.000.000 | <b>A.1b.A) Utilizzo fondi per quote inutilizzate contributi vincolati di esercizi precedenti</b>   | €. | 141,526                    | 225,385                    | 83,859     |   |   |   |   |   |   |    |
| 111 |                |                            |  | €. |                            |                            |            |   |   |   |   |   |   |    |
| 112 | COD_COGE_INI   | COD_COGE_OIG               | Descrizione  |    | Valore netto al 31/12/2021 | Valore netto al 31/12/2022 | Variazione |   |   |   |   |   |   |    |
| 113 | 40120010010000 | 4-10-12.10.005.000.000.000 | Utilizzo fondi per quote inutilizzate contributi di esercizi precedenti da Regione o Prov. Aut. per quota F.S. regionale indistinto finalizzato  | €. | 141,526                    | 225,385                    | 83,859     |   |   |   |   |   |   |    |
| 114 | 40120010020000 | 4-10-12.10.010.000.000.000 | Utilizzo fondi per quote inutilizzate contributi vincolati esercizi precedenti da Regione per quota FSR Vincolato  | €. | 0                          |                            |            |   |   |   |   |   |   |    |
| 115 | 40120010030000 | 4-10-12.10.012.000.000.000 | Utilizzo fondi per quote inutilizzate contributi esercizi precedenti da Regione per quota FSR indistinto   | €. | 0                          |                            |            |   |   |   |   |   |   |    |





|     | B                | C                         | L  | M  | N       | O       | P        | Q | V | W | X | Y | Z | AA |
|-----|------------------|---------------------------|--|----|---------|---------|----------|---|---|---|---|---|---|----|
| 117 | 40120010060000   | 4-10.12.10.015.000.00.000 | Utilizzo fondi per quote inutilizzate contributi vincolati esercizi precedenti da ATS/ASST/Fondazioni per quota FSR Vincolato        | €. | 0       |         |          |   |   |   |   |   |   |    |
| 118 | 40120010060000   | 4-10.12.10.018.000.00.000 | Utilizzo fondi per quote inutilizzate contributi esercizi precedenti da ATS/ASST/Fondazioni per quota FSR Indisinto                  | €. | 0       |         |          |   |   |   |   |   |   |    |
| 119 | 40120010070000   | 4-10.12.10.020.000.00.000 | Utilizzo fondi per quote inutilizzate contributi vincolati esercizi precedenti da soggetti pubblici (extra fondo) Vincolati          | €. | 0       |         |          |   |   |   |   |   |   |    |
| 120 | 40120010080000   | 4-10.12.10.025.000.00.000 | Utilizzo fondi per quote inutilizzate per servizi socio sanitari (ASS) di contributi esercizi precedenti da Regione (extra fondo)    | €. | 0       |         |          |   |   |   |   |   |   |    |
| 121 | 40120010080100   | 4-10.12.10.026.000.00.000 | Utilizzo fondi per quote inutilizzate contributi vincolati esercizi precedenti da MEF - PNR (extra fondo) Vincolati                  | €. | 0       |         |          |   |   |   |   |   |   |    |
| 126 | 40120010130000   | 4-10.12.10.055.000.00.000 | Utilizzo fondi per quote inutilizzate contributi vincolati esercizi precedenti da privati (altro)                                    | €. | 0       |         |          |   |   |   |   |   |   |    |
| 128 |                  |                           |  |    |         |         |          |   |   |   |   |   |   |    |
| 129 |                  |                           |  |    |         |         |          |   |   |   |   |   |   |    |
| 130 |                  |                           |  |    |         |         |          |   |   |   |   |   |   |    |
| 131 |                  |                           |  |    |         |         |          |   |   |   |   |   |   |    |
| 132 | 4020010000000000 | 4-10.20.10.000.000.00.000 | A.2) Proventi e ricavi diversi - Totale  | €. | 471,070 | 445,103 | (25,967) |   |   |   |   |   |   |    |
| 133 |                  |                           |  |    |         |         |          |   |   |   |   |   |   |    |
| 134 | 4020010000000000 | 4-10.20.10.000.000.00.000 | A.2.A) Ricavi per prestazioni sanitarie e socio sanitarie e rilevanza sanitaria - Totale   | €. | 409,917 | 371,491 | (38,426) |   |   |   |   |   |   |    |
| 135 |                  |                           |  |    |         |         |          |   |   |   |   |   |   |    |
| 136 |                  |                           |  |    |         |         |          |   |   |   |   |   |   |    |
| 137 |                  |                           |  |    |         |         |          |   |   |   |   |   |   |    |
| 138 |                  |                           |  |    |         |         |          |   |   |   |   |   |   |    |
| 139 |                  |                           |  |    |         |         |          |   |   |   |   |   |   |    |
| 140 |                  |                           |  |    |         |         |          |   |   |   |   |   |   |    |
| 141 |                  |                           |  |    |         |         |          |   |   |   |   |   |   |    |
| 142 |                  |                           |  |    |         |         |          |   |   |   |   |   |   |    |
| 143 | 4020010200000010 | 4-10.20.10.020.010.01.000 | Ricavi per prestazioni attività ambulatoriale per la ATS di appartenenza - escluso PS non seguito ricovero                           | €. | 0       |         |          |   |   |   |   |   |   |    |
| 144 | 4020010200000020 | 4-10.20.10.020.010.02.000 | Ricavi per prestazioni di pronto soccorso non seguite da ricovero per la ATS di appartenenza   | €. | 0       |         |          |   |   |   |   |   |   |    |
| 145 | 4020010200000010 | 4-10.20.10.020.020.01.000 | Ricavi per prestazioni attività ambulatoriale per altre ATS lombarde - escluso PS non seguito ricovero                               | €. | 0       |         |          |   |   |   |   |   |   |    |
| 146 | 4020010200000020 | 4-10.20.10.020.020.02.000 | Ricavi per prestazioni di pronto soccorso non seguite da ricovero per altre ATS lombarde   | €. | 0       |         |          |   |   |   |   |   |   |    |
| 147 | 4020010200000010 | 4-10.20.10.020.050.01.000 | Ricavi per prestazioni attività ambulatoriale per extra regione (Mobilità attiva in compensazione) - escluso PS non seguito ricovero | €. | 0       |         |          |   |   |   |   |   |   |    |
| 148 | 4020010200000020 | 4-10.20.10.020.050.02.000 | Ricavi per prestazioni di pronto soccorso non seguite da ricovero per extra regione (Mobilità attiva in compensazione)               | €. | 0       |         |          |   |   |   |   |   |   |    |
| 149 | 4020010200000000 | 4-10.20.10.020.075.00.000 | Ricavi per prestazioni attività ambulatoriale per carcerati)   | €. | 0       |         |          |   |   |   |   |   |   |    |
| 150 | 4020010200000010 | 4-10.20.10.020.110.00.000 | Ricavi per prestazioni di "screening" ATS di appartenenza  | €. | 0       |         |          |   |   |   |   |   |   |    |
| 151 | 4020010200000020 | 4-10.20.10.020.120.00.000 | Ricavi per prestazioni di "screening" altre ATS della regione  | €. | 0       |         |          |   |   |   |   |   |   |    |
| 152 | 4020010200000030 | 4-10.20.10.020.150.00.000 | Ricavi per prestazioni di "screening" per extra regione (Mobilità attiva in compensazione)   | €. | 0       |         |          |   |   |   |   |   |   |    |
| 153 | 4020010200000040 | 4-10.20.10.020.170.00.000 | Ricavi per prestazioni di "screening" per stranieri)   | €. | 0       |         |          |   |   |   |   |   |   |    |
| 154 | 4020010200000010 | 4-10.20.10.020.210.00.000 | Ricavi per Neuro-psichiatria Infantile (Uonpia) per la ATS di appartenenza)  | €. | 0       |         |          |   |   |   |   |   |   |    |
| 155 | 4020010200000011 | 4-10.20.10.020.210.11.000 | (ricavi per attività progettuali di Neuro-psichiatria Infantile da pubblico)   | €. | 0       |         |          |   |   |   |   |   |   |    |
| 156 | 4020010200000020 | 4-10.20.10.020.220.00.000 | Ricavi per Neuro-psichiatria Infantile (Uonpia) per altre ATS lombarde   | €. | 0       |         |          |   |   |   |   |   |   |    |
| 157 | 4020010200000030 | 4-10.20.10.020.250.00.000 | Ricavi per Neuro-psichiatria Infantile (Uonpia) per Extra regione (Mobilità attiva in compensazione)                                 | €. | 0       |         |          |   |   |   |   |   |   |    |
| 158 | 4020010200000031 | 4-10.20.10.020.250.10.000 | (ricavi per Neuro-psichiatria Infantile (Uonpia) per Extra regione (Mobilità attiva non in compensazione))                           | €. | 0       |         |          |   |   |   |   |   |   |    |
| 159 | 4020010200000010 | 4-10.20.10.020.270.01.000 | Ricavi per Neuro-psichiatria Infantile (Uonpia) per Stranieri - codice onere - 7)  | €. | 0       |         |          |   |   |   |   |   |   |    |
| 160 | 4020010200000020 | 4-10.20.10.020.270.02.000 | Ricavi per Neuro-psichiatria Infantile (Uonpia) per Stranieri - codice onere - 9   | €. | 0       |         |          |   |   |   |   |   |   |    |
| 161 | 4020010300000000 | 4-10.20.10.030.010.00.000 | Ricavi per attività di psichiatria (cicr. 46/5an) per la ATS di appartenenza   | €. | 0       |         |          |   |   |   |   |   |   |    |





|     | B              | C                         | L  | M  | N | O | P | Q | V | W | X | Y | Z | AA |
|-----|----------------|---------------------------|--|----|---|---|---|---|---|---|---|---|---|----|
| 170 | 40201030020000 | 4-10.20.10.030.020.00.000 | Ricavi per attività di psichiatria (circ. 46/san) per altre ATS lombarde                                   | €. | 0 |   |   |   |   |   |   |   |   |    |
| 171 | 40201030020100 | 4-10.20.10.030.020.00.100 | (ricavi) per attività progettuali di psichiatria da pubblico)  | €. | 0 |   |   |   |   |   |   |   |   |    |
| 172 | 40201030030000 | 4-10.20.10.030.050.00.000 | Ricavi per attività di psichiatria (circ. 46/san) per Extraregione (Mobilità non soggetta a compensazione) | €. | 0 |   |   |   |   |   |   |   |   |    |
| 173 | 40201030030100 | 4-10.20.10.030.052.00.000 | (ricavi per attività di psichiatria (circ. 46/san) per Extraregione (Mobilità soggetta a compensazione))   | €. | 0 |   |   |   |   |   |   |   |   |    |
| 174 | 40201030030200 | 4-10.20.10.030.054.00.000 | Subacuti a soggetti pubblici extraregione (soggetti a compensazione)                                       | €. | 0 |   |   |   |   |   |   |   |   |    |
| 175 | 40201030030300 | 4-10.20.10.030.056.00.000 | Nuove Reti Sanitarie a soggetti pubblici extraregione (soggetti a compensazione)                           | €. | 0 |   |   |   |   |   |   |   |   |    |
| 176 | 40201030040000 | 4-10.20.10.030.070.00.000 | Ricavi per attività di psichiatria (circ. 46/san) stranieri  | €. | 0 |   |   |   |   |   |   |   |   |    |
| 178 | 40201040010010 | 4-10.20.10.040.010.01.000 | Ricavi per farmaci File F (escluso HCV) per la ATS di appartenenza   | €. | 0 |   |   |   |   |   |   |   |   |    |
| 179 | 40201040010020 | 4-10.20.10.040.010.02.000 | Ricavi per farmaci HCV per la ATS di appartenenza  | €. | 0 |   |   |   |   |   |   |   |   |    |
| 181 | 40201040020010 | 4-10.20.10.040.020.01.000 | Ricavi per farmaci File F (escluso HCV) per altre ATS lombarde   | €. | 0 |   |   |   |   |   |   |   |   |    |
| 182 | 40201040020020 | 4-10.20.10.040.020.02.000 | Ricavi per farmaci HCV per altre ATS lombarde  | €. | 0 |   |   |   |   |   |   |   |   |    |
| 184 | 40201040030010 | 4-10.20.10.040.050.01.000 | Ricavi per farmaci File F (escluso HCV) per Extraregione (Mobilità attiva in compensazione)                | €. | 0 |   |   |   |   |   |   |   |   |    |
| 185 | 40201040030020 | 4-10.20.10.040.050.02.000 | Ricavi per farmaci HCV per Extraregione (Mobilità attiva in compensazione)                                 | €. | 0 |   |   |   |   |   |   |   |   |    |
| 187 | 40201040040010 | 4-10.20.10.040.070.01.000 | Ricavi per i farmaci File F (escluso HCV) per stranieri  | €. | 0 |   |   |   |   |   |   |   |   |    |
| 188 | 40201040040020 | 4-10.20.10.040.070.02.000 | Ricavi per i farmaci HCV per stranieri   | €. | 0 |   |   |   |   |   |   |   |   |    |
| 190 | 40201040050010 | 4-10.20.10.040.080.01.000 | Ricavi per i farmaci File F (escluso HCV) per carcerati (per conto Istituti penitenziari)                  | €. | 0 |   |   |   |   |   |   |   |   |    |
| 191 | 40201040050020 | 4-10.20.10.040.080.02.000 | Ricavi per i farmaci HCV per carcerati (per conto Istituti penitenziari)                                   | €. | 0 |   |   |   |   |   |   |   |   |    |
| 192 | 40201050010000 | 4-10.20.10.050.010.00.000 | Ricavi per farmaci erogati in "Doppio Canale" per ATS di appartenenza                                      | €. | 0 |   |   |   |   |   |   |   |   |    |
| 193 | 40201050020000 | 4-10.20.10.050.020.00.000 | Ricavi per farmaci erogati in "Doppio Canale" per altre ATS lombarde                                       | €. | 0 |   |   |   |   |   |   |   |   |    |
| 194 | 40201050030000 | 4-10.20.10.050.050.00.000 | Ricavi per farmaci erogati in "Doppio Canale" per Extraregione (Mobilità attiva in compensazione)          | €. | 0 |   |   |   |   |   |   |   |   |    |
| 195 | 40201050040000 | 4-10.20.10.050.070.00.000 | Ricavi per farmaci erogati in "Doppio Canale" per stranieri  | €. | 0 |   |   |   |   |   |   |   |   |    |
| 196 | 40201060010000 | 4-10.20.10.060.010.00.000 | Ricavi per farmaci erogati in "Primo ciclo" per ATS di appartenenza  | €. | 0 |   |   |   |   |   |   |   |   |    |
| 197 | 40201060020000 | 4-10.20.10.060.020.00.000 | Ricavi per farmaci erogati in "Primo ciclo" per altre ATS lombarde   | €. | 0 |   |   |   |   |   |   |   |   |    |
| 198 | 40201060030000 | 4-10.20.10.060.050.00.000 | Ricavi per farmaci erogati in "Primo ciclo" per Extraregione (Mobilità attiva in compensazione)            | €. | 0 |   |   |   |   |   |   |   |   |    |
| 199 | 40201060040000 | 4-10.20.10.060.070.00.000 | Ricavi per farmaci erogati in "Primo ciclo" per stranieri  | €. | 0 |   |   |   |   |   |   |   |   |    |
| 200 | 40201060050000 | 4-10.20.10.060.090.00.000 | (ricavi per Altre prestazioni - codice onere - 7 - File F, Doppio Canale, I Ciclo)                         | €. | 0 |   |   |   |   |   |   |   |   |    |
| 209 | 40201100030010 | 4-10.20.10.130.021.00.000 | Prestazioni di assistenza integrativa per ATS di appartenenza  | €. | 0 |   |   |   |   |   |   |   |   |    |
| 210 | 40201100030020 | 4-10.20.10.130.022.00.000 | Prestazioni di assistenza integrativa per altre ATS lombarde   | €. | 0 |   |   |   |   |   |   |   |   |    |
| 211 | 40201100040010 | 4-10.20.10.130.023.00.000 | Prestazioni di assistenza protesica per ATS di appartenenza  | €. | 0 |   |   |   |   |   |   |   |   |    |
| 212 | 40201100040020 | 4-10.20.10.130.024.00.000 | Prestazioni di assistenza protesica per altre ATS lombarde   | €. | 0 |   |   |   |   |   |   |   |   |    |
| 213 | 40201100050010 | 4-10.20.10.130.025.00.000 | Prestazioni di assistenza riabilitativa extraospedaliera per ATS di appartenenza                           | €. | 0 |   |   |   |   |   |   |   |   |    |



|     | B              | C                         | L   | M | N      | O      | P        | Q | V | W | X | Y | Z | AA |
|-----|----------------|---------------------------|---|---|--------|--------|----------|---|---|---|---|---|---|----|
| 214 | 40201100060020 | 4-10.20.10.130.026.00.000 | Prestazioni di assistenza riabilitativa extraospedaliera per altre ATS lombarde<br>Ricavi per cessioni di emocomponenti e cellule staminali di produzione regionale VS ATS, ASST, IRCCS della Regione | € | 0      | 0      | 0        |   |   |   |   |   |   |    |
| 215 | 40201100060010 | 4-10.20.10.130.027.00.000 | Ricavi per cessioni di emocomponenti e cellule staminali NON di produzione regionale VS ATS, ASST, IRCCS della Regione  | € | 0      | 0      | 0        |   |   |   |   |   |   |    |
| 216 | 40201100060020 | 4-10.20.10.130.028.00.000 | Prestazioni assistenza domiciliare integrata (ADI) per ATS di appartenenza  | € | 0      | 0      | 0        |   |   |   |   |   |   |    |
| 217 | 40201100070010 | 4-10.20.10.130.029.00.000 | Prestazioni assistenza domiciliare integrata (ADI) per ATS di appartenenza  | € | 0      | 0      | 0        |   |   |   |   |   |   |    |
| 218 | 40201100070020 | 4-10.20.10.130.030.00.000 | Prestazioni assistenza domiciliare integrata (ADI) per altre ATS lombarde   | € | 0      | 0      | 0        |   |   |   |   |   |   |    |
| 220 | 40201110010000 | 4-10.20.10.190.010.00.000 | Altre prestazioni sanitarie v/ATS di appartenenza   | € | 0      | 0      | 0        |   |   |   |   |   |   |    |
| 221 | 40201110010100 | 4-10.20.10.190.012.00.000 | Subacuti v/ATS di appartenenza  | € | 0      | 0      | 0        |   |   |   |   |   |   |    |
| 222 | 40201110010200 | 4-10.20.10.190.014.00.000 | Nuove Reti Sanitarie v/ATS di appartenenza  | € | 0      | 0      | 0        |   |   |   |   |   |   |    |
| 223 | 40201110020000 | 4-10.20.10.190.020.00.000 | Altre prestazioni sanitarie verso altre ATS/ASST/Fondazioni lombarde  | € | 0      | 0      | 0        |   |   |   |   |   |   |    |
| 224 | 40201110030000 | 4-10.20.10.190.021.00.000 | Ricavi per prestazioni di cure palliative domiciliari per ATS di appartenenza   | € | 0      | 0      | 0        |   |   |   |   |   |   |    |
| 225 | 40201110040000 | 4-10.20.10.190.022.00.000 | Ricavi per prestazioni di cure palliative domiciliari per altre ATS lombarde  | € | 0      | 0      | 0        |   |   |   |   |   |   |    |
| 226 | 40201110043000 | 4-10.20.10.190.023.00.000 | Ricavi per prestazioni di cure palliative residenziali per ATS di appartenenza  | € | 0      | 0      | 0        |   |   |   |   |   |   |    |
| 227 | 40201110046000 | 4-10.20.10.190.024.00.000 | Ricavi per prestazioni di cure palliative residenziali per altre ATS lombarde   | € | 0      | 0      | 0        |   |   |   |   |   |   |    |
| 228 | 40201110020100 | 4-10.20.10.190.025.00.000 | Subacuti v/altre ATS/IRCCS  | € | 0      | 0      | 0        |   |   |   |   |   |   |    |
| 229 | 40201110020200 | 4-10.20.10.190.026.00.000 | Nuove Reti Sanitarie v/altre ATS/ASST/IRCCS   | € | 0      | 0      | 0        |   |   |   |   |   |   |    |
| 230 | 40201110050000 | 4-10.20.10.190.030.00.000 | Altre prestazioni sanitarie ad altri soggetti pubblici  | € | 0      | 0      | 0        |   |   |   |   |   |   |    |
| 231 | 40201110060000 | 4-10.20.10.190.040.00.000 | Prestazioni assistenziali integrative da pubblico (extraregione) - (soggette a compensazione)   | € | 0      | 0      | 0        |   |   |   |   |   |   |    |
| 232 | 40201110070000 | 4-10.20.10.190.041.00.000 | Prestazioni assistenziali protesica da pubblico (extraregione) - (soggette a compensazione)   | € | 0      | 0      | 0        |   |   |   |   |   |   |    |
| 233 | 40201110080000 | 4-10.20.10.190.050.00.000 | Altre prestazioni sanitarie a soggetti pubblici extraregione (soggette a compensazione)   | € | 0      | 0      | 0        |   |   |   |   |   |   |    |
| 234 | 40201110090000 | 4-10.20.10.190.055.00.000 | Altre prestazioni sanitarie a soggetti pubblici extraregione (non in compensazione)   | € | 0      | 0      | 0        |   |   |   |   |   |   |    |
| 235 | 40201120010000 | 4-10.20.10.200.010.00.000 | Altre prestazioni socio sanitarie v/ ATS di appartenenza  | € | 0      | 0      | 0        |   |   |   |   |   |   |    |
| 236 | 40201120020000 | 4-10.20.10.200.015.00.000 | Ricavi per Voucher socio-sanitari ATS della Regione   | € | 0      | 0      | 0        |   |   |   |   |   |   |    |
| 237 | 40201120030000 | 4-10.20.10.200.020.00.000 | Altre prestazioni socio sanitarie verso altre ATS/ASST/Fondazioni lombarde  | € | 0      | 0      | 0        |   |   |   |   |   |   |    |
| 238 | 40201120040000 | 4-10.20.10.200.030.00.000 | Altre prestazioni socio sanitarie ad altri soggetti pubblici  | € | 0      | 0      | 0        |   |   |   |   |   |   |    |
| 241 | 40201140010000 | 4-10.20.10.300.010.00.000 | Ricavi per consulenza sanitaria per ATS di appartenenza   | € | 0      | 0      | 0        |   |   |   |   |   |   |    |
| 242 | 40201140020000 | 4-10.20.10.300.020.00.000 | Ricavi per consulenza sanitaria v/altre ATS-ASST-Fondazioni della Regione   | € | 0      | 0      | 0        |   |   |   |   |   |   |    |
| 243 | 40201140030000 | 4-10.20.10.300.030.00.000 | Ricavi per consulenza sanitaria ad altri soggetti pubblici  | € | 0      | 0      | 0        |   |   |   |   |   |   |    |
| 244 | 40201140040000 | 4-10.20.10.300.055.00.000 | Ricavi per consulenza sanitaria ad altri soggetti pubblici Extraregione (non soggette a compensazione)  | € | 0      | 0      | 0        |   |   |   |   |   |   |    |
| 245 | 40201140050000 | 4-10.20.10.300.060.00.000 | Ricavi per consulenza sanitaria a privati   | € | 0      | 0      | 0        |   |   |   |   |   |   |    |
| 246 | 40201150010000 | 4-10.20.10.400.010.00.000 | Ricavi per prestazioni sanitarie erogate a soggetti privati   | € | 8,947  | 18,503 | 9,556    |   |   |   |   |   |   |    |
| 247 | 40201150020000 | 4-10.20.10.400.110.00.000 | Ricavi per prestazioni socio sanitarie a soggetti privati   | € | 0      | 0      | 0        |   |   |   |   |   |   |    |
| 248 | 40201160010000 | 4-10.20.10.500.010.00.000 | Ricavi per libera professione ex art. 55 c.1 lett. a) - b) Cont. - (Area ospedaliera)   | € | 0      | 0      | 0        |   |   |   |   |   |   |    |
| 249 | 40201160020000 | 4-10.20.10.500.020.00.000 | Ricavi per libera professione ex art. 55 c.1 lett. a) - b) Cont. - (Area specialistica)   | € | 0      | 0      | 0        |   |   |   |   |   |   |    |
| 250 | 40201160030000 | 4-10.20.10.500.030.00.000 | Ricavi per libera professione ex art. 55 c.1 lett. a) - b) Cont. - (Area sanità pubblica)   | € | 95,867 | 84,423 | (11,444) |   |   |   |   |   |   |    |
| 251 | 40201160040000 | 4-10.20.10.500.110.00.000 | Ricavi per servizi di consulenza sanitaria in area pagamento (art. 55 c.1 lett. c) d) ed ex art. 57-58 CCNL   | € | 0      | 0      | 0        |   |   |   |   |   |   |    |



|     | B              | C                           | L  | M  | N                          | O                          | P             | Q | V | W | X | Y | Z | AA |
|-----|----------------|-----------------------------|--|----|----------------------------|----------------------------|---------------|---|---|---|---|---|---|----|
| 252 | 40201160060000 | 4.10.20.10.500.120.00.00.00 | Ricavi per servizi di consulenza sanitaria in area pagamento (art. 55 c.1 lett. c) d) ed ex art. 57-58 CCNL) verso ATS-ASST-Fondazioni della Regione | €. | 0                          |                            | 0             |   |   |   |   |   |   |    |
| 253 | 40201160060000 | 4.10.20.10.500.210.00.00.00 | Ricavi per prestazioni sanitarie intramoenia - Altro   | €. | 0                          |                            | 0             |   |   |   |   |   |   |    |
| 254 | 40201160070000 | 4.10.20.10.500.220.00.00.00 | Ricavi per prestazioni sanitarie intramoenia - Altro verso ATS-ASST-Fondazioni della Regione   | €. | 0                          |                            | 0             |   |   |   |   |   |   |    |
| 257 | 40201180010000 | 4.10.20.10.600.210.00.00.00 | Ricavi di ATS per attività di igiene pubblica ed ambientale - certificazioni   | €. | 305,103                    | 268,565                    | (36,538)      |   |   |   |   |   |   |    |
| 267 | 40201220030000 | 4.10.20.10.650.030.00.00.00 | (Ricavi per Tamponi v/altre ATS-ASST-Fondazioni della Regione)   | €. | 0                          |                            | 0             |   |   |   |   |   |   |    |
| 268 | 40201220030100 | 4.10.20.10.650.034.00.00.00 | (Ricavi per Tamponi v/ATS di appartenenza)   | €. | 0                          |                            | 0             |   |   |   |   |   |   |    |
| 269 | 40201220040000 | 4.10.20.10.650.040.00.00.00 | (Ricavi per Vaccini v/altre ATS-ASST-Fondazioni della Regione)   | €. | 0                          |                            | 0             |   |   |   |   |   |   |    |
| 270 | 40201230010000 | 4.10.20.10.800.010.00.00.00 | Altri ricavi propri di ATS - a soggetti privati  | €. | 0                          |                            | 0             |   |   |   |   |   |   |    |
| 287 |                |                             |  |    |                            |                            |               |   |   |   |   |   |   |    |
| 288 |                |                             |  |    |                            |                            |               |   |   |   |   |   |   |    |
| 289 | 40202000000000 | 4.10.20.20.000.000.00.00.00 | <b>A.2.B) Ricavi per prestazioni non sanitarie - Totale</b>  | €. | <b>543</b>                 | <b>693</b>                 | <b>140</b>    |   |   |   |   |   |   |    |
| 290 |                |                             |  |    |                            |                            |               |   |   |   |   |   |   |    |
| 291 | COD_COGE_NI    | COD_COGE_OID                | Descrizione  | €. | Valore netto al 31/12/2021 | Valore netto al 31/12/2022 | Variazione    |   |   |   |   |   |   |    |
| 292 | 40202010000000 | 4.10.20.20.010.010.00.00.00 | Ricavi da differenza alberghiera   | €. | 0                          |                            | 0             |   |   |   |   |   |   |    |
| 293 | 40202020000000 | 4.10.20.20.020.010.00.00.00 | Buoni mensa  | €. | 543                        | 535                        | (8)           |   |   |   |   |   |   |    |
| 294 | 40202030000000 | 4.10.20.20.030.010.00.00.00 | Proventi da sperimentazione farmaci  | €. | 0                          |                            | 0             |   |   |   |   |   |   |    |
| 295 | 40202040000000 | 4.10.20.20.040.010.00.00.00 | Proventi da Rilascio certificati e cartelle cliniche   | €. | 0                          |                            | 0             |   |   |   |   |   |   |    |
| 296 | 40202050010000 | 4.10.20.20.050.010.00.00.00 | Ricavi per formazione  | €. | 0                          |                            | 0             |   |   |   |   |   |   |    |
| 297 | 40202050020000 | 4.10.20.20.050.020.00.00.00 | Ricavi per formazione verso ATS/ASST/Fondazioni della Regione  | €. | 0                          |                            | 0             |   |   |   |   |   |   |    |
| 298 | 40202060000000 | 4.10.20.20.060.00.00.00.00  | Ricavi da sperimentazioni gestionali (art. 9-bis, D.Lgs. 502/92)   | €. | 0                          |                            | 0             |   |   |   |   |   |   |    |
| 299 | 40202070010000 | 4.10.20.20.080.010.00.00.00 | Altri ricavi per prestazioni non sanitarie verso ATS/ASST/Fondazioni della Regione   | €. | 0                          |                            | 0             |   |   |   |   |   |   |    |
| 300 | 40202070020000 | 4.10.20.20.080.011.00.00.00 | Altri concorsi, recuperi e rimborsi da parte della Regione - GSA   | €. | 0                          |                            | 0             |   |   |   |   |   |   |    |
| 301 | 40202070030000 | 4.10.20.20.080.030.00.00.00 | Altri ricavi per prestazioni non sanitarie verso altri enti pubblici   | €. | 0                          |                            | 0             |   |   |   |   |   |   |    |
| 302 | 40202070040000 | 4.10.20.20.080.080.00.00.00 | Altri ricavi per prestazioni non sanitarie verso privati   | €. | 0                          | 148                        | 148           |   |   |   |   |   |   |    |
| 303 |                |                             |  |    |                            |                            |               |   |   |   |   |   |   |    |
| 304 | 40203000000000 | 4.10.20.30.000.000.00.00.00 | <b>A.2.C) Altri proventi - Totale</b>  | €. | <b>60,610</b>              | <b>72,929</b>              | <b>12,319</b> |   |   |   |   |   |   |    |
| 305 |                |                             |  |    |                            |                            |               |   |   |   |   |   |   |    |
| 306 | COD_COGE_NI    | COD_COGE_OID                | Descrizione  | €. | Valore netto al 31/12/2021 | Valore netto al 31/12/2022 | Variazione    |   |   |   |   |   |   |    |
| 307 | 40203010000000 | 4.10.20.30.010.010.00.00.00 | Affitti attivi   | €. | 60,610                     | 72,929                     | 12,319        |   |   |   |   |   |   |    |
| 308 | 40203020000000 | 4.10.20.30.010.015.00.00.00 | Altri proventi da attività immobiliari   | €. | 0                          |                            | 0             |   |   |   |   |   |   |    |
| 309 | 40203030000000 | 4.10.20.30.010.020.00.00.00 | Altri proventi non sanitari  | €. | 0                          |                            | 0             |   |   |   |   |   |   |    |
| 310 | 40203040000000 | 4.10.20.30.080.010.00.00.00 | Altri proventi diversi verso ATS/ASST/Fondazioni della Regione   | €. | 0                          |                            | 0             |   |   |   |   |   |   |    |





|     | B                | C                         | L  | M  | N              | O | P              | Q | V | W | X | Y | Z | AA             |
|-----|------------------|---------------------------|--|----|----------------|---|----------------|---|---|---|---|---|---|----------------|
| 311 | 4020305000000000 | 4.10.20.30.080.030.00.000 | Altri proventi diversi verso altri enti pubblici   | €. | 0              |   | 0              |   |   |   |   |   |   |                |
| 312 | 4020306000000000 | 4.10.20.30.080.080.00.000 | Altri proventi diversi verso privati   | €. | 0              |   | 0              |   |   |   |   |   |   |                |
| 313 |                  |                           |  |    |                |   |                |   |   |   |   |   |   |                |
| 314 |                  |                           |  |    |                |   |                |   |   |   |   |   |   |                |
| 315 |                  |                           |  |    |                |   |                |   |   |   |   |   |   |                |
| 316 | 4030000000000000 | 4.10.30.00.000.000.00.000 | <b>A.3) Concorsi, recuperi, rimborsi per attività tipiche - Totale</b>   | €. | <b>324,968</b> |   | <b>317,927</b> |   |   |   |   |   |   | <b>(7,041)</b> |
| 317 |                  |                           |  |    |                |   |                |   |   |   |   |   |   |                |
| 318 | 4030100000000000 | 4.10.30.10.000.000.00.000 | <b>A.3.A) Rimborsi assicurativi - Totale</b>   | €. | -              |   | 0              |   |   |   |   |   |   | 0              |
| 319 |                  |                           |  |    |                |   |                |   |   |   |   |   |   |                |
| 320 |                  |                           |  |    |                |   |                |   |   |   |   |   |   |                |
| 321 | 4030101000000000 | 4.10.30.10.010.000.00.000 | Rimborsi assicurativi  | €. | 0              |   | 0              |   |   |   |   |   |   | 0              |
| 322 |                  |                           |  |    |                |   |                |   |   |   |   |   |   |                |
| 323 | 4030200000000000 | 4.10.30.20.000.000.00.000 | <b>A.3.B) Altri concorsi, recuperi e rimborsi per attività tipiche - Totale</b>  | €. | <b>324,968</b> |   | <b>317,927</b> |   |   |   |   |   |   | <b>(7,041)</b> |
| 324 |                  |                           |  |    |                |   |                |   |   |   |   |   |   |                |
| 325 |                  |                           |  |    |                |   |                |   |   |   |   |   |   |                |
| 326 | 4030201001000000 | 4.10.30.20.010.010.00.000 | Rimborso personale comandato e convenzionato c/o ATS/ASST/Fondazioni della Regione   | €. | 0              |   | 0              |   |   |   |   |   |   | 0              |
| 327 | 4030201002000000 | 4.10.30.20.010.030.00.000 | Rimborso personale comandato e convenzionato c/o altri enti pubblici   | €. | 0              |   | 0              |   |   |   |   |   |   | 0              |
| 328 | 4030201003000000 | 4.10.30.20.010.060.00.000 | Rimborso personale comandato e convenzionato c/o Regione Lombardia   | €. | 0              |   | 0              |   |   |   |   |   |   | 0              |
| 329 | 4030202001000000 | 4.10.30.20.020.010.00.000 | (Rimborsi per Cessione di farmaci ed emoderivati verso ATS/ASST/Fondazioni della Regione fuori dal circuito SCR)           | €. | 0              |   | 0              |   |   |   |   |   |   | 0              |
| 330 | 4030202002000000 | 4.10.30.20.020.012.00.000 | (Rimborsi per Cessione di farmaci ed emoderivati verso ATS/ASST/Fondazioni della Regione nel circuito SCR)                 | €. | 0              |   | 0              |   |   |   |   |   |   | 0              |
| 331 | 4030202003000000 | 4.10.30.20.020.015.00.000 | (Rimborsi per Cessione emoderivati verso Aziende Sanitarie Pubbliche Extraregione nel circuito SRC (non in compensazione)) | €. | 0              |   | 0              |   |   |   |   |   |   | 0              |
| 332 | 4030202004000000 | 4.10.30.20.020.030.00.000 | Rimborsi per Cessione di farmaci ed emoderivati verso altri enti pubblici  | €. | 0              |   | 0              |   |   |   |   |   |   | 0              |
| 333 | 4030202005000000 | 4.10.30.20.020.060.00.000 | (Rimborsi per Cessione di farmaci ed emoderivati verso privati fuori dal circuito SRC)                                     | €. | 0              |   | 0              |   |   |   |   |   |   | 0              |
| 334 | 4030202006000000 | 4.10.30.20.020.065.00.000 | (Rimborsi per Cessione di farmaci ed emoderivati verso privati nel circuito SRC)   | €. | 0              |   | 0              |   |   |   |   |   |   | 0              |
| 335 | 4030203001000000 | 4.10.30.20.030.010.00.000 | (Rimborsi per Cessione di sangue ed emocomponenti verso ATS/ASST/Fondazioni della Regione nel circuito SRC)                | €. | 0              |   | 0              |   |   |   |   |   |   | 0              |
| 336 | 4030203001010000 | 4.10.30.20.030.010.00.100 | (Rimborsi per Cessione di sangue ed emocomponenti verso ATS/ASST/Fondazioni della Regione fuori dal circuito SRC)          | €. | 0              |   | 0              |   |   |   |   |   |   | 0              |
| 337 | 4030203001020000 | 4.10.30.20.030.010.00.200 | (Rimborsi per cessione di Staminali e tessuti ATS/ASST/Fondazioni della Regione)   | €. | 0              |   | 0              |   |   |   |   |   |   | 0              |
| 340 | 4030203004000000 | 4.10.30.20.030.035.00.000 | (Rimborsi per Cessione di emocomponenti Extraregione)  | €. | 0              |   | 0              |   |   |   |   |   |   | 0              |
| 341 | 4030203004010000 | 4.10.30.20.030.035.00.100 | (Rimborsi per Cessione di tessuti e cellule staminali Extraregione)  | €. | 0              |   | 0              |   |   |   |   |   |   | 0              |
| 342 | 4030203005000000 | 4.10.30.20.030.060.00.000 | (Rimborsi per Cessione di sangue ed emocomponenti verso terzi nel circuito SRC)  | €. | 0              |   | 0              |   |   |   |   |   |   | 0              |
| 343 | 4030203005010000 | 4.10.30.20.030.060.00.100 | (Rimborsi per Cessione di sangue ed emocomponenti verso privati fuori dal circuito SRC)                                    | €. | 0              |   | 0              |   |   |   |   |   |   | 0              |
| 344 | 4030203005020000 | 4.10.30.20.030.060.00.200 | (Rimborsi per cessione di Staminali e tessuti)   | €. | 0              |   | 0              |   |   |   |   |   |   | 0              |



|     | B              | C                         | L   | M  | N                          | O                          | P               | Q | V | W | X | Y | Z | AA |
|-----|----------------|---------------------------|---|----|----------------------------|----------------------------|-----------------|---|---|---|---|---|---|----|
| 345 | 40302030060000 | 4-10-30.20.030.070.00.000 | Rimborsi per vaccinazioni in copagamento  | €. | 46.617                     | 48.481                     | 1.864           |   |   |   |   |   |   |    |
| 346 | 40302040010000 | 4-10-30.20.040.010.00.000 | Rimborso per acquisto altri beni da parte di ATS/ASST/Fondazioni della Regione                                  | €. | 0                          | 0                          | 0               |   |   |   |   |   |   |    |
| 347 | 40302040020000 | 4-10-30.20.040.030.00.000 | Rimborso per acquisto altri beni da parte di altri enti pubblici  | €. | 0                          | 0                          | 0               |   |   |   |   |   |   |    |
| 348 | 40302040030000 | 4-10-30.20.040.060.00.000 | Rimborso per acquisto altri beni verso privati  | €. | 0                          | 0                          | 0               |   |   |   |   |   |   |    |
| 349 | 40302050010000 | 4-10-30.20.050.010.00.000 | Altri concorsi, recuperi e rimborsi per attività tipiche da parte di ATS/ASST/Fondazioni della Regione          | €. | 186.833                    | 180.514                    | (6.319)         |   |   |   |   |   |   |    |
| 350 | 40302050020000 | 4-10-30.20.050.030.00.000 | Altri concorsi, recuperi e rimborsi per attività tipiche da parte di altri enti pubblici                        | €. | 0                          | 394                        | 394             |   |   |   |   |   |   |    |
| 351 | 40302050030000 | 4-10-30.20.050.060.00.000 | Altri concorsi, recuperi e rimborsi per attività tipiche da parte di Regione Lombardia                          | €. | 0                          | 0                          | 0               |   |   |   |   |   |   |    |
| 353 | 40302050040010 | 4-10-30.20.050.070.00.000 | Ricavi GSA per differenziale saldo mobilità interregionale  | €. | 0                          | 0                          | 0               |   |   |   |   |   |   |    |
| 354 | 40302050040020 | 4-10-30.20.050.075.00.000 | Altre prestazioni sanitarie e socioassistenziali a rilevanza sanitaria erogate a soggetti pubblici Extraregione | €. | 0                          | 0                          | 0               |   |   |   |   |   |   |    |
| 355 | 40302050040030 | 4-10-30.20.050.075.00.100 | (Rimborsi per Cessione emodermivati Extra regione nel circuito SRC (in compensazione))                          | €. | 0                          | 0                          | 0               |   |   |   |   |   |   |    |
| 356 | 40302060010000 | 4-10-30.20.080.010.00.000 | Recuperi da personale dipendente (vitto, alloggio, ...)   | €. | 36.317                     | 41.170                     | 4.853           |   |   |   |   |   |   |    |
| 357 | 40302060020000 | 4-10-30.20.080.020.00.000 | Concorsi, recuperi, rimborsi da sperimentazioni gestionali (art. 9-bis, D.Lgs. 502/92)                          | €. | 0                          | 0                          | 0               |   |   |   |   |   |   |    |
| 358 | 40302060030000 | 4-10-30.20.080.025.00.000 | Concorsi, recuperi, rimborsi da esternalizzazioni di servizi  | €. | 0                          | 0                          | 0               |   |   |   |   |   |   |    |
| 361 | 40302060060000 | 4-10-30.20.080.045.00.000 | Rette a carico degli ospiti per accesso a servizi socioassistenziali integrati                                  | €. | 0                          | 0                          | 0               |   |   |   |   |   |   |    |
| 362 | 40302060070000 | 4-10-30.20.080.050.00.000 | Rette a carico dei Comuni per accesso a servizi socioassistenziali integrati                                    | €. | 0                          | 0                          | 0               |   |   |   |   |   |   |    |
| 363 | 40302060080000 | 4-10-30.20.080.055.00.000 | Rette a carico di altri enti pubblici per accesso a servizi socioassistenziali integrati                        | €. | 0                          | 0                          | 0               |   |   |   |   |   |   |    |
| 366 | 40302060110000 | 4-10-30.20.080.080.00.000 | Altri ricavi per concorsi, recuperi e rimborsi verso privati  | €. | 55.201                     | 47.368                     | (7.833)         |   |   |   |   |   |   |    |
| 370 | 40302070040000 | 4-10-30.20.080.930.00.000 | REGIONE: Rimborso per Pay back sui dispositivi medici   | €. | 0                          | 0                          | 0               |   |   |   |   |   |   |    |
| 371 |                |                           |   | €. |                            |                            |                 |   |   |   |   |   |   |    |
| 372 |                |                           |   | €. |                            |                            |                 |   |   |   |   |   |   |    |
| 373 |                |                           | <b>A.4) Compartecipazione alla spesa per prestazioni sanitarie - Totale</b>                                     | €. | <b>30.111</b>              | <b>-26.325</b>             | <b>(5.786)</b>  |   |   |   |   |   |   |    |
| 374 |                |                           |   |    |                            |                            |                 |   |   |   |   |   |   |    |
| 375 |                |                           | Descrizione   |    | Valore netto al 31/12/2021 | Valore netto al 31/12/2022 | Variazione      |   |   |   |   |   |   |    |
| 376 |                |                           | COD_COGE_bif  | €. | 30.111                     | 26.325                     | (3.786)         |   |   |   |   |   |   |    |
| 379 |                |                           | Ticket sulle prestazioni di specialistica ambulatoriale   | €. |                            |                            |                 |   |   |   |   |   |   |    |
| 380 |                |                           |   | €. |                            |                            |                 |   |   |   |   |   |   |    |
| 381 |                |                           | <b>A.5) Costi capitalizzati - Totale</b>  | €. | <b>1.001.936</b>           | <b>974.107</b>             | <b>(27.829)</b> |   |   |   |   |   |   |    |
| 382 |                |                           |   |    |                            |                            |                 |   |   |   |   |   |   |    |
| 383 |                |                           | Descrizione   |    | Valore netto al 31/12/2021 | Valore netto al 31/12/2022 | Variazione      |   |   |   |   |   |   |    |
| 384 |                |                           | COD_COGE_bif  | €. | 960.519                    | 934.107                    | (26.412)        |   |   |   |   |   |   |    |
| 385 |                |                           | Quota contributi c/capitale da utilizzo finanziamenti per investimenti da Regione Beni di prima dotazione       | €. |                            |                            |                 |   |   |   |   |   |   |    |
| 386 |                |                           | Quota contributi c/capitale da utilizzo finanziamenti per investimenti dallo Stato                              | €. | 2.163                      | 746                        | (1.417)         |   |   |   |   |   |   |    |
| 387 |                |                           | Quota contributi c/capitale da utilizzo finanziamenti per investimenti dallo Stato (PNRR/PNC)                   | €. | 0                          | 0                          | 0               |   |   |   |   |   |   |    |
| 388 |                |                           | Quota contributi c/esercizio da contributi FSR destinati a investimenti   | €. | 0                          | 0                          | 0               |   |   |   |   |   |   |    |





|     | B              | C                         | L  | M  | N          | O          | P       | Q | V | W | X | Y | Z | AA |
|-----|----------------|---------------------------|--|----|------------|------------|---------|---|---|---|---|---|---|----|
| 389 | 40510020020000 | 4.10.50.10.015.020.00.000 | Quota contributi c/esercizio da altri contributi destinati a investimenti                                | €. | 0          |            | 0       |   |   |   |   |   |   |    |
| 390 | 40510030010000 | 4.10.50.10.020.010.00.000 | Costi capitalizzati da utilizzo riserva plusvalenze da reinvestire                                       | €. | 0          |            | 0       |   |   |   |   |   |   |    |
| 391 | 40510030020000 | 4.10.50.10.020.020.00.000 | Costi capitalizzati da utilizzo riserva successioni e donazioni  | €. | 39,254     | 39,254     | 0       |   |   |   |   |   |   |    |
| 392 | 40510030030000 | 4.10.50.10.020.030.00.000 | Costi capitalizzati da utilizzo riserva per investimenti   | €. | 0          |            | 0       |   |   |   |   |   |   |    |
| 393 |                |                           |  |    |            |            |         |   |   |   |   |   |   |    |
| 394 |                |                           |  |    |            |            |         |   |   |   |   |   |   |    |
| 395 |                |                           |  |    |            |            |         |   |   |   |   |   |   |    |
| 396 |                |                           |  |    |            |            |         |   |   |   |   |   |   |    |
| 397 | 50000000000000 | 4.20.00.00.000.000.00.000 | <b>B) COSTI DELLA PRODUZIONE</b>   | €. | 20,904,476 | 21,582,005 | 677,529 |   |   |   |   |   |   |    |
| 398 |                |                           |  |    |            |            |         |   |   |   |   |   |   |    |
| 399 |                |                           |  |    |            |            |         |   |   |   |   |   |   |    |
| 400 |                |                           |  |    |            |            |         |   |   |   |   |   |   |    |
| 401 | 50100000000000 | 4.20.05.00.000.000.00.000 | <b>B.1) Acquisti di beni - Totale</b>  | €. | 3,267,591  | 3,422,183  | 154,592 |   |   |   |   |   |   |    |
| 402 |                |                           |  |    |            |            |         |   |   |   |   |   |   |    |
| 403 | 50101000000000 | 4.20.05.10.000.000.00.000 | <b>B.1.A) Acquisti di beni sanitari - Totale</b>   | €. | 3,246,914  | 3,399,855  | 153,041 |   |   |   |   |   |   |    |
| 404 |                |                           |  |    |            |            |         |   |   |   |   |   |   |    |
| 405 |                |                           |  |    |            |            |         |   |   |   |   |   |   |    |
| 408 | 50101010010010 | 4.20.05.10.010.010.01.050 | Farmaceutici: Specialità Medicinali (File F escluso HCV)   | €. | 0          |            | 0       |   |   |   |   |   |   |    |
| 409 | 50101010010020 | 4.20.05.10.010.010.01.070 | Farmaceutici: Specialità Medicinali (HCV)  | €. | 0          |            | 0       |   |   |   |   |   |   |    |
| 410 | 50101010010030 | 4.20.05.10.010.010.02.000 | Farmaceutici: Specialità Medicinali (altro: farmaci ospedalieri)   | €. | 0          |            | 0       |   |   |   |   |   |   |    |
| 411 | 50101010020010 | 4.20.05.10.010.020.00.000 | Farmaceutici: Specialità Medicinali (Doppio Canale ex Nota CUF 37)                                       | €. | 0          |            | 0       |   |   |   |   |   |   |    |
| 412 | 50101010030010 | 4.20.05.10.010.030.00.000 | Farmaceutici: Specialità Medicinali (Primo Ciclo terapeutico D.G.R. 10246/02)                            | €. | 0          |            | 0       |   |   |   |   |   |   |    |
| 413 | 50101010040010 | 4.20.05.10.010.810.00.000 | Farmaceutici: Specialità Medicinali (da ATS/ASST/Fondazioni della Regione)                               | €. | 0          |            | 0       |   |   |   |   |   |   |    |
| 414 | 50101010040020 | 4.20.05.10.010.820.00.000 | Farmaceutici: Specialità Medicinali (Doppio Canale ex Nota CUF 37) da ATS/ASST/Fondazioni della Regione) | €. | 0          |            | 0       |   |   |   |   |   |   |    |
| 415 | 50101020010000 | 4.20.05.10.020.010.00.000 | Farmaceutici: Ossigeno   | €. | 0          |            | 0       |   |   |   |   |   |   |    |
| 416 | 50101020020000 | 4.20.05.10.020.020.00.000 | Farmaceutici: Ossigeno (Doppio Canale)   | €. | 0          |            | 0       |   |   |   |   |   |   |    |
| 419 | 50101030010000 | 4.20.05.10.025.010.00.000 | Farmaceutici: Specialità Medicinali (SENZA AIC)  | €. | 0          |            | 0       |   |   |   |   |   |   |    |
| 420 | 50101030020000 | 4.20.05.10.025.020.00.000 | Farmaceutici: Galenici e altri medicinali (SENZA AIC)  | €. | 0          |            | 0       |   |   |   |   |   |   |    |
| 421 | 50101030030000 | 4.20.05.10.025.030.00.000 | Farmaceutici: Ossigeno e gas medicali (SENZA AIC)  | €. | 0          |            | 0       |   |   |   |   |   |   |    |
| 422 | 50101040010010 | 4.20.05.10.030.010.00.000 | Ermoderivati   | €. | 0          |            | 0       |   |   |   |   |   |   |    |
| 423 | 50101040010020 | 4.20.05.10.030.012.00.000 | (Ermoderivati di produzione regionale da Privati nel circuito SRC)                                       | €. | 0          |            | 0       |   |   |   |   |   |   |    |
| 424 | 50101040010030 | 4.20.05.10.030.020.00.000 | Ermoderivati (Doppio Canale ex Nota CUF 37)  | €. | 0          |            | 0       |   |   |   |   |   |   |    |
| 430 | 50101040030010 | 4.20.05.10.030.910.00.000 | (Ermoderivati di produzione regionale da ATS/ASST/IRCCS/Fondazioni della Regione fuori circuito SRC)     | €. | 0          |            | 0       |   |   |   |   |   |   |    |





| B   | C   | L   | M  | N         | O         | P        | Q | V | W | X | Y | Z | AA |
|-----|---|---|----|-----------|-----------|----------|---|---|---|---|---|---|----|
| 431 | 50101040030020<br>4.20.05.10.030.920.00.000 | (Emoderivati di produzione regionale da ATS/ASST/IRCCS/Fondazioni della Regione nel circuito SRC)                 | €. | 0         |           | 0        |   |   |   |   |   |   |    |
| 432 | 50101040030025<br>4.20.05.10.030.920.00.100 | (Emoderivati da Aziende Pubbliche ExtraRegione (mobilità in compensazione))                                       | €. | 0         |           | 0        |   |   |   |   |   |   |    |
| 433 | 50101040030030<br>4.20.05.10.030.930.00.000 | (Emoderivati di produzione regionale da altri soggetti)   | €. | 0         |           | 0        |   |   |   |   |   |   |    |
| 434 | 50101050010000<br>4.20.05.10.040.010.00.000 | Prodotti dietetici  | €. | 209,670   | 256,422   | 46,752   |   |   |   |   |   |   |    |
| 435 | 50101060010000<br>4.20.05.10.050.010.00.000 | Dispositivi medici: Cnd W - Materiali Diagnostici in vitro  | €. | 307       | 256       | (51)     |   |   |   |   |   |   |    |
| 436 | 50101060020000<br>4.20.05.10.050.020.00.000 | Dispositivi medici: Cnd Z - Materiali diagnostici (materiale per apparecchiature sanitarie e relativi componenti) | €. | 388,450   | 317,721   | (70,729) |   |   |   |   |   |   |    |
| 437 | 50101060030000<br>4.20.05.10.050.030.00.000 | Prodotti chimici: Materiali diagnostici (senza Cnd)   | €. | 0         |           | 0        |   |   |   |   |   |   |    |
| 439 | 50101070010000<br>4.20.05.10.060.011.00.000 | Dispositivi Medici: Cnd A - Dispositivi di somministrazione, prelievo e raccolta                                  | €. | 67,171    | 21,037    | (46,134) |   |   |   |   |   |   |    |
| 440 | 50101070020000<br>4.20.05.10.060.012.00.000 | Dispositivi Medici: Cnd K, L - Strumentario chirurgico  | €. | 0         |           | 0        |   |   |   |   |   |   |    |
| 441 | 50101070030000<br>4.20.05.10.060.013.00.000 | Dispositivi Medici: Cnd H - Dispositivi di sutura   | €. | 0         |           | 0        |   |   |   |   |   |   |    |
| 442 | 50101070040000<br>4.20.05.10.060.014.00.000 | Dispositivi Medici: Cnd M - Dispositivi per medicazioni generali e specialistiche                                 | €. | 2,429     | 3,607     | 1,178    |   |   |   |   |   |   |    |
| 443 | 50101070050000<br>4.20.05.10.060.015.00.000 | Dispositivi Medici: Cnd T - Dispositivi di protezione e ausili per incontinenza (d. lgs. 46/97)                   | €. | 947,518   | 968,165   | 20,647   |   |   |   |   |   |   |    |
| 444 | 50101070060000<br>4.20.05.10.060.016.00.000 | Dispositivi Medici: Cnd Y - Supporti o ausili tecnici per persone disabili  | €. | 70,878    | 27,612    | (43,266) |   |   |   |   |   |   |    |
| 445 | 50101070070000<br>4.20.05.10.060.017.00.000 | Dispositivi Medici: Cnd B; G; N; O; R; U - Presidi medico-chirurgici specialistici                                | €. | 63,623    | 90,903    | 27,280   |   |   |   |   |   |   |    |
| 446 | 50101070080000<br>4.20.05.10.060.018.00.000 | Dispositivi Medici: Cnd D; S; V - Disinfettanti, prodotti per sterilizzazione e dispositivi vari                  | €. | 0         |           | 0        |   |   |   |   |   |   |    |
| 447 | 50101070090000<br>4.20.05.10.060.020.00.000 | Dispositivi per appar. Cardiocircolatorio Cnd: C  | €. | 0         |           | 0        |   |   |   |   |   |   |    |
| 448 | 50101070100000<br>4.20.05.10.060.030.00.000 | Dispositivi medici con repertorio e senza CND (tipo 2, kit)   | €. | 120,682   | 46,231    | (74,451) |   |   |   |   |   |   |    |
| 449 | 50101070110000<br>4.20.05.10.060.040.00.000 | Dispositivi medici non registrati in Italia (senza repertorio e con CND assimilabile)                             | €. | 0         | 16,502    | 16,502   |   |   |   |   |   |   |    |
| 453 | 50101090030000<br>4.20.05.10.080.030.00.000 | Dispositivi Medici: Cnd: J - Implantabili attivi: Materiali protesici (endoprotesi)                               | €. | 150,162   | 152,385   | 2,223    |   |   |   |   |   |   |    |
| 454 | 50101090040000<br>4.20.05.10.080.040.00.000 | Dispositivi medici: Cnd: P - Materiali protesici (endoprotesi non attive)   | €. | 9,856     | 16,710    | 6,854    |   |   |   |   |   |   |    |
| 455 | 50101100010000<br>4.20.05.10.090.010.00.000 | Dispositivi Medici: Cnd F - Materiali per emodialisi  | €. | 0         |           | 0        |   |   |   |   |   |   |    |
| 456 | 50101110010000<br>4.20.05.10.100.010.00.000 | Materiali per la profilassi igienico-sanitaria: steri   | €. | 0         |           | 0        |   |   |   |   |   |   |    |
| 457 | 50101110020000<br>4.20.05.10.100.020.00.000 | Materiali per la profilassi igienico-sanitaria: vaccini   | €. | 1,210,887 | 1,475,959 | 265,292  |   |   |   |   |   |   |    |
| 458 | 50101120010000<br>4.20.05.10.120.010.00.000 | Prodotti farmaceutici per uso veterinario   | €. | 0         |           | 0        |   |   |   |   |   |   |    |
| 459 | 50101130010000<br>4.20.05.10.130.010.00.000 | (Sangue ed emocomponenti da privato nel circuito SRC)   | €. | 0         |           | 0        |   |   |   |   |   |   |    |
| 460 | 50101130010100<br>4.20.05.10.130.010.00.100 | (Staminali e tessuti da terzi)  | €. | 0         |           | 0        |   |   |   |   |   |   |    |
| 461 | 50101130010200<br>4.20.05.10.130.010.00.200 | (Sangue ed emocomponenti da privato fuori dal circuito SRC)   | €. | 0         |           | 0        |   |   |   |   |   |   |    |
| 462 | 50101130020000<br>4.20.05.10.130.000.00.000 | Sangue ed emocomponenti acquistati: Extraregione  | €. | 0         |           | 0        |   |   |   |   |   |   |    |
| 463 | 50101130030000<br>4.20.05.10.130.810.00.000 | (Sangue ed emocomponenti da ATS/ASST/Fondazioni della Regione nel circuito SRC)                                   | €. | 0         |           | 0        |   |   |   |   |   |   |    |





|     | B              | C                         | L  | M | N                          | O                          | P            | Q | V | W | X | Y | Z | AA |
|-----|----------------|---------------------------|--|---|----------------------------|----------------------------|--------------|---|---|---|---|---|---|----|
| 464 | 50101130030100 | 4.20.05.10.130.810.00.100 | (Sanguis ed emocomponenti da ATS/ASST/Fondazioni della Regione fuori dal circuito SRC)                         | € | 0                          |                            | 0            |   |   |   |   |   |   |    |
| 465 | 50101130030200 | 4.20.05.10.130.810.00.200 | (Staminelli e tessuti da ATS/ASST/Fondazioni della Regione)  | € | 0                          |                            | 0            |   |   |   |   |   |   |    |
| 466 | 50101140010000 | 4.20.05.10.800.010.00.000 | Altri beni e prodotti sanitari (PRODOTTI SENZA REPERTORIO E/O OND)   | € | 5.401                      | 7.345                      | 1.944        |   |   |   |   |   |   |    |
| 467 | 50101150000000 | 4.20.05.10.800.810.00.000 | Altri beni e prodotti sanitari da ATS/ASST/Fondazioni della Regione  | € | 0                          | 0                          | 0            |   |   |   |   |   |   |    |
| 468 | 50101150010010 | 4.20.05.10.800.811.00.000 | Altri beni e prodotti sanitari (Prodotti farmaceutici ed emoderivati) da ATS/ASST/Fondazioni della Regione     | € | 0                          |                            | 0            |   |   |   |   |   |   |    |
| 470 | 50101150020000 | 4.20.05.10.800.813.00.000 | Altri beni e prodotti sanitari (Dispositivi Medici) da ATS/ASST/Fondazioni della Regione                       | € | 0                          |                            | 0            |   |   |   |   |   |   |    |
| 471 | 50101150030000 | 4.20.05.10.800.814.00.000 | Altri beni e prodotti sanitari (Prodotti dietetici) da ATS/ASST/Fondazioni della Regione                       | € | 0                          |                            | 0            |   |   |   |   |   |   |    |
| 472 | 50101150040000 | 4.20.05.10.800.815.00.000 | Altri beni e prodotti sanitari (Materiali per la profilassi - vaccini) da ATS/ASST/Fondazioni della Regione    | € | 0                          |                            | 0            |   |   |   |   |   |   |    |
| 473 | 50101150050000 | 4.20.05.10.800.816.00.000 | Altri beni e prodotti sanitari (Prodotti chimici) da ATS/ASST/Fondazioni della Regione                         | € | 0                          |                            | 0            |   |   |   |   |   |   |    |
| 474 | 50101150060000 | 4.20.05.10.800.817.00.000 | Altri beni e prodotti sanitari (Materiali e prodotti per uso veterinario) da ATS/ASST/Fondazioni della Regione | € | 0                          |                            | 0            |   |   |   |   |   |   |    |
| 475 | 50101150070000 | 4.20.05.10.800.818.00.000 | Altri beni e prodotti sanitari Altri beni e prodotti sanitari da ATS/ASST/Fondazioni della Regione             | € | 0                          |                            | 0            |   |   |   |   |   |   |    |
| 476 |                |                           |  |   |                            |                            |              |   |   |   |   |   |   |    |
| 477 |                |                           |  |   |                            |                            |              |   |   |   |   |   |   |    |
| 478 | 50102000000000 | 4.20.05.20.000.000.00.000 | <b>B.1.B) Acquisti di beni non sanitari - Totale</b>   |   | <b>20.777</b>              | <b>22.328</b>              | <b>1.551</b> |   |   |   |   |   |   |    |
| 479 |                |                           |  |   |                            |                            |              |   |   |   |   |   |   |    |
| 480 |                | COD_COGE_old              | Descrizione  |   | Valore netto al 31/12/2021 | Valore netto al 31/12/2022 | Variazione   |   |   |   |   |   |   |    |
| 481 | 50102010000000 | 4.20.05.20.010.010.00.000 | Prodotti alimentari  | € | 1.602                      | 228                        | (1.374)      |   |   |   |   |   |   |    |
| 482 | 50102020000000 | 4.20.05.20.020.010.00.000 | Materiale di guardaroba, di pulizia e di convivenza in genere  | € | 1.663                      |                            | (1.663)      |   |   |   |   |   |   |    |
| 483 | 50102030010000 | 4.20.05.20.030.010.00.000 | Carburanti e lubrificanti  | € | 11.843                     | 15.375                     | 3.532        |   |   |   |   |   |   |    |
| 484 | 50102030020000 | 4.20.05.20.030.020.00.000 | Combustibili   | € | 0                          |                            | 0            |   |   |   |   |   |   |    |
| 485 | 50102040000000 | 4.20.05.20.040.010.00.000 | Cancelleria e stampati   | € | 22                         | 85                         | 63           |   |   |   |   |   |   |    |
| 486 | 50102050000000 | 4.20.05.20.050.010.00.000 | Supporti informatici e materiale per EDP   | € | 0                          |                            | 0            |   |   |   |   |   |   |    |
| 487 | 50102060010000 | 4.20.05.20.060.010.00.000 | Materiale per manutenzioni e riparazioni immobili e loro pertinenze  | € | 514                        | 1.104                      | 590          |   |   |   |   |   |   |    |
| 488 | 50102060020000 | 4.20.05.20.060.020.00.000 | Materiale per manutenzioni e riparazioni mobili e macchine   | € | 41                         | 71                         | 30           |   |   |   |   |   |   |    |
| 489 | 50102060030000 | 4.20.05.20.060.030.00.000 | Materiale per manutenzioni e riparazioni attrezzature tecnico scientifico sanitarie                            | € | 0                          |                            | 0            |   |   |   |   |   |   |    |
| 490 | 50102060040000 | 4.20.05.20.060.040.00.000 | Materiale per manutenzioni e riparazioni attrezzature tecnico economici  | € | 244                        | 730                        | 486          |   |   |   |   |   |   |    |
| 491 | 50102060050000 | 4.20.05.20.060.050.00.000 | Materiale per manutenzioni e riparazioni automezzi (sanitari e non)  | € | 4.418                      | 4.236                      | (182)        |   |   |   |   |   |   |    |
| 492 | 50102060060000 | 4.20.05.20.060.060.00.000 | Materiale per manutenzioni e riparazioni - Altro   | € | 0                          |                            | 0            |   |   |   |   |   |   |    |
| 493 | 50102070010000 | 4.20.05.20.800.010.00.000 | Altri beni non sanitari  | € | 430                        | 489                        | 69           |   |   |   |   |   |   |    |
| 494 | 50102070020000 | 4.20.05.20.800.810.00.000 | Altri beni non sanitari da ATS/ASST/Fondazioni della Regione   | € | 0                          |                            | 0            |   |   |   |   |   |   |    |
| 495 |                |                           |  |   |                            |                            |              |   |   |   |   |   |   |    |
| 496 |                |                           |  |   |                            |                            |              |   |   |   |   |   |   |    |
| 497 |                |                           |  |   |                            |                            |              |   |   |   |   |   |   |    |
| 498 |                |                           |  |   | Valore netto al 31/12/2021 | Valore netto al 31/12/2022 | Variazione   |   |   |   |   |   |   |    |





|     | B                | C                           | L  | M  | N                          | O                          | P          | Q | V | W                                 | X   | Y | Z                        | AA                                   |
|-----|------------------|-----------------------------|--|----|----------------------------|----------------------------|------------|---|---|-----------------------------------|---|---|--------------------------|--------------------------------------|
| 499 | 5020010000000000 | 4.20.10.10.000.000.00.00.00 | B.2) Acquisti di servizi - Totale  | €. | 4,097,846                  | 3,878,496                  | (219,350)  |   |   | 145,192                           |   |   | 57,779                   |                                      |
| 500 |                  |                             |  |    |                            |                            |            |   |   | Costi da utilizzo contributi 2022 | Costi da utilizzo contributi DI CUI SOCIO-SAN |   | Costi da contributi 2022 | Costi da contributi DI CUI SOCIO-SAN |
| 501 |                  |                             |  |    | Valore netto al 31/12/2021 | Valore netto al 31/12/2022 | Variazione |   |   | Costi da utilizzo contributi 2022 | Costi da utilizzo contributi DI CUI SOCIO-SAN |   | Costi da contributi 2022 | Costi da contributi DI CUI SOCIO-SAN |
| 502 | 5020010000000000 | 4.20.10.10.000.000.00.00.00 | B.2.A) Acquisti di servizi sanitari - Totale   | €. | 3,156,976                  | 2,936,312                  | (220,664)  |   |   | 145,192                           |   |   | 57,779                   |                                      |
| 503 |                  |                             |  |    |                            |                            |            |   |   | Costi da utilizzo contributi 2022 | Costi da utilizzo contributi DI CUI SOCIO-SAN |   | Costi da contributi 2022 | Costi da contributi DI CUI SOCIO-SAN |
| 505 |                  |                             |  |    | Valore netto al 31/12/2021 | Valore netto al 31/12/2022 | Variazione |   |   | Costi da utilizzo contributi 2022 | Costi da utilizzo contributi DI CUI SOCIO-SAN |   | Costi da contributi 2022 | Costi da contributi DI CUI SOCIO-SAN |
| 506 |                  |                             |  |    | Valore netto al 31/12/2021 | Valore netto al 31/12/2022 | Variazione |   |   | Costi da utilizzo contributi 2022 | Costi da utilizzo contributi DI CUI SOCIO-SAN |   | Costi da contributi 2022 | Costi da contributi DI CUI SOCIO-SAN |
| 515 | 5020010100700020 | 4.20.10.10.010.120.00.00.00 | Assistenza per medicina di base convenzionata: da strutture pubbliche ubicate in altre province della Regione: ATIS/ASST/Fondazioni pubbliche              | €. | 0                          | 0                          | 0          |   |   | Costi da utilizzo contributi 2022 | Costi da utilizzo contributi DI CUI SOCIO-SAN |   | Costi da contributi 2022 | Costi da contributi DI CUI SOCIO-SAN |
| 518 |                  |                             |  |    |                            |                            |            |   |   | Costi da utilizzo contributi 2022 | Costi da utilizzo contributi DI CUI SOCIO-SAN |   | Costi da contributi 2022 | Costi da contributi DI CUI SOCIO-SAN |
| 519 | 5020010200000000 | 4.20.10.10.020.000.00.00.00 | B.2.A.2) Acquisti di servizi sanitari per farmaceutica - Totale  | €. | -                          | 0                          | 0          |   |   | Costi da utilizzo contributi 2022 | Costi da utilizzo contributi DI CUI SOCIO-SAN |   | Costi da contributi 2022 | Costi da contributi DI CUI SOCIO-SAN |
| 520 |                  |                             |  |    |                            |                            |            |   |   | Costi da utilizzo contributi 2022 | Costi da utilizzo contributi DI CUI SOCIO-SAN |   | Costi da contributi 2022 | Costi da contributi DI CUI SOCIO-SAN |
| 521 |                  |                             |  |    | Valore netto al 31/12/2021 | Valore netto al 31/12/2022 | Variazione |   |   | Costi da utilizzo contributi 2022 | Costi da utilizzo contributi DI CUI SOCIO-SAN |   | Costi da contributi 2022 | Costi da contributi DI CUI SOCIO-SAN |
| 538 |                  |                             |  |    |                            |                            |            |   |   | Costi da utilizzo contributi 2022 | Costi da utilizzo contributi DI CUI SOCIO-SAN |   | Costi da contributi 2022 | Costi da contributi DI CUI SOCIO-SAN |
| 539 | 5020010300000000 | 4.20.10.10.030.000.00.00.00 | B.2.A.3) Acquisti di servizi sanitari per assistenza specialistica ambulatoriale - Totale  | €. | 0                          | 0                          | 0          |   |   | Costi da utilizzo contributi 2022 | Costi da utilizzo contributi DI CUI SOCIO-SAN |   | Costi da contributi 2022 | Costi da contributi DI CUI SOCIO-SAN |
| 540 |                  |                             |  |    |                            |                            |            |   |   | Costi da utilizzo contributi 2022 | Costi da utilizzo contributi DI CUI SOCIO-SAN |   | Costi da contributi 2022 | Costi da contributi DI CUI SOCIO-SAN |
| 541 |                  |                             |  |    | Valore netto al 31/12/2021 | Valore netto al 31/12/2022 | Variazione |   |   | Costi da utilizzo contributi 2022 | Costi da utilizzo contributi DI CUI SOCIO-SAN |   | Costi da contributi 2022 | Costi da contributi DI CUI SOCIO-SAN |
| 546 | 5020010300000030 | 4.20.10.10.030.010.20.043   | Acquisto di prestazioni ambulatoriali da strutture private ubicate nel proprio territorio: strutture accreditate) - Mobilità Internazionale                | €. | 0                          | 0                          | 0          |   |   | Costi da utilizzo contributi 2022 | Costi da utilizzo contributi DI CUI SOCIO-SAN |   | Costi da contributi 2022 | Costi da contributi DI CUI SOCIO-SAN |
| 547 | 5020010300000000 | 4.20.10.10.030.010.20.110   | Acquisto di prestazioni ambulatoriali in strutture private ubicate in altre province della Lombardia: IRCCS privati  | €. | 0                          | 0                          | 0          |   |   | Costi da utilizzo contributi 2022 | Costi da utilizzo contributi DI CUI SOCIO-SAN |   | Costi da contributi 2022 | Costi da contributi DI CUI SOCIO-SAN |
| 580 | 5020010301300010 | 4.20.10.10.030.010.30.011   | Acquisto di prestazioni ambulatoriali in strutture ubicate fuori Regione (mobilità passiva in compensazione) - esodo PS non seguito da ricovero            | €. | 0                          | 0                          | 0          |   |   | Costi da utilizzo contributi 2022 | Costi da utilizzo contributi DI CUI SOCIO-SAN |   | Costi da contributi 2022 | Costi da contributi DI CUI SOCIO-SAN |
| 581 | 5020010301300020 | 4.20.10.10.030.010.30.012   | Acquisto di prestazioni di pronto soccorso non seguite da ricovero in strutture ubicate fuori Regione (mobilità passiva in compensazione)                  | €. | 0                          | 0                          | 0          |   |   | Costi da utilizzo contributi 2022 | Costi da utilizzo contributi DI CUI SOCIO-SAN |   | Costi da contributi 2022 | Costi da contributi DI CUI SOCIO-SAN |
| 582 | 5020010301400000 | 4.20.10.10.030.020.10.010   | Assistenza medico specialistica convenzionata interna (SUMAI)  | €. | 0                          | 0                          | 0          |   |   | Costi da utilizzo contributi 2022 | Costi da utilizzo contributi DI CUI SOCIO-SAN |   | Costi da contributi 2022 | Costi da contributi DI CUI SOCIO-SAN |
| 618 |                  |                             |  |    |                            |                            |            |   |   | Costi da utilizzo contributi 2022 | Costi da utilizzo contributi DI CUI SOCIO-SAN |   | Costi da contributi 2022 | Costi da contributi DI CUI SOCIO-SAN |
| 619 |                  |                             |  |    | Valore netto al 31/12/2021 | Valore netto al 31/12/2022 | Variazione |   |   | Costi da utilizzo contributi 2022 | Costi da utilizzo contributi DI CUI SOCIO-SAN |   | Costi da contributi 2022 | Costi da contributi DI CUI SOCIO-SAN |
| 628 |                  |                             |  |    |                            |                            |            |   |   | Costi da utilizzo contributi 2022 | Costi da utilizzo contributi DI CUI SOCIO-SAN |   | Costi da contributi 2022 | Costi da contributi DI CUI SOCIO-SAN |
| 629 | 5020010500000000 | 4.20.10.10.050.000.00.00.00 | B.2.A.5) Acquisti servizi sanitari per assistenza integrativa e protesica - Totale   | €. | 1,406,284                  | 1,646,181                  | 239,897    |   |   | Costi da utilizzo contributi 2022 | Costi da utilizzo contributi DI CUI SOCIO-SAN |   | Costi da contributi 2022 | Costi da contributi DI CUI SOCIO-SAN |
| 630 |                  |                             |  |    |                            |                            |            |   |   | Costi da utilizzo contributi 2022 | Costi da utilizzo contributi DI CUI SOCIO-SAN |   | Costi da contributi 2022 | Costi da contributi DI CUI SOCIO-SAN |
| 631 |                  |                             |  |    | Valore netto al 31/12/2021 | Valore netto al 31/12/2022 | Variazione |   |   | Costi da utilizzo contributi 2022 | Costi da utilizzo contributi DI CUI SOCIO-SAN |   | Costi da contributi 2022 | Costi da contributi DI CUI SOCIO-SAN |
| 644 | 5020010500400010 | 4.20.10.10.050.310.00.0000  | Assistenza Protesica non erogata tramite Farmaceutica Convenzionata (ex art. B. c. 2. D.Lgs. 502/92) c.d. protesica "Maggiore"                             | €. | 1,094,873                  | 1,122,510                  | 27,637     |   |   | Costi da utilizzo contributi 2022 | Costi da utilizzo contributi DI CUI SOCIO-SAN |   | Costi da contributi 2022 | Costi da contributi DI CUI SOCIO-SAN |
| 646 | 5020010500400030 | 4.20.10.10.050.330.00.0000  | Assistenza Protesica non erogata tramite Farmaceutica Convenzionata (ex art. B. c. 2. D.Lgs. 502/92) - Costi di gestione magazzino                         | €. | 237,243                    | 254,170                    | 16,927     |   |   | Costi da utilizzo contributi 2022 | Costi da utilizzo contributi DI CUI SOCIO-SAN |   | Costi da contributi 2022 | Costi da contributi DI CUI SOCIO-SAN |
| 647 | 5020010500500010 | 4.20.10.10.050.332.00.0000  | Acquisto di prestazioni relative all'Assistenza Integrativa - Nutrizione Artificiale Enterale  | €. | 74,168                     | 269,501                    | 195,333    |   |   | Costi da utilizzo contributi 2022 | Costi da utilizzo contributi DI CUI SOCIO-SAN |   | Costi da contributi 2022 | Costi da contributi DI CUI SOCIO-SAN |
| 648 | 5020010500500020 | 4.20.10.10.050.334.00.0000  | Acquisto di prestazioni relative all'Assistenza Integrativa (SOLO Servizio Distributivo da privato)  | €. | 0                          | 0                          | 0          |   |   | Costi da utilizzo contributi 2022 | Costi da utilizzo contributi DI CUI SOCIO-SAN |   | Costi da contributi 2022 | Costi da contributi DI CUI SOCIO-SAN |
| 649 | 5020010500600010 | 4.20.10.10.050.336.00.0000  | Acquisto di prestazioni relative all'Assistenza Protesica (SOLO Servizio Distributivo da privato)  | €. | 0                          | 0                          | 0          |   |   | Costi da utilizzo contributi 2022 | Costi da utilizzo contributi DI CUI SOCIO-SAN |   | Costi da contributi 2022 | Costi da contributi DI CUI SOCIO-SAN |
| 651 | 5020010500700000 | 4.20.10.10.050.450.00.0000  | Acquisto di prestazioni relative all'Assistenza Integrativa Extraregione   | €. | 0                          | 0                          | 0          |   |   | Costi da utilizzo contributi 2022 | Costi da utilizzo contributi DI CUI SOCIO-SAN |   | Costi da contributi 2022 | Costi da contributi DI CUI SOCIO-SAN |
| 652 | 5020010500800010 | 4.20.10.10.050.460.00.0000  | Acquisto di prestazioni relative all'Assistenza Integrativa da strutture pubbliche ubicate nel proprio territorio: ATIS/ASST/Fondazioni pubbliche          | €. | 0                          | 0                          | 0          |   |   | Costi da utilizzo contributi 2022 | Costi da utilizzo contributi DI CUI SOCIO-SAN |   | Costi da contributi 2022 | Costi da contributi DI CUI SOCIO-SAN |
| 653 | 5020010500800020 | 4.20.10.10.050.470.00.0000  | Acquisto di prestazioni relative all'Assistenza Integrativa da strutture pubbliche ubicate in altre province della Regione: ATIS/ASST/Fondazioni pubbliche | €. | 0                          | 0                          | 0          |   |   | Costi da utilizzo contributi 2022 | Costi da utilizzo contributi DI CUI SOCIO-SAN |   | Costi da contributi 2022 | Costi da contributi DI CUI SOCIO-SAN |
| 654 | 5020010500800030 | 4.20.10.10.050.480.00.0000  | Acquisto di prestazioni relative all'Assistenza Integrativa da altre strutture Pubbliche della Regione   | €. | 0                          | 0                          | 0          |   |   | Costi da utilizzo contributi 2022 | Costi da utilizzo contributi DI CUI SOCIO-SAN |   | Costi da contributi 2022 | Costi da contributi DI CUI SOCIO-SAN |





|     | B              | C                         | L   | M  | N                          | O                          | P          | Q | V | W | X | Y | Z | AA |
|-----|----------------|---------------------------|---|----|----------------------------|----------------------------|------------|---|---|---|---|---|---|----|
| 655 | 50201050080040 | 4.20.10.10.050.490.00.000 | Assistenza relativa all'Assistenza integrativa da altri soggetti pubblici della Regione   | €. | 0                          |                            |            |   |   |   |   |   |   |    |
| 656 | 50201050090010 | 4.20.10.10.050.500.00.000 | Assistenza relativa all'Assistenza integrativa in strutture ubicate fuori Regione   | €. | 0                          |                            |            |   |   |   |   |   |   |    |
| 663 |                |                           |   |    |                            |                            |            |   |   |   |   |   |   |    |
| 664 | 50201060000000 | 4.20.10.10.060.000.00.000 | <b>B.2.A.6) Acquisti servizi sanitari per assistenza ospedaliera - Totale</b>   | €. | -                          |                            |            |   |   |   |   |   |   |    |
| 665 |                |                           |   |    |                            |                            |            |   |   |   |   |   |   |    |
| 666 | COD_COGE_M     | COD_COGE_old              | Descrizione   |    | Valore netto al 31/12/2021 | Valore netto al 31/12/2022 | Variazione |   |   |   |   |   |   |    |
| 684 | 50201060030050 | 4.20.10.10.060.900.45.000 | REGIONE: Funzioni non tariffate altri privati + Altro - Ricoveri (acquisto di DRG da strutture private ubicate nel proprio territorio: strutture accreditate) - Mobilità internazionale | €. | 0                          | 0                          | 0          |   |   |   |   |   |   |    |
| 685 | 50201060030060 | 4.20.10.10.060.900.50.000 |   | €. | 0                          | 0                          | 0          |   |   |   |   |   |   |    |
| 686 |                |                           |   |    |                            |                            |            |   |   |   |   |   |   |    |
| 687 |                |                           |   |    |                            |                            |            |   |   |   |   |   |   |    |
| 688 |                |                           |   |    |                            |                            |            |   |   |   |   |   |   |    |
| 690 |                |                           |   |    |                            |                            |            |   |   |   |   |   |   |    |
| 691 | COD_COGE_M     | COD_COGE_old              | Descrizione   |    | Valore netto al 31/12/2021 | Valore netto al 31/12/2022 | Variazione |   |   |   |   |   |   |    |
| 706 |                |                           |   |    |                            |                            |            |   |   |   |   |   |   |    |
| 707 | COD_COGE_M     | COD_COGE_old              | Descrizione   |    | Valore netto al 31/12/2021 | Valore netto al 31/12/2022 | Variazione |   |   |   |   |   |   |    |
| 720 | 50201080020070 | 4.20.10.10.080.020.70.000 | (acquisto di File F, Doppio Canale e Primo Ciclo da strutture private ubicate nel proprio territorio: strutture accreditate) - Mobilità internazionale                                  | €. | 0                          | 0                          | 0          |   |   |   |   |   |   |    |
| 738 |                |                           |   |    |                            |                            |            |   |   |   |   |   |   |    |
| 739 | 50201090000000 | 4.20.10.10.090.000.00.000 | <b>B.2.A.9) Acquisti prestazioni termali in convenzione - Totale</b>  | €. | -                          | 0                          | 0          |   |   |   |   |   |   |    |
| 740 |                |                           |   |    |                            |                            |            |   |   |   |   |   |   |    |
| 741 | COD_COGE_M     | COD_COGE_old              | Descrizione   |    | Valore netto al 31/12/2021 | Valore netto al 31/12/2022 | Variazione |   |   |   |   |   |   |    |
| 749 |                |                           |   |    |                            |                            |            |   |   |   |   |   |   |    |
| 750 | 50201100000000 | 4.20.10.10.100.000.00.000 | <b>B.2.A.10) Acquisti prestazioni trasporto sanitari - Totale</b>   | €. | 372.775                    | 404.582                    | 31.807     |   |   |   |   |   |   |    |
| 751 |                |                           |   |    |                            |                            |            |   |   |   |   |   |   |    |
| 752 | COD_COGE_M     | COD_COGE_old              | Descrizione   |    | Valore netto al 31/12/2021 | Valore netto al 31/12/2022 | Variazione |   |   |   |   |   |   |    |
| 754 | 50201100020000 | 4.20.10.10.100.010.20.000 | Altri Trasporti sanitari da pubblico  | €. | 0                          | 0                          | 0          |   |   |   |   |   |   |    |
| 759 | 50201100070000 | 4.20.10.10.100.020.20.000 | Altri Trasporti sanitari da privato   | €. | 372.775                    | 404.582                    | 31.807     |   |   |   |   |   |   |    |
| 761 |                |                           |   |    |                            |                            |            |   |   |   |   |   |   |    |
| 762 | 50201110000000 | 4.20.10.10.110.000.00.000 | <b>B.2.A.11) Acquisti prestazioni Socio-Sanitaria a rilevanza sanitaria - Totale</b>  | €. | -                          | 0                          | 0          |   |   |   |   |   |   |    |
| 763 |                |                           |   |    |                            |                            |            |   |   |   |   |   |   |    |
| 764 | COD_COGE_M     | COD_COGE_old              | Descrizione   |    | Valore netto al 31/12/2021 | Valore netto al 31/12/2022 | Variazione |   |   |   |   |   |   |    |
| 799 | 50201110030070 | 4.20.10.10.110.010.30.060 | Acquisto di prestazioni ADI da Strutture Pubbliche ubicate Fuori Regione  | €. | 0                          | 0                          | 0          |   |   |   |   |   |   |    |
| 804 | 50201110040050 | 4.20.10.10.110.010.40.050 | Acquisto di voucher sociosanitari da ATS/ASST/Fondazioni della Regione  | €. | 0                          | 0                          | 0          |   |   |   |   |   |   |    |
| 811 | 50201110060030 | 4.20.10.10.110.020.10.050 | Acquisto di prestazioni socio sanitarie integrate da strutture ubicate nel proprio territorio, di cui da C.D.I. privati   | €. | 0                          | 0                          | 0          |   |   |   |   |   |   |    |
| 844 | 50201110090010 | 4.20.10.10.110.020.40.010 | Acquisto di servizi di assistenza domiciliare integrata (ADI) da privato  | €. | 0                          | 0                          | 0          |   |   |   |   |   |   |    |
| 856 |                |                           |   |    |                            |                            |            |   |   |   |   |   |   |    |
| 857 | 50201120000000 | 4.20.10.10.120.000.00.000 | <b>B.2.A.12) Compartecipazione al personale per att. Libero-prof. (intramoenia) - Totale</b>  | €. | 357.646                    | 185.889                    | (171.757)  |   |   |   |   |   |   |    |
| 858 |                |                           |   |    |                            |                            |            |   |   |   |   |   |   |    |
| 859 | COD_COGE_M     | COD_COGE_old              | Descrizione   |    | Valore netto al 31/12/2021 | Valore netto al 31/12/2022 | Variazione |   |   |   |   |   |   |    |
| 860 | 50201120010000 | 4.20.10.10.120.010.00.000 | Comp. al personale att. libera professione ex art. 55 c.1 lett. a) - b) Conl - Area Ospedaliera   | €. | 0                          | 0                          | 0          |   |   |   |   |   |   |    |



|     | B              | C                         | L   | M  | N                          | O                          | P          | Q | V | W | X | Y | Z      | AA |
|-----|----------------|---------------------------|---|----|----------------------------|----------------------------|------------|---|---|---|---|---|--------|----|
| 861 | 50201120020000 | 4.20.10.10.120.012.00.000 | Compart. al personale att. libera professione ex art. 55 c.1 lett. a) - b) Cont - Area Specialistica  | €. | 0                          |                            | 0          |   |   |   |   |   |        |    |
| 862 | 50201120030000 | 4.20.10.10.120.015.00.000 | Compart. al personale att. libera professione ex art. 55 c.1 lett. a) - b) Cont - Area sanità pubblica  | €. | 69,183                     | 59,083                     | (10,100)   |   |   |   |   |   |        |    |
| 863 | 50201120040000 | 4.20.10.10.120.020.00.000 | Servizi di consulenza sanitaria in area pagamento (art. 55 c.1 lett. c) d) ed ex art. 57-58 CCNL  | €. | 0                          |                            | 0          |   |   |   |   |   |        |    |
| 864 | 50201120050000 | 4.20.10.10.120.025.00.000 | Servizi di consulenza sanitaria in area pagamento (art. 55 c.1 lett. c) d) ed ex art. 57-58 CCNL) - attività v/ATS-ASST-Fondazioni della Regione      | €. | 0                          |                            | 0          |   |   |   |   |   |        |    |
| 865 | 50201120060000 | 4.20.10.10.120.030.00.000 | Servizi di consulenza sanitaria in area pagamento (art. 55 c.2 CCNL)  | €. | 288,463                    | 126,806                    | (161,657)  |   |   |   |   |   | 55,694 |    |
| 866 | 50201120070000 | 4.20.10.10.120.035.00.000 | Servizi di consulenza sanitaria in area pagamento (art. 55 c.2 CCNL) v/ATS-ASST-Fondazioni della Regione  | €. | 0                          |                            | 0          |   |   |   |   |   |        |    |
| 868 | 50201120090000 | 4.20.10.10.120.045.00.000 | Costi per prestazioni sanitarie intramoenia - Altro   | €. | 0                          |                            | 0          |   |   |   |   |   |        |    |
| 869 |                |                           |   | €. |                            |                            |            |   |   |   |   |   |        |    |
| 870 |                |                           |   | €. |                            |                            |            |   |   |   |   |   |        |    |
| 871 | 50201130000000 | 4.20.10.10.130.000.00.000 | B.2.A.13) Rimborsi, assegni e contributi sanitari - Totale  | €. | 67,102                     | 62,996                     | (4,106)    |   |   |   |   |   |        |    |
| 872 |                |                           |   | €. |                            |                            |            |   |   |   |   |   |        |    |
| 873 |                |                           | Descrizione   |    | Valore netto al 31/12/2021 | Valore netto al 31/12/2022 | Variazione |   |   |   |   |   |        |    |
| 874 | 50201130010010 | 4.20.10.10.130.010.10.000 | Contributi ad associazioni di volontariato  | €. | 0                          | 0                          | 0          |   |   |   |   |   |        |    |
| 875 | 50201130010020 | 4.20.10.10.130.010.15.000 | Contributi/Rimborsi per cure all'estero   | €. | 0                          | 0                          | 0          |   |   |   |   |   |        |    |
| 876 | 50201130010030 | 4.20.10.10.130.010.20.000 | Contributi/Rimborsi per assistenza indiretta  | €. | 67,102                     | 62,996                     | (4,106)    |   |   |   |   |   |        |    |
| 877 | 50201130010040 | 4.20.10.10.130.010.25.000 | Contributi obbligatori Legge 210/92   | €. | 0                          | 0                          | 0          |   |   |   |   |   |        |    |
| 878 | 50201130010050 | 4.20.10.10.130.010.30.000 | Altre Contribuzioni Passive e sussidi)  | €. | 0                          | 0                          | 0          |   |   |   |   |   |        |    |
| 879 | 50201130010060 | 4.20.10.10.130.010.35.000 | Altre Contribuzioni Passive e sussidi verso altre ATS/ASST/Fondazioni della Regione   | €. | 0                          | 0                          | 0          |   |   |   |   |   |        |    |
| 888 |                |                           |   | €. |                            |                            |            |   |   |   |   |   |        |    |
| 889 | 50201140000000 | 4.20.10.10.140.000.00.000 | B.2.A.14) Consulenze, Collaborazioni, Interinale e altre prestazioni di lavoro sanitarie e socio-sanitarie - Totale                                   | €. | 592,659                    | 214,172                    | (378,487)  |   |   |   |   |   | 2,085  |    |
| 890 |                |                           |   | €. |                            |                            |            |   |   |   |   |   |        |    |
| 891 |                |                           | Descrizione   |    | Valore netto al 31/12/2021 | Valore netto al 31/12/2022 | Variazione |   |   |   |   |   |        |    |
| 892 | 50201140010010 | 4.20.10.10.140.010.10.000 | Consulenze sanitarie da ATS/ASST/Fondazioni della Regione   | €. | 0                          | 0                          | 0          |   |   |   |   |   |        |    |
| 893 | 50201140010040 | 4.20.10.10.140.010.25.000 | Consulenze sanitarie da altri enti pubblici   | €. | 0                          | 0                          | 0          |   |   |   |   |   |        |    |
| 894 | 50201140010050 | 4.20.10.10.140.010.30.000 | Consulenze socio-sanitarie da altri enti pubblici   | €. | 0                          | 0                          | 0          |   |   |   |   |   |        |    |
| 895 | 50201140010070 | 4.20.10.10.140.010.40.000 | Consulenze sanitarie da terzi   | €. | 33,782                     | (33,782)                   | 0          |   |   |   |   |   |        |    |
| 896 | 50201140010090 | 4.20.10.10.140.010.45.000 | Consulenze socio-sanitarie da terzi   | €. | 0                          | 0                          | 0          |   |   |   |   |   |        |    |
| 897 | 50201140020010 | 4.20.10.10.140.020.10.000 | Collaborazioni coordinate e continuative - area sanitaria   | €. | 0                          | 0                          | 0          |   |   |   |   |   |        |    |
| 898 | 50201140020020 | 4.20.10.10.140.020.15.000 | Collaborazioni coordinate e continuative - area territorio  | €. | 138,556                    | 214,172                    | 75,616     |   |   |   |   |   | 2,085  |    |
| 899 | 50201140020060 | 4.20.10.10.140.020.35.000 | Prestazioni lavoro interinale (sanitario) - da terzi)   | €. | 420,321                    | (420,321)                  | 0          |   |   |   |   |   |        |    |
| 900 | 50201140020110 | 4.20.10.10.140.020.60.000 | Prestazioni occasionali e altre prestazioni di lavoro socio sanitario da terzi  | €. | 0                          | 0                          | 0          |   |   |   |   |   |        |    |
| 901 | 50201140030010 | 4.20.10.10.140.030.10.000 | Rimborso degli oneri stipendiali del personale sanitario che presta servizio in azienda in posizione di comando in ATS/ASST/Fondazioni della Regione) | €. | 0                          | 0                          | 0          |   |   |   |   |   |        |    |



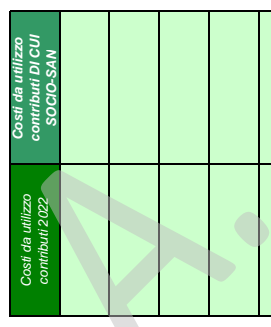


| B   | C              | L  | M | N                          | O                          | P          | Q | V | W | X | Y | Z | AA |
|-----|----------------|--|---|----------------------------|----------------------------|------------|---|---|---|---|---|---|----|
| 916 | 50201140030020 | 4.20.10.10.140.030.20.000  | € | 0                          |                            | 0          |   |   |   |   |   |   |    |
|     |                | Rimborso degli oneri stipendiali del personale sanitario che presta servizio in azienda in posizione di comando in altri Enti pubblici e Università) |   |                            |                            |            |   |   |   |   |   |   |    |
| 917 | 50201140030030 | 4.20.10.10.140.030.30.000  | € | 0                          |                            | 0          |   |   |   |   |   |   |    |
|     |                | Rimborso degli oneri stipendiali del personale sanitario che presta servizio in azienda in posizione di comando della Regione Lombardia)             |   |                            |                            |            |   |   |   |   |   |   |    |
| 918 | 50201140030040 | 4.20.10.10.140.030.40.000  | € | 0                          |                            | 0          |   |   |   |   |   |   |    |
|     |                | Rimborso degli oneri stipendiali del personale sanitario che presta servizio in azienda in posizione di comando da Aziende di altre Regioni)         |   |                            |                            |            |   |   |   |   |   |   |    |
| 920 |                |  | € |                            |                            |            |   |   |   |   |   |   |    |
| 921 | 50201150000000 | 4.20.10.10.150.000.00.000  | € | 360,510                    | 422,492                    | 61,982     |   |   |   |   |   |   |    |
|     |                | <b>B.2.A.15) Altri servizi sanitari e socio-sanitari a filianza sanitaria - Totale</b>   |   |                            |                            |            |   |   |   |   |   |   |    |
| 922 |                |  | € |                            |                            |            |   |   |   |   |   |   |    |
| 923 |                | Descrizione  |   | Valore netto al 31/12/2021 | Valore netto al 31/12/2022 | Variazione |   |   |   |   |   |   |    |
| 924 | 50201150010010 | 4.20.10.10.150.010.10.000  | € | 100,097                    | 112,450                    | 12,353     |   |   |   |   |   |   |    |
|     |                | Altre prestazioni per servizi sanitari da ATS/ASST/Fondazioni della Regione  |   |                            |                            |            |   |   |   |   |   |   |    |
| 925 | 50201150010020 | 4.20.10.10.150.010.15.000  | € | 0                          |                            | 0          |   |   |   |   |   |   |    |
|     |                | Altre prestazioni per servizi socio sanitari da ATS/ASST/Fondazioni della Regione  |   |                            |                            |            |   |   |   |   |   |   |    |
| 927 | 50201150010035 | 4.20.10.10.150.010.18.000  | € | 0                          |                            | 0          |   |   |   |   |   |   |    |
|     |                | (Acquisto di servizi di ossigenoterapia domiciliare)   |   |                            |                            |            |   |   |   |   |   |   |    |
| 928 | 50201150010040 | 4.20.10.10.150.010.20.000  | € | 149,183                    | 156,814                    | 7,631      |   |   |   |   |   |   |    |
|     |                | Altre prestazioni per servizi sanitari da pubblico   |   |                            |                            |            |   |   |   |   |   |   |    |
| 929 | 50201150010041 | 4.20.10.10.150.010.21.000  | € | 0                          |                            | 0          |   |   |   |   |   |   |    |
|     |                | (Costi per tamponi v/ATS/ASST/IRCCS)   |   |                            |                            |            |   |   |   |   |   |   |    |
| 930 | 50201150010042 | 4.20.10.10.150.010.22.000  | € | 0                          |                            | 0          |   |   |   |   |   |   |    |
|     |                | (Costi per vaccinazioni v/ASST/IRCCS del territorio)   |   |                            |                            |            |   |   |   |   |   |   |    |
| 933 | 50201150010050 | 4.20.10.10.150.010.25.000  | € | 0                          |                            | 0          |   |   |   |   |   |   |    |
|     |                | Altre prestazioni per servizi socio sanitari da pubblico   |   |                            |                            |            |   |   |   |   |   |   |    |
| 935 | 50201150010070 | 4.20.10.10.150.010.35.000  | € | 0                          |                            | 0          |   |   |   |   |   |   |    |
|     |                | Altre prestazioni per servizi sanitari da Extraregione   |   |                            |                            |            |   |   |   |   |   |   |    |
| 937 | 50201150020010 | 4.20.10.10.150.020.10.000  | € | 111,230                    | 153,228                    | 41,998     |   |   |   |   |   |   |    |
|     |                | Altre prestazioni per servizi sanitari da terzi  |   |                            |                            |            |   |   |   |   |   |   |    |
| 938 | 50201150020020 | 4.20.10.10.150.020.15.000  | € | 0                          |                            | 0          |   |   |   |   |   |   |    |
|     |                | Altre prestazioni per servizi socio sanitari da terzi  |   |                            |                            |            |   |   |   |   |   |   |    |
| 941 | 50201150020050 | 4.20.10.10.150.020.30.000  | € | 0                          |                            | 0          |   |   |   |   |   |   |    |
|     |                | Servizi sanitari appaltati o in "service" da terzi   |   |                            |                            |            |   |   |   |   |   |   |    |
| 942 | 50201150020060 | 4.20.10.10.150.020.35.000  | € | 0                          |                            | 0          |   |   |   |   |   |   |    |
|     |                | Assegni di studio scuole infermieri  |   |                            |                            |            |   |   |   |   |   |   |    |
| 954 |                |  | € |                            |                            |            |   |   |   |   |   |   |    |
| 955 |                |  | € |                            |                            |            |   |   |   |   |   |   |    |
| 956 |                |  | € |                            |                            |            |   |   |   |   |   |   |    |
| 957 | 50202000000000 | 4.20.10.20.000.000.00.000  | € | 940,870                    | 942,184                    | 1,314      |   |   |   |   |   |   |    |
|     |                | <b>B.2.B) Acquisti di servizi non sanitari - Totale</b>  |   |                            |                            |            |   |   |   |   |   |   |    |
| 958 |                |  | € |                            |                            |            |   |   |   |   |   |   |    |
| 959 | 50202010000000 | 4.20.10.20.010.000.00.000  | € | 940,323                    | 941,080                    | 757        |   |   |   |   |   |   |    |
|     |                | <b>B.2.B.1) Servizi non sanitari - Totale</b>  |   |                            |                            |            |   |   |   |   |   |   |    |
| 960 |                |  | € |                            |                            |            |   |   |   |   |   |   |    |
| 961 |                | Descrizione  |   | Valore netto al 31/12/2021 | Valore netto al 31/12/2022 | Variazione |   |   |   |   |   |   |    |
| 962 | 50202010010000 | 4.20.10.20.010.10.10.000   | € | 0                          |                            | 0          |   |   |   |   |   |   |    |
|     |                | Lavanderia   |   |                            |                            |            |   |   |   |   |   |   |    |
| 963 | 50202010020000 | 4.20.10.20.010.10.15.000   | € | 239,594                    | 210,699                    | (28,895)   |   |   |   |   |   |   |    |
|     |                | Pulizia  |   |                            |                            |            |   |   |   |   |   |   |    |
| 964 | 50202010030000 | 4.20.10.20.010.10.20.000   | € | 100,397                    | 90,304                     | (10,093)   |   |   |   |   |   |   |    |
|     |                | Mensa  |   |                            |                            |            |   |   |   |   |   |   |    |
| 965 | 50202010030010 | 4.20.10.20.010.10.21.000   | € | 0                          |                            | 0          |   |   |   |   |   |   |    |
|     |                | Mensa dipendenti   |   |                            |                            |            |   |   |   |   |   |   |    |
| 966 | 50202010030020 | 4.20.10.20.010.10.22.000   | € | 100,397                    | 90,304                     | (10,093)   |   |   |   |   |   |   |    |
|     |                | Ticket restaurant dipendenti   |   |                            |                            |            |   |   |   |   |   |   |    |
| 967 | 50202010030030 | 4.20.10.20.010.10.23.000   | € | 0                          |                            | 0          |   |   |   |   |   |   |    |
|     |                | Mensa degeniti   |   |                            |                            |            |   |   |   |   |   |   |    |





| B   | C              | L   | M  | N                          | O                          | P          | Q | V | W | X | Y | Z | AA |
|-----|----------------|---|----|----------------------------|----------------------------|------------|---|---|---|---|---|---|----|
| 966 | 50202010040000 | 4.20.10.20.010.010.25.000   | €. | 161,781                    | 156,896                    | (4,885)    |   |   |   |   |   |   |    |
|     |                | Riscaldamento)  |    |                            |                            |            |   |   |   |   |   |   |    |
| 969 | 50202010060000 | 4.20.10.20.010.010.30.000   | €. | 0                          | 0                          | 0          |   |   |   |   |   |   |    |
|     |                | Servizi di elaborazione dati  |    |                            |                            |            |   |   |   |   |   |   |    |
| 970 | 50202010080000 | 4.20.10.20.010.010.35.000   | €. | 315                        |                            | (315)      |   |   |   |   |   |   |    |
|     |                | Trasporti non sanitari (se non addebitati in fattura dai fornitori di materie e merci)                      |    |                            |                            |            |   |   |   |   |   |   |    |
| 971 | 50202010070000 | 4.20.10.20.010.010.40.000   | €. | 2,687                      | 4,158                      | 1,471      |   |   |   |   |   |   |    |
|     |                | Smaltimento rifiuti   |    |                            |                            |            |   |   |   |   |   |   |    |
| 972 | 50202010080010 | 4.20.10.20.010.020.10.000   | €. | 2,472                      | 878                        | (1,594)    |   |   |   |   |   |   |    |
|     |                | Utenze telefoniche  |    |                            |                            |            |   |   |   |   |   |   |    |
| 973 | 50202010080020 | 4.20.10.20.010.020.20.000   | €. | 155,227                    | 122,422                    | (32,805)   |   |   |   |   |   |   |    |
|     |                | Utenze elettricità  |    |                            |                            |            |   |   |   |   |   |   |    |
| 974 | 50202010080030 | 4.20.10.20.010.020.30.000   | €. | 8,744                      | 11,542                     | 2,798      |   |   |   |   |   |   |    |
|     |                | Acqua, gas, combustibile)   |    |                            |                            |            |   |   |   |   |   |   |    |
| 975 | 50202010080040 | 4.20.10.20.010.020.40.000   | €. | 0                          | 0                          | 0          |   |   |   |   |   |   |    |
|     |                | Servizi esterni di vigilanza  |    |                            |                            |            |   |   |   |   |   |   |    |
| 976 | 50202010080050 | 4.20.10.20.010.020.80.000   | €. | 0                          | 0                          | 0          |   |   |   |   |   |   |    |
|     |                | Altre Utenze)   |    |                            |                            |            |   |   |   |   |   |   |    |
| 977 | 50202010090010 | 4.20.10.20.010.030.10.000   | €. | 0                          | 0                          | 0          |   |   |   |   |   |   |    |
|     |                | Assicurazioni: Premi per R.C. Professionale)  |    |                            |                            |            |   |   |   |   |   |   |    |
| 978 | 50202010090020 | 4.20.10.20.010.030.20.000   | €. | 0                          | 0                          | 0          |   |   |   |   |   |   |    |
|     |                | Assicurazioni: Altri premi)   |    |                            |                            |            |   |   |   |   |   |   |    |
| 979 | 50202010100010 | 4.20.10.20.010.040.10.000   | €. | 53,956                     | 63,617                     | 9,661      |   |   |   |   |   |   |    |
|     |                | Acquisto di altri servizi non sanitari da ATS/ASST/Fondazioni della Regione                                 |    |                            |                            |            |   |   |   |   |   |   |    |
| 980 | 50202010100020 | 4.20.10.20.010.040.20.000   | €. | 0                          | 0                          | 0          |   |   |   |   |   |   |    |
|     |                | Acquisto di altri servizi non sanitari da pubbliche)  |    |                            |                            |            |   |   |   |   |   |   |    |
| 981 | 50202010110010 | 4.20.10.20.010.050.10.000   | €. | 0                          | 0                          | 0          |   |   |   |   |   |   |    |
|     |                | Servizi postali e telex   |    |                            |                            |            |   |   |   |   |   |   |    |
| 982 | 50202010110020 | 4.20.10.20.010.050.15.000   | €. | 0                          | 0                          | 0          |   |   |   |   |   |   |    |
|     |                | Pubblicità e promozione   |    |                            |                            |            |   |   |   |   |   |   |    |
| 983 | 50202010110030 | 4.20.10.20.010.050.20.000   | €. | 0                          | 0                          | 0          |   |   |   |   |   |   |    |
|     |                | Rimborso spese di viaggio e soggiorno)  |    |                            |                            |            |   |   |   |   |   |   |    |
| 984 | 50202010110040 | 4.20.10.20.010.050.25.000   | €. | 207,129                    | 278,215                    | 71,086     |   |   |   |   |   |   |    |
|     |                | Altri servizi non sanitari acquistati in "Service")   |    |                            |                            |            |   |   |   |   |   |   |    |
| 985 | 50202010110050 | 4.20.10.20.010.050.80.000   | €. | 8,021                      | 2,349                      | (5,672)    |   |   |   |   |   |   |    |
|     |                | Altri servizi non sanitari)   |    |                            |                            |            |   |   |   |   |   |   |    |
| 987 |                |   | €. | -                          | 0                          | 0          |   |   |   |   |   |   |    |
| 988 | 50202020000000 | 4.20.10.20.020.000.00.000   | €. | -                          | 0                          | 0          |   |   |   |   |   |   |    |
| 989 |                |   | €. | -                          | 0                          | 0          |   |   |   |   |   |   |    |
|     |                | <b>5.2.B.2) Consulenze, Collaborazioni, Interinale e altre prestazioni di lavoro non sanitarie - Totale</b> |    |                            |                            |            |   |   |   |   |   |   |    |
| 990 |                | Descrizione   |    | Valore netto al 31/12/2021 | Valore netto al 31/12/2022 | Variazione |   |   |   |   |   |   |    |
| 991 | 50202020010010 | 4.20.10.20.020.010.10.010   | €. | 0                          | 0                          | 0          |   |   |   |   |   |   |    |
|     |                | Consulenze non sanitarie da ATS/ASST/Fondazioni della Regione   |    |                            |                            |            |   |   |   |   |   |   |    |
| 992 | 50202020010020 | 4.20.10.20.020.010.10.020   | €. | 0                          | 0                          | 0          |   |   |   |   |   |   |    |
|     |                | Consulenze non sanitarie da altri enti pubblici   |    |                            |                            |            |   |   |   |   |   |   |    |
| 993 | 50202020020010 | 4.20.10.20.020.010.20.010   | €. | 0                          | 0                          | 0          |   |   |   |   |   |   |    |
|     |                | Servizi per consulenze Amministrative - da privato  |    |                            |                            |            |   |   |   |   |   |   |    |
| 994 | 50202020020020 | 4.20.10.20.020.010.20.020   | €. | 0                          | 0                          | 0          |   |   |   |   |   |   |    |
|     |                | Servizi per consulenze Tecniche - da privato  |    |                            |                            |            |   |   |   |   |   |   |    |
| 995 | 50202020020030 | 4.20.10.20.020.010.20.030   | €. | 0                          | 0                          | 0          |   |   |   |   |   |   |    |
|     |                | Servizi per consulenze Legali - da privato  |    |                            |                            |            |   |   |   |   |   |   |    |
| 996 | 50202020020040 | 4.20.10.20.020.010.20.040   | €. | 0                          | 0                          | 0          |   |   |   |   |   |   |    |
|     |                | Servizi per consulenze Notarili - da privato  |    |                            |                            |            |   |   |   |   |   |   |    |
| 997 | 50202020030010 | 4.20.10.20.020.020.10.000   | €. | 0                          | 0                          | 0          |   |   |   |   |   |   |    |
|     |                | Spese per collaborazioni coordinate e continuative Amministrative - da privato                              |    |                            |                            |            |   |   |   |   |   |   |    |





|      | B              | C                           | L  | M  | N                          | O                          | P          | Q | V | W | X | Y | Z                        | AA                                   |
|------|----------------|-----------------------------|--|----|----------------------------|----------------------------|------------|---|---|---|---|---|--------------------------|--------------------------------------|
| 998  | 50202020030020 | 4.20.10.20.020.020.20.000   | Spese per collaborazioni coordinate e continuative Tecniche - da privato   | €. | 0                          |                            | 0          |   |   |   |   |   |                          |                                      |
| 1000 | 50202020030040 | 4.20.10.20.020.020.30.000   | Prestazioni lavoro Interinale Amministrativo (non sanitario) - da privato  | €. | 0                          |                            | 0          |   |   |   |   |   |                          |                                      |
| 1001 | 50202020030050 | 4.20.10.20.020.020.40.000   | Prestazioni lavoro Interinale Tecnico (non sanitario) - da privato   | €. | 0                          |                            | 0          |   |   |   |   |   |                          |                                      |
| 1002 | 50202020030060 | 4.20.10.20.020.020.50.000   | Prestazioni occasionali e altre prestazioni di lavoro non sanitarie - da privato   | €. | 0                          |                            | 0          |   |   |   |   |   |                          |                                      |
| 1003 | 50202020030070 | 4.20.10.20.020.020.60.000   | Personale religioso  | €. | 0                          |                            | 0          |   |   |   |   |   |                          |                                      |
| 1004 | 50202020030080 | 4.20.10.20.020.020.61.000   | Altre Consulenze non sanitarie da privato - in attuazione dell'art.79, comma 1 sexies lettera c), del D.L. 112/2008, convertito con legge 133/2008 e della legge 23 dicembre 2009 n. 191 | €. | 0                          |                            | 0          |   |   |   |   |   |                          |                                      |
| 1005 | 50202020040010 | 4.20.10.20.020.030.10.000   | Rimborso degli oneri stipendiali del personale non sanitario che presta servizio in azienda in posizione di comando in ATS/ASST/Fondazioni della Regione)                                | €. | 0                          |                            | 0          |   |   |   |   |   |                          |                                      |
| 1006 | 50202020040020 | 4.20.10.20.020.030.20.000   | Rimborso degli oneri stipendiali del personale non sanitario che presta servizio in azienda in posizione di comando in altri Enti pubblici e Università)                                 | €. | 0                          |                            | 0          |   |   |   |   |   |                          |                                      |
| 1007 | 50202020040030 | 4.20.10.20.020.030.30.000   | Rimborso degli oneri stipendiali del personale non sanitario che presta servizio in azienda in posizione di comando dalla Regione Lombardia)   | €. | 0                          |                            | 0          |   |   |   |   |   |                          |                                      |
| 1010 |                |                             |  | €. |                            |                            |            |   |   |   |   |   |                          |                                      |
| 1011 | 50202030000000 | 4.20.10.20.030.000.00.000   | <b>B.2.B.3) Formazione (esternalizzata e non) - Totale</b>   | €. | 547                        | 1.104                      | 557        |   |   |   |   |   |                          |                                      |
| 1012 |                |                             |  | €. |                            |                            |            |   |   |   |   |   |                          |                                      |
| 1013 | COD_COGE_MI    | COD_COGE_old                | Descrizione  | €. | Valore netto al 31/12/2021 | Valore netto al 31/12/2022 | Variazione |   |   |   |   |   | Costi da contributi 2022 | Costi da contributi DI CUI SOCIO-SAN |
| 1014 | 50202030010000 | 4.20.10.20.030.010.000.000  | Formazione externalizzata da pubblico (Iref, Università, ...)  | €. | 17                         |                            | (17)       |   |   |   |   |   |                          |                                      |
| 1015 | 50202030020000 | 4.20.10.20.030.020.000.000  | Formazione externalizzata da ATS/ASST/Fondazioni della Regione   | €. | 0                          |                            | 0          |   |   |   |   |   |                          |                                      |
| 1016 | 50202030030000 | 4.20.10.20.030.110.000.000  | Formazione externalizzata da privato   | €. | 0                          |                            | 0          |   |   |   |   |   |                          |                                      |
| 1017 | 50202030040000 | 4.20.10.20.030.120.000.000  | Formazione non externalizzata da privato   | €. | 530                        | 1.104                      | 574        |   |   |   |   |   |                          |                                      |
| 1019 |                |                             |  | €. |                            |                            |            |   |   |   |   |   |                          |                                      |
| 1020 |                |                             |  | €. |                            |                            |            |   |   |   |   |   |                          |                                      |
| 1021 | 50300000000000 | 4.20.15.000.000.000.000.000 | <b>B.3) Manutenzione e riparazione (ordinaria externalizzata) - Totale</b>   | €. | 135.564                    | 89.613                     | (45.951)   |   |   |   |   |   |                          |                                      |
| 1022 |                |                             |  | €. |                            |                            |            |   |   |   |   |   |                          |                                      |
| 1023 | COD_COGE_MI    | COD_COGE_old                | Descrizione  | €. | Valore netto al 31/12/2021 | Valore netto al 31/12/2022 | Variazione |   |   |   |   |   | Costi da contributi 2022 | Costi da contributi DI CUI SOCIO-SAN |
| 1024 | 50310000000000 | 4.20.15.10.000.000.000.000  | Manutenzione e riparazione ordinaria externalizzata per immobili e loro pertinenze   | €. | 2.873                      | 2.007                      | (866)      |   |   |   |   |   |                          |                                      |
| 1025 | 50320000000000 | 4.20.15.15.000.000.000.000  | Manutenzione e riparazione ordinaria externalizzata per impianti e macchinari  | €. | 13.050                     | 886                        | (12.164)   |   |   |   |   |   |                          |                                      |
| 1026 | 50330000000000 | 4.20.15.20.000.000.000.000  | Manutenzione e riparazione ordinaria externalizzata per mobili e macchine  | €. | 683                        |                            | (683)      |   |   |   |   |   |                          |                                      |
| 1027 | 50340000000000 | 4.20.15.30.000.000.000.000  | Manutenzione e riparazione ordinaria externalizzata per attrezzature tecnico-scientifiche sanitarie  | €. | 62.708                     | 62.708                     | 0          |   |   |   |   |   |                          |                                      |
| 1028 | 50350000000000 | 4.20.15.40.000.000.000.000  | Manutenzione e riparazione ordinaria externalizzata per automezzi sanitari   | €. | 0                          |                            | 0          |   |   |   |   |   |                          |                                      |
| 1029 | 50360000000000 | 4.20.15.50.000.000.000.000  | Manutenzione e riparazione ordinaria externalizzata per automezzi non sanitari   | €. | 3.234                      | 2.662                      | (572)      |   |   |   |   |   |                          |                                      |
| 1030 | 50370000000000 | 4.20.15.80.000.000.000.000  | Altre manutenzioni e riparazioni)  | €. | 53.016                     | 21.350                     | (31.666)   |   |   |   |   |   |                          |                                      |
| 1031 | 50380000000000 | 4.20.15.90.000.000.000.000  | Manutenzioni e riparazioni da ATS/ASST/Fondazioni della Regione  | €. | 0                          |                            | 0          |   |   |   |   |   |                          |                                      |
| 1032 |                |                             |  | €. |                            |                            |            |   |   |   |   |   |                          |                                      |
| 1033 |                |                             |  | €. |                            |                            |            |   |   |   |   |   |                          |                                      |





|      | B                | C                        | L   | M  | N                          | O                          | P          | Q | V | W | X | Y | Z | AA                                   |
|------|------------------|--------------------------|---|----|----------------------------|----------------------------|------------|---|---|---|---|---|---|--------------------------------------|
| 1034 | 5040000000000000 | 4.20.20.00.000.00.00.00  | B.4) Godimento di beni di terzi - Totale  | €. | 1,591,444                  | 2,299,065                  | 707,621    |   |   |   |   |   |   |                                      |
| 1035 |                  |                          |   |    |                            |                            |            |   |   |   |   |   |   |                                      |
| 1036 |                  | COD_COGE_old             | Descrizione   |    | Valore netto al 31/12/2021 | Valore netto al 31/12/2022 | Variazione |   |   |   |   |   |   | Costi da contributi DI CUI/SOCIO-SAN |
| 1037 | 5041001000000000 | 4.20.20.10.010.000.00.00 | Affitti passivi)  | €. | 15,404                     | 15,404                     | 0          |   |   |   |   |   |   |                                      |
| 1038 | 5041002000000000 | 4.20.20.10.020.000.00.00 | Spese condominiali  | €. | 71,483                     | 24,809                     | (46,674)   |   |   |   |   |   |   |                                      |
| 1039 | 5042001000000000 | 4.20.20.20.010.000.00.00 | Canoni di Noleggio sanitari (esclusi protesica)   | €. | 183,958                    | 11,590                     | (172,368)  |   |   |   |   |   |   |                                      |
| 1040 | 5042002000000000 | 4.20.20.20.015.000.00.00 | Canoni di Noleggio sanitari relativi a protesica  | €. | 1,260,815                  | 2,194,108                  | 933,293    |   |   |   |   |   |   |                                      |
| 1041 | 5042003000000000 | 4.20.20.20.020.000.00.00 | Canoni di Noleggio non sanitari   | €. | 59,784                     | 53,154                     | (6,630)    |   |   |   |   |   |   |                                      |
| 1042 | 5043001000000000 | 4.20.20.30.010.000.00.00 | Canoni di leasing sanitari  | €. | 0                          | 0                          | 0          |   |   |   |   |   |   |                                      |
| 1043 | 5043002000000000 | 4.20.20.30.020.000.00.00 | Canoni di leasing non sanitari  | €. | 0                          | 0                          | 0          |   |   |   |   |   |   |                                      |
| 1044 | 5044001000000000 | 4.20.20.40.010.000.00.00 | Canoni di project financing   | €. | 0                          | 0                          | 0          |   |   |   |   |   |   |                                      |
| 1045 | 5045001000000000 | 4.20.20.80.010.000.00.00 | Locazioni e noleggi da AT/ASST/Fondazioni della Regione   | €. | 0                          | 0                          | 0          |   |   |   |   |   |   |                                      |
| 1046 |                  |                          |   |    |                            |                            |            |   |   |   |   |   |   |                                      |
| 1047 |                  |                          |   |    |                            |                            |            |   |   |   |   |   |   |                                      |
| 1048 |                  |                          |   |    |                            |                            |            |   |   |   |   |   |   |                                      |
| 1049 | 5049999999999999 | 4.20.25.00.000.000.00.00 | Costo del Personale (Totale)  | €. | 10,229,856                 | 10,365,621                 | 135,765    |   |   |   |   |   |   | Costi da contributi DI CUI/SOCIO-SAN |
| 1050 |                  |                          |   |    |                            |                            |            |   |   |   |   |   |   |                                      |
| 1051 |                  |                          |   |    |                            |                            |            |   |   |   |   |   |   |                                      |
| 1052 | 5050000000000000 | 4.20.25.10.000.000.00.00 | B.5 Personale del ruolo sanitario - Totale  | €. | 6,908,683                  | 6,538,692                  | (369,991)  |   |   |   |   |   |   |                                      |
| 1053 |                  |                          |   |    |                            |                            |            |   |   |   |   |   |   |                                      |
| 1054 |                  | COD_COGE_old             | Descrizione   |    | Valore netto al 31/12/2021 | Valore netto al 31/12/2022 | Variazione |   |   |   |   |   |   | Costi da contributi DI CUI/SOCIO-SAN |
| 1055 | 5051001001000000 | 4.20.25.10.010.010.00.00 | Ruolo Sanitario - T.INDETERMINATO - - - Personale dirigente medico / veterinario - Competenze fisse                           | €. | 1,019,663                  | 918,733                    | (200,930)  |   |   |   |   |   |   |                                      |
| 1056 | 5051001002000000 | 4.20.25.10.010.020.00.00 | Ruolo Sanitario - T.INDETERMINATO - - - Personale dirigente medico / veterinario - Straordinario                              | €. | 622                        | 28,013                     | 27,391     |   |   |   |   |   |   |                                      |
| 1057 | 5051001003000000 | 4.20.25.10.010.025.00.00 | Ruolo Sanitario - T.INDETERMINATO - - - Personale dirigente medico / veterinario - Retir. Posizione                           | €. | 532,839                    | 577,827                    | 44,988     |   |   |   |   |   |   |                                      |
| 1058 | 5051001004000000 | 4.20.25.10.010.030.00.00 | Ruolo Sanitario - T.INDETERMINATO - - - Personale dirigente medico / veterinario - Indennità varie                            | €. | 30,503                     | 3,112                      | (27,391)   |   |   |   |   |   |   |                                      |
| 1059 | 5051001005000000 | 4.20.25.10.010.040.00.00 | Ruolo Sanitario - T.INDETERMINATO - - - Personale dirigente medico / veterinario - Competenze personale comandato             | €. | 0                          | 0                          | 0          |   |   |   |   |   |   |                                      |
| 1060 | 5051001006000000 | 4.20.25.10.010.050.00.00 | Ruolo Sanitario - T.INDETERMINATO - - - Personale dirigente medico / veterinario - Incentivazione (ritribuzione di risultato) | €. | 26,157                     | 28,555                     | 2,398      |   |   |   |   |   |   |                                      |
| 1061 | 5051001007000000 | 4.20.25.10.010.060.00.00 | Ruolo Sanitario - T.INDETERMINATO - - - Personale dirigente medico / veterinario - Risorse aggiuntive regionali               | €. | 15,783                     | 13,367                     | (2,416)    |   |   |   |   |   |   |                                      |
| 1063 | 5051001009000000 | 4.20.25.10.010.110.00.00 | Ruolo Sanitario - T.INDETERMINATO - - - Personale dirigente medico / veterinario - Oneri sociali                              | €. | 433,402                    | 388,977                    | (44,425)   |   |   |   |   |   |   |                                      |
| 1064 | 5051001010000000 | 4.20.25.10.010.120.00.00 | Ruolo Sanitario - T.INDETERMINATO - - - Personale dirigente medico / veterinario - Accantonamento a TFR                       | €. | 0                          | 0                          | 0          |   |   |   |   |   |   |                                      |
| 1066 | 5051001012000000 | 4.20.25.10.010.800.00.00 | Ruolo Sanitario - T.INDETERMINATO - - - Personale dirigente medico / veterinario - Altri costi del personale                  | €. | 0                          | 0                          | 0          |   |   |   |   |   |   |                                      |
| 1067 | 5051002001000000 | 4.20.25.10.012.010.00.00 | Ruolo Sanitario - T.DETERMINATO - - - Personale dirigente medico / veterinario - Competenze fisse                             | €. | 49,743                     | 25,408                     | (24,335)   |   |   |   |   |   |   |                                      |





|      | B              | C                         | L   | M  | N         | O         | P         | Q | V | W | X | Y | Z | AA |
|------|----------------|---------------------------|---|----|-----------|-----------|-----------|---|---|---|---|---|---|----|
| 1068 | 50510020020000 | 4.20.25.10.012.020.00.000 | Ruolo Sanitario - T.DETERMINATO - - Personale dirigente medico / veterinario - Straordinario                              | €. | 0         |           | 0         |   |   |   |   |   |   |    |
| 1069 | 50510020030000 | 4.20.25.10.012.025.00.000 | Ruolo Sanitario - T.DETERMINATO - - Personale dirigente medico / veterinario - Retr. Posizione                            | €. | 9,976     | 4,988     | (4,988)   |   |   |   |   |   |   |    |
| 1070 | 50510020040000 | 4.20.25.10.012.030.00.000 | Ruolo Sanitario - T.DETERMINATO - - Personale dirigente medico / veterinario - Indennità varie                            | €. | 0         |           | 0         |   |   |   |   |   |   |    |
| 1072 | 50510020060000 | 4.20.25.10.012.050.00.000 | Ruolo Sanitario - T.DETERMINATO - - Personale dirigente medico / veterinario - Incentivazione (retribuzione di risultato) | €. | 5,550     | 3,152     | (2,398)   |   |   |   |   |   |   |    |
| 1073 | 50510020070000 | 4.20.25.10.012.060.00.000 | Ruolo Sanitario - T.DETERMINATO - - Personale dirigente medico / veterinario - Risorse aggiuntive regionali               | €. | 1,000     | 545       | (455)     |   |   |   |   |   |   |    |
| 1075 | 50510020090000 | 4.20.25.10.012.110.00.000 | Ruolo Sanitario - T.DETERMINATO - - Personale dirigente medico / veterinario - Oneri sociali                              | €. | 18,096    | 9,488     | (8,608)   |   |   |   |   |   |   |    |
| 1078 | 50510020120000 | 4.20.25.10.012.800.00.000 | Ruolo Sanitario - T.DETERMINATO - - Personale dirigente medico / veterinario - Altri costi del personale                  | €. | 0         |           | 0         |   |   |   |   |   |   |    |
| 1091 | 50520010010000 | 4.20.25.10.020.010.00.000 | Ruolo Sanitario - T.INDETERMINATO - - Personale dirigente non medico - Competenze (fisse)                                 | €. | 807,472   | 679,761   | (127,691) |   |   |   |   |   |   |    |
| 1092 | 50520010020000 | 4.20.25.10.020.020.00.000 | Ruolo Sanitario - T.INDETERMINATO - - Personale dirigente non medico - Straordinario                                      | €. | 10,264    | 1,140     | (9,124)   |   |   |   |   |   |   |    |
| 1093 | 50520010030000 | 4.20.25.10.020.025.00.000 | Ruolo Sanitario - T.INDETERMINATO - - Personale dirigente non medico - Retr. Posizione                                    | €. | 189,861   | 149,037   | (40,824)  |   |   |   |   |   |   |    |
| 1094 | 50520010040000 | 4.20.25.10.020.030.00.000 | Ruolo Sanitario - T.INDETERMINATO - - Personale dirigente non medico - Indennità varie                                    | €. | 1,140     | 10,264    | 9,124     |   |   |   |   |   |   |    |
| 1095 | 50520010050000 | 4.20.25.10.020.040.00.000 | Ruolo Sanitario - T.INDETERMINATO - - Personale dirigente non medico - Competenze personale comando                       | €. | 0         |           | 0         |   |   |   |   |   |   |    |
| 1096 | 50520010060000 | 4.20.25.10.020.050.00.000 | Ruolo Sanitario - T.INDETERMINATO - - Personale dirigente non medico - Incentivazione (retribuzione di risultato)         | €. | 12,364    | 9,164     | (3,200)   |   |   |   |   |   |   |    |
| 1097 | 50520010070000 | 4.20.25.10.020.060.00.000 | Ruolo Sanitario - T.INDETERMINATO - - Personale dirigente non medico - Risorse aggiuntive regionali                       | €. | 13,510    | 13,450    | (60)      |   |   |   |   |   |   |    |
| 1099 | 50520010090000 | 4.20.25.10.020.110.00.000 | Ruolo Sanitario - T.INDETERMINATO - - Personale dirigente non medico - Oneri sociali                                      | €. | 278,390   | 228,675   | (49,715)  |   |   |   |   |   |   |    |
| 1100 | 50520010100000 | 4.20.25.10.020.210.00.000 | Ruolo Sanitario - T.INDETERMINATO - - Personale dirigente non medico - Accantonamento a IFR)                              | €. | 0         | 0         | 0         |   |   |   |   |   |   |    |
| 1102 | 50520010120000 | 4.20.25.10.020.800.00.000 | Ruolo Sanitario - T.INDETERMINATO - - Personale dirigente non medico - Altri costi del personale                          | €. | 0         |           | 0         |   |   |   |   |   |   |    |
| 1103 | 50520020010000 | 4.20.25.10.022.010.00.000 | Ruolo Sanitario - T.DETERMINATO - - Personale dirigente non medico - Competenze (fisse)                                   | €. | 95,229    | 133,243   | 38,014    |   |   |   |   |   |   |    |
| 1104 | 50520020020000 | 4.20.25.10.022.020.00.000 | Ruolo Sanitario - T.DETERMINATO - - Personale dirigente non medico - Straordinario  | €. | 0         |           | 0         |   |   |   |   |   |   |    |
| 1105 | 50520020030000 | 4.20.25.10.022.025.00.000 | Ruolo Sanitario - T.DETERMINATO - - Personale dirigente non medico - Retr. Posizione                                      | €. | 2,992     | 3,816     | 824       |   |   |   |   |   |   |    |
| 1106 | 50520020040000 | 4.20.25.10.022.030.00.000 | Ruolo Sanitario - T.DETERMINATO - - Personale dirigente non medico - Indennità varie                                      | €. | 0         |           | 0         |   |   |   |   |   |   |    |
| 1108 | 50520020060000 | 4.20.25.10.022.050.00.000 | Ruolo Sanitario - T.DETERMINATO - - Personale dirigente non medico - Incentivazione (retribuzione di risultato)           | €. | 11,452    | 14,652    | 3,200     |   |   |   |   |   |   |    |
| 1109 | 50520020070000 | 4.20.25.10.022.060.00.000 | Ruolo Sanitario - T.DETERMINATO - - Personale dirigente non medico - Risorse aggiuntive regionali                         | €. | 1,903     | 2,002     | 199       |   |   |   |   |   |   |    |
| 1111 | 50520020090000 | 4.20.25.10.022.110.00.000 | Ruolo Sanitario - T.DETERMINATO - - Personale dirigente non medico - Oneri sociali  | €. | 30,790    | 42,104    | 11,314    |   |   |   |   |   |   |    |
| 1114 | 50520020120000 | 4.20.25.10.022.800.00.000 | Ruolo Sanitario - T.DETERMINATO - - Personale dirigente non medico - Altri costi del personale                            | €. | 0         |           | 0         |   |   |   |   |   |   |    |
| 1127 | 50530010010000 | 4.20.25.10.110.010.00.000 | Ruolo Sanitario - T.INDETERMINATO - - Personale comparto - Competenze (fisse)   | €. | 2,281,415 | 2,413,828 | 132,413   |   |   |   |   |   |   |    |
| 1128 | 50530010020000 | 4.20.25.10.110.020.00.000 | Ruolo Sanitario - T.INDETERMINATO - - Personale comparto - Straordinario  | €. | 17,991    | 25,498    | 7,507     |   |   |   |   |   |   |    |
| 1129 | 50530010030000 | 4.20.25.10.110.030.00.000 | Ruolo Sanitario - T.INDETERMINATO - - Personale comparto - Indennità varie  | €. | 48,815    | 46,086    | (2,729)   |   |   |   |   |   |   |    |







| B    | C              | L  | M  | N       | O       | P        | Q | V | W | X | Y | Z | AA |
|------|----------------|--|----|---------|---------|----------|---|---|---|---|---|---|----|
| 1130 | 50530010040000 | 4.20.25.10.110.035.00.0000   | €. | 117,976 | 72,900  | (44,976) |   |   |   |   |   |   |    |
|      |                | Ruolo Sanitario - T.INDETERMINATO - Personale comparto - Incentivazione alla produttività collettiva)    |    |         |         |          |   |   |   |   |   |   |    |
| 1131 | 50530010050000 | 4.20.25.10.110.040.00.0000   | €. | 0       | 0       | 0        |   |   |   |   |   |   |    |
|      |                | Ruolo Sanitario - T.INDETERMINATO - Personale comparto - Competenze personale comandato)                 |    |         |         |          |   |   |   |   |   |   |    |
| 1132 | 50530010060000 | 4.20.25.10.110.050.00.0000   | €. | 60,315  | 57,836  | (2,479)  |   |   |   |   |   |   |    |
|      |                | Ruolo Sanitario - T.INDETERMINATO - Personale comparto - Risorse aggiuntive regionali)                   |    |         |         |          |   |   |   |   |   |   |    |
| 1134 | 50530010080000 | 4.20.25.10.110.110.00.0000   | €. | 710,747 | 710,069 | (678)    |   |   |   |   |   |   |    |
|      |                | Ruolo Sanitario - T.INDETERMINATO - Personale comparto - Oneri sociali*)                                 |    |         |         |          |   |   |   |   |   |   |    |
| 1135 | 50530010090000 | 4.20.25.10.110.210.00.0000   | €. | 0       | 0       | 0        |   |   |   |   |   |   |    |
|      |                | Ruolo Sanitario - T.INDETERMINATO - Personale comparto - Accantonamento a TFR)                           |    |         |         |          |   |   |   |   |   |   |    |
| 1137 | 50530010110000 | 4.20.25.10.110.800.00.0000   | €. | 45,500  |         | (45,500) |   |   |   |   |   |   |    |
|      |                | Ruolo Sanitario - T.INDETERMINATO - Personale comparto - Altri costi del personale)                      |    |         |         |          |   |   |   |   |   |   |    |
| 1138 | 50530020010000 | 4.20.25.10.112.010.00.0000   | €. | 19,554  | 14,394  | (5,160)  |   |   |   |   |   |   |    |
|      |                | Ruolo Sanitario - T.DETERMINATO - Personale comparto - Competenze fisse)                                 |    |         |         |          |   |   |   |   |   |   |    |
| 1139 | 50530020020000 | 4.20.25.10.112.020.00.0000   | €. | 0       | 0       | 0        |   |   |   |   |   |   |    |
|      |                | Ruolo Sanitario - T.DETERMINATO - Personale comparto - Straordinario)                                    |    |         |         |          |   |   |   |   |   |   |    |
| 1140 | 50530020030000 | 4.20.25.10.112.030.00.0000   | €. | 0       | 0       | 0        |   |   |   |   |   |   |    |
|      |                | Ruolo Sanitario - T.DETERMINATO - Personale comparto - Indennità varie)                                  |    |         |         |          |   |   |   |   |   |   |    |
| 1141 | 50530020040000 | 4.20.25.10.112.035.00.0000   | €. | 780     | 3,150   | 2,370    |   |   |   |   |   |   |    |
|      |                | Ruolo Sanitario - T.DETERMINATO - Personale comparto - Incentivazione alla produttività collettiva)      |    |         |         |          |   |   |   |   |   |   |    |
| 1143 | 50530020060000 | 4.20.25.10.112.050.00.0000   | €. | 1,150   | 460     | (690)    |   |   |   |   |   |   |    |
|      |                | Ruolo Sanitario - T.DETERMINATO - Personale comparto - Risorse aggiuntive regionali)                     |    |         |         |          |   |   |   |   |   |   |    |
| 1145 | 50530020080000 | 4.20.25.10.112.110.00.0000   | €. | 5,939   | 4,978   | (961)    |   |   |   |   |   |   |    |
|      |                | Ruolo Sanitario - T.DETERMINATO - Personale comparto - Oneri sociali*)                                   |    |         |         |          |   |   |   |   |   |   |    |
| 1148 | 50530020110000 | 4.20.25.10.112.800.00.0000   | €. | 0       | 0       | 0        |   |   |   |   |   |   |    |
|      |                | Ruolo Sanitario - T.DETERMINATO - Personale comparto - Altri costi del personale)                        |    |         |         |          |   |   |   |   |   |   |    |
| 1160 |                |  | €. |         |         |          |   |   |   |   |   |   |    |
| 1161 |                |  | €. |         |         |          |   |   |   |   |   |   |    |
|      |                | <b>B.6 Personale del ruolo professionale - Totale</b>  | €. |         |         |          |   |   |   |   |   |   |    |
| 1162 |                | 4.20.25.20.000.000.00.0000   | €. |         |         |          |   |   |   |   |   |   |    |
| 1163 |                |  | €. |         |         |          |   |   |   |   |   |   |    |
|      |                | <b>Variazione</b>  |    |         |         |          |   |   |   |   |   |   |    |
| 1164 |                |  | €. |         |         |          |   |   |   |   |   |   |    |
| 1165 | 50640010010000 | 4.20.25.20.020.010.00.0000   | €. | 0       | 0       | 0        |   |   |   |   |   |   |    |
|      |                | Ruolo professionale - T.INDETERMINATO - Personale dirigente - Competenze (fisse)                         |    |         |         |          |   |   |   |   |   |   |    |
| 1166 | 50640010020000 | 4.20.25.20.020.020.00.0000   | €. | 0       | 0       | 0        |   |   |   |   |   |   |    |
|      |                | Ruolo professionale - T.INDETERMINATO - Personale dirigente - Straordinario)                             |    |         |         |          |   |   |   |   |   |   |    |
| 1167 | 50640010030000 | 4.20.25.20.020.025.00.0000   | €. | 0       | 0       | 0        |   |   |   |   |   |   |    |
|      |                | Ruolo professionale - T.INDETERMINATO - Personale dirigente - Retr. Posizione)                           |    |         |         |          |   |   |   |   |   |   |    |
| 1168 | 50640010040000 | 4.20.25.20.020.030.00.0000   | €. | 0       | 0       | 0        |   |   |   |   |   |   |    |
|      |                | Ruolo professionale - T.INDETERMINATO - Personale dirigente - Indennità varie)                           |    |         |         |          |   |   |   |   |   |   |    |
| 1169 | 50640010050000 | 4.20.25.20.020.040.00.0000   | €. | 0       | 0       | 0        |   |   |   |   |   |   |    |
|      |                | Ruolo professionale - T.INDETERMINATO - Personale dirigente - Competenze Personale comandato)            |    |         |         |          |   |   |   |   |   |   |    |
| 1170 | 50640010060000 | 4.20.25.20.020.050.00.0000   | €. | 0       | 0       | 0        |   |   |   |   |   |   |    |
|      |                | Ruolo professionale - T.INDETERMINATO - Personale dirigente - Incentivazione (ritribuzione di risultato) |    |         |         |          |   |   |   |   |   |   |    |
| 1171 | 50640010070000 | 4.20.25.20.020.060.00.0000   | €. | 0       | 0       | 0        |   |   |   |   |   |   |    |
|      |                | Ruolo professionale - T.INDETERMINATO - Personale dirigente - Risorse aggiuntive regionali)              |    |         |         |          |   |   |   |   |   |   |    |
| 1173 | 50640010080000 | 4.20.25.20.020.110.00.0000   | €. | 0       | 0       | 0        |   |   |   |   |   |   |    |
|      |                | Ruolo professionale - T.INDETERMINATO - Personale dirigente - Oneri sociali*)                            |    |         |         |          |   |   |   |   |   |   |    |
| 1176 | 50640010120000 | 4.20.25.20.020.800.00.0000   | €. | 0       | 0       | 0        |   |   |   |   |   |   |    |
|      |                | Ruolo professionale - T.INDETERMINATO - Personale dirigente - Altri costi del Ruolo professionale - )    |    |         |         |          |   |   |   |   |   |   |    |
| 1177 | 50640020010000 | 4.20.25.20.022.010.00.0000   | €. | 0       | 0       | 0        |   |   |   |   |   |   |    |
|      |                | Ruolo professionale - T.DETERMINATO - Personale dirigente - Competenze (fisse)                           |    |         |         |          |   |   |   |   |   |   |    |
| 1179 | 50640020030000 | 4.20.25.20.022.025.00.0000   | €. | 0       | 0       | 0        |   |   |   |   |   |   |    |
|      |                | Ruolo professionale - T.DETERMINATO - Personale dirigente - Retr. Posizione)                             |    |         |         |          |   |   |   |   |   |   |    |
| 1180 | 50640020040000 | 4.20.25.20.022.030.00.0000   | €. | 0       | 0       | 0        |   |   |   |   |   |   |    |
|      |                | Ruolo professionale - T.DETERMINATO - Personale dirigente - Indennità varie)                             |    |         |         |          |   |   |   |   |   |   |    |







| B    | C              | L                          | M  | N | O                | P                | Q             | V | W | X | Y | Z | AA |
|------|----------------|----------------------------|--|---|------------------|------------------|---------------|---|---|---|---|---|----|
| 1247 | 50755010090000 | 4.20.25.30.020.110.000.000 | Ruolo tecnico - T.INDETERMINATO - - Personale dirigente - Oneri sociali*)                              | € | 0                | 0                |               |   |   |   |   |   |    |
| 1250 | 50755010120000 | 4.20.25.30.020.800.00.000  | Ruolo tecnico - T.INDETERMINATO - - Personale dirigente - Altri costi del Ruolo tecnico)               | € | 0                | 0                |               |   |   |   |   |   |    |
| 1251 | 50755020010000 | 4.20.25.30.022.010.000.000 | Ruolo tecnico - T.DETERMINATO - - Personale dirigente - Competenze fisse)                              | € | 0                | 0                |               |   |   |   |   |   |    |
| 1252 | 50755020020000 | 4.20.25.30.022.020.000.000 | Ruolo tecnico - T.DETERMINATO - - Personale dirigente - Straordinario)                                 | € | 0                | 0                |               |   |   |   |   |   |    |
| 1253 | 50755010030000 | 4.20.25.30.022.025.000.000 | Ruolo tecnico - T.DETERMINATO - - Personale dirigente - Retr. Posizione)                               | € | 0                | 0                |               |   |   |   |   |   |    |
| 1254 | 50755020030000 | 4.20.25.30.022.030.000.000 | Ruolo tecnico - T.DETERMINATO - - Personale dirigente - Indennità varie)                               | € | 0                | 0                |               |   |   |   |   |   |    |
| 1256 | 50755020050000 | 4.20.25.30.022.050.000.000 | Ruolo tecnico - T.DETERMINATO - - Personale dirigente - Incentivazione (ritribuzione di risultato)     | € | 0                | 0                |               |   |   |   |   |   |    |
| 1257 | 50755020060000 | 4.20.25.30.022.060.000.000 | Ruolo tecnico - T.DETERMINATO - - Personale dirigente - Risorse aggiuntive (regionali)                 | € | 0                | 0                |               |   |   |   |   |   |    |
| 1259 | 50755020080000 | 4.20.25.30.022.110.000.000 | Ruolo tecnico - T.DETERMINATO - - Personale dirigente - Oneri sociali*)                                | € | 0                | 0                |               |   |   |   |   |   |    |
| 1262 | 50755020110000 | 4.20.25.30.022.800.00.000  | Ruolo tecnico - T.DETERMINATO - - Personale dirigente - Altri costi del Ruolo tecnico)                 | € | 0                | 0                |               |   |   |   |   |   |    |
| 1275 | 50755010010000 | 4.20.25.30.110.010.000.000 | Ruolo tecnico - T.INDETERMINATO - - Personale comparto - Competenze fisse)                             | € | 481,654          | 638,185          | 156,537       |   |   |   |   |   |    |
| 1276 | 50755010020000 | 4.20.25.30.110.020.000.000 | Ruolo tecnico - T.INDETERMINATO - - Personale comparto - Straordinario)                                | € | 1,143            | 10,500           | 9,357         |   |   |   |   |   |    |
| 1277 | 50755010040000 | 4.20.25.30.110.030.000.000 | Ruolo tecnico - T.INDETERMINATO - - Personale comparto - Indennità varie)                              | € | 21,719           | 14,636           | (7,083)       |   |   |   |   |   |    |
| 1278 | 50755010050000 | 4.20.25.30.110.035.000.000 | Ruolo tecnico - T.INDETERMINATO - - Personale comparto - Incentivazione alla produttività collettiva)  | € | 30,908           | 5,773            | (24,535)      |   |   |   |   |   |    |
| 1279 | 50755010060000 | 4.20.25.30.110.040.000.000 | Ruolo tecnico - T.INDETERMINATO - - Personale comparto - Competenze Ruolo tecnico - Personale comando) | € | 0                | 0                | 0             |   |   |   |   |   |    |
| 1280 | 50755010070000 | 4.20.25.30.110.050.000.000 | Ruolo tecnico - T.INDETERMINATO - - Personale comparto - Risorse aggiuntive (regionali)                | € | 12,180           | 13,740           | 1,560         |   |   |   |   |   |    |
| 1282 | 50755010090000 | 4.20.25.30.110.110.000.000 | Ruolo tecnico - T.INDETERMINATO - - Personale comparto - Oneri sociali*)                               | € | 148,971          | 183,877          | 34,906        |   |   |   |   |   |    |
| 1283 | 50755010100000 | 4.20.25.30.110.210.000.000 | Ruolo tecnico - T.INDETERMINATO - - Personale comparto - Accantonamento a TFR)                         | € | 0                | 0                | 0             |   |   |   |   |   |    |
| 1285 | 50755010120000 | 4.20.25.30.110.800.00.000  | Ruolo tecnico - T.INDETERMINATO - - Personale comparto - Altri costi del personale)                    | € | 0                | 0                | 0             |   |   |   |   |   |    |
| 1286 | 50755020010000 | 4.20.25.30.112.010.000.000 | Ruolo tecnico - T.DETERMINATO - - Personale comparto - Competenze fisse)                               | € | 98,740           | 305,942          | 207,202       |   |   |   |   |   |    |
| 1287 | 50755020020000 | 4.20.25.30.112.020.000.000 | Ruolo tecnico - T.DETERMINATO - - Personale comparto - Straordinario)                                  | € | 266              | 1,806            | 1,540         |   |   |   |   |   |    |
| 1288 | 50755020030000 | 4.20.25.30.112.030.000.000 | Ruolo tecnico - T.DETERMINATO - - Personale comparto - Indennità varie)                                | € | 2,028            | 15,072           | 12,644        |   |   |   |   |   |    |
| 1289 | 50755020040000 | 4.20.25.30.112.035.000.000 | Ruolo tecnico - T.DETERMINATO - - Personale comparto - Incentivazione alla produttività collettiva)    | € | 5,506            | 19,454           | 13,948        |   |   |   |   |   |    |
| 1291 | 50755020060000 | 4.20.25.30.112.050.000.000 | Ruolo tecnico - T.DETERMINATO - - Personale comparto - Risorse aggiuntive (regionali)                  | € | 3,092            | 8,217            | 5,125         |   |   |   |   |   |    |
| 1293 | 50755020080000 | 4.20.25.30.112.110.000.000 | Ruolo tecnico - T.DETERMINATO - - Personale comparto - Oneri sociali*)                                 | € | 30,221           | 96,277           | 66,056        |   |   |   |   |   |    |
| 1296 | 50755020110000 | 4.20.25.30.112.800.00.000  | Ruolo tecnico - T.DETERMINATO - - Personale comparto - Altri costi del personale)                      | € | 0                | 0                | 0             |   |   |   |   |   |    |
| 1308 |                |                            |  |   |                  |                  |               |   |   |   |   |   |    |
| 1309 |                |                            |  |   |                  |                  |               |   |   |   |   |   |    |
| 1310 | 50900000000000 | 4.20.25.40.000.000.000.000 | <b>B.8 Personale del ruolo amministrativo - Totale</b>   | € | <b>2,484,945</b> | <b>2,513,450</b> | <b>28,505</b> |   |   |   |   |   |    |
| 1311 |                |                            |  |   |                  |                  |               |   |   |   |   |   |    |



|      | B              | C                         | L  | M  | N                          | O                          | P          | Q | V | W                                 | X   | Y | Z                        | AA                                   |
|------|----------------|---------------------------|--|----|----------------------------|----------------------------|------------|---|---|-----------------------------------|---|---|--------------------------|--------------------------------------|
|      | COD. COGE_M    | COD. COGE_old             | Descrizione  |    | Valore netto al 31/12/2021 | Valore netto al 31/12/2022 | Variazione |   |   | Costi da utilizzo contributi 2022 | Costi da utilizzo contributi DI CUI SOCIO-SAN |   | Costi da contributi 2022 | Costi da contributi DI CUI SOCIO-SAN |
| 1312 |                |                           |  |    |                            |                            |            |   |   |                                   |   |   |                          |                                      |
| 1313 | 50860010010000 | 4.20.25.40.020.010.00.000 | Ruolo amministrativo - T.INDETERMINATO - Personale dirigente - Competenze (fisse)                                    | €. | 0                          | 3.817                      | 3.817      |   |   |                                   |   |   |                          |                                      |
| 1314 | 50860010020000 | 4.20.25.40.020.020.00.000 | Ruolo amministrativo - T.INDETERMINATO - Personale dirigente - Straordinario   | €. | 0                          | 0                          | 0          |   |   |                                   |   |   |                          |                                      |
| 1315 | 50860010030000 | 4.20.25.40.020.025.00.000 | Ruolo amministrativo - T.INDETERMINATO - Personale dirigente - Retr. Posizione                                       | €. | 0                          | 3.500                      | 3.500      |   |   |                                   |   |   |                          |                                      |
| 1316 | 50860010040000 | 4.20.25.40.020.030.00.000 | Ruolo amministrativo - T.INDETERMINATO - Personale dirigente - Indennità varie                                       | €. | 0                          | 0                          | 0          |   |   |                                   |   |   |                          |                                      |
| 1317 | 50860010050000 | 4.20.25.40.020.040.00.000 | Ruolo amministrativo - T.INDETERMINATO - Personale dirigente - Competenze (fisse)                                    | €. | 0                          | 0                          | 0          |   |   |                                   |   |   |                          |                                      |
| 1318 | 50860010060000 | 4.20.25.40.020.050.00.000 | Ruolo amministrativo - T.INDETERMINATO - Personale dirigente - Incentivazione (retribuzione di risultato)            | €. | 0                          | 0                          | 0          |   |   |                                   |   |   |                          |                                      |
| 1319 | 50860010070000 | 4.20.25.40.020.060.00.000 | Ruolo amministrativo - T.INDETERMINATO - Personale dirigente - Risorse aggiuntive regionali                          | €. | 0                          | 0                          | 0          |   |   |                                   |   |   |                          |                                      |
| 1321 | 50860010080000 | 4.20.25.40.020.110.00.000 | Ruolo amministrativo - T.INDETERMINATO - Personale dirigente - Oneri sociali*)                                       | €. | 0                          | 1.988                      | 1.988      |   |   |                                   |   |   |                          |                                      |
| 1324 | 50860010120000 | 4.20.25.40.020.800.00.000 | Ruolo amministrativo - T.INDETERMINATO - Personale dirigente - Altri costi del Ruolo amministrativo)                 | €. | 0                          | 0                          | 0          |   |   |                                   |   |   |                          |                                      |
| 1325 | 50860020010000 | 4.20.25.40.022.010.00.000 | Ruolo amministrativo - T.DETERMINATO - Personale dirigente - Competenze (fisse)                                      | €. | 0                          | 0                          | 0          |   |   |                                   |   |   |                          |                                      |
| 1326 | 50860020020000 | 4.20.25.40.022.020.00.000 | Ruolo amministrativo - T.DETERMINATO - Personale dirigente - Straordinario   | €. | 0                          | 0                          | 0          |   |   |                                   |   |   |                          |                                      |
| 1327 | 50860020030000 | 4.20.25.40.022.025.00.000 | Ruolo amministrativo - T.DETERMINATO - Personale dirigente - Retr. Posizione   | €. | 0                          | 0                          | 0          |   |   |                                   |   |   |                          |                                      |
| 1328 | 50860020040000 | 4.20.25.40.022.030.00.000 | Ruolo amministrativo - T.DETERMINATO - Personale dirigente - Indennità varie   | €. | 0                          | 0                          | 0          |   |   |                                   |   |   |                          |                                      |
| 1330 | 50860020060000 | 4.20.25.40.022.050.00.000 | Ruolo amministrativo - T.DETERMINATO - Personale dirigente - Incentivazione (retribuzione di risultato)              | €. | 0                          | 0                          | 0          |   |   |                                   |   |   |                          |                                      |
| 1331 | 50860020070000 | 4.20.25.40.022.060.00.000 | Ruolo amministrativo - T.DETERMINATO - Personale dirigente - Risorse aggiuntive regionali                            | €. | 0                          | 0                          | 0          |   |   |                                   |   |   |                          |                                      |
| 1333 | 50860020090000 | 4.20.25.40.022.110.00.000 | Ruolo amministrativo - T.DETERMINATO - Personale dirigente - Oneri sociali*)   | €. | 0                          | 0                          | 0          |   |   |                                   |   |   |                          |                                      |
| 1336 | 50860020120000 | 4.20.25.40.022.800.00.000 | Ruolo amministrativo - T.DETERMINATO - Personale dirigente - Altri costi del Ruolo amministrativo)                   | €. | 0                          | 0                          | 0          |   |   |                                   |   |   |                          |                                      |
| 1349 | 50865010010000 | 4.20.25.40.110.010.00.000 | Ruolo amministrativo - T.INDETERMINATO - Personale comparto - Competenze fisse)                                      | €. | 1.530.914                  | 1.583.955                  | 53.081     |   |   | 49.765                            |   |   |                          |                                      |
| 1350 | 50865010020000 | 4.20.25.40.110.020.00.000 | Ruolo amministrativo - T.INDETERMINATO - Personale comparto - Straordinario  | €. | 46.393                     | 20.030                     | (26.363)   |   |   |                                   |   |   |                          |                                      |
| 1351 | 50865010030000 | 4.20.25.40.110.030.00.000 | Ruolo amministrativo - T.INDETERMINATO - Personale comparto - Indennità varie  | €. | 469                        | 9.455                      | 8.986      |   |   |                                   |   |   |                          |                                      |
| 1352 | 50865010040000 | 4.20.25.40.110.035.00.000 | Ruolo amministrativo - T.INDETERMINATO - Personale comparto - Incentivazione alla produttività collettiva)           | €. | 48.796                     | 43.030                     | (5.766)    |   |   |                                   |   |   |                          |                                      |
| 1353 | 50865010050000 | 4.20.25.40.110.040.00.000 | Ruolo amministrativo - T.INDETERMINATO - Personale comparto - Competenze Ruolo amministrativo - Personale comandato) | €. | 0                          | 0                          | 0          |   |   |                                   |   |   |                          |                                      |
| 1354 | 50865010060000 | 4.20.25.40.110.050.00.000 | Ruolo amministrativo - T.INDETERMINATO - Personale comparto - Risorse aggiuntive regionali                           | €. | 41.401                     | 39.622                     | (1.779)    |   |   |                                   |   |   |                          |                                      |
| 1356 | 50865010080000 | 4.20.25.40.110.110.00.000 | Ruolo amministrativo - T.INDETERMINATO - Personale comparto - Oneri sociali*)  | €. | 450.743                    | 462.265                    | 11.522     |   |   | 13.665                            |   |   |                          |                                      |
| 1357 | 50865010090000 | 4.20.25.40.110.210.00.000 | Ruolo amministrativo - T.INDETERMINATO - Personale comparto - Accantonamento a TFR)                                  | €. | 0                          | 0                          | 0          |   |   | 0                                 |   |   | 0                        | 0                                    |
| 1359 | 50865010110000 | 4.20.25.40.110.800.00.000 | Ruolo amministrativo - T.INDETERMINATO - Personale comparto - Altri costi del personale)                             | €. | 0                          | 0                          | 0          |   |   |                                   |   |   |                          |                                      |
| 1360 | 50865020010000 | 4.20.25.40.112.010.00.000 | Ruolo amministrativo - T.DETERMINATO - Personale comparto - Competenze (fisse)                                       | €. | 268.485                    | 245.865                    | (22.620)   |   |   |                                   |   |   |                          |                                      |





|      | B              | C                         | L  | M         | N                          | O                          | P          | Q | V | W | X | Y | Z | AA |
|------|----------------|---------------------------|--|-----------|----------------------------|----------------------------|------------|---|---|---|---|---|---|----|
| 1361 | 50865020020000 | 4.20.25.40.112.020.00.000 |  |           | 4,171                      | 5,792                      | 1,621      |   |   |   |   |   |   |    |
|      |                |                           | Ruolo amministrativo - T.DETERMINATO - Personale comparto - Straordinario  | €         |                            |                            |            |   |   |   |   |   |   |    |
| 1362 | 50865020030000 | 4.20.25.40.112.030.00.000 |  | 488       | 80                         | (409)                      |            |   |   |   |   |   |   |    |
|      |                |                           | Ruolo amministrativo - T.DETERMINATO - Personale comparto - Indennità varie)   | €         |                            |                            |            |   |   |   |   |   |   |    |
| 1363 | 50865020040000 | 4.20.25.40.112.035.00.000 |  | 7,147     | 14,748                     | 7,601                      |            |   |   |   |   |   |   |    |
|      |                |                           | Ruolo amministrativo - T.DETERMINATO - Personale comparto - Incentivazione alla produttività collettiva)   | €         |                            |                            |            |   |   |   |   |   |   |    |
| 1365 | 50865020060000 | 4.20.25.40.112.050.00.000 |  | 6,846     | 5,088                      | (1,758)                    |            |   |   |   |   |   |   |    |
|      |                |                           | Ruolo amministrativo - T.DETERMINATO - Personale comparto - Risorse aggiuntive regionali)  | €         |                            |                            |            |   |   |   |   |   |   |    |
| 1367 | 50865020080000 | 4.20.25.40.112.110.00.000 |  | 79,091    | 74,175                     | (4,916)                    |            |   |   |   |   |   |   |    |
|      |                |                           | Ruolo amministrativo - T.DETERMINATO - Personale comparto - Oneri sociali*)  | €         |                            |                            |            |   |   |   |   |   |   |    |
| 1370 | 50865020110000 | 4.20.25.40.112.800.00.000 |  | 0         | 0                          | 0                          |            |   |   |   |   |   |   |    |
|      |                |                           | Ruolo amministrativo - T.DETERMINATO - Personale comparto - Altri costi del personale)   | €         |                            |                            |            |   |   |   |   |   |   |    |
| 1382 |                |                           |  |           |                            |                            |            |   |   |   |   |   |   |    |
| 1383 |                |                           |  |           |                            |                            |            |   |   |   |   |   |   |    |
| 1384 | 50900000000000 | 4.20.30.00.000.000.00.000 |  | 190,744   | 190,871                    | 127                        |            |   |   |   |   |   |   |    |
| 1385 |                |                           | <b>B.9 Oneri diversi di gestione - Totale</b>  | €         |                            |                            |            |   |   |   |   |   |   |    |
| 1386 |                |                           |  |           |                            |                            |            |   |   |   |   |   |   |    |
|      |                |                           | Descrizione  |           | Valore netto al 31/12/2021 | Valore netto al 31/12/2022 | Variazione |   |   |   |   |   |   |    |
| 1387 | 50910010000000 | 4.20.30.10.010.00.00.000  |  |           | 3,591                      | 2,806                      | (785)      |   |   |   |   |   |   |    |
|      |                |                           | Imposte e tasse (escluse Irap e Ires)  | €         |                            |                            |            |   |   |   |   |   |   |    |
| 1388 | 50920020000000 | 4.20.30.20.010.00.00.000  |  |           | 0                          | 0                          | 0          |   |   |   |   |   |   |    |
|      |                |                           | Perdite su crediti   | €         |                            |                            |            |   |   |   |   |   |   |    |
| 1389 | 50930030000000 | 4.20.30.30.010.00.00.000  |  |           | 0                          | 0                          | 0          |   |   |   |   |   |   |    |
|      |                |                           | Rimborso spese organi societari)   | €         |                            |                            |            |   |   |   |   |   |   |    |
| 1390 | 50940010000000 | 4.20.30.40.010.00.00.000  |  |           | 185,160                    | 187,068                    | 1,908      |   |   |   |   |   |   |    |
|      |                |                           | Indennità, rimborso spese e oneri sociali per il direttore generale, direttore sanitario, direttore amministrativo e componenti del collegio sindacale                                   | €         |                            |                            |            |   |   |   |   |   |   |    |
| 1391 | 50940020000000 | 4.20.30.40.012.000.00.000 |  |           | 0                          | 0                          | 0          |   |   |   |   |   |   |    |
|      |                |                           | Indennità, rimborso spese e oneri sociali per il direttore generale, direttore sanitario, direttore amministrativo e componenti del collegio sindacale v/ATS, ASST, Fondazioni d/regione | €         |                            |                            |            |   |   |   |   |   |   |    |
| 1396 | 50950010000000 | 4.20.30.50.010.000.00.000 |  |           | 0                          | 0                          | 0          |   |   |   |   |   |   |    |
|      |                |                           | Multe, ammende, penali, arbitraggi, risarcimenti   | €         |                            |                            |            |   |   |   |   |   |   |    |
| 1397 | 50950020000000 | 4.20.30.50.020.000.00.000 |  |           | 0                          | 0                          | 0          |   |   |   |   |   |   |    |
|      |                |                           | Sanzioni verso ATS della Regione   | €         |                            |                            |            |   |   |   |   |   |   |    |
| 1398 | 50950030000000 | 4.20.30.50.030.000.00.000 |  |           | 0                          | 0                          | 0          |   |   |   |   |   |   |    |
|      |                |                           | Commissioni e spese bancarie   | €         |                            |                            |            |   |   |   |   |   |   |    |
| 1399 | 50950040000000 | 4.20.30.50.040.000.00.000 |  |           | 0                          | 0                          | 0          |   |   |   |   |   |   |    |
|      |                |                           | Abbonamenti, acquisti di libri, riviste e giornali)  | €         |                            |                            |            |   |   |   |   |   |   |    |
| 1400 | 50950050000000 | 4.20.30.50.050.000.00.000 |  |           | 0                          | 0                          | 0          |   |   |   |   |   |   |    |
|      |                |                           | Oneri per sperimentazioni gestionali (art. 9-bis, D.Lgs. 502/92)   | €         |                            |                            |            |   |   |   |   |   |   |    |
| 1401 | 50950060000000 | 4.20.30.50.080.000.00.000 |  |           | 1,993                      | 987                        | (996)      |   |   |   |   |   |   |    |
|      |                |                           | Altri Oneri diversi di gestione)   | €         |                            |                            |            |   |   |   |   |   |   |    |
| 1404 | 50960020000000 | 4.20.30.90.095.000.00.000 |  |           | 0                          | 0                          | 0          |   |   |   |   |   |   |    |
|      |                |                           | Altri oneri diversi di gestione da ATS/ASST/IRCCS della Regione  | €         |                            |                            |            |   |   |   |   |   |   |    |
| 1405 | 50970010000000 | 4.20.30.90.100.000.00.000 |  |           | 0                          | 0                          | 0          |   |   |   |   |   |   |    |
|      |                |                           | Altri oneri diversi di gestione - per Autassicurazione   | €         |                            |                            |            |   |   |   |   |   |   |    |
| 1406 |                |                           |  |           |                            |                            |            |   |   |   |   |   |   |    |
| 1407 |                |                           |  |           |                            |                            |            |   |   |   |   |   |   |    |
| 1408 |                |                           |  |           |                            |                            |            |   |   |   |   |   |   |    |
| 1409 |                |                           |  |           |                            |                            |            |   |   |   |   |   |   |    |
| 1410 | 50999999999999 | 4.20.40.00.000.000.00.000 |  | 1,327,703 | 1,285,484                  | (42,219)                   |            |   |   |   |   |   |   |    |
| 1411 |                |                           | <b>B.10-13 Totale Ammortamenti e svalutazioni</b>  | €         |                            |                            |            |   |   |   |   |   |   |    |
| 1412 |                |                           |  |           |                            |                            |            |   |   |   |   |   |   |    |
| 1413 |                |                           |  |           |                            |                            |            |   |   |   |   |   |   |    |
|      |                |                           | Valore netto al 31/12/2021   |           | Valore netto al 31/12/2022 | Variazione                 |            |   |   |   |   |   |   |    |
| 1414 | 51000000000000 | 4.20.40.10.000.000.00.000 |  | 11,776    | 729                        | (11,047)                   |            |   |   |   |   |   |   |    |
|      |                |                           | <b>B.10 Ammortamenti delle immobilizzazioni immateriali - Totale</b>   | €         |                            |                            |            |   |   |   |   |   |   |    |
| 1415 |                |                           |  |           |                            |                            |            |   |   |   |   |   |   |    |





|      | B             | C                      | L  | M  | N                          | O                          | P          | Q | V | W   | X | Y | Z                        | AA                                   |
|------|---------------|------------------------|--|----|----------------------------|----------------------------|------------|---|---|---|---|---|--------------------------|--------------------------------------|
| 1416 | 5101000000000 | 4.20.40.10.010.000.000 | B.10 (1) Ammortamenti immobilizzazioni immateriali - Totale            | €. | 11,776                     | 729                        | (11,047)   |   |   |   |   |   |                          |                                      |
| 1417 |               |                        | Descrizione  |    | Valore netto al 31/12/2021 | Valore netto al 31/12/2022 | Variazione |   |   | Costi da utilizzo contributi DI CUI SOCIO-SAN |   |   | Costi da contributi 2022 | Costi da contributi DI CUI SOCIO-SAN |
| 1418 |               | COD_COGE_oid           |  |    |                            |                            |            |   |   |   |   |   |                          |                                      |
| 1419 | 5101001000000 | 4.20.40.10.010.010.000 | Ammortamenti immobilizzazioni immateriali)                             | €. | 11,776                     | 729                        | (11,047)   |   |   |   |   |   |                          |                                      |
| 1420 |               |                        | B.10 (2) Svalutazione immobilizzazioni immateriali - Totale            | €. | 0                          |                            | 0          |   |   |   |   |   |                          |                                      |
| 1421 |               |                        | Descrizione  |    | Valore netto al 31/12/2021 | Valore netto al 31/12/2022 | Variazione |   |   | Costi da utilizzo contributi DI CUI SOCIO-SAN |   |   |                          | Costi da contributi DI CUI SOCIO-SAN |
| 1422 |               | COD_COGE_oid           |  |    |                            |                            |            |   |   |   |   |   |                          |                                      |
| 1423 |               |                        | Svalutazione immobilizzazioni immateriali                              | €. | 0                          |                            | 0          |   |   |   |   |   |                          |                                      |
| 1424 | 5102001000000 | 4.20.40.10.020.010.000 |  | €. | 0                          |                            | 0          |   |   |   |   |   |                          |                                      |
| 1425 |               |                        | B.11 (1) Ammortamenti dei fabbricati - Totale                          | €. | 454,500                    | 453,083                    | (1,417)    |   |   |   |   |   |                          |                                      |
| 1426 |               |                        | Descrizione  |    | Valore netto al 31/12/2021 | Valore netto al 31/12/2022 | Variazione |   |   | Costi da utilizzo contributi DI CUI SOCIO-SAN |   |   |                          | Costi da contributi DI CUI SOCIO-SAN |
| 1427 |               | COD_COGE_oid           |  |    |                            |                            |            |   |   |   |   |   |                          |                                      |
| 1428 | 5110000000000 | 4.20.40.20.000.000.000 | Ammortamento dei fabbricati - Totale                                   | €. | 454,500                    | 453,083                    | (1,417)    |   |   |   |   |   |                          |                                      |
| 1429 |               |                        | Descrizione  |    | Valore netto al 31/12/2021 | Valore netto al 31/12/2022 | Variazione |   |   | Costi da utilizzo contributi DI CUI SOCIO-SAN |   |   |                          | Costi da contributi DI CUI SOCIO-SAN |
| 1430 | 5110000000000 | 4.20.40.20.010.000.000 | Ammortamenti dei fabbricati - Totale                                   | €. | 454,500                    | 453,083                    | (1,417)    |   |   |   |   |   |                          |                                      |
| 1431 |               |                        | Descrizione  |    | Valore netto al 31/12/2021 | Valore netto al 31/12/2022 | Variazione |   |   | Costi da utilizzo contributi DI CUI SOCIO-SAN |   |   |                          | Costi da contributi DI CUI SOCIO-SAN |
| 1432 |               | COD_COGE_oid           |  |    |                            |                            |            |   |   |   |   |   |                          |                                      |
| 1433 | 5110010000000 | 4.20.40.20.010.010.000 | Ammortamento dei Fabbricati disponibili)                               | €. | 12,068                     | 12,037                     | 1          |   |   |   |   |   |                          |                                      |
| 1434 | 5110020000000 | 4.20.40.20.010.020.000 | Ammortamento dei Fabbricati indisponibili)                             | €. | 442,464                    | 441,046                    | (1,418)    |   |   |   |   |   |                          |                                      |
| 1435 |               |                        | B.11 (2) Svalutazione dei fabbricati - Totale                          | €. | 0                          |                            | 0          |   |   |   |   |   |                          |                                      |
| 1436 | 5112000000000 | 4.20.40.20.020.000.000 |  | €. | 0                          |                            | 0          |   |   |   |   |   |                          |                                      |
| 1437 |               |                        | Descrizione  |    | Valore netto al 31/12/2021 | Valore netto al 31/12/2022 | Variazione |   |   | Costi da utilizzo contributi DI CUI SOCIO-SAN |   |   |                          | Costi da contributi DI CUI SOCIO-SAN |
| 1438 |               | COD_COGE_oid           |  |    |                            |                            |            |   |   |   |   |   |                          |                                      |
| 1439 | 5112001000000 | 4.20.40.20.020.010.000 | Svalutazione dei Terreni e Fabbricati disponibili                      | €. | 0                          |                            | 0          |   |   |   |   |   |                          |                                      |
| 1440 | 5112002000000 | 4.20.40.20.020.020.000 | Svalutazione dei Terreni e Fabbricati indisponibili                    | €. | 0                          |                            | 0          |   |   |   |   |   |                          |                                      |
| 1441 |               |                        | B.12 (1) Ammortamenti delle altre immobilizzazioni materiali - Totale  | €. | 861,427                    | 831,672                    | (29,755)   |   |   |   |   |   |                          |                                      |
| 1442 |               |                        | Descrizione  |    | Valore netto al 31/12/2021 | Valore netto al 31/12/2022 | Variazione |   |   | Costi da utilizzo contributi DI CUI SOCIO-SAN |   |   |                          | Costi da contributi DI CUI SOCIO-SAN |
| 1443 |               | COD_COGE_oid           |  |    |                            |                            |            |   |   |   |   |   |                          |                                      |
| 1444 | 5120000000000 | 4.20.40.30.000.000.000 | Ammortamenti delle altre immobilizzazioni materiali - Totale           | €. | 861,427                    | 831,672                    | (29,755)   |   |   |   |   |   |                          |                                      |
| 1445 |               |                        | Descrizione  |    | Valore netto al 31/12/2021 | Valore netto al 31/12/2022 | Variazione |   |   | Costi da utilizzo contributi DI CUI SOCIO-SAN |   |   |                          | Costi da contributi DI CUI SOCIO-SAN |
| 1446 | 5121000000000 | 4.20.40.30.010.000.000 | Ammortamenti delle altre immobilizzazioni materiali - Totale           | €. | 861,427                    | 831,672                    | (29,755)   |   |   |   |   |   |                          |                                      |
| 1447 |               |                        | Descrizione  |    | Valore netto al 31/12/2021 | Valore netto al 31/12/2022 | Variazione |   |   | Costi da utilizzo contributi DI CUI SOCIO-SAN |   |   |                          | Costi da contributi DI CUI SOCIO-SAN |
| 1448 |               | COD_COGE_oid           |  |    |                            |                            |            |   |   |   |   |   |                          |                                      |
| 1449 | 5121001000000 | 4.20.40.30.010.010.000 | Ammortamenti delle altre immobilizzazioni materiali)                   | €. | 2,316                      | 1,765                      | (551)      |   |   |   |   |   |                          |                                      |
| 1450 | 5121002000000 | 4.20.40.30.010.015.000 | Ammortamenti delle immobilizzazioni materiali - attrezzature protesta) | €. | 859,111                    | 829,907                    | (29,204)   |   |   |   |   |   |                          |                                      |
| 1451 |               |                        |  | €. |                            |                            |            |   |   |   |   |   |                          |                                      |





|      | B               | C                         | L   | M  | N                          | O                          | P          | Q | V | W   | X | Y | Z                        | AA                                   |
|------|-----------------|---------------------------|---|----|----------------------------|----------------------------|------------|---|---|---|---|---|--------------------------|--------------------------------------|
| 1452 | 5122000000000   | 4.20.40.30.020.00.00.000  | B.12) Svalutazione delle altre immobilizzazioni materiali - Totale  |    |                            |                            |            |   |   |   |   |   |                          |                                      |
| 1453 |                 |                           |   | €. |                            |                            |            |   |   |   |   |   |                          |                                      |
| 1454 |                 | COD_COGE_old              | Descrizione   |    | Valore netto al 31/12/2021 | Valore netto al 31/12/2022 | Variazione |   |   | Costi da utilizzo contributi DI CUI SOCIO-SAN |   |   | Costi da contributi 2022 | Costi da contributi DI CUI SOCIO-SAN |
| 1455 | 512200100000000 | 4.20.40.30.020.010.00.000 | Svalutazioni delle altre immobilizzazioni materiali   | €. | 0                          |                            |            | 0 |   |   |   |   |                          |                                      |
| 1457 |                 |                           |   | €. |                            |                            |            |   |   |   |   |   |                          |                                      |
| 1458 |                 |                           | B.13 Svalutazione dei crediti - Totale  |    |                            |                            |            |   |   |   |   |   |                          |                                      |
| 1459 | 513000000000000 | 4.20.40.40.000.000.00.000 |   | €. |                            |                            |            | 0 |   |   |   |   |                          |                                      |
| 1460 |                 |                           | Descrizione   |    | Valore netto al 31/12/2021 | Valore netto al 31/12/2022 | Variazione |   |   | Costi da utilizzo contributi DI CUI SOCIO-SAN |   |   | Costi da contributi 2022 | Costi da contributi DI CUI SOCIO-SAN |
| 1461 |                 | COD_COGE_NI               |   | €. |                            |                            |            |   |   |   |   |   |                          |                                      |
| 1462 | 513100100000000 | 4.20.40.40.010.000.00.000 | Svalutazione dei crediti  | €. | 0                          |                            |            | 0 |   |   |   |   |                          |                                      |
| 1463 |                 |                           |   | €. |                            |                            |            |   |   |   |   |   |                          |                                      |
| 1464 |                 |                           |   | €. |                            |                            |            |   |   |   |   |   |                          |                                      |
| 1465 |                 |                           |   | €. |                            |                            |            |   |   |   |   |   |                          |                                      |
| 1466 | 514000000000000 | 4.20.50.00.000.000.00.000 | B.14 Variazione delle rimanenze - Totale  |    |                            |                            |            |   |   |   |   |   |                          |                                      |
| 1467 |                 |                           |   | €. | 53,544                     | (40,799)                   | (94,343)   |   |   |   |   |   |                          |                                      |
| 1468 | 514100000000000 | 4.20.50.10.000.000.00.000 | B.14.A Variazione rimanenze sanitarie - Totale  |    |                            |                            |            |   |   |   |   |   |                          |                                      |
| 1469 |                 |                           |   | €. | 53,544                     | 40,799                     | (94,343)   |   |   |   |   |   |                          |                                      |
| 1470 |                 | COD_COGE_old              | Descrizione   |    | Valore netto al 31/12/2021 | Valore netto al 31/12/2022 | Variazione |   |   | Costi da utilizzo contributi DI CUI SOCIO-SAN |   |   | Costi da contributi 2022 | Costi da contributi DI CUI SOCIO-SAN |
| 1473 | 51410010010010  | 4.20.50.10.005.010.01.050 | Farmaceutici: Specialità Medicinali (File F escluso HCV)  | €. | 0                          |                            |            | 0 |   |   |   |   |                          |                                      |
| 1474 | 51410010010020  | 4.20.50.10.005.010.01.070 | Farmaceutici: Specialità Medicinali (HCV)   | €. | 0                          |                            |            | 0 |   |   |   |   |                          |                                      |
| 1475 | 51410010020010  | 4.20.50.10.005.010.02.000 | Farmaceutici: Specialità Medicinali (altro: farmaci ospedalieri)  | €. | 0                          |                            |            | 0 |   |   |   |   |                          |                                      |
| 1476 | 51410010020020  | 4.20.50.10.005.020.00.000 | Farmaceutici: Specialità Medicinali (Doppio Canale ex Nota CUF 37)  | €. | 0                          |                            |            | 0 |   |   |   |   |                          |                                      |
| 1477 | 51410010030010  | 4.20.50.10.005.030.00.000 | Farmaceutici: Specialità Medicinali (Primo Ciclo terapeutico D.G.R. 10246/02)                                     | €. | 0                          |                            |            | 0 |   |   |   |   |                          |                                      |
| 1478 | 51410020010000  | 4.20.50.10.010.010.00.000 | Farmaceutici: Ossigeno  | €. | 0                          |                            |            | 0 |   |   |   |   |                          |                                      |
| 1480 | 51410030010010  | 4.20.50.10.012.010.00.000 | Farmaceutici: Specialità Medicinali SENZA AIC   | €. | 0                          |                            |            | 0 |   |   |   |   |                          |                                      |
| 1481 | 51410030010020  | 4.20.50.10.012.020.00.000 | Farmaceutici: Galenici e altri medicinali SENZA AIC   | €. | 0                          |                            |            | 0 |   |   |   |   |                          |                                      |
| 1482 | 51410030010030  | 4.20.50.10.012.030.00.000 | Farmaceutici: Ossigeno e gas medicali SENZA AIC   | €. | 0                          |                            |            | 0 |   |   |   |   |                          |                                      |
| 1483 | 51410040010010  | 4.20.50.10.015.010.00.000 | (Emoderivati acquistati sul mercato)  | €. | 0                          |                            |            | 0 |   |   |   |   |                          |                                      |
| 1484 | 51410040010020  | 4.20.50.10.015.012.00.000 | (Emoderivati di produzione regionale nel circuito SRC)  | €. | 0                          |                            |            | 0 |   |   |   |   |                          |                                      |
| 1485 | 51410040010030  | 4.20.50.10.015.020.00.000 | Emoderivati (Doppio Canale ex Nota CUF 37)  | €. | 0                          |                            |            | 0 |   |   |   |   |                          |                                      |
| 1487 | 51410050010010  | 4.20.50.10.020.010.00.000 | Prodotti dietetici  | €. | 0                          |                            |            | 0 |   |   |   |   |                          |                                      |
| 1488 | 51410050010020  | 4.20.50.10.025.010.00.000 | Dispositivi medici: Cnd W - Materiali Diagnostici in vitro  | €. | 0                          |                            |            | 0 |   |   |   |   |                          |                                      |
| 1489 | 51410060010010  | 4.20.50.10.030.010.00.000 | Dispositivi medici: Cnd Z - Materiali diagnostici (materiale per apparecchiature sanitarie e relativi componenti) | €. | 0                          |                            |            | 0 |   |   |   |   |                          |                                      |





| B    | C              | L  | M  | N                          | O                          | P          | Q | V | W | X | Y | Z | AA                                   |
|------|----------------|--|----|----------------------------|----------------------------|------------|---|---|---|---|---|---|--------------------------------------|
| 1490 | 51410060010020 | 4.20.50.10.030.020.00.000  | €. | 0                          |                            |            |   |   |   |   |   |   |                                      |
|      |                | Prodotti chimici: Materiali diagnostici (senza Cnd)  |    |                            |                            |            |   |   |   |   |   |   |                                      |
| 1492 | 51410070010010 | 4.20.50.10.035.011.00.000  | €. | 0                          |                            |            |   |   |   |   |   |   |                                      |
|      |                | Dispositivi Medici: Cnd A - Dispositivi da somministrazione, prelievo e raccolta                 |    |                            |                            |            |   |   |   |   |   |   |                                      |
| 1493 | 51410070010020 | 4.20.50.10.035.012.00.000  | €. | 0                          |                            |            |   |   |   |   |   |   |                                      |
|      |                | Dispositivi Medici: Cnd K, L - Strumentario chirurgico   |    |                            |                            |            |   |   |   |   |   |   |                                      |
| 1494 | 51410070010030 | 4.20.50.10.035.013.00.000  | €. | 0                          |                            |            |   |   |   |   |   |   |                                      |
|      |                | Dispositivi Medici: Cnd H - Dispositivi di sutura  |    |                            |                            |            |   |   |   |   |   |   |                                      |
| 1495 | 51410070010040 | 4.20.50.10.035.014.00.000  | €. | 0                          |                            |            |   |   |   |   |   |   |                                      |
|      |                | Dispositivi Medici: Cnd M - Dispositivi per medicazioni generali e specialistiche                |    |                            |                            |            |   |   |   |   |   |   |                                      |
| 1496 | 51410070010050 | 4.20.50.10.035.015.00.000  | €. | 0                          |                            |            |   |   |   |   |   |   |                                      |
|      |                | Dispositivi Medici: Cnd T - Dispositivi di protezione e ausili per incontinenza (d. lgs. 46/97)  |    |                            |                            |            |   |   |   |   |   |   |                                      |
| 1497 | 51410070010060 | 4.20.50.10.035.016.00.000  | €. | 0                          |                            |            |   |   |   |   |   |   |                                      |
|      |                | Dispositivi Medici: Cnd Y - Supporti o ausili tecnici per persone disabili                       |    |                            |                            |            |   |   |   |   |   |   |                                      |
| 1498 | 51410070010070 | 4.20.50.10.035.017.00.000  | €. | 0                          |                            |            |   |   |   |   |   |   |                                      |
|      |                | Dispositivi Medici: Cnd B, C, N, Q, R, U - Presidi medico-chirurgici specializzati               |    |                            |                            |            |   |   |   |   |   |   |                                      |
| 1499 | 51410070010080 | 4.20.50.10.035.018.00.000  | €. | 0                          |                            |            |   |   |   |   |   |   |                                      |
|      |                | Dispositivi Medici: Cnd D, S, V - Disinfettanti, prodotti per sterilizzazione e dispositivi vari |    |                            |                            |            |   |   |   |   |   |   |                                      |
| 1500 | 51410070010090 | 4.20.50.10.035.020.00.000  | €. | 0                          |                            |            |   |   |   |   |   |   |                                      |
|      |                | Dispositivi medici: Cnd C - Dispositivi per appar. Cardiocircolatorio                            |    |                            |                            |            |   |   |   |   |   |   |                                      |
| 1501 | 51410070010100 | 4.20.50.10.035.030.00.000  | €. | 0                          |                            |            |   |   |   |   |   |   |                                      |
|      |                | Dispositivi medici con repertorio e senza CND (tipo 2, kit)                                      |    |                            |                            |            |   |   |   |   |   |   |                                      |
| 1502 | 51410070010110 | 4.20.50.10.035.040.00.000  | €. | 0                          |                            |            |   |   |   |   |   |   |                                      |
|      |                | Dispositivi medici: Cnd C - Dispositivi per appar. Cardiocircolatorio                            |    |                            |                            |            |   |   |   |   |   |   |                                      |
| 1503 | 51410070020010 | 4.20.50.10.040.010.00.000  | €. | 0                          |                            |            |   |   |   |   |   |   |                                      |
|      |                | Materiale chirurgico per uso veterinario   |    |                            |                            |            |   |   |   |   |   |   |                                      |
| 1506 | 51410070030030 | 4.20.50.10.045.030.00.000  | €. | 0                          |                            |            |   |   |   |   |   |   |                                      |
|      |                | Dispositivi Medici: Cnd J - impiantabili attivi: Materiali protesici (endoprotesi)               |    |                            |                            |            |   |   |   |   |   |   |                                      |
| 1507 | 51410070030040 | 4.20.50.10.045.035.00.000  | €. | 0                          |                            |            |   |   |   |   |   |   |                                      |
|      |                | Dispositivi medici: Cnd P - Materiali protesici (endoprotesi non attive)                         |    |                            |                            |            |   |   |   |   |   |   |                                      |
| 1508 | 51410070040010 | 4.20.50.10.050.010.00.000  | €. | 0                          |                            |            |   |   |   |   |   |   |                                      |
|      |                | Dispositivi Medici: Cnd F - Materiali per emodialisi   |    |                            |                            |            |   |   |   |   |   |   |                                      |
| 1509 | 51410070050010 | 4.20.50.10.055.010.00.000  | €. | 0                          |                            |            |   |   |   |   |   |   |                                      |
|      |                | Materiali per la profilassi igienico-sanitari: sieri   |    |                            |                            |            |   |   |   |   |   |   |                                      |
| 1510 | 51410070060020 | 4.20.50.10.055.020.00.000  | €. | 53.544                     | (40.799)                   | (94.343)   |   |   |   |   |   |   |                                      |
|      |                | Materiali per la profilassi igienico-sanitari: vaccini   |    |                            |                            |            |   |   |   |   |   |   |                                      |
| 1512 | 51410070070010 | 4.20.50.10.065.010.00.000  | €. | 0                          |                            |            |   |   |   |   |   |   |                                      |
|      |                | Sangue ed emocomponenti  |    |                            |                            |            |   |   |   |   |   |   |                                      |
| 1514 | 51410070080010 | 4.20.50.10.080.010.00.000  | €. | 0                          |                            |            |   |   |   |   |   |   |                                      |
|      |                | Altri beni e prodotti sanitari (PRODOTTI SENZA REPERTORIO E/O CND)                               |    |                            |                            |            |   |   |   |   |   |   |                                      |
| 1515 |                |  | €. | 0                          |                            |            |   |   |   |   |   |   |                                      |
| 1516 | 51420000000000 | 4.20.50.20.000.000.00.000  | €. | -                          | 0                          |            |   |   |   |   |   |   |                                      |
|      |                | <b>B.14.B Variazione rimanenze non sanitarie - Totale</b>  |    |                            |                            |            |   |   |   |   |   |   |                                      |
| 1517 |                |  | €. | 0                          |                            |            |   |   |   |   |   |   |                                      |
| 1518 |                |  | €. |                            |                            | Variazione |   |   |   |   |   |   |                                      |
|      | COD_COGE_01d   |  |    | Valore netto al 31/12/2021 | Valore netto al 31/12/2022 |            |   |   |   |   |   |   | Costi da contributi DI CUI SOCIO-SAN |
| 1519 | 51420010010000 | 4.20.50.20.005.010.00.000  | €. | 0                          |                            |            |   |   |   |   |   |   |                                      |
|      |                | Prodotti alimentari  |    |                            |                            |            |   |   |   |   |   |   |                                      |
| 1520 | 51420020010000 | 4.20.50.20.010.010.00.000  | €. | 0                          |                            |            |   |   |   |   |   |   |                                      |
|      |                | Materiale di guardaroba, di pulizia e di convivenza in genere                                    |    |                            |                            |            |   |   |   |   |   |   |                                      |
| 1521 | 51420030010000 | 4.20.50.20.015.010.00.000  | €. | 0                          |                            |            |   |   |   |   |   |   |                                      |
|      |                | Carburante   |    |                            |                            |            |   |   |   |   |   |   |                                      |
| 1522 | 51420030020000 | 4.20.50.20.015.020.00.000  | €. | 0                          |                            |            |   |   |   |   |   |   |                                      |
|      |                | Combustibili   |    |                            |                            |            |   |   |   |   |   |   |                                      |
| 1523 | 51420040010000 | 4.20.50.20.020.010.00.000  | €. | 0                          |                            |            |   |   |   |   |   |   |                                      |
|      |                | Cancelleria e stampati   |    |                            |                            |            |   |   |   |   |   |   |                                      |







|  | B    | C              | L  | M  | N             | O | P          | Q | V | W | X | Y | Z | AA |
|--|------|----------------|--|----|---------------|---|------------|---|---|---|---|---|---|----|
|  | 1524 | 51420040020000 | 4.20.50.20.025.010.000.000   |    |               |   |            |   |   |   |   |   |   |    |
|  |      |                | Materiale per EDP  | €. | 0             |   |            |   |   |   |   |   |   |    |
|  | 1525 | 51420050010000 | 4.20.50.20.030.010.000.000   |    |               |   |            |   |   |   |   |   |   |    |
|  |      |                | Materiale per manutenzioni e riparazioni immobili  | €. | 0             |   |            |   |   |   |   |   |   |    |
|  | 1526 | 51420050020000 | 4.20.50.20.030.020.000.000   |    |               |   |            |   |   |   |   |   |   |    |
|  |      |                | Materiale per manutenzioni e riparazioni mobili e macchine   | €. | 0             |   |            |   |   |   |   |   |   |    |
|  | 1527 | 51420050030000 | 4.20.50.20.030.030.000.000   |    |               |   |            |   |   |   |   |   |   |    |
|  |      |                | Materiale per manutenzioni e riparazioni attrezz. Tecnico economici  | €. | 0             |   |            |   |   |   |   |   |   |    |
|  | 1528 | 51420050040000 | 4.20.50.20.030.040.000.000   |    |               |   |            |   |   |   |   |   |   |    |
|  |      |                | Materiale per manutenzioni e riparazioni automezzi (tutti)   | €. | 0             |   |            |   |   |   |   |   |   |    |
|  | 1529 | 51420050050000 | 4.20.50.20.030.080.000.000   |    |               |   |            |   |   |   |   |   |   |    |
|  |      |                | Altro materiale per manutenzioni e riparazioni   | €. | 0             |   |            |   |   |   |   |   |   |    |
|  | 1530 | 51420060010000 | 4.20.50.20.080.010.000.000   |    |               |   |            |   |   |   |   |   |   |    |
|  |      |                | Altri beni non sanitari  | €. | 0             |   |            |   |   |   |   |   |   |    |
|  | 1531 |                |  |    |               |   |            |   |   |   |   |   |   |    |
|  | 1532 |                |  |    |               |   |            |   |   |   |   |   |   |    |
|  |      |                | <b>B.15 Accantonamenti tipici dell'esercizio - Totale</b>  | €. | <b>10,184</b> |   |            |   |   |   |   |   |   |    |
|  | 1533 | 51500000000000 | 4.20.60.00.000.000.000.000   |    |               |   |            |   |   |   |   |   |   |    |
|  |      |                | <b>B.15 Accantonamenti tipici dell'esercizio - Totale</b>  | €. | <b>10,184</b> |   |            |   |   |   |   |   |   |    |
|  | 1534 |                |  |    |               |   |            |   |   |   |   |   |   |    |
|  |      |                | <b>B.15 Accantonamenti tipici dell'esercizio - Totale</b>  | €. | <b>10,184</b> |   |            |   |   |   |   |   |   |    |
|  | 1535 |                |  |    |               |   |            |   |   |   |   |   |   |    |
|  |      |                | Descrizione  |    |               |   | Variazione |   |   |   |   |   |   |    |
|  | 1536 | 51510010000000 | 4.20.60.10.010.000.000.000   | €. | 0             |   |            |   |   |   |   |   |   |    |
|  |      |                | Accantonamenti per cause civili ed oneri processuali   | €. | 0             |   |            |   |   |   |   |   |   |    |
|  | 1537 | 51510020000000 | 4.20.60.10.020.000.000.000   | €. | 0             |   |            |   |   |   |   |   |   |    |
|  |      |                | Accantonamenti per contenzioso personale dipendente  | €. | 0             |   |            |   |   |   |   |   |   |    |
|  | 1539 | 51510040000000 | 4.20.60.10.040.000.000.000   | €. | 0             |   |            |   |   |   |   |   |   |    |
|  |      |                | Accantonamenti per copertura diretta dei rischi (autoassicurazione)  | €. | 0             |   |            |   |   |   |   |   |   |    |
|  | 1540 | 51510050000000 | 4.20.60.10.040.100.000.000   | €. | 0             |   |            |   |   |   |   |   |   |    |
|  |      |                | Accantonamenti per copertura diretta dei rischi (autoassicurazione)  | €. | 0             |   |            |   |   |   |   |   |   |    |
|  | 1541 | 51510060000000 | 4.20.60.10.040.200.000.000   | €. | 0             |   |            |   |   |   |   |   |   |    |
|  |      |                | Accantonamenti per franchigia assicurativa   | €. | 0             |   |            |   |   |   |   |   |   |    |
|  | 1542 | 51510070000000 | 4.20.60.10.080.000.000.000   | €. | 0             |   |            |   |   |   |   |   |   |    |
|  |      |                | Altri accantonamenti per rischi  | €. | 0             |   |            |   |   |   |   |   |   |    |
|  | 1543 | 51520010000000 | 4.20.60.20.010.000.000.000   | €. | 0             |   |            |   |   |   |   |   |   |    |
|  |      |                | Accantonamento al fondo premio per operosità medici SUMAI  | €. | 0             |   |            |   |   |   |   |   |   |    |
|  | 1544 | 51530010000000 | 4.20.60.30.010.000.000.000   | €. | 0             |   |            |   |   |   |   |   |   |    |
|  |      |                | Accantonamenti per interessi di mora)  | €. | 0             |   |            |   |   |   |   |   |   |    |
|  | 1545 | 51540010000000 | 4.20.60.40.010.000.000.000   | €. | 0             |   |            |   |   |   |   |   |   |    |
|  |      |                | Acc. Rinnovi convenzioni MMG/Pis/MCA ed altri  | €. | 0             |   |            |   |   |   |   |   |   |    |
|  | 1546 | 51540020000000 | 4.20.60.40.020.000.000.000   | €. | 0             |   |            |   |   |   |   |   |   |    |
|  |      |                | Acc. Rinnovi contratti - dirigenza medica  | €. | 0             |   |            |   |   |   |   |   |   |    |
|  | 1547 | 51540030000000 | 4.20.60.40.030.000.000.000   | €. | 0             |   |            |   |   |   |   |   |   |    |
|  |      |                | Acc. Rinnovi contratti - dirigenza non medica  | €. | 0             |   |            |   |   |   |   |   |   |    |
|  | 1548 | 51540040000000 | 4.20.60.40.040.000.000.000   | €. | 0             |   |            |   |   |   |   |   |   |    |
|  |      |                | Acc. Rinnovi contratti - comparto  | €. | 0             |   |            |   |   |   |   |   |   |    |
|  | 1549 | 51540050000000 | 4.20.60.40.041.000.000.000   | €. | 0             |   |            |   |   |   |   |   |   |    |
|  |      |                | Acc. per Fondi Incentivi pensione  | €. | 0             |   |            |   |   |   |   |   |   |    |
|  | 1550 | 51540060000000 | 4.20.60.40.042.000.000.000   | €. | 0             |   |            |   |   |   |   |   |   |    |
|  |      |                | Acc. Incentivi funzioni tecniche art. 113 D.lgs 50/2016  | €. | 0             |   |            |   |   |   |   |   |   |    |
|  | 1551 | 51540070000000 | 4.20.60.40.050.000.000.000   | €. | 0             |   |            |   |   |   |   |   |   |    |
|  |      |                | Acc. Rinnovi contratti - medici SUMAI  | €. | 0             |   |            |   |   |   |   |   |   |    |
|  | 1552 | 51550010000000 | 4.20.60.50.005.000.000.000   | €. | 0             |   |            |   |   |   |   |   |   |    |
|  |      |                | Accantonamenti per quote inutilizzate contributi da Regione e Prov. Aut. per quota F.S. Indistinto finalizzato         | €. | 0             |   |            |   |   |   |   |   |   |    |
|  | 1553 | 51550020000000 | 4.20.60.50.010.000.000.000   | €. | 0             |   |            |   |   |   |   |   |   |    |
|  |      |                | Accantonamenti per quote inutilizzate contributi vincolati dell'esercizio da Regione per quota FSR Vincolato           | €. | 0             |   |            |   |   |   |   |   |   |    |
|  | 1554 | 51550030000000 | 4.20.60.50.012.000.000.000   | €. | 0             |   |            |   |   |   |   |   |   |    |
|  |      |                | Accantonamenti per quote inutilizzate contributi dell'esercizio da ATIS/ASSITF/ondazioni per quota FSR Vincolato       | €. | 0             |   |            |   |   |   |   |   |   |    |
|  | 1556 | 51550050000000 | 4.20.60.50.020.000.000.000   | €. | 0             |   |            |   |   |   |   |   |   |    |
|  |      |                | Accantonamenti per quote inutilizzate contributi dell'esercizio da ATIS/ASSITF/ondazioni per quota FSR Indistinto      | €. | 0             |   |            |   |   |   |   |   |   |    |
|  | 1557 | 51550060000000 | 4.20.60.50.022.000.000.000   | €. | 0             |   |            |   |   |   |   |   |   |    |
|  |      |                | Accantonamenti per quote inutilizzate contributi dell'esercizio da ATIS/ASSITF/ondazioni per quota FSR Indistinto      | €. | 0             |   |            |   |   |   |   |   |   |    |
|  | 1558 | 51550070000000 | 4.20.60.50.030.000.000.000   | €. | 0             |   |            |   |   |   |   |   |   |    |
|  |      |                | Accantonamenti per quote inutilizzate contributi vincolati dell'esercizio da soggetti pubblici (extra fondo) Vincolati | €. | 0             |   |            |   |   |   |   |   |   |    |
|  |      |                |  |    |               |   | 82,393     |   |   |   |   |   |   |    |
|  |      |                |  |    |               |   | 82,393     |   |   |   |   |   |   |    |
|  |      |                |  |    |               |   | 82,393     |   |   |   |   |   |   |    |





|      | B              | C                          | L  | M  | N      | O     | P | Q | V | W | X | Y | Z | AA      |
|------|----------------|----------------------------|--|----|--------|-------|---|---|---|---|---|---|---|---------|
| 1563 | 51560120000000 | 4.20.60.50.080.000.000.000 | Accantonamenti per quote inutilizzate contributi vincolati dell'esercizio da privati (altro) | €. | 0      |       |   |   |   |   |   |   |   |         |
| 1565 | 51560140000000 | 4.20.60.50.090.000.000.000 | Accantonamenti per quote inutilizzate contributi da soggetti privati per ricerca             | €. | 0      |       |   |   |   |   |   |   |   |         |
| 1566 | 51560010000000 | 4.20.60.80.010.000.000.000 | Altri accantonamenti   | €. | 10.184 | 9.078 |   |   |   |   |   |   |   | (1.106) |
| 1567 | 51560010100000 | 4.20.60.80.010.100.000.000 | Accantonamenti libera professione  | €. | 10.184 | 9.078 |   |   |   |   |   |   |   | (1.106) |
| 1568 | 51560010200000 | 4.20.60.80.010.200.000.000 | Altri accantonamenti altro   | €. | 0      |       |   |   |   |   |   |   |   |         |
| 1570 |                |                            |  | €. |        |       |   |   |   |   |   |   |   |         |
| 1571 |                |                            |  |    |        |       |   |   |   |   |   |   |   |         |
| 1572 |                |                            |  |    |        |       |   |   |   |   |   |   |   |         |
| 1573 |                |                            |  |    |        |       |   |   |   |   |   |   |   |         |
| 1574 |                |                            |  |    |        |       |   |   |   |   |   |   |   |         |
| 1575 |                |                            |  |    |        |       |   |   |   |   |   |   |   |         |
| 1576 | 80000000000000 | 5.00.00.00.000.000.000.000 | <b>C) PROVENTI ED ONERI FINANZIARI</b>   | €. | 0      |       |   |   |   |   |   |   |   |         |
| 1577 |                |                            |  |    |        |       |   |   |   |   |   |   |   |         |
| 1578 |                |                            |  |    |        |       |   |   |   |   |   |   |   |         |
| 1579 |                |                            |  |    |        |       |   |   |   |   |   |   |   |         |
| 1580 | 80598989898989 | 5.10.00.00.000.000.000.000 | <b>C) PROVENTI FINANZIARI (Parziale)</b>   | €. | 0      |       |   |   |   |   |   |   |   |         |
| 1581 |                |                            |  |    |        |       |   |   |   |   |   |   |   |         |
| 1582 | 61000000000000 | 5.10.10.00.000.000.000.000 | <b>C.1 Interessi attivi - Totale</b>   | €. | 0      |       |   |   |   |   |   |   |   |         |
| 1583 |                |                            |  |    |        |       |   |   |   |   |   |   |   |         |
| 1584 |                |                            |  |    |        |       |   |   |   |   |   |   |   |         |
| 1585 | 61010010000000 | 5.10.10.10.010.000.000.000 | Interessi attivi su c/tesoreria  | €. | 0      |       |   |   |   |   |   |   |   |         |
| 1588 | 61030010000000 | 5.10.10.30.010.000.000.000 | Interessi attivi su titoli   | €. | 0      |       |   |   |   |   |   |   |   |         |
| 1589 | 61030020000000 | 5.10.10.30.020.000.000.000 | Interessi attivi su crediti commerciali  | €. | 0      |       |   |   |   |   |   |   |   |         |
| 1590 | 61040010000000 | 5.10.10.30.080.000.000.000 | Altri interessi attivi   | €. | 0      |       |   |   |   |   |   |   |   |         |
| 1591 | 61050010000000 | 5.10.10.30.090.000.000.000 | Interessi attivi verso ATIS-ASST-Fondazioni della Regione                                    | €. | 0      |       |   |   |   |   |   |   |   |         |
| 1592 |                |                            |  |    |        |       |   |   |   |   |   |   |   |         |
| 1593 |                |                            |  |    |        |       |   |   |   |   |   |   |   |         |
| 1594 |                |                            |  |    |        |       |   |   |   |   |   |   |   |         |
| 1595 | 62000000000000 | 5.10.20.00.000.000.000.000 | <b>C.2 Altri proventi finanziari - Totale</b>  | €. | 0      |       |   |   |   |   |   |   |   |         |
| 1596 |                |                            |  |    |        |       |   |   |   |   |   |   |   |         |
| 1597 |                |                            |  |    |        |       |   |   |   |   |   |   |   |         |
| 1598 | 62010000000000 | 5.10.20.10.000.000.000.000 | Proventi da partecipazioni   | €. | 0      |       |   |   |   |   |   |   |   |         |
| 1599 | 62020000000000 | 5.10.20.20.000.000.000.000 | Proventi finanziari da crediti iscritti nelle immobilizzazioni                               | €. | 0      |       |   |   |   |   |   |   |   |         |
| 1600 | 62030000000000 | 5.10.20.30.000.000.000.000 | Proventi finanziari da titoli iscritti nelle immobilizzazioni                                | €. | 0      |       |   |   |   |   |   |   |   |         |
| 1601 | 62040000000000 | 5.10.20.40.000.000.000.000 | Altri proventi finanziari diversi dai precedenti   | €. | 0      |       |   |   |   |   |   |   |   |         |
| 1602 | 62050000000000 | 5.10.20.50.000.000.000.000 | Utili su cambi   | €. | 0      |       |   |   |   |   |   |   |   |         |
| 1603 |                |                            |  |    |        |       |   |   |   |   |   |   |   |         |
| 1604 |                |                            |  |    |        |       |   |   |   |   |   |   |   |         |
| 1605 |                |                            |  |    |        |       |   |   |   |   |   |   |   |         |
| 1606 |                |                            |  |    |        |       |   |   |   |   |   |   |   |         |

|  | Valore netto al 31/12/2021 | Valore netto al 31/12/2022 | Variazione | Costi da utilizzo contributi DI CUI SOCIO-SAN | Costi da contributi 2022 | Costi da contributi DI CUI SOCIO-SAN |
|--|----------------------------|----------------------------|------------|---|--------------------------|--------------------------------------|
|  |                            |                            |            |   |                          |                                      |







|      | B | C | L  | M  | N                          | O                          | P           | Q | V | W | X | Y | Z | AA |
|------|---|---|--|----|----------------------------|----------------------------|-------------|---|---|---|---|---|---|----|
|      |   |   |  |    | Valore netto al 31/12/2021 | Valore netto al 31/12/2022 | Variazione  |   |   |   |   |   |   |    |
| 1628 |   |   |  |    |                            |                            |             |   |   |   |   |   |   |    |
| 1629 |   |   | D) RETTIFICHE DI VALORE DI ATTIVITA' FINANZIARIE   | €. | 0                          | 0                          | 0           |   |   |   |   |   |   |    |
| 1630 |   |   |  |    |                            |                            |             |   |   |   |   |   |   |    |
| 1631 |   |   | D.1 Rivalutazioni - Totale   | €. | -                          | -                          | 0           |   |   |   |   |   |   |    |
| 1632 |   |   |  |    |                            |                            |             |   |   |   |   |   |   |    |
| 1633 |   |   | Descrizione  |    | Valore netto al 31/12/2021 | Valore netto al 31/12/2022 | Variazione  |   |   |   |   |   |   |    |
| 1634 |   |   | Di partecipazioni  | €. | 0                          | 0                          | 0           |   |   |   |   |   |   |    |
| 1635 |   |   | Di immobilizzazioni finanziarie che non costituiscono immobilizzazioni                     | €. | 0                          | 0                          | 0           |   |   |   |   |   |   |    |
| 1636 |   |   | Altro  | €. | 0                          | 0                          | 0           |   |   |   |   |   |   |    |
| 1637 |   |   |  |    |                            |                            |             |   |   |   |   |   |   |    |
| 1638 |   |   | D.2 Svalutazioni - Totale  | €. | -                          | -                          | 0           |   |   |   |   |   |   |    |
| 1639 |   |   |  |    |                            |                            |             |   |   |   |   |   |   |    |
| 1640 |   |   | Descrizione  |    | Valore netto al 31/12/2021 | Valore netto al 31/12/2022 | Variazione  |   |   |   |   |   |   |    |
| 1641 |   |   | Di partecipazioni  | €. | 0                          | 0                          | 0           |   |   |   |   |   |   |    |
| 1642 |   |   | Di immobilizzazioni finanziarie che non costituiscono immobilizzazioni                     | €. | 0                          | 0                          | 0           |   |   |   |   |   |   |    |
| 1643 |   |   | Altro  | €. | 0                          | 0                          | 0           |   |   |   |   |   |   |    |
| 1644 |   |   |  |    |                            |                            |             |   |   |   |   |   |   |    |
| 1645 |   |   |  |    |                            |                            |             |   |   |   |   |   |   |    |
| 1646 |   |   | E) PROVENTI E ONERI STRAORDINARI   | €. | 1,085,741                  | 3,392                      | (1,082,349) |   |   |   |   |   |   |    |
| 1647 |   |   |  |    |                            |                            |             |   |   |   |   |   |   |    |
| 1648 |   |   |  |    |                            |                            |             |   |   |   |   |   |   |    |
| 1649 |   |   | E.1) Proventi Straordinari - Totale  | €. | 1,087,298                  | 13,764                     | (1,073,534) |   |   |   |   |   |   |    |
| 1650 |   |   |  |    |                            |                            |             |   |   |   |   |   |   |    |
| 1651 |   |   | Descrizione  |    | Valore netto al 31/12/2021 | Valore netto al 31/12/2022 | Variazione  |   |   |   |   |   |   |    |
| 1652 |   |   | Plusvalenze da cessione di beni  | €. | 0                          | 0                          | 0           |   |   |   |   |   |   |    |
| 1653 |   |   | Plusvalenze da ATS-ASST-Fondazioni della Regione   | €. | 0                          | 0                          | 0           |   |   |   |   |   |   |    |
| 1654 |   |   | Altre plusvalenze  | €. | 0                          | 0                          | 0           |   |   |   |   |   |   |    |
| 1655 |   |   | Proventi da donazioni e liberalità diverse   | €. | 0                          | 0                          | 0           |   |   |   |   |   |   |    |
| 1656 |   |   | Sopravvenienze attive per quote F.S. vincolato   | €. | 0                          | 0                          | 0           |   |   |   |   |   |   |    |
| 1657 |   |   | Sopravvenienze e insussistenze attive verso ATS/ASST/Fondazioni della Regione              | €. | 1,726                      | 0                          | (1,726)     |   |   |   |   |   |   |    |
| 1658 |   |   | Sopravvenienze attive verso ATS/ASST/Fondazioni della Regione                              | €. | 1,676                      | 0                          | (1,676)     |   |   |   |   |   |   |    |
| 1659 |   |   | Insussistenze attive verso ATS/ASST/Fondazioni della Regione                               | €. | 50                         | 0                          | (50)        |   |   |   |   |   |   |    |
| 1661 |   |   | Sopravvenienze attive viterzi relative alla mobilità extraregionale                        | €. | 0                          | 0                          | 0           |   |   |   |   |   |   |    |
| 1662 |   |   | Insussistenze attive viterzi relative alla mobilità extraregionale                         | €. | 0                          | 0                          | 0           |   |   |   |   |   |   |    |
| 1663 |   |   | Sopravvenienze e insussistenze attive viterzi relative al personale                        | €. | 0                          | 0                          | 0           |   |   |   |   |   |   |    |
| 1664 |   |   | Sopravvenienze attive viterzi relative al personale  | €. | 0                          | 0                          | 0           |   |   |   |   |   |   |    |
| 1665 |   |   | Insussistenze attive viterzi relative al personale   | €. | 0                          | 0                          | 0           |   |   |   |   |   |   |    |
| 1666 |   |   | Sopravvenienze e insussistenze attive viterzi relative alle convenzioni con medici di base | €. | 0                          | 0                          | 0           |   |   |   |   |   |   |    |
| 1667 |   |   | Sopravvenienze attive viterzi relative alle convenzioni con medici di base                 | €. | 0                          | 0                          | 0           |   |   |   |   |   |   |    |





|      | B                | C                          | L  | M  | N         | O      | P           | Q | V | W | X | Y | Z | AA |
|------|------------------|----------------------------|--|----|-----------|--------|-------------|---|---|---|---|---|---|----|
| 1668 | 81010080010020   | 7.10.30.40.200.000.000.000 | Insussistenze attive v/terzi relative alle convenzioni con medici di base  | €. | 0         | 0      | 0           |   |   |   |   |   |   |    |
| 1669 | 81010070010000   | 7.10.30.50.000.000.000.000 | Sopraavvenienze e insussistenze attive v/terzi relative alle convenzioni per la specialistica                    | €. | 0         | 0      | 0           |   |   |   |   |   |   |    |
| 1670 | 81010070010010   | 7.10.30.50.100.000.000.000 | Sopraavvenienze attive v/terzi relative alle convenzioni per la specialistica                                    | €. | 0         | 0      | 0           |   |   |   |   |   |   |    |
| 1671 | 81010070010020   | 7.10.30.50.200.000.000.000 | Insussistenze attive v/terzi relative alle convenzioni per la specialistica                                      | €. | 0         | 0      | 0           |   |   |   |   |   |   |    |
| 1672 | 81010080010000   | 7.10.30.60.000.000.000.000 | Sopraavvenienze e insussistenze attive v/terzi relative all'acquisto prestaz. Sanitarie da operatori accreditati | €. | 0         | 0      | 0           |   |   |   |   |   |   |    |
| 1673 | 81010080010010   | 7.10.30.60.100.000.000.000 | Sopraavvenienze attive v/terzi relative all'acquisto prestaz. Sanitarie da operatori accreditati                 | €. | 0         | 0      | 0           |   |   |   |   |   |   |    |
| 1674 | 81010080010020   | 7.10.30.60.200.000.000.000 | Insussistenze attive v/terzi relative all'acquisto prestaz. Sanitarie da operatori accreditati                   | €. | 0         | 0      | 0           |   |   |   |   |   |   |    |
| 1675 | 81010090010000   | 7.10.30.70.000.000.000.000 | Sopraavvenienze e insussistenze attive v/terzi relative all'acquisto di beni e servizi                           | €. | 0         | 0      | 0           |   |   |   |   |   |   |    |
| 1676 | 81010090010010   | 7.10.30.70.100.000.000.000 | Sopraavvenienze attive v/terzi relative all'acquisto di beni e servizi   | €. | 0         | 0      | 0           |   |   |   |   |   |   |    |
| 1677 | 81010090010020   | 7.10.30.70.200.000.000.000 | Insussistenze attive v/terzi relative all'acquisto di beni e servizi   | €. | 0         | 0      | 0           |   |   |   |   |   |   |    |
| 1678 | 81010100010000   | 7.10.30.80.000.000.000.000 | Altre sopraavvenienze e insussistenze attive v/terzi   | €. | 0         | 13.764 | 13.764      |   |   |   |   |   |   |    |
| 1679 | 81010100010010   | 7.10.30.80.100.000.000.000 | Altre sopraavvenienze e insussistenze attive v/terzi   | €. | 0         | 13.764 | 13.764      |   |   |   |   |   |   |    |
| 1680 | 81010100010020   | 7.10.30.80.200.000.000.000 | Altre insussistenze attive v/terzi   | €. | 0         | 0      | 0           |   |   |   |   |   |   |    |
| 1681 | 81010110000000   | 7.10.50.10.000.000.000.000 | Rivalutazioni economiche)  | €. | 0         | 0      | 0           |   |   |   |   |   |   |    |
| 1682 | 81010120000000   | 7.10.80.10.000.000.000.000 | Altri proventi Straordinari)   | €. | 1.085.572 | 0      | (1.085.572) |   |   |   |   |   |   |    |
| 1683 |                  |                            |  |    |           |        |             |   |   |   |   |   |   |    |
| 1684 | 8200000000000000 | 7.20.00.00.000.000.000.000 | <b>E.2) Oneri Straordinari - Totale</b>  | €. | 1.557     | 10.372 | 8.815       |   |   |   |   |   |   |    |
| 1685 |                  |                            |  |    |           |        |             |   |   |   |   |   |   |    |
| 1686 |                  |                            |  |    |           |        |             |   |   |   |   |   |   |    |
| 1687 | 82010005010000   | 7.20.10.10.000.000.000.000 | Minusvalenze   | €. | 0         | 0      | 0           |   |   |   |   |   |   |    |
| 1688 | 82010010010000   | 7.20.20.10.000.000.000.000 | Oneri tributari da esercizi precedenti   | €. | 0         | 0      | 0           |   |   |   |   |   |   |    |
| 1689 | 82010020010000   | 7.20.30.10.000.000.000.000 | Oneri da cause civili  | €. | 0         | 0      | 0           |   |   |   |   |   |   |    |
| 1690 | 82010030010010   | 7.20.40.10.100.000.000.000 | Sopraavvenienze passive verso ATS/ASSI/Fondazioni della Regione relative alla mobilità intraregionale            | €. | 0         | 0      | 0           |   |   |   |   |   |   |    |
| 1691 | 82010030010020   | 7.20.40.10.200.000.000.000 | Insussistenze passive verso ATS/ASSI/Fondazioni della Regione relative alla mobilità intraregionale              | €. | 0         | 0      | 0           |   |   |   |   |   |   |    |
| 1692 | 82010040010000   | 7.20.40.15.000.000.000.000 | Altre sopraavvenienze e insussistenze passive verso ATS/ASSI/Fondazioni della Regione                            | €. | 0         | 0      | 0           |   |   |   |   |   |   |    |
| 1693 | 82010040010010   | 7.20.40.15.100.000.000.000 | Altre sopraavvenienze passive verso ATS/ASSI/Fondazioni della Regione  | €. | 0         | 0      | 0           |   |   |   |   |   |   |    |
| 1694 | 82010040010020   | 7.20.40.15.200.000.000.000 | Insussistenze passive verso ATS/ASSI/Fondazioni della Regione  | €. | 0         | 0      | 0           |   |   |   |   |   |   |    |
| 1695 | 82010050010010   | 7.20.40.20.100.000.000.000 | Sopraavvenienze passive v/terzi relative alla mobilità extraregionale  | €. | 0         | 0      | 0           |   |   |   |   |   |   |    |
| 1696 | 82010050010020   | 7.20.40.20.200.000.000.000 | Insussistenze passive v/terzi relative alla mobilità extraregionale  | €. | 0         | 0      | 0           |   |   |   |   |   |   |    |
| 1700 | 82010060010000   | 7.20.40.25.000.000.000.000 | Sopraavvenienze e insussistenze passive v/terzi relative al personale - dirigenza medica                         | €. | 0         | 0      | 0           |   |   |   |   |   |   |    |
| 1701 | 82010060010010   | 7.20.40.25.100.000.000.000 | Sopraavvenienze passive v/terzi relative al personale - dirigenza medica   | €. | 0         | 0      | 0           |   |   |   |   |   |   |    |
| 1702 | 82010060010020   | 7.20.40.25.200.000.000.000 | Insussistenze passive v/terzi relative al personale - dirigenza medica   | €. | 0         | 0      | 0           |   |   |   |   |   |   |    |
| 1703 | 82010070010000   | 7.20.40.30.000.000.000.000 | Sopraavvenienze e insussistenze passive v/terzi relative al personale - dirigenza non medica                     | €. | 0         | 0      | 0           |   |   |   |   |   |   |    |
| 1704 | 82010070010010   | 7.20.40.30.100.000.000.000 | Sopraavvenienze passive v/terzi relative al personale - dirigenza non medica                                     | €. | 0         | 0      | 0           |   |   |   |   |   |   |    |
| 1705 | 82010070010020   | 7.20.40.30.200.000.000.000 | Insussistenze passive v/terzi relative al personale - dirigenza non medica                                       | €. | 0         | 0      | 0           |   |   |   |   |   |   |    |
| 1706 | 82010080010000   | 7.20.40.35.000.000.000.000 | Sopraavvenienze e insussistenze passive v/terzi relative al personale - comparto specialistica                   | €. | 0         | 0      | 0           |   |   |   |   |   |   |    |
| 1707 | 82010080010010   | 7.20.40.35.100.000.000.000 | Sopraavvenienze passive v/terzi relative al personale - comparto specialistica                                   | €. | 0         | 0      | 0           |   |   |   |   |   |   |    |
| 1708 | 82010080010020   | 7.20.40.35.200.000.000.000 | Insussistenze passive v/terzi relative al personale - comparto specialistica                                     | €. | 0         | 0      | 0           |   |   |   |   |   |   |    |
| 1710 | 82010090010010   | 7.20.40.40.100.000.000.000 | Sopraavvenienze passive v/terzi relative alle convenzioni con medici di base                                     | €. | 0         | 0      | 0           |   |   |   |   |   |   |    |
| 1711 | 82010090010020   | 7.20.40.40.200.000.000.000 | Insussistenze passive v/terzi relative alle convenzioni con medici di base                                       | €. | 0         | 0      | 0           |   |   |   |   |   |   |    |
| 1712 | 82010100010000   | 7.20.40.45.000.000.000.000 | Sopraavvenienze e insussistenze passive v/terzi relative alle convenzioni per la specialistica                   | €. | 0         | 0      | 0           |   |   |   |   |   |   |    |
| 1713 | 82010100010010   | 7.20.40.45.100.000.000.000 | Sopraavvenienze passive v/terzi relative alle convenzioni per la specialistica                                   | €. | 0         | 0      | 0           |   |   |   |   |   |   |    |
| 1714 | 82010100010020   | 7.20.40.45.200.000.000.000 | Insussistenze passive v/terzi relative alle convenzioni per la specialistica                                     | €. | 0         | 0      | 0           |   |   |   |   |   |   |    |
| 1716 | 82010110010010   | 7.20.40.50.100.000.000.000 | Sopraavvenienze passive v/terzi relative all'acquisto prestaz. sanitarie da operatori accreditati                | €. | 0         | 0      | 0           |   |   |   |   |   |   |    |



|      | B                | C                          | L  | M  | N                          | O                          | P          | Q | V | W             | X | Y | Z            | AA       |
|------|------------------|----------------------------|--|----|----------------------------|----------------------------|------------|---|---|---------------|---|---|--------------|----------|
| 1717 | 82010110010020   | 7.20.40.50.200.000.00.0000 | Insistenze passive v/terzi relative all'acquisto prestaz. sanitarie da operatori accreditati | €. | 0                          |                            | 0          |   |   |               |   |   |              |          |
| 1718 | 82010120010000   | 7.20.40.60.000.000.00.0000 | Soppravvenienze e insistenze passive v/terzi relative all'acquisto di beni e servizi         | €. | 1,557                      | 2,869                      |            |   |   | 0             |   |   | 0            | 0        |
| 1719 | 82010120010010   | 7.20.40.60.100.000.00.0000 | Soppravvenienze passive v/terzi relative all'acquisto di beni e servizi                      | €. | 1,557                      | 2,869                      | 1,312      |   |   |               |   |   |              |          |
| 1720 | 82010120010020   | 7.20.40.60.200.000.00.0000 | Insistenze passive v/terzi relative all'acquisto di beni e servizi                           | €. | 0                          | 0                          | 0          |   |   |               |   |   |              |          |
| 1721 | 82010130010000   | 7.20.40.80.000.000.00.0000 | Altre soppravvenienze passive v/terzi  | €. | 0                          | 5,772                      | 5,772      |   |   | 0             |   |   | 0            | 0        |
| 1722 | 82010130010010   | 7.20.40.80.100.000.00.0000 | Altre soppravvenienze passive v/terzi  | €. | 0                          | 0                          | 0          |   |   |               |   |   |              |          |
| 1723 | 82010130010020   | 7.20.40.80.200.000.00.0000 | Altre insistenze passive v/terzi   | €. | 0                          | 5,772                      | 5,772      |   |   |               |   |   |              |          |
| 1724 | 82010130010030   | 7.20.40.90.000.000.00.0000 | Insistenze passive per quote F.S. vincolato  | €. | 0                          | 0                          | 0          |   |   |               |   |   |              |          |
| 1725 | 82010140010000   | 7.20.80.10.000.000.00.0000 | Altri oneri Straordinari   | €. | 0                          | 1,731                      | 1,731      |   |   |               |   |   |              |          |
| 1726 |                  |                            |  |    |                            |                            |            |   |   |               |   |   |              |          |
| 1727 |                  |                            |  |    |                            |                            |            |   |   |               |   |   |              |          |
| 1728 |                  |                            |  |    |                            |                            |            |   |   |               |   |   |              |          |
| 1729 | 9100000000000000 | 8.20.00.00.000.000.00.0000 | <b>Y. IMPOSTE E TASSE</b>  | €. | <b>703,597</b>             | <b>704,366</b>             | <b>769</b> |   |   | <b>16,743</b> |   |   | <b>4,088</b> | <b>0</b> |
| 1730 |                  |                            |  |    |                            |                            |            |   |   |               |   |   |              |          |
| 1731 |                  | COD_COGE_0if               | Descrizione  |    | Valore netto al 31/12/2021 | Valore netto al 31/12/2022 | Variazione |   |   |               |   |   |              |          |
| 1732 | 91010100000000   | 8.20.10.10.000.000.00.0000 | IRAP relativa a personale dipendente   | €. | 630,930                    | 668,356                    | 37,726     |   |   | 6,025         |   |   |              |          |
| 1733 | 91010200000000   | 8.20.10.20.000.000.00.0000 | IRAP relativa a collaboratori e personale assimilato a lavoro dipendente                     | €. | 67,826                     | 31,414                     | (86,162)   |   |   | 10,718        |   |   | 4,088        |          |
| 1734 | 91010300000000   | 8.20.10.30.000.000.00.0000 | IRAP relativa ad attività di libera professione (Intramoenia)                                | €. | 5,441                      | 4,596                      | (846)      |   |   |               |   |   |              |          |
| 1735 | 91010400000000   | 8.20.10.40.000.000.00.0000 | IRAP relativa ad attività commerciali  | €. | 0                          | 0                          | 0          |   |   |               |   |   |              |          |
| 1736 | 91020010000000   | 8.20.20.10.000.000.00.0000 | IRES su attività istituzionale   | €. | 0                          | 0                          | 0          |   |   |               |   |   |              |          |
| 1737 | 91020020000000   | 8.20.20.20.000.000.00.0000 | IRES su attività commerciale   | €. | 0                          | 0                          | 0          |   |   |               |   |   |              |          |
| 1738 | 91020030000000   | 8.20.30.10.000.000.00.0000 | Accantonamento a F.do Imposte Accertamenti, condoni, ecc.)                                   | €. | 0                          | 0                          | 0          |   |   |               |   |   |              |          |
| 1739 |                  |                            |  |    |                            |                            |            |   |   |               |   |   |              |          |
| 1740 |                  |                            | TOTALE RICAVI  | €. | 21,609,630                 | 22,296,743                 | 687,113    |   |   |               |   |   |              |          |
| 1741 |                  |                            | - Costi capitalizzati  | €. | 1,143,462                  | 1,199,492                  | 56,030     |   |   |               |   |   |              |          |
| 1742 |                  |                            | TOTALE RICAVI (al netto dei Costi capitalizzati)   | €. | 20,466,168                 | 21,097,251                 | 631,083    |   |   |               |   |   |              |          |
| 1743 |                  |                            | TOTALE COSTI   | €. | 21,609,630                 | 22,296,743                 | 687,113    |   |   | 225,395       |   |   | 61,867       | -        |
| 1744 |                  |                            | - Costi capitalizzati  | €. | 1,143,462                  | 1,199,492                  | 56,030     |   |   |               |   |   |              |          |
| 1745 |                  |                            | TOTALE COSTI (al netto dei Costi capitalizzati)  | €. | 20,466,168                 | 21,097,251                 | 631,083    |   |   |               |   |   |              |          |
| 1746 |                  |                            | RESULTATO ECONOMICO  | €. | -                          | 0                          | 0          |   |   |               |   |   |              |          |
| 1747 |                  |                            |  | €. |                            |                            |            |   |   |               |   |   |              |          |





| Codice Conto   | Codice Conto old          | PRESTAZIONI SANITARIE EROGATE<br>IN REGIME DI INTRAMOENIA  | Valore netto al<br>31/12/2021 | Valore netto al<br>31/12/2022 | Variazione     |
|----------------|---------------------------|--|-------------------------------|-------------------------------|----------------|
| 40201160010000 | 4.10.20.10.500.010.00.000 | Ricavi per prestazioni sanitarie intramoenia - Area ospedaliera  | 0                             | 0                             | 0              |
| 40201160020000 | 4.10.20.10.500.020.00.000 | Ricavi per prestazioni sanitarie intramoenia - Area specialistica  | 0                             | 0                             | 0              |
| 40201160030000 | 4.10.20.10.500.030.00.000 | Ricavi per prestazioni sanitarie intramoenia - Area sanità pubblica  | 95,867                        | 84,423                        | -11,444        |
| 40201160040000 | 4.10.20.10.500.110.00.000 | Ricavi per prestazioni sanitarie intramoenia - Consulenze (ex art. 55 c.1 lett. c), d) ed ex art. 57-58)   | 0                             | 0                             | 0              |
| 40201160050000 | 4.10.20.10.500.120.00.000 | Ricavi per prestazioni sanitarie intramoenia - Consulenze (ex art. 55 c.1 lett. c), d) ed ex art. 57-58) (Aziende sanitarie pubbliche della Regione) | 0                             | 0                             | 0              |
| 40201160060000 | 4.10.20.10.500.210.00.000 | Ricavi per prestazioni sanitarie intramoenia - Altro   | 0                             | 0                             | 0              |
| 40201160070000 | 4.10.20.10.500.220.00.000 | Ricavi per prestazioni sanitarie intramoenia - Altro (Aziende sanitarie pubbliche della Regione)   | 0                             | 0                             | 0              |
|                |                           | <b>TOTALE RICAVI INTRAMOENIA</b>   | <b>95,867</b>                 | <b>84,423</b>                 | <b>-11,444</b> |
| 50201120010000 | 4.20.10.10.120.010.00.000 | Partecipazione al personale per att. libero professionale intramoenia - Area ospedaliera   | 0                             | 0                             | 0              |
| 50201120020000 | 4.20.10.10.120.012.00.000 | Partecipazione al personale per att. libero professionale intramoenia- Area specialistica  | 0                             | 0                             | 0              |
| 50201120030000 | 4.20.10.10.120.015.00.000 | Partecipazione al personale per att. libero professionale intramoenia - Area sanità pubblica   | 69,183                        | 59,083                        | -10,100        |
| 50201120040000 | 4.20.10.10.120.020.00.000 | Servizi di consulenza sanitaria in area pagamento (art. 55 c.1 lett. c) d) ed ex art. 57-58 CCNL)  | 0                             | 0                             | 0              |
| 50201120050000 | 4.20.10.10.120.025.00.000 | Servizi di consulenza sanitaria in area pagamento (art. 55 c.1 lett. c) d) ed ex art. 57-58 CCNL) - attività v/ATS-ASST-Fondazioni della Regione     | 0                             | 0                             | 0              |
| 50201120080000 | 4.20.10.10.120.040.00.000 | Costi per prestazioni sanitarie intramoenia - Altro verso ATS-ASST-Fondazioni della Regione  | 0                             | 0                             | 0              |
|                |                           | <b>TOTALE QUOTE RETROCESSE AL PERSONALE (ESCLUSO IRAP)</b>   | <b>69,183</b>                 | <b>59,083</b>                 | <b>-10,100</b> |
|                |                           | IRAP relativa ad attività di libera professione (intramoenia)  | 5,441                         | 4,596                         | -845           |
|                |                           | Accantonamento L. Balduzzi   | 5,092                         | 4,539                         | -553           |
|                |                           | Accantonamento al Fondo di perequazione  | 5,092                         | 4,539                         | -553           |
|                |                           | Altri accantonamenti per Libera Professione  | 0                             | 0                             | 0              |
|                |                           | <b>TOTALE COSTI INTRAMOENIA</b>  | <b>84,808</b>                 | <b>72,757</b>                 | <b>-12,051</b> |
|                |                           | <b>PRIMO MARGINE LIBERA PROFESSIONE</b>  | <b>11,059</b>                 | <b>11,666</b>                 | <b>607</b>     |
|                |                           | Indennità di esclusività medica per attività di libera professione   | 154,000                       | 55,581                        | -98,419        |
|                |                           | Costi diretti aziendali  | 4,000                         | 2,850                         | -1,150         |
|                |                           | Costi generali aziendali   | 1,000                         | 920                           | -80            |
|                |                           | <b>TOTALE ALTRI COSTI INTRAMOENIA</b>  | <b>159,000</b>                | <b>59,351</b>                 | <b>-99,649</b> |



| CODICE MOD. CE | CODICE MOD. CE OLD        |
|----------------|---------------------------|
| 40101010000000 | 4.10.10.10.010.000.00.000 |
| 40101020000000 | 4.10.10.10.012.000.00.000 |
| 40101030000000 | 4.10.10.10.015.000.00.000 |
| 40101040030000 | 4.10.10.10.020.000.00.000 |
| 40101040040000 | 4.10.10.10.025.000.00.000 |
|                | 4.10.10.10.045.000.00.000 |
| 40101070000000 |                           |
| 40101080000000 | 4.10.10.10.050.000.00.000 |
| 40102020010000 | 4.10.10.20.015.010.00.000 |
| 40102020020000 | 4.10.10.20.015.020.00.000 |

| CODICE MOD. CE |
|----------------|
| BA1580         |
| BA1590         |
| BA1600         |
| BA1610         |
| BA1620         |
| BA1630         |
| BA1640         |
| BA1650         |
| BA1660         |
| BA1670         |
| BA1680         |
| BA1720         |
| BA1730         |
| BA1740         |
| BA1890         |
| BA1900         |
| BA1910         |
| BA1920         |

RLG C.R.I.B.A.







|               |
|---------------|
| <i>BA1930</i> |
| <i>BA1940</i> |
| <i>BA1950</i> |
| <i>BA1960</i> |
| <i>BA1970</i> |
| <i>BA1980</i> |
|               |

RL S.C.R.I.B.A.





RLS.C.R.I.B.A.



RLS.C.R.I.B.A.



RLS.C.R.I.B.A.



RLS.C.R.I.B.A.



RLS.C.R.I.B.A.



RLS.C.R.I.B.A.





RLS.C.R.I.B.A.



RLS.C.R.I.B.A.



RLS.C.R.I.B.A.



RLS.C.R.I.B.A.





| DETTAGLIO CONTRIBUTI IN C/ESERCIZIO   | Atto            | Data           |
|---|-----------------|----------------|
| Finanziamento di parte corrente (FSR indistinto)  |                 |                |
| Finanziamento di parte corrente Territorio (FSR indistinto)   | Decreto n. 6983 | del 12/05/2023 |
| Finanziamento di parte corrente Territorio ASSI (FSR indistinto)  |                 |                |
| Funzioni non tariffate (FSR indistinto)   |                 |                |
| Funzioni non tariffate per presidio servizi territoriali (FSR indistinto)   |                 |                |
| Contributo da destinare al finanziamento del PSSR, progetti obiettivo, miglioramento qualità offerta e realizzazione piani di sviluppo regionali (FSR indistinto) |                 |                |
| Contributi per obiettivi di piano sanitario nazionale (di parte corrente) (FSR indistinto)  |                 |                |
| Contributi da Regione (extra fondo) - Risorse aggiuntive da bilancio regionale a titolo di copertura LEA  |                 |                |
| Contributi da Regione (extra fondo) - Risorse aggiuntive da bilancio regionale a titolo di copertura extra LEA  |                 |                |

| DETTAGLIO ACQUISTI DI BENI SANITARI<br>PER TIPOLOGIA DI DISTRIBUZIONE              | Distribuzione  |           |
|--|----------------|-----------|
|  | Diretta        | Per conto |
| <b>Prodotti farmaceutici ed emoderivati:</b>                                       |                |           |
| Medicinali con AIC, ad eccezione di vaccini ed emoderivati di produzione regionale |                |           |
| Medicinali senza AIC   |                |           |
| Emoderivati di produzione regionale  |                |           |
| <b>Prodotti dietetici</b>  | 256,422        |           |
| <b>TOTALE</b>  | <b>256,422</b> | <b>0</b>  |

| DETTAGLIO COSTI PER<br>CONTRATTI MULTISERVIZIO (GLOBAL SERVICE)                    | Valore CE<br>al 31/12/2022 | TIPOLOGIA     |
|--|----------------------------|---------------|
|  | 9,076,872                  | Multiservizio |
| Lavanderia   |                            |               |
| Pulizia  |                            |               |
| Mensa  |                            |               |
| Riscaldamento  |                            |               |
| Servizi di assistenza informatica  |                            |               |
| Servizi trasporti (non sanitari)   |                            |               |
| Smaltimento rifiuti  |                            |               |
| Utenze telefoniche   |                            |               |
| Utenze elettricità   |                            |               |
| Altre utenze   |                            |               |
| Premi di assicurazione   |                            |               |
| Altri servizi non sanitari da pubblico (Aziende sanitarie pubbliche della Regione) |                            |               |
| Altri servizi non sanitari da altri soggetti pubblici                              |                            |               |
| Altri servizi non sanitari da privato  | 9,076,872                  |               |
| Formazione (esternalizzata e non) da pubblico                                      |                            |               |
| Formazione (esternalizzata e non) da privato                                       |                            |               |
| Manutenzione e riparazione (ordinaria esternalizzata):                             | 0                          | 0             |
| <i>Manutenzione e riparazione ai fabbricati e loro pertinenze</i>                  |                            |               |



























































RLS.C.R.I.B.A.



RLS.C.R.I.B.A.





























|  | B                | C                      | L   | M  | N         | O         | P           | Q | V | W | Y | Z |
|--|------------------|------------------------|---|----|-----------|-----------|-------------|---|---|---|---|---|
| <b>Tabelle allegate nota integrativa di: ASST DELLA VALTELLINA E DELL'ALTO LARIO - Consuntivo 2022</b><br><b>ATTIVITA' SANITARIA</b> |                  |                        |   |    |           |           |             |   |   |   |   |   |
| <b>CONTO ECONOMICO - Dati in €.</b>  |                  |                        |   |    |           |           |             |   |   |   |   |   |
| 10   |                  |                        |   |    |           |           |             |   |   |   |   |   |
| 11   | 4000000000000000 | 4.10.00.00.000.00.000  | A) VALORE DELLA PRODUZIONE  | €. | 7,339,581 | 6,452,899 | (886,682)   |   |   |   |   |   |
| 12   |                  |                        |   |    |           |           |             |   |   |   |   |   |
| 13   |                  |                        |   |    |           |           |             |   |   |   |   |   |
| 14   |                  |                        |   |    |           |           |             |   |   |   |   |   |
| 15   |                  |                        |   |    |           |           |             |   |   |   |   |   |
| 16   | 4010000000000000 | 4.10.10.00.000.00.000  | A.1) Contributi in conto esercizio - Totale   | €. | 7,241,197 | 6,232,647 | (1,008,550) |   |   |   |   |   |
| 17   |                  |                        |   |    |           |           |             |   |   |   |   |   |
| 18   | 4010100000000000 | 4.10.10.00.000.00.000  | A.1.A) Contributi da Regione per quota Fondo Sanitario regionale - Totale   | €. | 0         | 0         | 0           |   |   |   |   |   |
| 19   |                  |                        |   |    |           |           |             |   |   |   |   |   |
| 20   |                  |                        |   |    |           |           |             |   |   |   |   |   |
| 21   | 4010101000000000 | 4.10.10.10.010.000.000 | Finanziamento di parte corrente (FSR indistinto)  | €. | 0         | 0         | 0           |   |   |   |   |   |
| 24   | 4010104000000000 | 4.10.10.10.016.000.000 | Funzioni  | €. | 0         | 0         | 0           |   |   |   |   |   |
| 25   | 4010104001000000 | 4.10.10.10.016.100.000 | Funzioni - Pronto Soccorso  | €. | 0         | 0         | 0           |   |   |   |   |   |
| 26   | 4010104002000000 | 4.10.10.10.016.200.000 | Funzioni - Altro  | €. | 0         | 0         | 0           |   |   |   |   |   |
| 27   | 4010104003000000 | 4.10.10.10.020.000.000 | Funzioni non tariffate (FSR indistinto)   | €. | 0         | 0         | 0           |   |   |   |   |   |
| 28   | 4010104004000000 | 4.10.10.10.025.000.000 | Funzioni non tariffate per presidio servizi territoriali (FSR indistinto)   | €. | 0         | 0         | 0           |   |   |   |   |   |
| 30   | 4010106000000000 | 4.10.10.10.041.000.000 | Quota finalizzata per il Piano aziendale di cui all'art. 1, comma 528, L. 208/2015  | €. | 0         | 0         | 0           |   |   |   |   |   |
| 31   | 4010107000000000 | 4.10.10.10.045.000.000 | Contributo da destinare al finanziamento del PSSR; progetti obiettivi, miglioramento qualità offerta e realizzazione piani di sviluppo regionali (FSR indistinto) | €. | 0         | 0         | 0           |   |   |   |   |   |
| 32   | 4010108000000000 | 4.10.10.10.050.000.000 | Contributi per obiettivi di piano sanitario nazionale (di parte corrente) (FSR indistinto)  | €. | 0         | 0         | 0           |   |   |   |   |   |
| 34   | 4010110000000000 | 4.10.10.10.060.000.000 | Finanziamento di parte corrente (FSR indistinto finalizzato da Regione)   | €. | 0         | 0         | 0           |   |   |   |   |   |
| 35   | 4010111000000000 | 4.10.10.10.090.000.000 | Altri contributi da Regione (FSR indistinto)  | €. | 0         | 0         | 0           |   |   |   |   |   |
| 37   | 4010113000000000 | 4.10.10.10.210.000.000 | Contributi da Regione (FSR vincolato)   | €. | 0         | 0         | 0           |   |   |   |   |   |
| 39   |                  |                        |   |    |           |           |             |   |   |   |   |   |
| 40   | 4010200000000000 | 4.10.10.20.000.000.000 | A.1.B) Contributi d'esercizio da enti pubblici (Extra Fondo) - Totale   | €. | 7,241,197 | 6,232,647 | (1,008,550) |   |   |   |   |   |
| 41   |                  |                        |   |    |           |           |             |   |   |   |   |   |
| 42   |                  |                        |   |    |           |           |             |   |   |   |   |   |
| 44   | 4010201002000000 | 4.10.10.20.010.020.000 | Contributi da Regione (extra fondo) - Altri contributi regionali extra fondo  | €. | 0         | 0         | 0           |   |   |   |   |   |

|     | B              | C                         | L  | M  | N                          | O                          | P           | Q | V | W | Y | Z |
|-----|----------------|---------------------------|--|----|----------------------------|----------------------------|-------------|---|---|---|---|---|
| 46  | 40102010040000 | 4.10.10.20.010.030.00.000 | Contributi da Regione (extra fondo) - Vincolati  | €. | 0                          | 0                          | 0           |   |   |   |   |   |
| 48  | 40102020010000 | 4.10.10.20.015.010.00.000 | Contributi da Regione (extra fondo) - Risorse aggiuntive da bilancio regionale a titolo di copertura LEA   | €. | 0                          | 0                          | 0           |   |   |   |   |   |
| 50  | 40102030010000 | 4.10.10.20.020.005.00.000 | Contributi da Ministero della Salute (extra fondo)   | €. | 0                          | 0                          | 0           |   |   |   |   |   |
| 54  | 40102030020000 | 4.10.10.20.020.010.00.000 | Contributi da U.E.   | €. | 0                          | 0                          | 0           |   |   |   |   |   |
| 56  | 40102030040000 | 4.10.10.20.020.030.00.000 | Contributi vincolati da enti pubblici (extra fondo) - Vincolati  | €. | 0                          | 0                          | 0           |   |   |   |   |   |
| 57  | 40102030040100 | 4.10.10.20.020.031.00.000 | Contributi vincolati da MEF - PNRR (Extra fondo) - vincolati   | €. | 0                          | 0                          | 0           |   |   |   |   |   |
| 58  | 40102030050000 | 4.10.10.20.020.035.00.000 | Contributi da altri enti pubblici (extra fondo) - Altro  | €. | 0                          | 0                          | 0           |   |   |   |   |   |
| 59  | 40102030060000 | 4.10.10.20.020.036.00.000 | Contributi da altri soggetti pubblici (extra fondo) - in attuazione dell'art.79, comma 1 sexies lettera c), del D.L. 112/2008, convertito con legge 133/2008 e della legge 23 dicembre 2009 n. 191 | €. | 0                          | 0                          | 0           |   |   |   |   |   |
| 61  | 40102040010000 | 4.10.10.20.030.010.00.000 | Contributi da ATS/ASST/Fondazioni della Regione (extra fondo) - Vincolati  | €. | 7,241,197                  | 6,232,647                  | (1,008,550) |   |   |   |   |   |
| 62  | 40102040020000 | 4.10.10.20.030.020.00.000 | Contributi da ATS/ASST/Fondazioni della Regione (extra fondo) - Altro  | €. | 0                          | 0                          | 0           |   |   |   |   |   |
| 86  |                |                           |  | €. |                            |                            |             |   |   |   |   |   |
| 87  | 40103000000000 | 4.10.10.30.000.000.00.000 | A.1.C) Contributi c/esercizio da enti privati - Totale   | €. | -                          | 0                          | 0           |   |   |   |   |   |
| 88  |                |                           |  | €. |                            |                            |             |   |   |   |   |   |
| 89  |                | COD_COGE_old              | Descrizione  |    | Valore netto al 31/12/2021 | Valore netto al 31/12/2022 | Variazione  |   |   |   |   |   |
| 90  | 40103010000000 | 4.10.10.30.010.000.00.000 | Contributi da persone giuridiche private - Vincolati   | €. | 0                          | 0                          | 0           |   |   |   |   |   |
| 91  | 40103020000000 | 4.10.10.30.020.000.00.000 | Contributi da persone fisiche private - Vincolati  | €. | 0                          | 0                          | 0           |   |   |   |   |   |
| 92  | 40103030000000 | 4.10.10.30.030.000.00.000 | Contributo del Tesoriere - Indistinto  | €. | 0                          | 0                          | 0           |   |   |   |   |   |
| 93  | 40103040000000 | 4.10.10.30.080.000.00.000 | Altri contributi da privati - Indistinto   | €. | 0                          | 0                          | 0           |   |   |   |   |   |
| 96  |                |                           |  | €. |                            |                            |             |   |   |   |   |   |
| 97  |                |                           |  |    | Valore netto al 31/12/2021 | Valore netto al 31/12/2022 | Variazione  |   |   |   |   |   |
| 98  | 40110000000000 | 4.10.11.00.000.000.00.000 | A.1a) Rettifica contributi c/esercizio per destinazione ad investimenti - Totale   | €. | 0                          | 0                          | 0           |   |   |   |   |   |
| 99  |                |                           |  | €. |                            |                            |             |   |   |   |   |   |
| 100 | 40110010000000 | 4.10.11.10.000.000.00.000 | A.1a.A) Rettifica contributi c/esercizio per destinazione ad investimenti  | €. | -                          | 0                          | 0           |   |   |   |   |   |
| 101 |                |                           |  | €. |                            |                            |             |   |   |   |   |   |
| 102 |                | COD_COGE_old              | Descrizione  |    | Valore netto al 31/12/2021 | Valore netto al 31/12/2022 | Variazione  |   |   |   |   |   |
| 103 | 40110010010000 | 4.10.11.10.010.000.00.000 | Rettifica contributi c/esercizio per destinazione ad investimenti - Contributi da Regione per quota F.S. Regionale)  | €. | 0                          | 0                          | 0           |   |   |   |   |   |
| 104 | 40110010020000 | 4.10.11.10.015.000.00.000 | Rettifica contributi c/esercizio per destinazione ad investimenti - Contributi da ATS/ASST/Fondazioni della Regione)   | €. | 0                          | 0                          | 0           |   |   |   |   |   |
| 105 | 40110010030000 | 4.10.11.10.020.000.00.000 | Rettifica contributi c/esercizio per destinazione ad investimenti - altri contributi   | €. | 0                          | 0                          | 0           |   |   |   |   |   |



| B   | C                          | L  | M  | N                          | O                          | P | Q | V | W | Y | Z          |
|-----|----------------------------|--|----|----------------------------|----------------------------|---|---|---|---|---|------------|
| 106 |                            |  |    |                            |                            |   |   |   |   |   |            |
| 107 |                            |  |    |                            |                            |   |   |   |   |   |            |
| 108 | 4.10.12.00.000.000.000.000 | A.1b) Utilizzo fondi per quote inutilizzate contributi vincolati di esercizi precedenti - Totale   | €. | 0                          | 0                          |   |   |   |   |   | 0          |
| 109 |                            |  |    |                            |                            |   |   |   |   |   |            |
| 110 | 4012001000000000           | A.1b-A) Utilizzo fondi per quote inutilizzate contributi vincolati di esercizi precedenti  | €. | -                          | -                          |   |   |   |   |   | -          |
| 111 |                            |  |    |                            |                            |   |   |   |   |   |            |
| 112 | COD_COGE_old               | Descrizione  |    | Valore netto al 31/12/2021 | Valore netto al 31/12/2022 |   |   |   |   |   | Variazione |
| 113 | 40120010010000             | Utilizzo fondi per quote inutilizzate contributi di esercizi precedenti da Regione o Prov. Aut. per quota F.S. regionale indistinto finalizzato                            | €. | 0                          | 0                          |   |   |   |   |   | 0          |
| 114 | 40120010020000             | Utilizzo fondi per quote inutilizzate contributi vincolati esercizi precedenti da Regione per quota FSR Vincolato  | €. | 0                          | 0                          |   |   |   |   |   | 0          |
| 115 | 40120010030000             | Utilizzo fondi per quote inutilizzate contributi esercizi precedenti da Regione per quota FSR indistinto   | €. | 0                          | 0                          |   |   |   |   |   | 0          |
| 116 | 40120010040000             | Utilizzo fondi per quote inutilizzate finanziamento di parte corrente per servizi socio-sanitari (ASS) da contributi esercizi precedenti da Regione - quota FSR indistinto | €. | 0                          | 0                          |   |   |   |   |   | 0          |
| 117 | 40120010050000             | Utilizzo fondi per quote inutilizzate contributi vincolati esercizi precedenti da ATS/ASST/Fondazioni per quota FSR Vincolato  | €. | 0                          | 0                          |   |   |   |   |   | 0          |
| 118 | 40120010060000             | Utilizzo fondi per quote inutilizzate contributi esercizi precedenti da ATS/ASST/Fondazioni per quota FSR indistinto   | €. | 0                          | 0                          |   |   |   |   |   | 0          |
| 119 | 40120010070000             | Utilizzo fondi per quote inutilizzate contributi vincolati esercizi precedenti da soggetti pubblici (extra fondo) Vincolati  | €. | 0                          | 0                          |   |   |   |   |   | 0          |
| 126 | 40120010130000             | Utilizzo fondi per quote inutilizzate contributi vincolati esercizi precedenti da privati (altro)  | €. | 0                          | 0                          |   |   |   |   |   | 0          |
| 128 |                            |  |    |                            |                            |   |   |   |   |   |            |
| 129 |                            |  |    |                            |                            |   |   |   |   |   |            |
| 130 | 40200000000000             | A.2) Proventi e ricavi diversi - Totale  | €. | 98,384                     | 220,252                    |   |   |   |   |   | 121,868    |
| 131 |                            |  |    |                            |                            |   |   |   |   |   |            |
| 132 | 40201000000000             | A.2.A) Ricavi per prestazioni sanitarie e socioassistenziali a rilevanza sanitaria - Totale  | €. | 98,384                     | 220,252                    |   |   |   |   |   | 121,868    |
| 133 |                            |  |    |                            |                            |   |   |   |   |   |            |
| 134 | COD_COGE_old               | Descrizione  |    | Valore netto al 31/12/2021 | Valore netto al 31/12/2022 |   |   |   |   |   | Variazione |
| 143 | 40201020010010             | Ricavi per prestazioni attività ambulatoriale per la ATS di appartenenza - escluso PS non seguito ricovero   | €. | 0                          | 0                          |   |   |   |   |   | 0          |
| 144 | 40201020010020             | Ricavi per prestazioni di pronto soccorso non seguite da ricovero per la ATS di appartenenza   | €. | 0                          | 0                          |   |   |   |   |   | 0          |
| 146 | 40201020020010             | Ricavi per prestazioni attività ambulatoriale per altre ATS lombarde - escluso PS non seguito ricovero   | €. | 0                          | 0                          |   |   |   |   |   | 0          |
| 147 | 40201020020020             | Ricavi per prestazioni di pronto soccorso non seguite da ricovero per altre ATS lombarde   | €. | 0                          | 0                          |   |   |   |   |   | 0          |
| 149 | 40201020030010             | Ricavi per prestazioni attività ambulatoriale per extra regione (Mobilità attiva in compensazione) - escluso PS non seguito ricovero                                       | €. | 0                          | 0                          |   |   |   |   |   | 0          |
| 150 | 40201020030020             | Ricavi per prestazioni di pronto soccorso non seguite da ricovero per extra regione (Mobilità attiva in compensazione)   | €. | 0                          | 0                          |   |   |   |   |   | 0          |
| 200 | 40201060050000             | (ricavi per Altre prestazioni - codice onere - 7 - File F. Doppio Canale, I Ciclo)   | €. | 0                          | 0                          |   |   |   |   |   | 0          |
| 209 | 40201100030010             | Prestazioni di assistenza integrativa per ATS di appartenenza  | €. | 0                          | 0                          |   |   |   |   |   | 0          |
| 210 | 40201100030020             | Prestazioni di assistenza integrativa per altre ATS lombarde   | €. | 0                          | 0                          |   |   |   |   |   | 0          |
| 211 | 40201100040010             | Prestazioni di assistenza protesica per ATS di appartenenza  | €. | 0                          | 0                          |   |   |   |   |   | 0          |
| 212 | 40201100040020             | Prestazioni di assistenza protesica per altre ATS lombarde   | €. | 0                          | 0                          |   |   |   |   |   | 0          |

|     | B              | C                         | L  | M  | N      | O       | P       | Q | V | W | Y | Z |
|-----|----------------|---------------------------|--|----|--------|---------|---------|---|---|---|---|---|
| 213 | 40201100050010 | 4.10.20.10.130.025.00.000 | Prestazioni di assistenza riabilitativa extraospedaliera per ATS di appartenenza                                       | €. | 0      | 0       | 0       |   |   |   |   | 0 |
| 214 | 40201100050020 | 4.10.20.10.130.026.00.000 | Prestazioni di assistenza riabilitativa extraospedaliera per altre ATS lombarde  | €. | 0      | 0       | 0       |   |   |   |   | 0 |
| 215 | 40201100060010 | 4.10.20.10.130.027.00.000 | Ricavi per cessioni di emocomponenti e cellule staminali di produzione regionale VS ATS, ASST, IRCCS della Regione     | €. | 0      | 0       | 0       |   |   |   |   | 0 |
| 216 | 40201100060020 | 4.10.20.10.130.028.00.000 | Ricavi per cessioni di emocomponenti e cellule staminali NON di produzione regionale VS ATS, ASST, IRCCS della Regione | €. | 0      | 0       | 0       |   |   |   |   | 0 |
| 217 | 40201100070010 | 4.10.20.10.130.029.00.000 | Prestazioni assistenza domiciliare integrata (ADI) per ATS di appartenenza   | €. | 0      | 0       | 0       |   |   |   |   | 0 |
| 218 | 40201100070020 | 4.10.20.10.130.030.00.000 | Prestazioni assistenza domiciliare integrata (ADI) per altre ATS lombarde  | €. | 0      | 0       | 0       |   |   |   |   | 0 |
| 220 | 40201110010000 | 4.10.20.10.190.010.00.000 | Altre prestazioni sanitarie v/ATS di appartenenza  | €. | 0      | 0       | 0       |   |   |   |   | 0 |
| 221 | 40201110010100 | 4.10.20.10.190.012.00.000 | Subacuti v/ATS di appartenenza   | €. | 0      | 0       | 0       |   |   |   |   | 0 |
| 222 | 40201110010200 | 4.10.20.10.190.014.00.000 | Nuove Reti Sanitarie v/ATS di appartenenza   | €. | 0      | 0       | 0       |   |   |   |   | 0 |
| 223 | 40201110020000 | 4.10.20.10.190.020.00.000 | Altre prestazioni sanitarie verso altre ATS/ASST/Fondazioni lombarde   | €. | 0      | 0       | 0       |   |   |   |   | 0 |
| 228 | 40201110020100 | 4.10.20.10.190.025.00.000 | Subacuti v/altre ATS/ASST/IRCCS  | €. | 0      | 0       | 0       |   |   |   |   | 0 |
| 229 | 40201110020200 | 4.10.20.10.190.026.00.000 | Nuove Reti Sanitarie v/altre ATS/ASST/IRCCS  | €. | 0      | 0       | 0       |   |   |   |   | 0 |
| 230 | 40201110050000 | 4.10.20.10.190.030.00.000 | Altre prestazioni sanitarie ad altri soggetti pubblici   | €. | 0      | 0       | 0       |   |   |   |   | 0 |
| 231 | 40201110060000 | 4.10.20.10.190.040.00.000 | Prestazioni assistenza integrativa da pubblico (extraregione) - (soggette a compensazione)                             | €. | 0      | 0       | 0       |   |   |   |   | 0 |
| 232 | 40201110070000 | 4.10.20.10.190.041.00.000 | Prestazioni assistenza protesica da pubblico (extraregione) - (soggette a compensazione)                               | €. | 0      | 0       | 0       |   |   |   |   | 0 |
| 233 | 40201110080000 | 4.10.20.10.190.050.00.000 | Altre prestazioni sanitarie a soggetti pubblici extraregione (soggette a compensazione)                                | €. | 0      | 0       | 0       |   |   |   |   | 0 |
| 234 | 40201110090000 | 4.10.20.10.190.055.00.000 | Altre prestazioni sanitarie a soggetti pubblici extraregione (non in compensazione)                                    | €. | 0      | 0       | 0       |   |   |   |   | 0 |
| 237 | 40201120030000 | 4.10.20.10.200.020.00.000 | Altre prestazioni socio sanitarie verso altre ATS/ASST/Fondazioni lombarde   | €. | 0      | 0       | 0       |   |   |   |   | 0 |
| 238 | 40201120040000 | 4.10.20.10.200.030.00.000 | Altre prestazioni socio sanitarie ad altri soggetti pubblici   | €. | 0      | 0       | 0       |   |   |   |   | 0 |
| 241 | 40201140010000 | 4.10.20.10.300.010.00.000 | Ricavi per consulenza sanitaria per ATS di appartenenza  | €. | 0      | 0       | 0       |   |   |   |   | 0 |
| 242 | 40201140020000 | 4.10.20.10.300.020.00.000 | Ricavi per consulenza sanitaria v/altre ATS-ASST-Fondazioni della Regione  | €. | 0      | 0       | 0       |   |   |   |   | 0 |
| 243 | 40201140030000 | 4.10.20.10.300.030.00.000 | Ricavi per consulenza sanitaria ad altri soggetti pubblici   | €. | 0      | 0       | 0       |   |   |   |   | 0 |
| 244 | 40201140040000 | 4.10.20.10.300.055.00.000 | Ricavi per consulenza sanitaria ad altri soggetti pubblici Extraregione (non soggette a compensazione)                 | €. | 0      | 0       | 0       |   |   |   |   | 0 |
| 245 | 40201140050000 | 4.10.20.10.300.060.00.000 | Ricavi per consulenza sanitaria a privati  | €. | 0      | 0       | 0       |   |   |   |   | 0 |
| 246 | 40201150010000 | 4.10.20.10.400.010.00.000 | Ricavi per prestazioni sanitarie erogate a soggetti privati  | €. | 98,384 | 220,252 | 121,868 |   |   |   |   | 0 |
| 247 | 40201150020000 | 4.10.20.10.400.110.00.000 | Ricavi per prestazioni socio sanitarie a soggetti privati  | €. | 0      | 0       | 0       |   |   |   |   | 0 |
| 248 | 40201160010000 | 4.10.20.10.500.010.00.000 | Ricavi per libera professione ex art. 55 c.1 lett. a) - b) Ccnl - (Area ospedaliera)                                   | €. | 0      | 0       | 0       |   |   |   |   | 0 |
| 249 | 40201160020000 | 4.10.20.10.500.020.00.000 | Ricavi per libera professione ex art. 55 c.1 lett. a) - b) Ccnl - (Area specialistica)                                 | €. | 0      | 0       | 0       |   |   |   |   | 0 |

|     | B              | C                         | L  | M  | N                          | O                          | P | Q | V | W | Y | Z          |
|-----|----------------|---------------------------|--|----|----------------------------|----------------------------|---|---|---|---|---|------------|
| 250 | 40201160030000 | 4.10.20.10.500.030.00.000 | Ricavi per libera professione ex art. 55 c.1 lett. a) - b) Ccnl - (Area sanità pubblica)   | €. | 0                          |                            |   |   |   |   |   |            |
| 251 | 40201160040000 | 4.10.20.10.500.110.00.000 | Ricavi per servizi di consulenza sanitaria in area pagamento (art. 55 c.1 lett. c) d) ed ex art. 57-58 CCNL  | €. | 0                          |                            |   |   |   |   |   |            |
| 252 | 40201160050000 | 4.10.20.10.500.120.00.000 | Ricavi per servizi di consulenza sanitaria in area pagamento (art. 55 c.1 lett. c) d) ed ex art. 57-58 CCNL) verso ATS-ASST-Fondazioni della Regione | €. | 0                          |                            |   |   |   |   |   |            |
| 253 | 40201160060000 | 4.10.20.10.500.210.00.000 | Ricavi per prestazioni sanitarie intramoenia - Altro   | €. | 0                          |                            |   |   |   |   |   |            |
| 254 | 40201160070000 | 4.10.20.10.500.220.00.000 | Ricavi per prestazioni sanitarie intramoenia - Altro verso ATS-ASST-Fondazioni della Regione   | €. | 0                          |                            |   |   |   |   |   |            |
| 267 | 40201220030000 | 4.10.20.10.650.030.00.000 | (Ricavi per Tamponi v/altre ATS-ASST-Fondazioni della Regione)   | €. | 0                          |                            |   |   |   |   |   |            |
| 268 | 40201220030100 | 4.10.20.10.650.034.00.000 | (Ricavi per Tamponi v/ATS di appartenenza)   | €. | 0                          |                            |   |   |   |   |   |            |
| 269 | 40201220040000 | 4.10.20.10.650.040.00.000 | (Ricavi per vaccinazioni v/ATS di appartenenza)  | €. | 0                          |                            |   |   |   |   |   |            |
| 287 |                |                           |  | €. | 0                          |                            |   |   |   |   |   |            |
| 288 |                |                           |  | €. | -                          |                            |   |   |   |   |   |            |
| 289 | 40202000000000 | 4.10.20.20.000.000.00.000 | <b>A.2.B) Ricavi per prestazioni non sanitarie - Totale</b>  | €. | -                          |                            |   |   |   |   |   | 0          |
| 290 |                |                           |  | €. |                            |                            |   |   |   |   |   |            |
| 291 | COD_COGE_NI    | COD_COGE_old              | Descrizione  |    | Valore netto al 31/12/2021 | Valore netto al 31/12/2022 |   |   |   |   |   | Variazione |
| 300 | 40202070020000 | 4.10.20.20.080.011.00.000 | Altri concorsi, recuperi e rimborsi da parte della Regione - GSA   | €. | 0                          |                            |   |   |   |   |   | 0          |
| 303 |                |                           |  | €. |                            |                            |   |   |   |   |   |            |
| 304 | 40203000000000 | 4.10.20.30.000.000.00.000 | <b>A.2.C) Altri proventi - Totale</b>  | €. | -                          |                            |   |   |   |   |   | 0          |
| 305 |                |                           |  | €. |                            |                            |   |   |   |   |   |            |
| 306 | COD_COGE_NI    | COD_COGE_old              | Descrizione  |    | Valore netto al 31/12/2021 | Valore netto al 31/12/2022 |   |   |   |   |   | Variazione |
| 313 |                |                           |  |    |                            |                            |   |   |   |   |   |            |
| 314 |                |                           |  |    |                            |                            |   |   |   |   |   |            |
| 315 |                |                           |  |    |                            |                            |   |   |   |   |   |            |
| 316 | 40300000000000 | 4.10.30.00.000.000.00.000 | <b>A.3) Concorsi, recuperi, rimborsi per attività tipiche - Totale</b>   | €. | 0                          |                            |   |   |   |   |   | 0          |
| 317 |                |                           |  | €. |                            |                            |   |   |   |   |   |            |
| 318 | 40301000000000 | 4.10.30.10.000.000.00.000 | <b>A.3.A) Rimborsi assicurativi - Totale</b>   | €. | -                          |                            |   |   |   |   |   | 0          |
| 319 |                |                           |  | €. |                            |                            |   |   |   |   |   |            |
| 320 | COD_COGE_NI    | COD_COGE_old              | Descrizione  |    | Valore netto al 31/12/2021 | Valore netto al 31/12/2022 |   |   |   |   |   | Variazione |
| 321 | 40301010000000 | 4.10.30.10.010.000.00.000 | Rimborsi assicurativi  | €. | 0                          |                            |   |   |   |   |   | 0          |
| 322 |                |                           |  | €. |                            |                            |   |   |   |   |   |            |
| 323 | 40302000000000 | 4.10.30.20.000.000.00.000 | <b>A.3.B) Altri concorsi, recuperi e rimborsi per attività tipiche - Totale</b>  | €. | -                          |                            |   |   |   |   |   | 0          |
| 324 |                |                           |  | €. |                            |                            |   |   |   |   |   |            |
| 325 | COD_COGE_NI    | COD_COGE_old              | Descrizione  |    | Valore netto al 31/12/2021 | Valore netto al 31/12/2022 |   |   |   |   |   | Variazione |
| 326 | 40302010010000 | 4.10.30.20.010.010.00.000 | Rimborso personale comandato e convenzionato c/o ATS/ASST/Fondazioni della Regione   | €. | 0                          |                            |   |   |   |   |   | 0          |



|     | B              | C                         | L  | M  | N | O | P | Q | V | W | Y | Z |
|-----|----------------|---------------------------|--|----|---|---|---|---|---|---|---|---|
| 327 | 40302010020000 | 4.10.30.20.010.030.00.000 | Rimborso personale comandato e convenzionato c/o altri enti pubblici   | €. | 0 |   |   |   |   |   |   | 0 |
| 328 | 40302010030000 | 4.10.30.20.010.060.00.000 | Rimborso personale comandato e convenzionato c/o Regione Lombardia   | €. | 0 |   |   |   |   |   |   | 0 |
| 329 | 40302020010000 | 4.10.30.20.020.010.00.000 | (Rimborsi per Cessione di farmaci ed emoderivati verso ATS/ASST/Fondazioni della Regione fuori dal circuito SCR)           | €. | 0 |   |   |   |   |   |   | 0 |
| 330 | 40302020020000 | 4.10.30.20.020.012.00.000 | (Rimborsi per Cessione di farmaci ed emoderivati verso ATS/ASST/Fondazioni della Regione nel circuito SCR)                 | €. | 0 |   |   |   |   |   |   | 0 |
| 331 | 40302020030000 | 4.10.30.20.020.015.00.000 | (Rimborsi per Cessione emoderivati verso Aziende Sanitarie Pubbliche Extraregione nel circuito SRC (non in compensazione)) | €. | 0 |   |   |   |   |   |   | 0 |
| 332 | 40302020040000 | 4.10.30.20.020.030.00.000 | Rimborsi per Cessione di farmaci ed emoderivati verso altri enti pubblici  | €. | 0 |   |   |   |   |   |   | 0 |
| 333 | 40302020050000 | 4.10.30.20.020.060.00.000 | (Rimborsi per Cessione di farmaci ed emoderivati verso privati fuori dal circuito SRC)                                     | €. | 0 |   |   |   |   |   |   | 0 |
| 334 | 40302020060000 | 4.10.30.20.020.065.00.000 | (Rimborsi per Cessione di farmaci ed emoderivati verso privati nel circuito SRC)   | €. | 0 |   |   |   |   |   |   | 0 |
| 335 | 40302030010000 | 4.10.30.20.030.010.00.000 | (Rimborsi per Cessione di sangue ed emocomponenti verso ATS/ASST/Fondazioni della Regione nel circuito SRC)                | €. | 0 |   |   |   |   |   |   | 0 |
| 336 | 40302030010100 | 4.10.30.20.030.010.00.100 | (Rimborsi per Cessione di sangue ed emocomponenti verso ATS/ASST/Fondazioni della Regione fuori dal circuito SRC)          | €. | 0 |   |   |   |   |   |   | 0 |
| 337 | 40302030010200 | 4.10.30.20.030.010.00.200 | (Rimborsi per cessione di Staminali e tessuti ATS/ASST/Fondazioni della Regione)   | €. | 0 |   |   |   |   |   |   | 0 |
| 340 | 40302030040000 | 4.10.30.20.030.035.00.000 | (Rimborsi per Cessione di emocomponenti Extraregione)  | €. | 0 |   |   |   |   |   |   | 0 |
| 341 | 40302030040100 | 4.10.30.20.030.035.00.100 | (Rimborsi per Cessione di tessuti e cellule staminali Extraregione)  | €. | 0 |   |   |   |   |   |   | 0 |
| 342 | 40302030050000 | 4.10.30.20.030.060.00.000 | (Rimborsi per Cessione di sangue ed emocomponenti verso terzi nel circuito SRC)  | €. | 0 |   |   |   |   |   |   | 0 |
| 343 | 40302030050100 | 4.10.30.20.030.060.00.100 | (Rimborsi per Cessione di sangue ed emocomponenti verso privati fuori dal circuito SRC)                                    | €. | 0 |   |   |   |   |   |   | 0 |
| 344 | 40302030050200 | 4.10.30.20.030.060.00.200 | (Rimborsi per cessione di Staminali e tessuti)   | €. | 0 |   |   |   |   |   |   | 0 |
| 345 | 40302030060000 | 4.10.30.20.030.070.00.000 | Rimborsi per vaccinazioni in copagamento   | €. | 0 |   |   |   |   |   |   | 0 |
| 346 | 40302040010000 | 4.10.30.20.040.010.00.000 | Rimborso per acquisto altri beni da parte di ATS/ASST/Fondazioni della Regione   | €. | 0 |   |   |   |   |   |   | 0 |
| 347 | 40302040020000 | 4.10.30.20.040.030.00.000 | Rimborso per acquisto altri beni da parte di altri enti pubblici   | €. | 0 |   |   |   |   |   |   | 0 |
| 348 | 40302040030000 | 4.10.30.20.040.060.00.000 | Rimborso per acquisto altri beni verso privati   | €. | 0 |   |   |   |   |   |   | 0 |
| 349 | 40302050010000 | 4.10.30.20.050.010.00.000 | Altri concorsi, recuperi e rimborsi per attività tipiche da parte di ATS/ASST/Fondazioni della Regione                     | €. | 0 |   |   |   |   |   |   | 0 |
| 350 | 40302050020000 | 4.10.30.20.050.030.00.000 | Altri concorsi, recuperi e rimborsi per attività tipiche da parte di altri enti pubblici                                   | €. | 0 |   |   |   |   |   |   | 0 |
| 351 | 40302050030000 | 4.10.30.20.050.060.00.000 | Altri concorsi, recuperi e rimborsi per attività tipiche da parte di Regione Lombardia                                     | €. | 0 |   |   |   |   |   |   | 0 |
| 353 | 40302050040010 | 4.10.30.20.050.070.00.000 | <b>Ricavi GSA per differenziale saldo mobilità interregionale</b>  | €. | 0 |   |   |   |   |   |   | 0 |





|     | B                | C                         | L   | M  | N         | O         | P         | Q | V | W | Y | Z         |
|-----|------------------|---------------------------|---|----|-----------|-----------|-----------|---|---|---|---|-----------|
| 397 | 5000000000000000 | 4.20.00.00.000.00.00.00   | B) COSTI DELLA PRODUZIONE   | €. | 6,848,376 | 6,063,048 | (785,328) |   |   |   |   | 5,835,135 |
| 398 |                  |                           |   |    |           |           |           |   |   |   |   |           |
| 399 |                  |                           |   |    |           |           |           |   |   |   |   |           |
| 400 |                  |                           |   |    |           |           |           |   |   |   |   |           |
| 401 | 5010000000000000 | 4.20.05.00.000.00.00.00   | B.1) Acquisti di beni - Totale  | €. | 113,829   | 110,893   | (2,936)   |   |   |   |   | 110,893   |
| 402 |                  |                           |   |    |           |           |           |   |   |   |   |           |
| 403 | 5010100000000000 | 4.20.05.10.000.00.00.00   | B.1.A) Acquisti di beni sanitari - Totale   | €. | 107,688   | 103,716   | (3,972)   |   |   |   |   | 103,716   |
| 404 |                  |                           |   |    |           |           |           |   |   |   |   |           |
| 405 |                  |                           |   |    |           |           |           |   |   |   |   |           |
| 408 | 50101010010010   | 4.20.05.10.010.010.01.050 | Farmaceutici: Specialità Medicinali (File F escluso HCY)  | €. | 0         | 0         | 0         |   |   |   |   | 0         |
| 409 | 50101010010020   | 4.20.05.10.010.010.01.070 | Farmaceutici: Specialità Medicinali (HCY)   | €. | 0         | 0         | 0         |   |   |   |   | 0         |
| 410 | 50101010010030   | 4.20.05.10.010.010.02.000 | Farmaceutici: Specialità Medicinali (altro: farmaci ospedalieri)  | €. | 13,077    | 11,538    | (1,539)   |   |   |   |   | 11,538    |
| 411 | 50101010020010   | 4.20.05.10.010.020.00.000 | Farmaceutici: Specialità Medicinali (Doppio Canale ex Nota CUF 37)  | €. | 0         | 0         | 0         |   |   |   |   | 0         |
| 412 | 50101010030010   | 4.20.05.10.010.030.00.000 | Farmaceutici: Specialità Medicinali (Primo Ciclo terapeutico D.G.R. 10246/02)                             | €. | 0         | 0         | 0         |   |   |   |   | 0         |
| 413 | 50101010040010   | 4.20.05.10.010.040.00.000 | Farmaceutici: Specialità Medicinali da ATSS/ASST/Fondazioni della Regione)                                | €. | 0         | 0         | 0         |   |   |   |   | 0         |
| 414 | 50101010040020   | 4.20.05.10.010.040.00.000 | Farmaceutici: Specialità Medicinali (Doppio Canale ex Nota CUF 37) da ATSS/ASST/Fondazioni della Regione) | €. | 0         | 0         | 0         |   |   |   |   | 0         |
| 415 | 50101020010000   | 4.20.05.10.020.010.00.000 | Farmaceutici: Ossigeno  | €. | 9,684     | 10,390    | 706       |   |   |   |   | 10,390    |
| 416 | 50101020020000   | 4.20.05.10.020.020.00.000 | Farmaceutici: Ossigeno (Doppio Canale)  | €. | 0         | 0         | 0         |   |   |   |   | 0         |
| 419 | 50101030010000   | 4.20.05.10.025.010.00.000 | Farmaceutici: Specialità Medicinali SENZA AIC)  | €. | 0         | 0         | 0         |   |   |   |   | 0         |
| 420 | 50101030020000   | 4.20.05.10.025.020.00.000 | Farmaceutici: Galenici e altri medicinali SENZA AIC)  | €. | 0         | 0         | 0         |   |   |   |   | 0         |
| 421 | 50101030030000   | 4.20.05.10.025.030.00.000 | Farmaceutici: Ossigeno e gas medicali SENZA AIC)  | €. | 0         | 0         | 0         |   |   |   |   | 0         |
| 422 | 50101040010010   | 4.20.05.10.030.010.00.000 | Emoderivati   | €. | 0         | 0         | 0         |   |   |   |   | 0         |
| 423 | 50101040010020   | 4.20.05.10.030.012.00.000 | (Emoderivati di produzione regionale da Privati nel circuito SRC)   | €. | 0         | 0         | 0         |   |   |   |   | 0         |
| 424 | 50101040010030   | 4.20.05.10.030.020.00.000 | Emoderivati (Doppio Canale ex Nota CUF 37)  | €. | 0         | 0         | 0         |   |   |   |   | 0         |
| 430 | 50101040030010   | 4.20.05.10.030.910.00.000 | (Emoderivati di produzione regionale da ATSS/IRCCS/Fondazioni della Regione fuori circuito SRC)           | €. | 0         | 0         | 0         |   |   |   |   | 0         |
| 431 | 50101040030020   | 4.20.05.10.030.920.00.000 | (Emoderivati di produzione regionale da ATSS/IRCCS/Fondazioni della Regione nel circuito SRC)             | €. | 0         | 0         | 0         |   |   |   |   | 0         |
| 432 | 50101040030025   | 4.20.05.10.030.920.00.100 | (Emoderivati da Aziende Pubbliche ExtraRegione (mobilità in compensazione))                               | €. | 0         | 0         | 0         |   |   |   |   | 0         |



|     | B              | C                         | L   | M  | N      | O      | P       | Q | V | W | Y | Z      |
|-----|----------------|---------------------------|---|----|--------|--------|---------|---|---|---|---|--------|
| 433 | 50101040030030 | 4.20.05.10.030.930.00.000 | Ernodervati di produzione regionale da altri soggetti   | €. | 0      |        | 0       |   |   |   |   |        |
| 434 | 50101050010000 | 4.20.05.10.040.010.00.000 | Prodotti dietetici  | €. | 0      |        | 0       |   |   |   |   |        |
| 435 | 50101060010000 | 4.20.05.10.050.010.00.000 | Dispositivi medici: Cnd W - Materiali Diagnostici in vitro  | €. | 692    | 495    | (197)   |   |   |   |   | 495    |
| 436 | 50101060020000 | 4.20.05.10.050.020.00.000 | Dispositivi medici: Cnd Z - Materiali diagnostici (materiale per apparecchiature sanitarie e relativi componenti) | €. | 7.521  | 1.726  | (5.795) |   |   |   |   | 1.726  |
| 437 | 50101060030000 | 4.20.05.10.050.030.00.000 | Prodotti chimici: Materiali diagnostici (senza Cnd)   | €. | 0      |        | 0       |   |   |   |   |        |
| 439 | 50101070010000 | 4.20.05.10.060.011.00.000 | Dispositivi Medici: Cnd A - Dispositivi da somministrazione, prelievo e raccolta                                  | €. | 7.296  | 7.582  | 286     |   |   |   |   | 7.582  |
| 440 | 50101070020000 | 4.20.05.10.060.012.00.000 | Dispositivi Medici: Cnd K, L - Strumentario chirurgico  | €. | 0      | 537    | 537     |   |   |   |   | 537    |
| 441 | 50101070030000 | 4.20.05.10.060.013.00.000 | Dispositivi Medici: Cnd H - Dispositivi di sutura   | €. | 183    | 79     | (104)   |   |   |   |   | 79     |
| 442 | 50101070040000 | 4.20.05.10.060.014.00.000 | Dispositivi Medici: Cnd M - Dispositivi per medicazioni generali e specialistiche                                 | €. | 8.926  | 6.194  | (2.732) |   |   |   |   | 6.194  |
| 443 | 50101070050000 | 4.20.05.10.060.015.00.000 | Dispositivi Medici: Cnd T - Dispositivi di protezione e ausili per incontinenza (d. lgs. 46/97)                   | €. | 7.106  | 7.378  | 272     |   |   |   |   | 7.378  |
| 444 | 50101070060000 | 4.20.05.10.060.016.00.000 | Dispositivi Medici: Cnd Y - Supporti o ausili tecnici per persone disabili  | €. | 12.705 | 15.571 | 2.866   |   |   |   |   | 15.571 |
| 445 | 50101070070000 | 4.20.05.10.060.017.00.000 | Dispositivi Medici: Cnd B; G; N; Q; R; U - Presidi medico-chirurgici specialistici                                | €. | 19.803 | 12.777 | (7.026) |   |   |   |   | 12.777 |
| 446 | 50101070080000 | 4.20.05.10.060.018.00.000 | Dispositivi Medici: Cnd; D; S; V - Disinfettanti, prodotti per sterilizzazione e dispositivi vari                 | €. | 1.858  | 1.418  | (440)   |   |   |   |   | 1.418  |
| 447 | 50101070090000 | 4.20.05.10.060.020.00.000 | Dispositivi per appar. Cardiocircolatorio Cnd: C  | €. | 14.891 | 14.521 | (370)   |   |   |   |   | 14.521 |
| 448 | 50101070100000 | 4.20.05.10.060.030.00.000 | Dispositivi medici con repertorio e senza CND (tipo 2, kit)   | €. | 1.670  |        | (1.670) |   |   |   |   |        |
| 449 | 50101070110000 | 4.20.05.10.060.040.00.000 | Dispositivi medici non registrati in Italia (senza repertorio e con CND assimilabile)                             | €. | 1.057  | 10.881 | 9.824   |   |   |   |   | 10.881 |
| 453 | 50101090030000 | 4.20.05.10.080.030.00.000 | Dispositivi Medici: Cnd: J - impiantabili attivi: Materiali protesici (endoprotesi)                               | €. | 0      |        | 0       |   |   |   |   |        |
| 454 | 50101090040000 | 4.20.05.10.080.040.00.000 | Dispositivi medici: Cnd: P - Materiali protesici (endoprotesi non attive)   | €. | 0      |        | 0       |   |   |   |   |        |
| 455 | 50101100010000 | 4.20.05.10.090.010.00.000 | Dispositivi Medici: Cnd F - Materiali per emodialisi  | €. | 0      |        | 0       |   |   |   |   |        |
| 456 | 50101110010000 | 4.20.05.10.100.010.00.000 | Materiali per la profilassi igienico-sanitari: sieri  | €. | 0      |        | 0       |   |   |   |   |        |
| 457 | 50101110020000 | 4.20.05.10.100.020.00.000 | Materiali per la profilassi igienico-sanitari: vaccini  | €. | 0      |        | 0       |   |   |   |   |        |
| 458 | 50101120010000 | 4.20.05.10.120.010.00.000 | Prodotti farmaceutici per uso veterinario   | €. | 0      |        | 0       |   |   |   |   |        |
| 459 | 50101130010000 | 4.20.05.10.130.010.00.000 | (Sangue ed emocomponenti da privato nel circuito SRC)   | €. | 0      |        | 0       |   |   |   |   |        |
| 460 | 50101130010100 | 4.20.05.10.130.010.00.100 | (Staminali e tessuti da terzi)  | €. | 0      |        | 0       |   |   |   |   |        |

|     | B              | C                         | L  | M  | N                          | O                          | P            | Q | V | W | Y | Z            |
|-----|----------------|---------------------------|--|----|----------------------------|----------------------------|--------------|---|---|---|---|--------------|
| 461 | 50101130010200 | 4.20.05.10.130.010.00.200 | (Sangue ed emocomponenti da privato fuori dal circuito SRC)  | €. | 0                          |                            | 0            |   |   |   |   |              |
| 462 | 50101130020000 | 4.20.05.10.130.800.00.000 | Sangue ed emocomponenti acquistati Extraregione  | €. | 0                          |                            | 0            |   |   |   |   |              |
| 463 | 50101130030000 | 4.20.05.10.130.810.00.000 | (Sangue ed emocomponenti da ATS/ASST/Fondazioni della Regione nel circuito SRC)                                | €. | 0                          |                            | 0            |   |   |   |   |              |
| 464 | 50101130030100 | 4.20.05.10.130.810.00.100 | (Sangue ed emocomponenti da ATS/ASST/Fondazioni della Regione fuori dal circuito SRC)                          | €. | 0                          |                            | 0            |   |   |   |   |              |
| 465 | 50101130030200 | 4.20.05.10.130.810.00.200 | (Staminali e tessuti da ATS/ASST/Fondazioni della Regione)   | €. | 0                          |                            | 0            |   |   |   |   |              |
| 466 | 50101140010000 | 4.20.05.10.800.010.00.000 | Altri beni e prodotti sanitari (PRODOTTI SENZA REPERTORIO E/O CND)   | €. | 1,219                      | 2,629                      | 1,410        |   |   |   |   | 2,629        |
| 467 | 50101150000000 | 4.20.05.10.800.810.00.000 | Altri beni e prodotti sanitari da ATS/ASST/Fondazioni della Regione  | €. | 0                          | 0                          | 0            |   |   |   | 0 | 0            |
| 468 | 50101150010010 | 4.20.05.10.800.811.00.000 | Altri beni e prodotti sanitari (Prodotti farmaceutici ed emoderivati) da ATS/ASST/Fondazioni della Regione     | €. | 0                          | 0                          | 0            |   |   |   | 0 | 0            |
| 470 | 50101150020000 | 4.20.05.10.800.813.00.000 | Altri beni e prodotti sanitari (Dispositivi Medici) da ATS/ASST/Fondazioni della Regione                       | €. | 0                          | 0                          | 0            |   |   |   | 0 | 0            |
| 471 | 50101150030000 | 4.20.05.10.800.814.00.000 | Altri beni e prodotti sanitari (Prodotti dietetici) da ATS/ASST/Fondazioni della Regione                       | €. | 0                          | 0                          | 0            |   |   |   | 0 | 0            |
| 472 | 50101150040000 | 4.20.05.10.800.815.00.000 | Altri beni e prodotti sanitari (Materiali per la profilassi - vaccini) da ATS/ASST/Fondazioni della Regione    | €. | 0                          | 0                          | 0            |   |   |   | 0 | 0            |
| 473 | 50101150050000 | 4.20.05.10.800.816.00.000 | Altri beni e prodotti sanitari (Prodotti chimici) da ATS/ASST/Fondazioni della Regione                         | €. | 0                          | 0                          | 0            |   |   |   | 0 | 0            |
| 474 | 50101150060000 | 4.20.05.10.800.817.00.000 | Altri beni e prodotti sanitari (Materiali e prodotti per uso veterinario) da ATS/ASST/Fondazioni della Regione | €. | 0                          | 0                          | 0            |   |   |   | 0 | 0            |
| 475 | 50101150070000 | 4.20.05.10.800.818.00.000 | Altri beni e prodotti sanitari Altri beni e prodotti sanitari) da ATS/ASST/Fondazioni della Regione            | €. | 0                          | 0                          | 0            |   |   |   | 0 | 0            |
| 476 |                |                           |  |    |                            |                            |              |   |   |   |   |              |
| 477 |                |                           |  |    |                            |                            |              |   |   |   |   |              |
| 478 | 50102000000000 | 4.20.05.20.000.000.00.000 | <b>B.1 B) Acquisti di beni non sanitari - Totale</b>   |    | <b>6,141</b>               | <b>7,177</b>               | <b>1,036</b> |   |   |   |   | <b>7,177</b> |
| 479 |                |                           |  |    |                            |                            |              |   |   |   |   |              |
| 480 |                | COD_CODE_old              | Descrizione  |    | Valore netto al 31/12/2021 | Valore netto al 31/12/2022 | Variazione   |   |   |   |   |              |
| 481 | 50102010000000 | 4.20.05.20.010.010.00.000 | Prodotti alimentari  | €. | 73                         | 40                         | (33)         |   |   |   |   | 40           |
| 482 | 50102020000000 | 4.20.05.20.020.010.00.000 | Materiale di guardaroba, di pulizia e di convivenza in genere  | €. | 4,712                      | 4,091                      | (621)        |   |   |   |   | 4,091        |
| 483 | 50102030010000 | 4.20.05.20.030.010.00.000 | Carburanti e lubrificanti  | €. | 0                          | 0                          | 0            |   |   |   |   | 0            |
| 484 | 50102030020000 | 4.20.05.20.030.020.00.000 | Combustibili   | €. | 0                          | 0                          | 0            |   |   |   |   | 0            |
| 485 | 50102040000000 | 4.20.05.20.040.010.00.000 | Cancelleria e stampati   | €. | 1,190                      | 1,486                      | 296          |   |   |   |   | 1,486        |
| 486 | 50102050000000 | 4.20.05.20.050.010.00.000 | Supporti informatici e materiale per EDP   | €. | 0                          | 0                          | 0            |   |   |   |   | 0            |
| 487 | 50102060010000 | 4.20.05.20.060.010.00.000 | Materiale per manutenzioni e riparazioni immobili e loro pertinenze  | €. | 166                        | 0                          | (166)        |   |   |   |   | 0            |
| 488 | 50102060020000 | 4.20.05.20.060.020.00.000 | Materiale per manutenzioni e riparazioni mobili e macchine   | €. | 0                          | 0                          | 0            |   |   |   |   | 0            |



|     | B              | C                         | L   | M  | N         | O       | P | Q | V | W | Y | Z       |
|-----|----------------|---------------------------|---|----|-----------|---------|---|---|---|---|---|---------|
| 489 | 50102060030000 | 4.20.05.20.060.030.00.000 | Materiale per manutenzioni e riparazioni attrezzature tecnico scientifico sanitarie   | €. | 0         |         |   |   |   |   |   |         |
| 490 | 50102060040000 | 4.20.05.20.060.040.00.000 | Materiale per manutenzioni e riparazioni attrezzature tecnico economici   | €. | 0         |         |   |   |   |   |   |         |
| 491 | 50102060050000 | 4.20.05.20.060.050.00.000 | Materiale per manutenzioni e riparazioni automezzi (sanitari e non)   | €. | 0         |         |   |   |   |   |   |         |
| 492 | 50102060060000 | 4.20.05.20.060.080.00.000 | Materiale per manutenzioni e riparazioni - Altro  | €. | 0         |         |   |   |   |   |   |         |
| 493 | 50102070010000 | 4.20.05.20.800.010.00.000 | Altri beni non sanitari   | €. | 0         | 1.560   |   |   |   |   |   | 1.560   |
| 494 | 50102070020000 | 4.20.05.20.800.810.00.000 | Altri beni non sanitari da AT/SASST/Fondazioni della Regione  | €. | 0         |         |   |   |   |   |   |         |
| 496 |                |                           |   |    |           |         |   |   |   |   |   |         |
| 497 |                |                           |   |    |           |         |   |   |   |   |   |         |
| 498 |                |                           |   |    |           |         |   |   |   |   |   |         |
| 499 | 50200000000000 | 4.20.10.00.000.000.00.000 | <b>B.2) Acquisti di servizi - Totale</b>  | €. | 1.392.256 | 838.117 |   |   |   |   |   | 610.204 |
| 500 |                |                           |   |    |           |         |   |   |   |   |   |         |
| 501 |                |                           |   |    |           |         |   |   |   |   |   |         |
| 502 | 50201000000000 | 4.20.10.10.000.000.00.000 | <b>B.2.A) Acquisti di servizi sanitari - Totale</b>   | €. | 1.289.107 | 732.333 |   |   |   |   |   | 504.420 |
| 503 |                |                           |   |    |           |         |   |   |   |   |   |         |
| 504 | 50201010000000 | 4.20.10.10.010.000.00.000 | B.2.A.1) Acquisti di servizi sanitari per medicina di base - Totale   | €. | 721.883   | 663.419 |   |   |   |   |   | 435.506 |
| 505 |                |                           |   |    |           |         |   |   |   |   |   |         |
| 506 |                |                           |   |    |           |         |   |   |   |   |   |         |
| 512 | 50201010060000 | 4.20.10.10.010.060.00.000 | Assistenza per medicina di base convenzionata: Medici 118   | €. | 721.883   | 663.419 |   |   |   |   |   | 435.506 |
| 514 | 50201010070010 | 4.20.10.10.010.110.00.000 | Assistenza per medicina di base convenzionata: da strutture pubbliche ubicate nel proprio territorio: ASST/Fondazioni pubbliche                   | €. | 0         | 0       |   |   |   |   |   | 0       |
| 515 | 50201010070020 | 4.20.10.10.010.120.00.000 | Assistenza per medicina di base convenzionata: da strutture pubbliche ubicate in altre province della Regione: AT/SASST/Fondazioni pubbliche      | €. | 0         | 0       |   |   |   |   |   | 0       |
| 518 |                |                           |   |    |           |         |   |   |   |   |   |         |
| 520 |                |                           |   |    |           |         |   |   |   |   |   |         |
| 521 |                |                           |   |    |           |         |   |   |   |   |   |         |
| 538 |                |                           |   |    |           |         |   |   |   |   |   |         |
| 540 |                |                           |   |    |           |         |   |   |   |   |   |         |
| 541 |                |                           |   |    |           |         |   |   |   |   |   |         |
| 566 | 50201030008000 | 4.20.10.10.030.010.20.043 | Acquisto di prestazioni ambulatoriali da strutture private ubicate nel proprio territorio: strutture accreditate) - Mobilità Internazionale       | €. | 0         | 0       |   |   |   |   |   | 0       |
| 567 | 50201030090000 | 4.20.10.10.030.010.20.110 | Acquisto di prestazioni ambulatoriali in strutture private ubicate in altre province della Lombardia: RCCS privati                                | €. | 0         | 0       |   |   |   |   |   | 0       |
| 580 | 50201030130010 | 4.20.10.10.030.010.30.011 | Acquisto di prestazioni ambulatoriali in strutture ubicate fuori Regione (mobilità passiva in compensazione) - escluso PS non seguito da ricovero | €. | 0         | 0       |   |   |   |   |   | 0       |
| 581 | 50201030130020 | 4.20.10.10.030.010.30.012 | Acquisto di prestazioni di pronto soccorso non seguite da ricovero in strutture ubicate fuori Regione (mobilità passiva in compensazione)         | €. | 0         | 0       |   |   |   |   |   | 0       |
| 618 |                |                           |   |    |           |         |   |   |   |   |   |         |



|     | B              | C                         | L   | M  | N                          | O                          | P          | Q | V | W                                 | Y | Z                        |
|-----|----------------|---------------------------|---|----|----------------------------|----------------------------|------------|---|---|-----------------------------------|---|--------------------------|
|     | COD_COGE_NI    | COD_COGE_old              | Descrizione   |    | Valore netto al 31/12/2021 | Valore netto al 31/12/2022 | Variazione |   |   | Costi da utilizzo contributi 2022 |   | Costi da contributi 2022 |
| 619 |                |                           |   |    |                            |                            |            |   |   |                                   |   |                          |
| 628 |                |                           |   |    |                            |                            |            |   |   |                                   |   |                          |
| 630 |                |                           |   |    |                            |                            |            |   |   |                                   |   |                          |
| 631 |                |                           |   |    |                            |                            |            |   |   |                                   |   |                          |
|     | COD_COGE_NI    | COD_COGE_old              | Descrizione   |    | Valore netto al 31/12/2021 | Valore netto al 31/12/2022 | Variazione |   |   | Costi da utilizzo contributi 2022 |   | Costi da contributi 2022 |
| 644 | 50201050040010 | 4.20.10.10.050.310.00.000 | Assistenza Protetica non erogata tramite Farmaceutica Convenzionata (ex art. 8, c. 2, D.Lgs. 502/92) c.d. protetica "Maggiore"  | €. | 0                          | 0                          | 0          |   | 0 | 0                                 | 0 | 0                        |
| 646 | 50201050040030 | 4.20.10.10.050.330.00.000 | Assistenza Protetica non erogata tramite Farmaceutica Convenzionata (ex art. 8, c. 2, D.Lgs. 502/92) - Costi di gestione magazzino  | €. | 0                          | 0                          | 0          |   | 0 | 0                                 | 0 | 0                        |
| 647 | 50201050050010 | 4.20.10.10.050.332.00.000 | Acquisto di prestazioni relative all'Assistenza Integrativa - Nutrizione Artificiale Enterale   | €. | 0                          | 0                          | 0          |   | 0 | 0                                 | 0 | 0                        |
| 648 | 50201050050020 | 4.20.10.10.050.334.00.000 | Acquisto di prestazioni relative all'Assistenza Integrativa (SOLO Servizio Distributivo da privato)   | €. | 0                          | 0                          | 0          |   | 0 | 0                                 | 0 | 0                        |
| 649 | 50201050060010 | 4.20.10.10.050.336.00.000 | Acquisto di prestazioni relative all'Assistenza Protetica (SOLO Servizio Distributivo da privato)   | €. | 0                          | 0                          | 0          |   | 0 | 0                                 | 0 | 0                        |
| 651 | 50201050070000 | 4.20.10.10.050.450.00.000 | Acquisto di prestazioni relative all'Assistenza Integrativa Extraregionale  | €. | 0                          | 0                          | 0          |   | 0 | 0                                 | 0 | 0                        |
| 663 |                |                           |   |    |                            |                            |            |   |   |                                   |   |                          |
| 665 |                |                           |   |    |                            |                            |            |   |   |                                   |   |                          |
|     | COD_COGE_NI    | COD_COGE_old              | Descrizione   |    | Valore netto al 31/12/2021 | Valore netto al 31/12/2022 | Variazione |   |   | Costi da utilizzo contributi 2022 |   | Costi da contributi 2022 |
| 666 |                |                           |   |    |                            |                            |            |   |   |                                   |   |                          |
| 684 | 50201060030050 | 4.20.10.10.060.900.45.000 | REGIONE: Funzioni non tariffate altri privati + Altro - Ricoveri (acquisto di DRG da strutture private ubicate nel proprio territorio: strutture accreditate) - Mobilità Internazionale | €. | 0                          | 0                          | 0          |   | 0 | 0                                 | 0 | 0                        |
| 685 | 50201060030060 | 4.20.10.10.060.900.50.000 |   | €. | 0                          | 0                          | 0          |   | 0 | 0                                 | 0 | 0                        |
| 686 |                |                           |   |    |                            |                            |            |   |   |                                   |   |                          |
| 687 |                |                           |   |    |                            |                            |            |   |   |                                   |   |                          |
| 688 |                |                           |   |    |                            |                            |            |   |   |                                   |   |                          |
| 690 |                |                           |   |    |                            |                            |            |   |   |                                   |   |                          |
|     | COD_COGE_NI    | COD_COGE_old              | Descrizione   |    | Valore netto al 31/12/2021 | Valore netto al 31/12/2022 | Variazione |   |   | Costi da utilizzo contributi 2022 |   | Costi da contributi 2022 |
| 691 |                |                           |   |    |                            |                            |            |   |   |                                   |   |                          |
| 706 |                |                           |   |    |                            |                            |            |   |   |                                   |   |                          |
|     | COD_COGE_NI    | COD_COGE_old              | Descrizione   |    | Valore netto al 31/12/2021 | Valore netto al 31/12/2022 | Variazione |   |   | Costi da utilizzo contributi 2022 |   | Costi da contributi 2022 |
| 707 |                |                           |   |    |                            |                            |            |   |   |                                   |   |                          |
|     | COD_COGE_NI    | COD_COGE_old              | Descrizione   |    | Valore netto al 31/12/2021 | Valore netto al 31/12/2022 | Variazione |   |   | Costi da utilizzo contributi 2022 |   | Costi da contributi 2022 |
| 720 | 50201080020070 | 4.20.10.10.080.020.70.000 | (acquisto di File F, Doppio Canale e Primo Ciclo da strutture private ubicate nel proprio territorio: strutture accreditate) - Mobilità Internazionale                                  | €. | 0                          | 0                          | 0          |   | 0 | 0                                 | 0 | 0                        |
| 738 |                |                           |   |    |                            |                            |            |   |   |                                   |   |                          |
| 740 |                |                           |   |    |                            |                            |            |   |   |                                   |   |                          |
|     | COD_COGE_NI    | COD_COGE_old              | Descrizione   |    | Valore netto al 31/12/2021 | Valore netto al 31/12/2022 | Variazione |   |   | Costi da utilizzo contributi 2022 |   | Costi da contributi 2022 |
| 741 |                |                           |   |    |                            |                            |            |   |   |                                   |   |                          |
| 749 |                |                           |   |    |                            |                            |            |   |   |                                   |   |                          |
|     | COD_COGE_NI    | COD_COGE_old              | Descrizione   |    | Valore netto al 31/12/2021 | Valore netto al 31/12/2022 | Variazione |   |   | Costi da utilizzo contributi 2022 |   | Costi da contributi 2022 |
| 750 | 50201100000000 | 4.20.10.10.100.000.00.000 | <b>B.2.A.10) Acquisto prestazioni trasporto sanitari - T totale</b>   | €. | 447,464                    | 0                          | (447,464)  |   | 0 | 0                                 | 0 | 0                        |
| 751 |                |                           |   |    |                            |                            |            |   |   |                                   |   |                          |
|     | COD_COGE_NI    | COD_COGE_old              | Descrizione   |    | Valore netto al 31/12/2021 | Valore netto al 31/12/2022 | Variazione |   |   | Costi da utilizzo contributi 2022 |   | Costi da contributi 2022 |
| 752 |                |                           |   |    |                            |                            |            |   |   |                                   |   |                          |
|     | COD_COGE_NI    | COD_COGE_old              | Descrizione   |    | Valore netto al 31/12/2021 | Valore netto al 31/12/2022 | Variazione |   |   | Costi da utilizzo contributi 2022 |   | Costi da contributi 2022 |
| 753 | 50201100010000 | 4.20.10.10.100.010.10.000 | Trasporti sanitari per emergenza da pubblico (118)  | €. | 0                          | 0                          | 0          |   | 0 | 0                                 | 0 | 0                        |
|     | COD_COGE_NI    | COD_COGE_old              | Descrizione   |    | Valore netto al 31/12/2021 | Valore netto al 31/12/2022 | Variazione |   |   | Costi da utilizzo contributi 2022 |   | Costi da contributi 2022 |
| 754 | 50201100020000 | 4.20.10.10.100.010.20.000 | Altri Trasporti sanitari da pubblico  | €. | 0                          | 0                          | 0          |   | 0 | 0                                 | 0 | 0                        |



|     | B              | C                         | L   | M  | N                          | O                          | P          | Q | V | W                                 | Y | Z                        |
|-----|----------------|---------------------------|---|----|----------------------------|----------------------------|------------|---|---|-----------------------------------|---|--------------------------|
| 758 | 50201100060000 | 4.20.10.10.100.020.10.000 | Trasporti sanitari per emergenza da privato (118)   | €. | 447,464                    |                            | (447,464)  |   |   |                                   |   |                          |
| 759 | 50201100070000 | 4.20.10.10.100.020.20.000 | Altri Trasporti sanitari da privato   | €. | 0                          |                            | 0          |   |   |                                   |   |                          |
| 761 |                |                           |   |    |                            |                            |            |   |   |                                   |   |                          |
| 763 |                |                           |   |    |                            |                            |            |   |   |                                   |   |                          |
| 764 | COD_COGE_NI    | COD_COGE_old              | Descrizione   |    | Valore netto al 31/12/2021 | Valore netto al 31/12/2022 | Variazione |   |   | Costi da utilizzo contributi 2022 |   | Costi da contributi 2022 |
| 809 | 50201110060030 | 4.20.10.10.110.020.10.050 | Acquisto di prestazioni socio sanitarie integrate da strutture ubicate nel proprio territorio; di cui da C.D.I. privati   | €. | 0                          |                            | 0          |   |   |                                   |   |                          |
| 856 |                |                           |   |    |                            |                            |            |   |   |                                   |   |                          |
| 858 |                |                           |   |    |                            |                            |            |   |   |                                   |   |                          |
| 859 | COD_COGE_NI    | COD_COGE_old              | Descrizione   |    | Valore netto al 31/12/2021 | Valore netto al 31/12/2022 | Variazione |   |   | Costi da utilizzo contributi 2022 |   | Costi da contributi 2022 |
| 865 | 50201120060000 | 4.20.10.10.120.030.00.000 | Servizi di consulenza sanitaria in area pagamento (art. 55 c.2 CCNL)  | €. | 119,760                    | 68,914                     | (50,846)   |   |   |                                   |   | 68,914                   |
| 868 | 50201120090000 | 4.20.10.10.120.045.00.000 | Costi per prestazioni sanitarie intramoenia - Altro   | €. | 0                          |                            | 0          |   |   |                                   |   |                          |
| 869 |                |                           |   |    |                            |                            |            |   |   |                                   |   |                          |
| 870 |                |                           |   |    |                            |                            |            |   |   |                                   |   |                          |
| 871 | 50201130000000 | 4.20.10.10.130.000.00.000 | <b>B.2.A.13) Rimborsi, assegni e contributi sanitari - Totale</b>   | €. | -                          | 0                          | 0          |   |   |                                   |   |                          |
| 872 |                |                           |   |    |                            |                            |            |   |   |                                   |   |                          |
| 873 | COD_COGE_NI    | COD_COGE_old              | Descrizione   |    | Valore netto al 31/12/2021 | Valore netto al 31/12/2022 | Variazione |   |   | Costi da utilizzo contributi 2022 |   | Costi da contributi 2022 |
| 874 | 50201130010010 | 4.20.10.10.130.010.10.000 | Contributi ad associazioni di volontariato  | €. | 0                          |                            | 0          |   |   |                                   |   |                          |
| 875 | 50201130010020 | 4.20.10.10.130.010.15.000 | Contributi/Rimborsi per cure all'estero   | €. | 0                          |                            | 0          |   |   |                                   |   |                          |
| 876 | 50201130010030 | 4.20.10.10.130.010.20.000 | Contributi/Rimborsi per assistenza indiretta  | €. | 0                          |                            | 0          |   |   |                                   |   |                          |
| 877 | 50201130010040 | 4.20.10.10.130.010.25.000 | Contributi obbligatori Legge 210/92   | €. | 0                          |                            | 0          |   |   |                                   |   |                          |
| 878 | 50201130010050 | 4.20.10.10.130.010.30.000 | Altre Contribuzioni Passive e sussidi)  | €. | 0                          |                            | 0          |   |   |                                   |   |                          |
| 879 | 50201130010060 | 4.20.10.10.130.010.35.000 | Altre Contribuzioni Passive e sussidi verso altre ATS/ASST/Fondazioni della Regione                                       | €. | 0                          |                            | 0          |   |   |                                   |   |                          |
| 888 |                |                           |   |    |                            |                            |            |   |   |                                   |   |                          |
| 889 | 50201140000000 | 4.20.10.10.140.000.00.000 | <b>B.2.A.14) Consulenze, Collaborazioni, Interinali e altre prestazioni di lavoro sanitarie e sociosanitarie - Totale</b> | €. | -                          | 0                          | 0          |   |   |                                   |   |                          |
| 890 |                |                           |   |    |                            |                            |            |   |   |                                   |   |                          |
| 891 | COD_COGE_NI    | COD_COGE_old              | Descrizione   |    | Valore netto al 31/12/2021 | Valore netto al 31/12/2022 | Variazione |   |   | Costi da utilizzo contributi 2022 |   | Costi da contributi 2022 |
| 892 | 50201140010010 | 4.20.10.10.140.010.10.000 | Consulenze sanitarie da ATS/ASST/Fondazioni della Regione   | €. | 0                          |                            | 0          |   |   |                                   |   |                          |
| 895 | 50201140010040 | 4.20.10.10.140.010.25.000 | Consulenze sanitarie da altri enti pubblici   | €. | 0                          |                            | 0          |   |   |                                   |   |                          |
| 898 | 50201140010070 | 4.20.10.10.140.010.40.000 | Consulenze sanitarie da terzi   | €. | 0                          |                            | 0          |   |   |                                   |   |                          |
| 902 | 50201140020010 | 4.20.10.10.140.020.10.000 | Collaborazioni coordinate e continuative - area sanitaria   | €. | 0                          |                            | 0          |   |   |                                   |   |                          |











| B    | C                | L  | M   | N                          | O                          | P          | Q | V | W | Y | Z      |
|------|------------------|--|---|----------------------------|----------------------------|------------|---|---|---|---|--------|
| 1015 | 50202030020000   | 4.20.10.20.030.020.00.000  | €.  | 0                          |                            | 0          |   |   |   |   |        |
|      |                  | Formazione externalizzata da ATS/ASST/Fondazioni della Regione             |   |                            |                            |            |   |   |   |   |        |
| 1016 | 50202030030000   | 4.20.10.20.030.110.00.000  | €.  | 0                          |                            | 0          |   |   |   |   |        |
|      |                  | Formazione externalizzata da privato                                       |   |                            |                            |            |   |   |   |   |        |
| 1017 | 50202030040000   | 4.20.10.20.030.120.00.000  | €.  | 7.293                      | 12.367                     | 5.074      |   |   |   |   | 12.367 |
| 1019 |                  |  |   |                            |                            |            |   |   |   |   |        |
| 1020 |                  |  |   |                            |                            |            |   |   |   |   |        |
| 1021 | 5030000000000000 | 4.20.15.00.000.000.00.000  | €.  | 44.059                     | 42.804                     | (1.255)    |   |   |   |   | 42.804 |
| 1022 |                  | <b>B.3) Manutenzione e riparazione (ordinaria externalizzata) - Totale</b> |   |                            |                            |            |   |   |   |   |        |
| 1023 | COD_COGE_NI      | COD_COGE_old   |   |                            |                            |            |   |   |   |   |        |
|      |                  |  | Descrizione   | Valore netto al 31/12/2021 | Valore netto al 31/12/2022 | Variazione |   |   |   |   |        |
| 1024 | 50310000000000   | 4.20.15.10.000.000.00.000  | €.  | 0                          | 0                          | 0          |   |   |   |   |        |
|      |                  |  | Manutenzione e riparazione ordinaria externalizzata per immobili e loro pertinenze                  |                            |                            |            |   |   |   |   |        |
| 1025 | 50320000000000   | 4.20.15.15.000.000.00.000  | €.  | 0                          | 0                          | 0          |   |   |   |   |        |
|      |                  |  | Manutenzione e riparazione ordinaria externalizzata per impianti e macchinari                       |                            |                            |            |   |   |   |   |        |
| 1026 | 50330000000000   | 4.20.15.20.000.000.00.000  | €.  | 0                          | 0                          | 0          |   |   |   |   |        |
|      |                  |  | Manutenzione e riparazione ordinaria externalizzata per mobili e macchine                           |                            |                            |            |   |   |   |   |        |
| 1027 | 50340000000000   | 4.20.15.30.000.000.00.000  | €.  | 41.786                     | 40.638                     | (1.148)    |   |   |   |   | 40.638 |
|      |                  |  | Manutenzione e riparazione ordinaria externalizzata per attrezzature tecnico-scientifiche sanitarie |                            |                            |            |   |   |   |   |        |
| 1028 | 50350000000000   | 4.20.15.40.000.000.00.000  | €.  | 0                          | 0                          | 0          |   |   |   |   |        |
|      |                  |  | Manutenzione e riparazione ordinaria externalizzata per automezzi sanitari                          |                            |                            |            |   |   |   |   |        |
| 1029 | 50360000000000   | 4.20.15.50.000.000.00.000  | €.  | 0                          | 0                          | 0          |   |   |   |   |        |
|      |                  |  | Manutenzione e riparazione ordinaria externalizzata per automezzi non sanitari                      |                            |                            |            |   |   |   |   |        |
| 1030 | 50370000000000   | 4.20.15.80.000.000.00.000  | €.  | 2.273                      | 2.166                      | (107)      |   |   |   |   | 2.166  |
|      |                  |  | Altre manutenzioni e riparazioni  |                            |                            |            |   |   |   |   |        |
| 1031 | 50380000000000   | 4.20.15.90.000.000.00.000  | €.  | 0                          | 0                          | 0          |   |   |   |   |        |
|      |                  |  | Manutenzioni e riparazioni da ATS/ASST/Fondazioni della Regione                                     |                            |                            |            |   |   |   |   |        |
| 1032 |                  |  |   |                            |                            |            |   |   |   |   |        |
| 1033 |                  |  |   |                            |                            |            |   |   |   |   |        |
| 1034 | 50400000000000   | 4.20.20.00.000.000.00.000  | €.  | -                          | -                          | 0          |   |   |   |   |        |
| 1035 |                  | <b>B.4) Godimento di beni di terzi - Totale</b>                            |   |                            |                            |            |   |   |   |   |        |
| 1036 | COD_COGE_NI      | COD_COGE_old   |   |                            |                            |            |   |   |   |   |        |
|      |                  |  | Descrizione   | Valore netto al 31/12/2021 | Valore netto al 31/12/2022 | Variazione |   |   |   |   |        |
| 1037 | 50410010000000   | 4.20.20.10.010.000.00.000  | €.  | 0                          | 0                          | 0          |   |   |   |   |        |
|      |                  |  | Affitti passivi)  |                            |                            |            |   |   |   |   |        |
| 1038 | 50410020000000   | 4.20.20.10.020.000.00.000  | €.  | 0                          | 0                          | 0          |   |   |   |   |        |
|      |                  |  | Spese condominiali  |                            |                            |            |   |   |   |   |        |
| 1039 | 50420010000000   | 4.20.20.010.000.00.000   | €.  | 0                          | 0                          | 0          |   |   |   |   |        |
|      |                  |  | Canoni di Noleggio sanitari (esclusa protesica)   |                            |                            |            |   |   |   |   |        |
| 1040 | 50420020000000   | 4.20.20.015.000.00.000   | €.  | 0                          | 0                          | 0          |   |   |   |   |        |
|      |                  |  | Canoni di Noleggio sanitari relativi a protesica  |                            |                            |            |   |   |   |   |        |
| 1041 | 50420030000000   | 4.20.20.020.000.00.000   | €.  | 0                          | 0                          | 0          |   |   |   |   |        |
|      |                  |  | Canoni di Noleggio non sanitari   |                            |                            |            |   |   |   |   |        |
| 1042 | 50430010000000   | 4.20.20.010.000.00.000   | €.  | 0                          | 0                          | 0          |   |   |   |   |        |
|      |                  |  | Canoni di leasing sanitari  |                            |                            |            |   |   |   |   |        |



|      | B              | C                         | L   | M  | N                          | O                          | P          | Q | V | W                                 | Y | Z         |
|------|----------------|---------------------------|---|----|----------------------------|----------------------------|------------|---|---|-----------------------------------|---|-----------|
| 1043 | 50430020000000 | 4.20.20.30.020.000.00.000 | Canoni di leasing non sanitari  | €. | 0                          |                            | 0          |   |   |                                   |   |           |
| 1044 | 50440010000000 | 4.20.20.40.010.000.00.000 | Canoni di project financing   | €. | 0                          |                            | 0          |   |   |                                   |   |           |
| 1045 | 50450010000000 | 4.20.20.80.010.000.00.000 | Locazioni e noleggi da ATS/ASST/Fondazioni della Regione  | €. | 0                          |                            | 0          |   |   |                                   |   |           |
| 1046 |                |                           |   |    |                            |                            |            |   |   |                                   |   |           |
| 1047 |                |                           |   |    |                            |                            |            |   |   |                                   |   |           |
| 1048 |                |                           |   |    |                            |                            |            |   |   |                                   |   |           |
| 1049 | 50499999999999 | 4.20.25.00.000.000.00.000 | Costo del Personale (Totale)  | €. | 5,284,318                  | Valore netto al 31/12/2022 | 5,053,584  |   |   | Costi da utilizzo contributi 2022 | 0 | 5,053,584 |
| 1050 |                |                           |   |    |                            |                            |            |   |   |                                   |   |           |
| 1051 |                |                           |   |    |                            |                            |            |   |   |                                   |   |           |
| 1052 | 50500000000000 | 4.20.25.10.000.000.00.000 | B.5 Personale del ruolo sanitario - Totale  | €. | 4,062,941                  | Valore netto al 31/12/2022 | 3,714,114  |   |   |                                   |   | 3,714,114 |
| 1053 |                |                           |   |    |                            |                            |            |   |   |                                   |   |           |
| 1054 |                | COD_COGE_old              | Descrizione   |    | Valore netto al 31/12/2021 | Valore netto al 31/12/2022 | Variazione |   |   |                                   |   |           |
| 1055 | 50510010010000 | 4.20.25.10.010.010.00.000 | Ruolo Sanitario - T.INDETERMINATO - - - Personale dirigente medico / veterinario (Competenze fisse)                           | €. | 478,110                    | 313,572                    | (164,538)  |   |   |                                   |   | 313,572   |
| 1056 | 50510010020000 | 4.20.25.10.010.020.00.000 | Ruolo Sanitario - T.INDETERMINATO - - - Personale dirigente medico / veterinario (Straordinario)                              | €. | 3,299                      | 2,296                      | (1,003)    |   |   |                                   |   | 2,296     |
| 1057 | 50510010030000 | 4.20.25.10.010.025.00.000 | Ruolo Sanitario - T.INDETERMINATO - - - Personale dirigente medico / veterinario (Retr. Posizione)                            | €. | 74,301                     | 62,601                     | (11,700)   |   |   |                                   |   | 62,601    |
| 1058 | 50510010040000 | 4.20.25.10.010.030.00.000 | Ruolo Sanitario - T.INDETERMINATO - - - Personale dirigente medico / veterinario (Indennità varie)                            | €. | 29,692                     | 20,663                     | (9,029)    |   |   |                                   |   | 20,663    |
| 1059 | 50510010050000 | 4.20.25.10.010.040.00.000 | Ruolo Sanitario - T.INDETERMINATO - - - Personale dirigente medico / veterinario (Competenze personale comandato)             | €. | 0                          | 0                          | 0          |   |   |                                   |   | 0         |
| 1060 | 50510010060000 | 4.20.25.10.010.050.00.000 | Ruolo Sanitario - T.INDETERMINATO - - - Personale dirigente medico / veterinario (Incentivazione (retribuzione di risultato)) | €. | 33,933                     | 26,325                     | (7,608)    |   |   |                                   |   | 26,325    |
| 1061 | 50510010070000 | 4.20.25.10.010.060.00.000 | Ruolo Sanitario - T.INDETERMINATO - - - Personale dirigente medico / veterinario (Risorse aggiuntive regionali)               | €. | 2,475                      | 1,505                      | (970)      |   |   |                                   |   | 1,505     |
| 1063 | 50510010090000 | 4.20.25.10.010.110.00.000 | Ruolo Sanitario - T.INDETERMINATO - - - Personale dirigente medico / veterinario (Oneri sociali*)                             | €. | 99,495                     | 70,988                     | (28,507)   |   |   |                                   |   | 70,988    |
| 1064 | 50510010100000 | 4.20.25.10.010.210.00.000 | Ruolo Sanitario - T.INDETERMINATO - - - Personale dirigente medico / veterinario (Accantonamento a TFR)                       | €. | 0                          | 0                          | 0          |   |   |                                   |   | 0         |
| 1066 | 50510010120000 | 4.20.25.10.010.800.00.000 | Ruolo Sanitario - T.INDETERMINATO - - - Personale dirigente medico / veterinario (Altri costi del personale)                  | €. | 0                          | 0                          | 0          |   |   |                                   |   | 0         |
| 1067 | 50510020010000 | 4.20.25.10.012.010.00.000 | Ruolo Sanitario - T.DETERMINATO - - - Personale dirigente medico / veterinario (Competenze fisse)                             | €. | 0                          | 0                          | 0          |   |   |                                   |   | 0         |
| 1068 | 50510020020000 | 4.20.25.10.012.020.00.000 | Ruolo Sanitario - T.DETERMINATO - - - Personale dirigente medico / veterinario (Straordinario)                                | €. | 0                          | 0                          | 0          |   |   |                                   |   | 0         |
| 1069 | 50510020030000 | 4.20.25.10.012.025.00.000 | Ruolo Sanitario - T.DETERMINATO - - - Personale dirigente medico / veterinario (Retr. Posizione)                              | €. | 0                          | 0                          | 0          |   |   |                                   |   | 0         |
| 1070 | 50510020040000 | 4.20.25.10.012.030.00.000 | Ruolo Sanitario - T.DETERMINATO - - - Personale dirigente medico / veterinario (Indennità varie)                              | €. | 0                          | 0                          | 0          |   |   |                                   |   | 0         |
| 1072 | 50510020060000 | 4.20.25.10.012.050.00.000 | Ruolo Sanitario - T.DETERMINATO - - - Personale dirigente medico / veterinario (Incentivazione (retribuzione di risultato))   | €. | 0                          | 0                          | 0          |   |   |                                   |   | 0         |

|      | B              | C                         | L   | M  | N         | O         | P         | Q | V | W | Y | Z         |
|------|----------------|---------------------------|---|----|-----------|-----------|-----------|---|---|---|---|-----------|
| 1073 | 50510020070000 | 4.20.25.10.012.060.00.000 | Ruolo Sanitario - T.DETERMINATO - - - Personale dirigente medico / veterinario - Risorse aggiuntive regionali)    | €. | 0         |           | 0         |   |   |   |   |           |
| 1075 | 50510020090000 | 4.20.25.10.012.110.00.000 | Ruolo Sanitario - T.DETERMINATO - - - Personale dirigente medico / veterinario - Oneri sociali*)                  | €. | 0         |           | 0         |   |   |   |   |           |
| 1078 | 50510020120000 | 4.20.25.10.012.800.00.000 | Ruolo Sanitario - T.DETERMINATO - - - Personale dirigente medico / veterinario - Altri costi del personale)       | €. | 0         |           | 0         |   |   |   |   |           |
| 1091 | 50520010010000 | 4.20.25.10.020.010.00.000 | Ruolo Sanitario - T.INDETERMINATO- - Personale dirigente non medico - Competenze fisse)                           | €. | 0         |           | 0         |   |   |   |   |           |
| 1092 | 50520010020000 | 4.20.25.10.020.020.00.000 | Ruolo Sanitario - T.INDETERMINATO- - Personale dirigente non medico - Straordinario)                              | €. | 0         |           | 0         |   |   |   |   |           |
| 1093 | 50520010030000 | 4.20.25.10.020.025.00.000 | Ruolo Sanitario - T.INDETERMINATO- - Personale dirigente non medico - Retr. Posizione)                            | €. | 0         |           | 0         |   |   |   |   |           |
| 1094 | 50520010040000 | 4.20.25.10.020.030.00.000 | Ruolo Sanitario - T.INDETERMINATO- - Personale dirigente non medico - Indennità varie)                            | €. | 0         |           | 0         |   |   |   |   |           |
| 1095 | 50520010050000 | 4.20.25.10.020.040.00.000 | Ruolo Sanitario - T.INDETERMINATO- - Personale dirigente non medico - Competenze personale comandato)             | €. | 0         |           | 0         |   |   |   |   |           |
| 1096 | 50520010060000 | 4.20.25.10.020.050.00.000 | Ruolo Sanitario - T.INDETERMINATO- - Personale dirigente non medico - Incentivazione (ritribuzione di risultato)  | €. | 0         |           | 0         |   |   |   |   |           |
| 1097 | 50520010070000 | 4.20.25.10.020.060.00.000 | Ruolo Sanitario - T.INDETERMINATO- - Personale dirigente non medico - Risorse aggiuntive regionali)               | €. | 0         |           | 0         |   |   |   |   |           |
| 1099 | 50520010090000 | 4.20.25.10.020.110.00.000 | Ruolo Sanitario - T.INDETERMINATO- - Personale dirigente non medico - Oneri sociali*)                             | €. | 0         |           | 0         |   |   |   |   |           |
| 1100 | 50520010100000 | 4.20.25.10.020.210.00.000 | Ruolo Sanitario - T.INDETERMINATO- - Personale dirigente non medico - Altri costi del personale)                  | €. | 0         |           | 0         |   |   |   |   |           |
| 1102 | 50520010120000 | 4.20.25.10.020.800.00.000 | Ruolo Sanitario - T.DETERMINATO - - - Personale dirigente non medico - Competenze fisse)                          | €. | 0         |           | 0         |   |   |   |   |           |
| 1103 | 50520020010000 | 4.20.25.10.022.010.00.000 | Ruolo Sanitario - T.DETERMINATO - - - Personale dirigente non medico - Straordinario)                             | €. | 0         |           | 0         |   |   |   |   |           |
| 1104 | 50520020020000 | 4.20.25.10.022.020.00.000 | Ruolo Sanitario - T.DETERMINATO - - - Personale dirigente non medico - Retr. Posizione)                           | €. | 0         |           | 0         |   |   |   |   |           |
| 1105 | 50520020030000 | 4.20.25.10.022.025.00.000 | Ruolo Sanitario - T.DETERMINATO - - - Personale dirigente non medico - Retr. Indennità varie)                     | €. | 0         |           | 0         |   |   |   |   |           |
| 1106 | 50520020040000 | 4.20.25.10.022.030.00.000 | Ruolo Sanitario - T.DETERMINATO - - - Personale dirigente non medico - Incentivazione (ritribuzione di risultato) | €. | 0         |           | 0         |   |   |   |   |           |
| 1108 | 50520020060000 | 4.20.25.10.022.050.00.000 | Ruolo Sanitario - T.DETERMINATO - - - Personale dirigente non medico - Risorse aggiuntive regionali)              | €. | 0         |           | 0         |   |   |   |   |           |
| 1109 | 50520020070000 | 4.20.25.10.022.060.00.000 | Ruolo Sanitario - T.DETERMINATO - - - Personale dirigente non medico - Oneri sociali*)                            | €. | 0         |           | 0         |   |   |   |   |           |
| 1111 | 50520020090000 | 4.20.25.10.022.110.00.000 | Ruolo Sanitario - T.DETERMINATO - - - Personale dirigente non medico - Oneri sociali*)                            | €. | 0         |           | 0         |   |   |   |   |           |
| 1114 | 50520020120000 | 4.20.25.10.022.800.00.000 | Ruolo Sanitario - T.DETERMINATO - - - Personale dirigente non medico - Altri costi del personale)                 | €. | 0         |           | 0         |   |   |   |   |           |
| 1127 | 50530010010000 | 4.20.25.10.110.010.00.000 | Ruolo Sanitario - T.INDETERMINATO- - Personale comparto - Competenze fisse)                                       | €. | 2,176,858 | 2,071,873 | (104,985) |   |   |   |   | 2,071,873 |
| 1128 | 50530010020000 | 4.20.25.10.110.020.00.000 | Ruolo Sanitario - T.INDETERMINATO- - Personale comparto - Straordinario)  | €. | 50,032    | 55,803    | 5,771     |   |   |   |   | 55,803    |





|      | B              | C                         | L   | M  | N | O | P | Q | V | W | Y | Z |
|------|----------------|---------------------------|---|----|---|---|---|---|---|---|---|---|
| 1171 | 50640010070000 | 4.20.25.20.020.060.00.000 | Ruolo professionale - T.INDETERMINATO- Personale dirigente - Risorse aggiuntive regionali)                | €. | 0 |   |   |   |   |   |   |   |
| 1173 | 50640010090000 | 4.20.25.20.020.110.00.000 | Ruolo professionale - T.INDETERMINATO- Personale dirigente - Oneri sociali*)                              | €. | 0 |   |   |   |   |   |   |   |
| 1176 | 50640010120000 | 4.20.25.20.020.800.00.000 | Ruolo professionale - T.INDETERMINATO- Personale dirigente - Altri costi del Ruolo professionale - )      | €. | 0 |   |   |   |   |   |   |   |
| 1177 | 50640020010000 | 4.20.25.20.022.010.00.000 | Ruolo professionale - T.DETERMINATO- Personale dirigente - Competenze fisse)                              | €. | 0 |   |   |   |   |   |   |   |
| 1179 | 50640020030000 | 4.20.25.20.022.025.00.000 | Ruolo professionale - T.DETERMINATO- Personale dirigente - Retr. Posizione)                               | €. | 0 |   |   |   |   |   |   |   |
| 1180 | 50640020040000 | 4.20.25.20.022.030.00.000 | Ruolo professionale - T.DETERMINATO- Personale dirigente - Indennità varie)                               | €. | 0 |   |   |   |   |   |   |   |
| 1182 | 50640020060000 | 4.20.25.20.022.050.00.000 | Ruolo professionale - T.DETERMINATO- Personale dirigente - Incentivazione (ritribuzione di risultato)     | €. | 0 |   |   |   |   |   |   |   |
| 1183 | 50640020070000 | 4.20.25.20.022.060.00.000 | Ruolo professionale - T.DETERMINATO- Personale dirigente - Risorse aggiuntive regionali)                  | €. | 0 |   |   |   |   |   |   |   |
| 1185 | 50640020090000 | 4.20.25.20.022.110.00.000 | Ruolo professionale - T.DETERMINATO- Personale dirigente - Oneri sociali*)                                | €. | 0 |   |   |   |   |   |   |   |
| 1188 | 50640020120000 | 4.20.25.20.022.800.00.000 | Ruolo professionale - T.DETERMINATO- Personale dirigente - Altri costi del Ruolo professionale - )        | €. | 0 |   |   |   |   |   |   |   |
| 1201 | 50645010010000 | 4.20.25.20.110.010.00.000 | Ruolo professionale - T.INDETERMINATO - Personale comparto - Competenze fisse)                            | €. | 0 |   |   |   |   |   |   |   |
| 1202 | 50645010020000 | 4.20.25.20.110.020.00.000 | Ruolo professionale - T.INDETERMINATO - Personale comparto - Straordinario)                               | €. | 0 |   |   |   |   |   |   |   |
| 1203 | 50645010030000 | 4.20.25.20.110.030.00.000 | Ruolo professionale - T.INDETERMINATO - Personale comparto - Indennità varie)                             | €. | 0 |   |   |   |   |   |   |   |
| 1204 | 50645010040000 | 4.20.25.20.110.035.00.000 | Ruolo professionale - T.INDETERMINATO - Personale comparto - Incentivazione alla produttività collettiva) | €. | 0 |   |   |   |   |   |   |   |
| 1205 | 50645010050000 | 4.20.25.20.110.040.00.000 | Ruolo professionale - T.INDETERMINATO - Personale comparto - Competenze                                   | €. | 0 |   |   |   |   |   |   |   |
| 1206 | 50645010060000 | 4.20.25.20.110.050.00.000 | Ruolo professionale - T.INDETERMINATO - Personale comparto - Risorse aggiuntive regionali)                | €. | 0 |   |   |   |   |   |   |   |
| 1208 | 50645010080000 | 4.20.25.20.110.110.00.000 | Ruolo professionale - T.INDETERMINATO - Personale comparto - Oneri sociali*)                              | €. | 0 |   |   |   |   |   |   |   |
| 1211 | 50645010110000 | 4.20.25.20.110.800.00.000 | Ruolo professionale - T.INDETERMINATO - Personale comparto - Altri costi del personale)                   | €. | 0 |   |   |   |   |   |   |   |
| 1212 | 50645020010000 | 4.20.25.20.112.010.00.000 | Ruolo professionale - T.DETERMINATO - Personale comparto - Competenze fisse)                              | €. | 0 |   |   |   |   |   |   |   |
| 1213 | 50645020020000 | 4.20.25.20.112.020.00.000 | Ruolo professionale - T.DETERMINATO - Personale comparto - Straordinario)                                 | €. | 0 |   |   |   |   |   |   |   |
| 1214 | 50645020030000 | 4.20.25.20.112.030.00.000 | Ruolo professionale - T.DETERMINATO - Personale comparto - Indennità varie)                               | €. | 0 |   |   |   |   |   |   |   |
| 1215 | 50645020040000 | 4.20.25.20.112.035.00.000 | Ruolo professionale - T.DETERMINATO - Personale comparto - Incentivazione alla produttività collettiva)   | €. | 0 |   |   |   |   |   |   |   |
| 1217 | 50645020060000 | 4.20.25.20.112.050.00.000 | Ruolo professionale - T.DETERMINATO - Personale comparto - Risorse aggiuntive regionali)                  | €. | 0 |   |   |   |   |   |   |   |







|      | B              | C                         | L   | M  | N                | O                | P             | Q | V | W | Y | Z                |
|------|----------------|---------------------------|---|----|------------------|------------------|---------------|---|---|---|---|------------------|
| 1219 | 50645020080000 | 4.20.25.20.112.110.00.000 | Ruolo professionale - T.DETERMINATO - Personale comparto - Oneri sociali*)                                | €. | 0                |                  |               |   |   |   |   |                  |
| 1234 |                |                           |   |    |                  |                  |               |   |   |   |   |                  |
| 1235 |                |                           |   |    |                  |                  |               |   |   |   |   |                  |
| 1236 | 50700000000000 | 4.20.25.30.000.000.00.000 | <b>B.7 Personale del ruolo tecnico - Totale</b>   | €. | <b>1,181,682</b> | <b>1,257,491</b> | <b>75,809</b> |   |   |   |   | <b>1,257,491</b> |
| 1237 |                |                           |   |    |                  |                  |               |   |   |   |   |                  |
| 1238 |                |                           |   |    |                  |                  |               |   |   |   |   |                  |
| 1239 | 50750010010000 | 4.20.25.30.020.010.00.000 | Ruolo tecnico - T.INDETERMINATO - - Personale dirigente - Competenze fisse)                               | €. | 0                |                  |               |   |   |   |   |                  |
| 1240 | 50750010020000 | 4.20.25.30.020.020.00.000 | Ruolo tecnico - T.INDETERMINATO - - Personale dirigente - Straordinario)                                  | €. | 0                |                  |               |   |   |   |   |                  |
| 1241 | 50750010030000 | 4.20.25.30.020.025.00.000 | Ruolo tecnico - T.INDETERMINATO - - Personale dirigente - Retr. Posizione)                                | €. | 0                |                  |               |   |   |   |   |                  |
| 1242 | 50750010040000 | 4.20.25.30.020.030.00.000 | Ruolo tecnico - T.INDETERMINATO - - Personale dirigente - Indennità varie)                                | €. | 0                |                  |               |   |   |   |   |                  |
| 1243 | 50750010050000 | 4.20.25.30.020.040.00.000 | Ruolo tecnico - T.INDETERMINATO - - Personale dirigente - Competenze Ruolo tecnico - Personale comandato) | €. | 0                |                  |               |   |   |   |   |                  |
| 1244 | 50750010060000 | 4.20.25.30.020.050.00.000 | Ruolo tecnico - T.INDETERMINATO - - Personale dirigente - Incentivazione (retribuzione di risultato)      | €. | 0                |                  |               |   |   |   |   |                  |
| 1245 | 50750010070000 | 4.20.25.30.020.060.00.000 | Ruolo tecnico - T.INDETERMINATO - - Personale dirigente - Risorse aggiuntive regionali)                   | €. | 0                |                  |               |   |   |   |   |                  |
| 1247 | 50750010090000 | 4.20.25.30.020.110.00.000 | Ruolo tecnico - T.INDETERMINATO - - Personale dirigente - Oneri sociali*)                                 | €. | 0                |                  |               |   |   |   |   |                  |
| 1250 | 50750010120000 | 4.20.25.30.020.800.00.000 | Ruolo tecnico - T.INDETERMINATO - - Personale dirigente - Altri costi del Ruolo tecnico)                  | €. | 0                |                  |               |   |   |   |   |                  |
| 1251 | 50750020010000 | 4.20.25.30.022.010.00.000 | Ruolo tecnico - T.DETERMINATO - - Personale dirigente - Competenze fisse)                                 | €. | 0                |                  |               |   |   |   |   |                  |
| 1252 | 50750020020000 | 4.20.25.30.022.020.00.000 | Ruolo tecnico - T.DETERMINATO - - Personale dirigente - Straordinario)                                    | €. | 0                |                  |               |   |   |   |   |                  |
| 1253 | 50750010030000 | 4.20.25.30.022.025.00.000 | Ruolo tecnico - T.DETERMINATO - - Personale dirigente - Retr. Posizione)                                  | €. | 0                |                  |               |   |   |   |   |                  |
| 1254 | 50750020030000 | 4.20.25.30.022.030.00.000 | Ruolo tecnico - T.DETERMINATO - - Personale dirigente - Indennità varie)                                  | €. | 0                |                  |               |   |   |   |   |                  |
| 1256 | 50750020050000 | 4.20.25.30.022.050.00.000 | Ruolo tecnico - T.DETERMINATO - - Personale dirigente - Incentivazione (retribuzione di risultato)        | €. | 0                |                  |               |   |   |   |   |                  |
| 1257 | 50750020060000 | 4.20.25.30.022.060.00.000 | Ruolo tecnico - T.DETERMINATO - - Personale dirigente - Risorse aggiuntive regionali)                     | €. | 0                |                  |               |   |   |   |   |                  |
| 1259 | 50750020080000 | 4.20.25.30.022.110.00.000 | Ruolo tecnico - T.DETERMINATO - - Personale dirigente - Oneri sociali*)                                   | €. | 0                |                  |               |   |   |   |   |                  |
| 1262 | 50750020110000 | 4.20.25.30.022.800.00.000 | Ruolo tecnico - T.DETERMINATO - - Personale dirigente - Altri costi del Ruolo tecnico)                    | €. | 0                |                  |               |   |   |   |   |                  |
| 1275 | 50755010010000 | 4.20.25.30.110.010.00.000 | Ruolo tecnico - T.INDETERMINATO - - Personale comparto - Competenze fisse)                                | €. | 758,290          | 822,698          | 64,408        |   |   |   |   | 822,698          |
| 1276 | 50755010020000 | 4.20.25.30.110.020.00.000 | Ruolo tecnico - T.INDETERMINATO - - Personale comparto - Straordinario)                                   | €. | 17,876           | 18,833           | 957           |   |   |   |   | 18,833           |



|      | B              | C                         | L  | M  | N      | O      | P      | Q | V | W | Y | Z      |
|------|----------------|---------------------------|--|----|--------|--------|--------|---|---|---|---|--------|
| 1319 | 50860010070000 | 4.20.25.40.020.060.00.000 | Ruolo amministrativo - T.INDETERMINATO - Personale dirigente - Risorse aggiuntive regionali)                         | €. | 0      |        | 0      |   |   |   |   |        |
| 1321 | 50860010090000 | 4.20.25.40.020.110.00.000 | Ruolo amministrativo - T.INDETERMINATO - Personale dirigente - Oneri sociali*)                                       | €. | 0      |        | 0      |   |   |   |   |        |
| 1324 | 50860010120000 | 4.20.25.40.020.800.00.000 | Ruolo amministrativo - T.INDETERMINATO - Personale dirigente - Altri costi del Ruolo amministrativo)                 | €. | 0      |        | 0      |   |   |   |   |        |
| 1325 | 50860020010000 | 4.20.25.40.022.010.00.000 | Ruolo amministrativo - T.DETERMINATO - Personale dirigente - Competenze (fisse)                                      | €. | 0      |        | 0      |   |   |   |   |        |
| 1326 | 50860020020000 | 4.20.25.40.022.020.00.000 | Ruolo amministrativo - T.DETERMINATO - Personale dirigente - Straordinario)  | €. | 0      |        | 0      |   |   |   |   |        |
| 1327 | 50860020030000 | 4.20.25.40.022.025.00.000 | Ruolo amministrativo - T.DETERMINATO - Personale dirigente - Retr. Posizione)  | €. | 0      |        | 0      |   |   |   |   |        |
| 1328 | 50860020040000 | 4.20.25.40.022.030.00.000 | Ruolo amministrativo - T.DETERMINATO - Personale dirigente - Indennità varie)  | €. | 0      |        | 0      |   |   |   |   |        |
| 1330 | 50860020060000 | 4.20.25.40.022.050.00.000 | Ruolo amministrativo - T.DETERMINATO - Personale dirigente - Incentivazione (ritribuzione di risultato)              | €. | 0      |        | 0      |   |   |   |   |        |
| 1331 | 50860020070000 | 4.20.25.40.022.060.00.000 | Ruolo amministrativo - T.DETERMINATO - Personale dirigente - Risorse aggiuntive regionali)                           | €. | 0      |        | 0      |   |   |   |   |        |
| 1333 | 50860020090000 | 4.20.25.40.022.110.00.000 | Ruolo amministrativo - T.DETERMINATO - Personale dirigente - Oneri sociali*)   | €. | 0      |        | 0      |   |   |   |   |        |
| 1336 | 50860020120000 | 4.20.25.40.022.800.00.000 | Ruolo amministrativo - T.DETERMINATO - Personale dirigente - Altri costi del Ruolo amministrativo)                   | €. | 0      |        | 0      |   |   |   |   |        |
| 1349 | 50865010010000 | 4.20.25.40.110.010.00.000 | Ruolo amministrativo - T.INDETERMINATO - Personale comparto - Competenze (fisse)                                     | €. | 27,025 | 53,911 | 26,886 |   |   |   |   | 53,911 |
| 1350 | 50865010020000 | 4.20.25.40.110.020.00.000 | Ruolo amministrativo - T.INDETERMINATO - Personale comparto - Straordinario)   | €. | 271    | 959    | 688    |   |   |   |   | 959    |
| 1351 | 50865010030000 | 4.20.25.40.110.030.00.000 | Ruolo amministrativo - T.INDETERMINATO - Personale comparto - Indennità varie)                                       | €. | 979    | 3,471  | 2,492  |   |   |   |   | 3,471  |
| 1352 | 50865010040000 | 4.20.25.40.110.035.00.000 | Ruolo amministrativo - T.INDETERMINATO - Personale comparto - Incentivazione alla produttività collettiva)           | €. | 1,850  | 3,850  | 2,000  |   |   |   |   | 3,850  |
| 1353 | 50865010050000 | 4.20.25.40.110.040.00.000 | Ruolo amministrativo - T.INDETERMINATO - Personale comparto - Competenze Ruolo amministrativo - Personale comandato) | €. | 0      |        | 0      |   |   |   |   |        |
| 1354 | 50865010060000 | 4.20.25.40.110.050.00.000 | Ruolo amministrativo - T.INDETERMINATO - Personale comparto - Risorse aggiuntive regionali)                          | €. | 1,318  | 2,125  | 807    |   |   |   |   | 2,125  |
| 1356 | 50865010080000 | 4.20.25.40.110.110.00.000 | Ruolo amministrativo - T.INDETERMINATO - Personale comparto - Oneri sociali*)  | €. | 8,252  | 17,663 | 9,411  |   |   |   |   | 17,663 |
| 1357 | 50865010090000 | 4.20.25.40.110.210.00.000 | Ruolo amministrativo - T.INDETERMINATO - Personale comparto - Accantonamento a TFR)                                  | €. | 0      | 0      | 0      |   |   |   |   | 0      |
| 1359 | 50865010110000 | 4.20.25.40.110.800.00.000 | Ruolo amministrativo - T.INDETERMINATO - Personale comparto - Altri costi del personale)                             | €. | 0      |        | 0      |   |   |   |   |        |
| 1360 | 50865020010000 | 4.20.25.40.112.010.00.000 | Ruolo amministrativo - T.DETERMINATO - Personale comparto - Competenze (fisse)                                       | €. | 0      |        | 0      |   |   |   |   |        |
| 1361 | 50865020020000 | 4.20.25.40.112.020.00.000 | Ruolo amministrativo - T.DETERMINATO - Personale comparto - Straordinario)   | €. | 0      |        | 0      |   |   |   |   |        |
| 1362 | 50865020030000 | 4.20.25.40.112.030.00.000 | Ruolo amministrativo - T.DETERMINATO - Personale comparto - Indennità varie)   | €. | 0      |        | 0      |   |   |   |   |        |

|      | B                | C                         | L  | M  | N                          | O                          | P          | Q | V | W                                 | Y | Z                        |
|------|------------------|---------------------------|--|----|----------------------------|----------------------------|------------|---|---|-----------------------------------|---|--------------------------|
| 1363 | 50865020040000   | 4.20.25.40.112.035.00.000 | Ruolo amministrativo - T.DETERMINATO - Personale comparto - Incentivazione alla produttività collettiva) | €. | 0                          |                            |            |   |   |                                   |   |                          |
| 1365 | 50865020060000   | 4.20.25.40.112.050.00.000 | Ruolo amministrativo - T.DETERMINATO - Personale comparto - Risorse aggiuntive regionali)                | €. | 0                          |                            |            |   |   |                                   |   |                          |
| 1367 | 50865020080000   | 4.20.25.40.112.110.00.000 | Ruolo amministrativo - T.DETERMINATO - Personale comparto - Oneri sociali*)                              | €. | 0                          |                            |            |   |   |                                   |   |                          |
| 1370 | 50865020110000   | 4.20.25.40.112.800.00.000 | Ruolo amministrativo - T.DETERMINATO - Personale comparto - Altri costi del personale)                   | €. | 0                          |                            |            |   |   |                                   |   |                          |
| 1382 |                  |                           |  |    |                            |                            |            |   |   |                                   |   |                          |
| 1383 |                  |                           |  |    |                            |                            |            |   |   |                                   |   |                          |
| 1384 | 5090000000000000 | 4.20.30.00.000.000.00.000 | <b>B.9 Oneri diversi di gestione - Totale</b>  | €. | 13,914                     | 17,650                     | 3,736      |   |   |                                   |   | 17,650                   |
| 1385 |                  |                           |  |    |                            |                            |            |   |   |                                   |   |                          |
| 1386 | COD_COGE_NI      | COD_COGE_old              | Descrizione  |    | Valore netto al 31/12/2021 | Valore netto al 31/12/2022 | Variazione |   |   | Costi da utilizzo contributi 2022 |   | Costi da contributi 2022 |
| 1387 | 50910010000000   | 4.20.30.10.010.000.00.000 | Imposte e tasse (escluse Irap e Ires)  | €. | 0                          |                            | 0          |   |   |                                   |   |                          |
| 1401 | 50950060000000   | 4.20.30.50.080.000.00.000 | Altri Oneri diversi di gestione)   | €. | 13,914                     | 17,650                     | 3,736      |   |   |                                   |   | 17,650                   |
| 1404 | 50960020000000   | 4.20.30.90.095.000.00.000 | Altri oneri diversi di gestione da AT5/ASST/RCCS della Regione   | €. | 0                          |                            | 0          |   |   |                                   |   |                          |
| 1405 | 50970010000000   | 4.20.30.90.100.000.00.000 | Altri oneri diversi di gestione - per Autoassicurazione  | €. | 0                          |                            | 0          |   |   |                                   |   |                          |
| 1406 |                  |                           |  |    |                            |                            |            |   |   |                                   |   |                          |
| 1407 |                  |                           |  |    | Valore netto al 31/12/2021 | Valore netto al 31/12/2022 | Variazione |   |   | Costi da utilizzo contributi 2022 |   | Costi da contributi 2022 |
| 1408 |                  |                           |  |    |                            |                            |            |   |   |                                   |   |                          |
| 1409 |                  |                           |  |    |                            |                            |            |   |   |                                   |   |                          |
| 1410 | 50999999999999   | 4.20.40.00.000.000.00.000 | <b>B.10-13) Totale Ammortamenti e svalutazioni</b>   | €. | 0                          | 0                          | 0          |   |   |                                   |   | 0                        |
| 1411 |                  |                           |  |    |                            |                            |            |   |   |                                   |   |                          |
| 1412 |                  |                           |  |    |                            |                            |            |   |   |                                   |   |                          |
| 1413 |                  |                           |  |    | Valore netto al 31/12/2021 | Valore netto al 31/12/2022 | Variazione |   |   | Costi da utilizzo contributi 2022 |   | Costi da contributi 2022 |
| 1414 | 51000000000000   | 4.20.40.10.000.000.00.000 | <b>B.10) Ammortamenti delle immobilizzazioni immateriali - Totale</b>                                    | €. | 0                          | -                          | 0          |   |   |                                   |   | 0                        |
| 1415 |                  |                           |  |    |                            |                            |            |   |   |                                   |   |                          |
| 1416 | 51010000000000   | 4.20.40.10.010.000.00.000 | <b>B.10 (1) Ammortamenti immobilizzazioni immateriali - Totale</b>                                       | €. | -                          | 0                          | 0          |   |   |                                   |   | -                        |
| 1417 |                  |                           |  |    |                            |                            |            |   |   |                                   |   |                          |
| 1418 | COD_COGE_NI      | COD_COGE_old              | Descrizione  |    | Valore netto al 31/12/2021 | Valore netto al 31/12/2022 | Variazione |   |   | Costi da utilizzo contributi 2022 |   | Costi da contributi 2022 |
| 1419 | 51010010000000   | 4.20.40.10.010.010.00.000 | Ammortamenti immobilizzazioni immateriali)   | €. | 0                          |                            | 0          |   |   |                                   |   |                          |
| 1420 |                  |                           |  |    |                            |                            |            |   |   |                                   |   |                          |
| 1422 |                  |                           |  |    |                            |                            |            |   |   |                                   |   |                          |
| 1423 | COD_COGE_NI      | COD_COGE_old              | Descrizione  |    | Valore netto al 31/12/2021 | Valore netto al 31/12/2022 | Variazione |   |   | Costi da utilizzo contributi 2022 |   | Costi da contributi 2022 |
| 1424 | 51020010000000   | 4.20.40.10.020.010.00.000 | Svalutazione immobilizzazioni immateriali  | €. | 0                          |                            | 0          |   |   |                                   |   |                          |
| 1425 |                  |                           |  |    |                            |                            |            |   |   |                                   |   |                          |
| 1426 |                  |                           |  |    |                            |                            |            |   |   |                                   |   |                          |



| B    | C                         | L   | M  | N                             | O                             | P          | Q | V | W                                    | Y | Z                           |
|------|---------------------------|---|----|-------------------------------|-------------------------------|------------|---|---|--------------------------------------|---|-----------------------------|
|      |                           |   |    | Valore netto al<br>31/12/2021 | Valore netto al<br>31/12/2022 | Variazione |   |   | Costi da utilizzo<br>contributi 2022 |   | Costi da contributi<br>2022 |
| 1427 |                           |   |    |                               |                               |            |   |   |                                      |   |                             |
| 1428 | 4.20.40.20.000.00.000     | <b>B.11) Ammortamento dei fabbricati - Totale</b>                             | €. | 0                             | 0                             |            |   |   | 0                                    |   | 0                           |
| 1429 |                           |   |    |                               |                               |            |   |   |                                      |   |                             |
| 1430 | 4.20.40.20.010.000.00.000 | <b>B.11 (1) Ammortamenti dei fabbricati - Totale</b>                          | €. | -                             | 0                             |            |   |   | -                                    |   | -                           |
| 1431 |                           |   |    |                               |                               |            |   |   |                                      |   |                             |
| 1432 | COD_COGE_old              | Descrizione   |    | Valore netto al<br>31/12/2021 | Valore netto al<br>31/12/2022 | Variazione |   |   | Costi da utilizzo<br>contributi 2022 |   | Costi da contributi<br>2022 |
| 1433 | 511100100000000           | Ammortamento dei Fabbricati disponibili)                                      | €. | 0                             | 0                             |            |   |   |                                      |   |                             |
| 1434 | 511100200000000           | Ammortamento dei Fabbricati indisponibili)                                    | €. | 0                             | 0                             |            |   |   |                                      |   |                             |
| 1435 |                           |   |    |                               |                               |            |   |   |                                      |   |                             |
| 1436 | 511200000000000           | <b>B.11 (2) Svalutazione dei fabbricati - Totale</b>                          | €. | -                             | 0                             |            |   |   |                                      |   | -                           |
| 1437 |                           |   |    |                               |                               |            |   |   |                                      |   |                             |
| 1438 | COD_COGE_NI               | Descrizione   |    | Valore netto al<br>31/12/2021 | Valore netto al<br>31/12/2022 | Variazione |   |   | Costi da utilizzo<br>contributi 2022 |   | Costi da contributi<br>2022 |
| 1439 | 511200100000000           | Svalutazione dei Terreni e Fabbricati disponibili                             | €. | 0                             | 0                             |            |   |   |                                      |   |                             |
| 1440 | 511200200000000           | Svalutazione dei Terreni e Fabbricati indisponibili                           | €. | 0                             | 0                             |            |   |   |                                      |   |                             |
| 1441 |                           |   |    |                               |                               |            |   |   |                                      |   |                             |
| 1442 |                           |   |    |                               |                               |            |   |   |                                      |   |                             |
| 1443 |                           |   |    |                               |                               |            |   |   |                                      |   |                             |
| 1444 | 512000000000000           | <b>B.12) Ammortamenti delle altre immobilizzazioni materiali - Totale</b>     | €. | 0                             | 0                             |            |   |   | 0                                    |   | 0                           |
| 1445 |                           |   |    |                               |                               |            |   |   |                                      |   |                             |
| 1446 | 512100000000000           | <b>B.12) (1) Ammortamenti delle altre immobilizzazioni materiali - Totale</b> | €. | -                             | -                             |            |   |   |                                      |   | -                           |
| 1447 |                           |   |    |                               |                               |            |   |   |                                      |   |                             |
| 1448 | COD_COGE_old              | Descrizione   |    | Valore netto al<br>31/12/2021 | Valore netto al<br>31/12/2022 | Variazione |   |   | Costi da utilizzo<br>contributi 2022 |   | Costi da contributi<br>2022 |
| 1449 | 512100100000000           | Ammortamenti delle altre immobilizzazioni materiali)                          | €. | 0                             | 0                             |            |   |   |                                      |   |                             |
| 1450 | 512100200000000           | Ammortamenti delle immobilizzazioni materiali - attrezzature protesica)       | €. | 0                             | 0                             |            |   |   |                                      |   |                             |
| 1451 |                           |   |    |                               |                               |            |   |   |                                      |   |                             |
| 1452 | 512200000000000           | <b>B.12 (2) Svalutazione delle altre immobilizzazioni materiali - Totale</b>  | €. | -                             | -                             |            |   |   |                                      |   | -                           |
| 1453 |                           |   |    |                               |                               |            |   |   |                                      |   |                             |
| 1454 | COD_COGE_NI               | Descrizione   |    | Valore netto al<br>31/12/2021 | Valore netto al<br>31/12/2022 | Variazione |   |   | Costi da utilizzo<br>contributi 2022 |   | Costi da contributi<br>2022 |
| 1455 | 512200100000000           | Svalutazioni delle altre immobilizzazioni materiali                           | €. | 0                             | 0                             |            |   |   |                                      |   |                             |



|      | B              | C                         | L   | M  | N                          | O                          | P          | Q | V | W | Y | Z |
|------|----------------|---------------------------|---|----|----------------------------|----------------------------|------------|---|---|---|---|---|
| 1457 |                |                           |   |    |                            |                            |            |   |   |   |   |   |
| 1458 |                |                           |   |    |                            |                            |            |   |   |   |   |   |
| 1459 | 51300000000000 | 4.20.40.000.000.00.000    | <b>B.13 Svalutazione dei crediti - Totale</b>                                 | €. | -                          | -                          |            |   |   |   |   |   |
| 1460 |                |                           |   |    |                            |                            |            |   |   |   |   |   |
| 1461 | COD_COGE_NI    | COD_COGE                  | Descrizione   |    | Valore netto al 31/12/2021 | Valore netto al 31/12/2022 | Variazione |   |   |   |   |   |
| 1462 | 51310010000000 | 4.20.40.40.010.000.00.000 | Svalutazione dei crediti  | €. | 0                          | 0                          | 0          |   |   |   |   |   |
| 1463 |                |                           |   |    |                            |                            |            |   |   |   |   |   |
| 1464 |                |                           |   |    |                            |                            |            |   |   |   |   |   |
| 1465 |                |                           |   |    |                            |                            |            |   |   |   |   |   |
| 1466 | 51400000000000 | 4.20.50.00.000.000.00.000 | <b>B.14 = "Variazione" delle rimanenze - Totale</b>                           | €. | 0                          | 0                          |            |   |   |   |   |   |
| 1467 |                |                           |   |    |                            |                            |            |   |   |   |   |   |
| 1468 | 51410000000000 | 4.20.50.10.000.000.00.000 | B.14.A = "Variazione" rimanenze sanitarie - Totale                            | €. | -                          | -                          |            |   |   |   |   |   |
| 1469 |                |                           |   |    |                            |                            |            |   |   |   |   |   |
| 1470 | COD_COGE_NI    | COD_COGE_old              | Descrizione   |    | Valore netto al 31/12/2021 | Valore netto al 31/12/2022 | Variazione |   |   |   |   |   |
| 1473 | 51410010010010 | 4.20.50.10.005.010.01.050 | Farmaceutici: Specialità Medicinali (File F escluso HCV)                      | €. | 0                          | 0                          | 0          |   |   |   |   |   |
| 1474 | 51410010010020 | 4.20.50.10.005.010.01.070 | Farmaceutici: Specialità Medicinali (HCV)                                     | €. | 0                          | 0                          | 0          |   |   |   |   |   |
| 1475 | 51410010020010 | 4.20.50.10.005.010.02.000 | Farmaceutici: Specialità Medicinali (altro: farmaci ospedalieri)              | €. | 0                          | 0                          | 0          |   |   |   |   |   |
| 1476 | 51410010020020 | 4.20.50.10.005.020.00.000 | Farmaceutici: Specialità Medicinali (Doppio Canale ex Nota CUF 37)            | €. | 0                          | 0                          | 0          |   |   |   |   |   |
| 1477 | 51410010030010 | 4.20.50.10.005.030.00.000 | Farmaceutici: Specialità Medicinali (Primo Ciclo terapeutico D.G.R. 10246/02) | €. | 0                          | 0                          | 0          |   |   |   |   |   |
| 1478 | 51410020010000 | 4.20.50.10.010.010.00.000 | Farmaceutici: Ossigeno  | €. | 0                          | 0                          | 0          |   |   |   |   |   |
| 1480 | 51410030010010 | 4.20.50.10.012.010.00.000 | Farmaceutici: Specialità Medicinali SENZA AIC                                 | €. | 0                          | 0                          | 0          |   |   |   |   |   |
| 1481 | 51410030010020 | 4.20.50.10.012.020.00.000 | Farmaceutici: Galenici e altri medicinali SENZA AIC                           | €. | 0                          | 0                          | 0          |   |   |   |   |   |
| 1482 | 51410030010030 | 4.20.50.10.012.030.00.000 | Farmaceutici: Ossigeno e gas medicali SENZA AIC                               | €. | 0                          | 0                          | 0          |   |   |   |   |   |
| 1483 | 51410040010010 | 4.20.50.10.015.010.00.000 | (Emoderivati acquistati sul mercato)  | €. | 0                          | 0                          | 0          |   |   |   |   |   |
| 1484 | 51410040010020 | 4.20.50.10.015.012.00.000 | (Emoderivati di produzione regionale nel circuito SRC)                        | €. | 0                          | 0                          | 0          |   |   |   |   |   |
| 1485 | 51410040010030 | 4.20.50.10.015.020.00.000 | Emoderivati (Doppio Canale ex Nota CUF 37)                                    | €. | 0                          | 0                          | 0          |   |   |   |   |   |
| 1487 | 51410050010010 | 4.20.50.10.020.010.00.000 | Prodotti dietetici  | €. | 0                          | 0                          | 0          |   |   |   |   |   |



|      | B              | C                         | L   | M  | N | O | P | Q | V | W | Y | Z |
|------|----------------|---------------------------|---|----|---|---|---|---|---|---|---|---|
| 1488 | 51410050010020 | 4.20.50.10.025.010.00.000 | Dispositivi medici: Cnd W - Materiali Diagnostici in vitro  | €. | 0 |   |   |   |   |   |   |   |
| 1489 | 51410060010010 | 4.20.50.10.030.010.00.000 | Dispositivi medici: Cnd Z - Materiali diagnostici (materiale per apparecchiature sanitarie e relativi componenti) | €. | 0 |   |   |   |   |   |   |   |
| 1490 | 51410060010020 | 4.20.50.10.030.020.00.000 | Prodotti chimici: Materiali diagnostici (senza Cnd)   | €. | 0 |   |   |   |   |   |   |   |
| 1492 | 51410070010010 | 4.20.50.10.035.011.00.000 | Dispositivi Medici: Cnd A - Dispositivi da somministrazione, prelievo e raccolta                                  | €. | 0 |   |   |   |   |   |   |   |
| 1493 | 51410070010020 | 4.20.50.10.035.012.00.000 | Dispositivi Medici: Cnd K, L - Strumentario chirurgico  | €. | 0 |   |   |   |   |   |   |   |
| 1494 | 51410070010030 | 4.20.50.10.035.013.00.000 | Dispositivi Medici: Cnd H - Dispositivi di sutura   | €. | 0 |   |   |   |   |   |   |   |
| 1495 | 51410070010040 | 4.20.50.10.035.014.00.000 | Dispositivi Medici: Cnd M - Dispositivi per medicazioni generali e specialistiche                                 | €. | 0 |   |   |   |   |   |   |   |
| 1496 | 51410070010050 | 4.20.50.10.035.015.00.000 | Dispositivi Medici: Cnd T - Dispositivi di protezione e ausili per incontinenza (d. lgs. 46/97)                   | €. | 0 |   |   |   |   |   |   |   |
| 1497 | 51410070010060 | 4.20.50.10.035.016.00.000 | Dispositivi Medici: Cnd Y - Supporti o ausili tecnici per persone disabili  | €. | 0 |   |   |   |   |   |   |   |
| 1498 | 51410070010070 | 4.20.50.10.035.017.00.000 | Dispositivi Medici: Cnd B; G; N; Q; R; U - Presidi medico-chirurgici specialistici                                | €. | 0 |   |   |   |   |   |   |   |
| 1499 | 51410070010080 | 4.20.50.10.035.018.00.000 | Dispositivi Medici: Cnd D; S; V - Disinfettanti, prodotti per sterilizzazione e dispositivi vari                  | €. | 0 |   |   |   |   |   |   |   |
| 1500 | 51410070010090 | 4.20.50.10.035.020.00.000 | Dispositivi medici: Cnd C - Dispositivi per appar. Cardiocircolatorio   | €. | 0 |   |   |   |   |   |   |   |
| 1501 | 51410070010100 | 4.20.50.10.035.030.00.000 | Dispositivi medici con repertorio e senza CND (tipo 2, kit)   | €. | 0 |   |   |   |   |   |   |   |
| 1502 | 51410070010110 | 4.20.50.10.035.040.00.000 | Dispositivi medici: Cnd C - Dispositivi per appar. Cardiocircolatorio   | €. | 0 |   |   |   |   |   |   |   |
| 1503 | 51410070020010 | 4.20.50.10.040.010.00.000 | Materiale chirurgico per uso veterinario  | €. | 0 |   |   |   |   |   |   |   |
| 1506 | 51410070030030 | 4.20.50.10.045.030.00.000 | Dispositivi Medici: Cnd: J - impiantabili attivi: Materiali protesici (endoprotesi)                               | €. | 0 |   |   |   |   |   |   |   |
| 1507 | 51410070030040 | 4.20.50.10.045.035.00.000 | Dispositivi medici: Cnd: P - Materiali protesici (endoprotesi non attive)   | €. | 0 |   |   |   |   |   |   |   |
| 1508 | 51410070040010 | 4.20.50.10.050.010.00.000 | Dispositivi Medici: Cnd F - Materiali per emodialisi  | €. | 0 |   |   |   |   |   |   |   |
| 1509 | 51410070050010 | 4.20.50.10.055.010.00.000 | Materiali per la profilassi igienico-sanitari: sieri  | €. | 0 |   |   |   |   |   |   |   |
| 1510 | 51410070050020 | 4.20.50.10.055.020.00.000 | Materiali per la profilassi igienico-sanitari: vaccini  | €. | 0 |   |   |   |   |   |   |   |
| 1512 | 51410070070010 | 4.20.50.10.065.010.00.000 | Sangue ed emocomponenti   | €. | 0 |   |   |   |   |   |   |   |
| 1514 | 51410070080010 | 4.20.50.10.080.010.00.000 | Altri beni e prodotti sanitari (PRODOTTI SENZA REPERTORIO E/O CND)  | €. | 0 |   |   |   |   |   |   |   |
| 1515 |                |                           |   | €. | 0 |   |   |   |   |   |   |   |
| 1516 | 51420000000000 | 4.20.50.20.000.000.00.000 | B.14.B = "Variazione" rimanenze non sanitarie - Totale  | €. | - | 0 |   |   |   |   |   |   |







|      | B              | C                         | L  | M  | N | O | P | Q | V | W | Y | Z |
|------|----------------|---------------------------|--|----|---|---|---|---|---|---|---|---|
| 1545 | 51540010000000 | 4.20.60.40.010.000.00.000 | Acc. Rinnovi convenzioni MMG/Pls/MCA ed altri  | €. | 0 |   |   |   |   |   |   |   |
| 1546 | 51540020000000 | 4.20.60.40.020.000.00.000 | Acc. Rinnovi contratt. - dirigenza medica  | €. | 0 |   |   |   |   |   |   |   |
| 1547 | 51540030000000 | 4.20.60.40.030.000.00.000 | Acc. Rinnovi contratt. - dirigenza non medica  | €. | 0 |   |   |   |   |   |   |   |
| 1548 | 51540040000000 | 4.20.60.40.040.000.00.000 | Acc. Rinnovi contratt.: - comparto   | €. | 0 |   |   |   |   |   |   |   |
| 1549 | 51540050000000 | 4.20.60.40.041.000.00.000 | Acc. per Fondi integrativi pensione  | €. | 0 |   |   |   |   |   |   |   |
| 1551 | 51540070000000 | 4.20.60.40.050.000.00.000 | Acc. Rinnovi contratt.: medici SUMAI   | €. | 0 |   |   |   |   |   |   |   |
| 1552 | 51550010000000 | 4.20.60.50.005.000.00.000 | Accantonamenti per quote inutilizzate contributi da Regione e Prov. Aut. per quota F.S. Indistinto finalizzato           | €. | 0 |   |   |   |   |   |   |   |
| 1553 | 51550020000000 | 4.20.60.50.010.000.00.000 | Accantonamenti per quote inutilizzate contributi vincolati dell'esercizio da Regione per quota FSR Vincolato             | €. | 0 |   |   |   |   |   |   |   |
| 1554 | 51550030000000 | 4.20.60.50.012.000.00.000 | Accantonamenti per quote inutilizzate contributi dell'esercizio da Regione per quota FSR Indistinto                      | €. | 0 |   |   |   |   |   |   |   |
| 1556 | 51550050000000 | 4.20.60.50.020.000.00.000 | Accantonamenti per quote inutilizzate contributi vincolati dell'esercizio da ATS/ASST/Fondazioni per quota FSR Vincolato | €. | 0 |   |   |   |   |   |   |   |
| 1557 | 51550060000000 | 4.20.60.50.022.000.00.000 | Accantonamenti per quote inutilizzate contributi dell'esercizio da ATS/ASST/Fondazioni per quota FSR Indistinto          | €. | 0 |   |   |   |   |   |   |   |
| 1558 | 51550070000000 | 4.20.60.50.030.000.00.000 | Accantonamenti per quote inutilizzate contributi vincolati dell'esercizio da soggetti pubblici (extra fondo) Vincolati   | €. | 0 |   |   |   |   |   |   |   |
| 1563 | 51550120000000 | 4.20.60.50.080.000.00.000 | Accantonamenti per quote inutilizzate contributi vincolati dell'esercizio da privati (altro)                             | €. | 0 |   |   |   |   |   |   |   |
| 1565 | 51550140000000 | 4.20.60.50.090.000.00.000 | Accantonamenti per quote inutilizzate contributi da soggetti privati per ricerca   | €. | 0 |   |   |   |   |   |   |   |
| 1566 | 51560010000000 | 4.20.60.80.010.000.00.000 | Altri accantonamenti   | €. | 0 |   |   |   |   |   |   |   |
| 1567 | 51560010100000 | 4.20.60.80.010.100.00.000 | Accantonamenti libera professione  | €. | 0 |   |   |   |   |   |   |   |
| 1568 | 51560010200000 | 4.20.60.80.010.200.00.000 | Altri accantonamenti altro   | €. | 0 |   |   |   |   |   |   |   |
| 1570 |                |                           |  |    |   |   |   |   |   |   |   |   |
| 1571 |                |                           |  |    |   |   |   |   |   |   |   |   |
| 1572 |                |                           |  |    |   |   |   |   |   |   |   |   |
| 1573 |                |                           |  |    |   |   |   |   |   |   |   |   |
| 1574 |                |                           |  |    |   |   |   |   |   |   |   |   |
| 1575 |                |                           |  |    |   |   |   |   |   |   |   |   |
| 1576 | 60000000000000 | 5.00.00.00.000.000.00.000 | <b>C) PROVENTI ED ONERI FINANZIARI</b>   | €. | 0 |   |   |   |   |   |   |   |
| 1577 |                |                           |  |    |   |   |   |   |   |   |   |   |
| 1578 |                |                           |  |    |   |   |   |   |   |   |   |   |
| 1579 |                |                           |  |    |   |   |   |   |   |   |   |   |
| 1580 | 60599999999999 | 5.10.00.00.000.000.00.000 | <b>C) PROVENTI FINANZIARI (Parziale)</b>   | €. | 0 |   |   |   |   |   |   |   |
| 1581 |                |                           |  |    |   |   |   |   |   |   |   |   |
| 1582 | 61000000000000 | 5.10.10.00.000.000.00.000 | <b>C.1 Interessi attivi - Totale</b>   | €. | 0 |   |   |   |   |   |   |   |
| 1583 |                |                           |  |    |   |   |   |   |   |   |   |   |
| 1584 | COD_COGE_N/    | COD_COGE_old              | Descrizione  |    |   |   |   |   |   |   |   |   |

| Valore netto al 31/12/2021 | Valore netto al 31/12/2022 | Variazione |
|----------------------------|----------------------------|------------|
| 0                          | 0                          | 0          |

| Valore netto al 31/12/2021 | Valore netto al 31/12/2022 | Variazione |
|----------------------------|----------------------------|------------|
| 0                          | 0                          | 0          |

| COD_COGE_N/ | COD_COGE_old | Descrizione | Valore netto al 31/12/2021 | Valore netto al 31/12/2022 | Variazione |
|-------------|--------------|-------------|----------------------------|----------------------------|------------|
|             |              |             | 0                          | 0                          | 0          |



| B    | C                | L  | M  | N                          | O                          | P          | Q | V | W | Y | Z |
|------|------------------|--|----|----------------------------|----------------------------|------------|---|---|---|---|---|
| 1585 | 6101001000000000 | 5.10.10.10.010.000.00.000                                      | €. | 0                          |                            |            |   |   |   |   |   |
|      |                  | Interessi attivi su c/tesoreria                                |    |                            |                            |            |   |   |   |   | 0 |
| 1588 | 6103001000000000 | 5.10.10.30.010.000.00.000                                      | €. | 0                          |                            |            |   |   |   |   | 0 |
|      |                  | Interessi attivi su titoli                                     |    |                            |                            |            |   |   |   |   | 0 |
| 1589 | 6103002000000000 | 5.10.10.30.020.000.00.000                                      | €. | 0                          |                            |            |   |   |   |   | 0 |
|      |                  | Interessi attivi su crediti commerciali                        |    |                            |                            |            |   |   |   |   | 0 |
| 1590 | 6104001000000000 | 5.10.10.30.080.000.00.000                                      | €. | 0                          |                            |            |   |   |   |   | 0 |
|      |                  | Altri interessi (attivi)                                       |    |                            |                            |            |   |   |   |   | 0 |
| 1591 | 6105001000000000 | 5.10.10.30.090.000.00.000                                      | €. | 0                          |                            |            |   |   |   |   | 0 |
|      |                  | Interessi attivi verso ATS-ASST-Fondazioni della Regione       |    |                            |                            |            |   |   |   |   | 0 |
| 1592 |                  |  |    |                            |                            |            |   |   |   |   |   |
| 1593 |                  |  |    |                            |                            |            |   |   |   |   |   |
| 1594 |                  |  |    |                            |                            |            |   |   |   |   |   |
| 1595 | 6200000000000000 | 5.10.20.00.000.000.00.000                                      | €. | 0                          |                            |            |   |   |   |   | 0 |
|      |                  | <b>C.2 Altri proventi finanziari - Totale</b>                  |    |                            |                            |            |   |   |   |   | 0 |
| 1596 |                  |  |    |                            |                            |            |   |   |   |   |   |
| 1597 | COD_COGE_NI      | COD_COGE_old   |    | Valore netto al 31/12/2021 | Valore netto al 31/12/2022 | Variazione |   |   |   |   |   |
| 1598 | 6201000000000000 | 5.10.20.10.000.000.00.000                                      | €. | 0                          |                            |            |   |   |   |   | 0 |
|      |                  | Proventi da partecipazioni                                     |    |                            |                            |            |   |   |   |   | 0 |
| 1599 | 6202000000000000 | 5.10.20.20.000.000.00.000                                      | €. | 0                          |                            |            |   |   |   |   | 0 |
|      |                  | Proventi finanziari da crediti iscritti nelle immobilizzazioni |    |                            |                            |            |   |   |   |   | 0 |
| 1600 | 6203000000000000 | 5.10.20.30.000.000.00.000                                      | €. | 0                          |                            |            |   |   |   |   | 0 |
|      |                  | Proventi finanziari da titoli iscritti nelle immobilizzazioni  |    |                            |                            |            |   |   |   |   | 0 |
| 1601 | 6204000000000000 | 5.10.20.40.000.000.00.000                                      | €. | 0                          |                            |            |   |   |   |   | 0 |
|      |                  | Altri proventi finanziari diversi dai precedenti)              |    |                            |                            |            |   |   |   |   | 0 |
| 1602 | 6205000000000000 | 5.10.20.50.000.000.00.000                                      | €. | 0                          |                            |            |   |   |   |   | 0 |
|      |                  | Utili su cambi   |    |                            |                            |            |   |   |   |   | 0 |
| 1603 |                  |  |    |                            |                            |            |   |   |   |   |   |
| 1604 |                  |  |    |                            |                            |            |   |   |   |   |   |
| 1605 |                  |  |    |                            |                            |            |   |   |   |   |   |
| 1606 |                  |  |    |                            |                            |            |   |   |   |   |   |
| 1607 | 6209999999999999 | 5.20.00.00.000.000.00.000                                      | €. | 0                          |                            |            |   |   |   |   | 0 |
|      |                  | C) ONERI FINANZIARI (Parziale)                                 |    |                            |                            |            |   |   |   |   | 0 |
| 1608 |                  |  |    |                            |                            |            |   |   |   |   |   |
| 1609 | 6300000000000000 | 5.20.10.00.000.000.00.000                                      | €. | 0                          |                            |            |   |   |   |   | 0 |
|      |                  | <b>C.3 Interessi passivi - Totale</b>                          |    |                            |                            |            |   |   |   |   | 0 |
| 1610 |                  |  |    |                            |                            |            |   |   |   |   |   |
| 1611 | COD_COGE_NI      | COD_COGE_old   |    | Valore netto al 31/12/2021 | Valore netto al 31/12/2022 | Variazione |   |   |   |   |   |
| 1612 | 6301001000000000 | 5.20.10.10.010.000.00.000                                      | €. | 0                          |                            |            |   |   |   |   | 0 |
|      |                  | Interessi passivi su c/c tesoreria                             |    |                            |                            |            |   |   |   |   | 0 |
| 1613 | 6302001000000000 | 5.20.10.20.010.000.00.000                                      | €. | 0                          |                            |            |   |   |   |   | 0 |
|      |                  | Interessi passivi su mutui                                     |    |                            |                            |            |   |   |   |   | 0 |
| 1614 | 6302002000000000 | 5.20.10.20.020.000.00.000                                      | €. | 0                          |                            |            |   |   |   |   | 0 |
|      |                  | Commissioni su fidejussioni                                    |    |                            |                            |            |   |   |   |   | 0 |
| 1615 | 6303001000000000 | 5.20.10.30.010.000.00.000                                      | €. | 0                          |                            |            |   |   |   |   | 0 |
|      |                  | Interessi passivi verso fornitori                              |    |                            |                            |            |   |   |   |   | 0 |

|                                   |   |
|-----------------------------------|---|
| Costi da utilizzo contributi 2022 | 0 |
| Costi da contributi 2022          | 0 |
| Costi da utilizzo contributi 2022 | 0 |
| Costi da contributi 2022          | 0 |

|      | B                | C                         | L   | M  | N                          | O                          | P          | Q | V | W                                 | Y | Z                        |
|------|------------------|---------------------------|---|----|----------------------------|----------------------------|------------|---|---|-----------------------------------|---|--------------------------|
| 1616 | 6303002000000000 | 5.20.10.30.020.000.00.000 | Interessi passivi di mora                                 | €. | 0                          |                            |            | 0 |   |                                   |   |                          |
| 1617 | 6303003000000000 | 5.20.10.30.030.000.00.000 | Interessi passivi canoni di leasing                       | €. | 0                          |                            |            | 0 |   |                                   |   |                          |
| 1618 | 6303004000000000 | 5.20.10.30.070.000.00.000 | Altri interessi passivi                                   | €. | 0                          |                            |            | 0 |   |                                   |   |                          |
| 1619 | 6303005000000000 | 5.20.10.30.080.000.00.000 | Interessi passivi verso ATS-ASST-Fondazioni della Regione | €. | 0                          |                            |            | 0 |   |                                   |   |                          |
| 1620 |                  |                           |   |    |                            |                            |            |   |   |                                   |   |                          |
| 1621 | 6400000000000000 | 5.20.20.00.000.000.00.000 | <b>C.4 Altri oneri finanziari - Totale</b>                | €. | 0                          | 0                          |            | 0 |   |                                   |   | 0                        |
| 1622 |                  |                           |   |    |                            |                            |            |   |   |                                   |   |                          |
| 1623 | COD_COGE_NI      | COD_COGE_old              | Descrizione   |    | Valore netto al 31/12/2021 | Valore netto al 31/12/2022 | Variazione |   |   | Costi da utilizzo contributi 2022 |   | Costi da contributi 2022 |
| 1624 | 6401000000000000 | 5.20.20.10.000.000.00.000 | Altri oneri finanziari)                                   | €. | 0                          |                            |            | 0 |   |                                   |   |                          |
| 1625 | 6402000000000000 | 5.20.20.20.000.000.00.000 | Perdite su cambi  | €. | 0                          |                            |            | 0 |   |                                   |   |                          |
| 1626 |                  |                           |   |    |                            |                            |            |   |   |                                   |   |                          |
| 1627 |                  |                           |   |    |                            |                            |            |   |   |                                   |   |                          |

| B    | C                | L   | M  | N                             | O                             | P          | Q | V | W | Y | Z |
|------|------------------|---|----|-------------------------------|-------------------------------|------------|---|---|---|---|---|
|      |                  |   |    | Valore netto al<br>31/12/2021 | Valore netto al<br>31/12/2022 | Variazione |   |   |   |   |   |
| 1628 |                  |   |    |                               |                               |            |   |   |   |   |   |
| 1629 | 7000000000000000 | D) RETTIFICHE DI VALORE DI ATTIVITA' FINANZIARIE                              | €. | 0                             | 0                             | 0          |   |   |   |   |   |
| 1630 |                  |   |    |                               |                               |            |   |   |   |   |   |
| 1631 | 7100000000000000 | D.1 Rivalutazioni - Totale  | €. | -                             | -                             | 0          |   |   |   |   |   |
| 1632 |                  |   |    |                               |                               |            |   |   |   |   |   |
| 1633 | COD_COGE_NI      | Descrizione   |    | Valore netto al<br>31/12/2021 | Valore netto al<br>31/12/2022 | Variazione |   |   |   |   |   |
| 1634 | 7101000000000000 | Di partecipazioni   | €. | 0                             | 0                             | 0          |   |   |   |   |   |
| 1635 | 7102000000000000 | Di immobilizzazioni finanziarie che non costituiscono immobilizzazioni        | €. | 0                             | 0                             | 0          |   |   |   |   |   |
| 1636 | 7103000000000000 | Altro   | €. | 0                             | 0                             | 0          |   |   |   |   |   |
| 1637 |                  |   |    |                               |                               |            |   |   |   |   |   |
| 1638 | 7200000000000000 | D.2 Svalutazioni - Totale   | €. | -                             | -                             | 0          |   |   |   |   |   |
| 1639 |                  |   |    |                               |                               |            |   |   |   |   |   |
| 1640 | COD_COGE_NI      | Descrizione   |    | Valore netto al<br>31/12/2021 | Valore netto al<br>31/12/2022 | Variazione |   |   |   |   |   |
| 1641 | 7201000000000000 | Di partecipazioni   | €. | 0                             | 0                             | 0          |   |   |   |   |   |
| 1642 | 7202000000000000 | Di immobilizzazioni finanziarie che non costituiscono immobilizzazioni        | €. | 0                             | 0                             | 0          |   |   |   |   |   |
| 1643 | 7203000000000000 | Altro   | €. | 0                             | 0                             | 0          |   |   |   |   |   |
| 1644 |                  |   |    |                               |                               |            |   |   |   |   |   |
| 1645 |                  |   |    |                               |                               |            |   |   |   |   |   |
| 1646 |                  |   |    |                               |                               |            |   |   |   |   |   |
| 1647 | 8000000000000000 | E) PROVENTI E ONERI STRAORDINARI  | €. | (89,755)                      | 7,661                         | 97,416     |   |   |   |   |   |
| 1648 |                  |   |    |                               |                               |            |   |   |   |   |   |
| 1649 | 8100000000000000 | E.1) Proventi Straordinari - Totale   | €. | -                             | 7,661                         | 7,661      |   |   |   |   |   |
| 1650 |                  |   |    |                               |                               |            |   |   |   |   |   |
| 1651 | COD_COGE_NI      | Descrizione   |    | Valore netto al<br>31/12/2021 | Valore netto al<br>31/12/2022 | Variazione |   |   |   |   |   |
| 1652 | 8101000501000000 | Plusvalenze da cessione di beni   | €. | 0                             | 0                             | 0          |   |   |   |   |   |
| 1653 | 8101000502000000 | Plusvalenze da ATS-ASST-Fondazioni della Regione                              | €. | 0                             | 0                             | 0          |   |   |   |   |   |
| 1654 | 8101000503000000 | Altre plusvalenze   | €. | 0                             | 0                             | 0          |   |   |   |   |   |
| 1655 | 8101001001000000 | Proventi da donazioni e liberalità diverse                                    | €. | 0                             | 0                             | 0          |   |   |   |   |   |
| 1656 | 8101002002000000 | Sopravvenienze attive per quote F. S. vincolato                               | €. | 0                             | 0                             | 0          |   |   |   |   |   |
| 1657 | 8101003001000000 | Sopravvenienze e insussistenze attive verso ATS/ASST/Fondazioni della Regione | €. | 0                             | 0                             | 0          |   |   |   |   |   |

Costi da utilizzo  
contributi 2022Costi da contributi  
2022





|      | B                | C                         | L  | M  | N                          | O                          | P          | Q | V | W | Y | Z       |
|------|------------------|---------------------------|--|----|----------------------------|----------------------------|------------|---|---|---|---|---------|
| 1698 | 82010050010010   | 7.20.40.20.100.000.00.000 | Soprapervenienze passive viterzi relative alla mobilità extraregionale                             | €. | 0                          | 0                          | 0          |   |   |   |   | 0       |
| 1699 | 82010050010020   | 7.20.40.20.200.000.00.000 | Insussistenze passive viterzi relative alla mobilità extraregionale                                | €. | 0                          | 0                          | 0          |   |   |   |   | 0       |
| 1700 | 82010060010000   | 7.20.40.25.000.000.00.000 | Soprapervenienze e insussistenze passive viterzi relative al personale - dirigenza medica          | €. | 0                          | 0                          | 0          |   |   |   | 0 | 0       |
| 1701 | 82010060010010   | 7.20.40.25.100.000.00.000 | Soprapervenienze passive viterzi relative al personale - dirigenza medica                          | €. | 0                          | 0                          | 0          |   |   |   | 0 | 0       |
| 1702 | 82010060010020   | 7.20.40.25.200.000.00.000 | Insussistenze passive viterzi relative al personale - dirigenza medica                             | €. | 0                          | 0                          | 0          |   |   |   | 0 | 0       |
| 1703 | 82010070010000   | 7.20.40.30.000.000.00.000 | Soprapervenienze e insussistenze passive viterzi relative al personale - dirigenza non medica      | €. | 0                          | 0                          | 0          |   |   |   | 0 | 0       |
| 1704 | 82010070010010   | 7.20.40.30.100.000.00.000 | Soprapervenienze passive viterzi relative al personale - dirigenza non medica                      | €. | 0                          | 0                          | 0          |   |   |   | 0 | 0       |
| 1705 | 82010070010020   | 7.20.40.30.200.000.00.000 | Insussistenze passive viterzi relative al personale - dirigenza non medica                         | €. | 0                          | 0                          | 0          |   |   |   | 0 | 0       |
| 1706 | 82010080010000   | 7.20.40.35.000.000.00.000 | Soprapervenienze e insussistenze passive viterzi relative al personale - comparto                  | €. | 0                          | 0                          | 0          |   |   |   | 0 | 0       |
| 1707 | 82010080010010   | 7.20.40.35.100.000.00.000 | Soprapervenienze passive viterzi relative al personale - comparto                                  | €. | 0                          | 0                          | 0          |   |   |   | 0 | 0       |
| 1708 | 82010080010020   | 7.20.40.35.200.000.00.000 | Insussistenze passive viterzi relative al personale - comparto                                     | €. | 0                          | 0                          | 0          |   |   |   | 0 | 0       |
| 1710 | 82010090010010   | 7.20.40.40.100.000.00.000 | Soprapervenienze passive viterzi relative alle convenzioni con medici di base                      | €. | 0                          | 0                          | 0          |   |   |   | 0 | 0       |
| 1711 | 82010090010020   | 7.20.40.40.200.000.00.000 | Insussistenze passive viterzi relative alle convenzioni con medici di base                         | €. | 0                          | 0                          | 0          |   |   |   | 0 | 0       |
| 1712 | 82010100010000   | 7.20.40.45.000.000.00.000 | Soprapervenienze e insussistenze passive viterzi relative alle convenzioni per la specialistica    | €. | 44,745                     | 0                          | (44,745)   |   |   |   | 0 | 0       |
| 1713 | 82010100010010   | 7.20.40.45.100.000.00.000 | Soprapervenienze passive viterzi relative alle convenzioni per la specialistica                    | €. | 44,745                     | 0                          | (44,745)   |   |   |   | 0 | 0       |
| 1714 | 82010100010020   | 7.20.40.45.200.000.00.000 | Insussistenze passive viterzi relative alle convenzioni per la specialistica                       | €. | 0                          | 0                          | 0          |   |   |   | 0 | 0       |
| 1716 | 82010110010010   | 7.20.40.50.100.000.00.000 | Soprapervenienze passive viterzi relative all'acquisto prestaz. sanitarie da operatori accreditati | €. | 0                          | 0                          | 0          |   |   |   | 0 | 0       |
| 1717 | 82010110010020   | 7.20.40.50.200.000.00.000 | Insussistenze passive viterzi relative all'acquisto prestaz. sanitarie da operatori accreditati    | €. | 0                          | 0                          | 0          |   |   |   | 0 | 0       |
| 1718 | 82010120010000   | 7.20.40.60.000.000.00.000 | Soprapervenienze e insussistenze passive viterzi relative all'acquisto di beni e servizi           | €. | 0                          | 0                          | 0          |   |   |   | 0 | 0       |
| 1719 | 82010120010010   | 7.20.40.60.100.000.00.000 | Soprapervenienze passive viterzi relative all'acquisto di beni e servizi                           | €. | 0                          | 0                          | 0          |   |   |   | 0 | 0       |
| 1720 | 82010120010020   | 7.20.40.60.200.000.00.000 | Insussistenze passive viterzi relative all'acquisto di beni e servizi                              | €. | 0                          | 0                          | 0          |   |   |   | 0 | 0       |
| 1721 | 82010130010000   | 7.20.40.80.000.000.00.000 | Altre soprapervenienze passive viterzi   | €. | 45,010                     | 0                          | (45,010)   |   |   |   | 0 | 0       |
| 1722 | 82010130010010   | 7.20.40.80.100.000.00.000 | Altre soprapervenienze passive viterzi   | €. | 45,010                     | 0                          | (45,010)   |   |   |   | 0 | 0       |
| 1723 | 82010130010020   | 7.20.40.80.200.000.00.000 | Altre insussistenze passive viterzi  | €. | 0                          | 0                          | 0          |   |   |   | 0 | 0       |
| 1724 | 82010130010030   | 7.20.40.90.000.000.00.000 | Insussistenze passive per quote F. S. vincolato  | €. | 0                          | 0                          | 0          |   |   |   | 0 | 0       |
| 1725 | 82010140010000   | 7.20.80.10.000.000.00.000 | Altri oneri Straordinari   | €. | 0                          | 0                          | 0          |   |   |   | 0 | 0       |
| 1726 |                  |                           |  |    |                            |                            |            |   |   |   |   |         |
| 1727 |                  |                           |  |    |                            |                            |            |   |   |   |   |         |
| 1728 |                  |                           |  |    |                            |                            |            |   |   |   |   |         |
| 1729 | 9100000000000000 | 8.20.00.00.000.000.00.000 | <b>Y. IMPOSTE E TASSE</b>  | €. | 401,450                    | 397,512                    | (3,938)    |   |   |   | 0 | 397,512 |
| 1730 |                  |                           |  |    |                            |                            |            |   |   |   |   |         |
| 1731 | COD_COGE_NI      | COD_COGE_old              | Descrizione  |    | Valore netto al 31/12/2021 | Valore netto al 31/12/2022 | Variazione |   |   |   |   |         |
| 1732 | 9101001000000000 | 8.20.10.10.000.000.00.000 | IRAP relativa a personale dipendente   | €. | 341,976                    | 340,688                    | (1,288)    |   |   |   |   | 340,688 |
| 1733 | 9101002000000000 | 8.20.10.20.000.000.00.000 | IRAP relativa a collaboratori e personale assimilato a lavoro dipendente                           | €. | 59,474                     | 56,824                     | (2,650)    |   |   |   |   | 56,824  |
| 1734 | 9101003000000000 | 8.20.10.30.000.000.00.000 | IRAP relativa ad attività di libera professione (intramoenia)                                      | €. | 0                          | 0                          | 0          |   |   |   |   | 0       |
| 1735 | 9101004000000000 | 8.20.10.40.000.000.00.000 | IRAP relativa ad attività commerciali  | €. | 0                          | 0                          | 0          |   |   |   |   | 0       |

|                | B              | C                         | L  | M  | N         | O         | P | Q | V       | W | Y | Z         |
|----------------|----------------|---------------------------|--|----|-----------|-----------|---|---|---------|---|---|-----------|
| 1736           | 91020010000000 | 8.20.20.10.000.000.00.000 | IRES su attività istituzionale                             | €. | 0         |           |   |   | 0       |   |   |           |
| 1737           | 91020020000000 | 8.20.20.20.000.000.00.000 | IRES su attività commerciale                               | €. | 0         |           |   |   | 0       |   |   |           |
| 1738           | 91020030000000 | 8.20.30.10.000.000.00.000 | Accantonamento a F.do Imposte Accertamenti, condoni, ecc.) | €. | 0         |           |   |   | 0       |   |   |           |
| 1739           |                |                           |  |    |           |           |   |   |         |   |   |           |
| 1740           |                |                           | TOTALE RICAVI  | €. | 7.339.581 | 6.460.560 | - |   | 879.021 |   |   |           |
| 1741           |                |                           | - Costi capitalizzati                                      | €. | -         | -         | - |   | -       |   |   |           |
| 1742           |                |                           | TOTALE RICAVI (al netto dei Costi capitalizzati)           | €. | 7.339.581 | 6.460.560 | - |   | 879.021 |   |   |           |
| 1743           |                |                           | TOTALE COSTI   | €. | 7.339.581 | 6.460.560 | - |   | 879.021 |   |   | 6.232.647 |
| 1744           |                |                           | - Costi capitalizzati                                      | €. | -         | -         | - |   | -       |   |   |           |
| 1745           |                |                           | TOTALE COSTI (al netto dei Costi capitalizzati)            | €. | 7.339.581 | 6.460.560 | - |   | 879.021 |   |   |           |
| 1746           |                |                           | RISULTATO ECONOMICO  | €. | -         | 0         |   |   | 0       |   |   |           |
| 99999999999999 |                | 9.99.99.99.999.999.99.999 |  | €. | -         | 0         |   |   | 0       |   |   |           |
| 1747           |                |                           |  |    |           |           |   |   |         |   |   |           |

C.R.I.B.A.

## VALIDAZIONE PRESTAZIONI SANITARIE - ANNO 2022

(valori in Euro)

## 713 - ASST DELLA VALTELLINA E DELL'ALTO LARIO

| Descrizione  | Valore netto al<br>31/12/2022 |
|--|-------------------------------|
| ricavi per prestazioni drg per lombardi: CONTRATTO                           | € 52,802,466                  |
| ricavi per prestazioni drg per lombardi: EXTRABUDGET                         | €                             |
| <b>Prestazioni di ricovero: Parziale per Lombardi</b>                        | <b>€ 52,802,466</b>           |
| ricavi per prestazioni drg extraregionale (Mobilità attiva in compensazione) | € 1,629,472                   |
| <b>Ricavi per prestazioni drg relativo agli stranieri:</b>                   | € 708,061                     |
| - Stranieri codice onere - 7   | € 639,384                     |
| - Stranieri codice onere - 9   | € 68,677                      |
| - Stranieri codice onere - CSCS  | €                             |
| <b>Prestazioni di ricovero: Parziale per non Lombardi</b>                    | <b>€ 2,337,533</b>            |
| <b>TOTALE PRESTAZIONI DI RICOVERO</b>  | <b>€ 55,139,999</b>           |

|                              |                     |
|------------------------------|---------------------|
| <b>Quadratura con NI-SAN</b> | <b>€ 55,139,999</b> |
|------------------------------|---------------------|

|                   |            |
|-------------------|------------|
| <b>Differenza</b> | <b>€ 0</b> |
|-------------------|------------|

| Descrizione   | Valore netto al<br>31/12/2022 |
|---|-------------------------------|
| ricavi per prestazioni attivita' ambulatoriale per lombardi: CONTRATTO                              | € 32,734,612                  |
| <b>Prestazioni di ambulatoriale: Parziale per Lombardi</b>  | <b>€ 32,734,612</b>           |
| ricavi per prestazioni attivita' ambulatoriale per extra regione (Mobilità attiva in compensazione) | € 464,012                     |
| <b>Ricavi per prestazioni attivita' ambulatoriale per stranieri:</b>                                | € 200,208                     |
| - Stranieri codice onere - 7  | € 199,843                     |
| - Stranieri codice onere - 9  | € 365                         |
| - Stranieri codice onere - CSCS   | €                             |
| ricavi per prestazioni attivita' ambulatoriale per carcerati  | €                             |
| <b>Prestazioni di ambulatoriale: Parziale per non Lombardi</b>                                      | <b>€ 664,220</b>              |
| <b>TOTALE PRESTAZIONI DI AMBULATORIALE</b>  | <b>€ 33,398,832</b>           |

|                              |                     |
|------------------------------|---------------------|
| <b>Quadratura con NI-SAN</b> | <b>€ 33,398,832</b> |
|------------------------------|---------------------|

|                   |            |
|-------------------|------------|
| <b>Differenza</b> | <b>€ 0</b> |
|-------------------|------------|

| Descrizione  | Valore netto al<br>31/12/2022 |
|--|-------------------------------|
| ricavi per prestazioni di "screening" per lombardi   | € 928,374                     |
| ricavi per prestazioni di "screening" per extra regione (Mobilità attiva in compensazione) | €                             |
| ricavi per prestazioni di "screening" per stranieri  | € -                           |
| - Stranieri codice onere - 7   | €                             |
| - Stranieri codice onere - 9   | €                             |
| - Stranieri codice onere - CSCS  | €                             |
| <b>TOTALE PRESTAZIONI DI SCREENING</b>   | <b>€ 928,374</b>              |

|                              |                  |
|------------------------------|------------------|
| <b>Quadratura con NI-SAN</b> | <b>€ 928,374</b> |
|------------------------------|------------------|

|                   |            |
|-------------------|------------|
| <b>Differenza</b> | <b>€ 0</b> |
|-------------------|------------|

| Descrizione   | Valore netto al<br>31/12/2022 |
|---|-------------------------------|
| ricavi per Neuro-psichiatria Infantile (Uonpia) per lombardi  | € 1,106,437                   |
| ricavi per Neuro-psichiatria Infantile (Uonpia) per Extraregione (Mobilità attiva in compensazione) | € 5,099                       |
| ricavi per Neuro-psichiatria Infantile (Uonpia) per Stranieri                                       | € 28                          |
| - Stranieri codice onere - 7  | € 28                          |
| - Stranieri codice onere - 9  | €                             |
| - Stranieri codice onere - CSCS   | €                             |
| <b>TOTALE PRESTAZIONI DI NEUROPSICHIATRIA INFANTILE</b>   | <b>€ 1,111,564</b>            |

|                              |                    |
|------------------------------|--------------------|
| <b>Quadratura con NI-SAN</b> | <b>€ 1,111,564</b> |
|------------------------------|--------------------|

|                   |            |
|-------------------|------------|
| <b>Differenza</b> | <b>€ 0</b> |
|-------------------|------------|

| Descrizione | Valore netto al<br>31/12/2022 |
|-------------|-------------------------------|
|-------------|-------------------------------|







|   |           |                  |
|---|-----------|------------------|
| ricavi per attivita' di psichiatria (circ. 46/san) per lombardi   | €.        | 7,354,818        |
| ricavi per attivita' di psichiatria (circ. 46/san) per Extraregione (Mobilità non soggetta a compensazione) | €.        |                  |
| ricavi per attivita' di psichiatria (circ. 46/san) per Extraregione (Mobilità soggetta a compensazione)     | €.        | 4,639            |
| ricavi per attivita' di psichiatria (circ. 46/san) stranieri  | €.        | 303              |
| - Stranieri codice onere - 7  | €.        | 303              |
| - Stranieri codice onere - 9  | €.        |                  |
| - Stranieri codice onere - CSCS   | €.        |                  |
| <b>TOTALE PRESTAZIONI DI PSICHIATRIA</b>  | <b>€.</b> | <b>7,359,760</b> |

|                              |           |                  |
|------------------------------|-----------|------------------|
| <b>Quadratura con NI-SAN</b> | <b>€.</b> | <b>7,359,760</b> |
|------------------------------|-----------|------------------|

|                   |           |          |
|-------------------|-----------|----------|
| <b>Differenza</b> | <b>€.</b> | <b>0</b> |
|-------------------|-----------|----------|

| Descrizione   |           | Valore netto al 31/12/2022 |
|---|-----------|----------------------------|
| ricavi per farmaci File F per lombardi  | €.        | 15,665,367                 |
| ricavi per farmaci File F per Extraregione (Mobilità attiva in compensazione) | €.        | 93,567                     |
| ricavi per i farmaci File F per stranieri                                     | €.        | -                          |
| - Stranieri codice onere - 7  | €.        |                            |
| - Stranieri codice onere - 9  | €.        |                            |
| - Stranieri codice onere - CSCS   | €.        |                            |
| ricavi per i farmaci File F per carcerati (per conto Istituti penitenziari)   | €.        |                            |
| <b>TOTALE PRESTAZIONI DI FILE F</b>   | <b>€.</b> | <b>15,758,934</b>          |

|                              |           |                   |
|------------------------------|-----------|-------------------|
| <b>Quadratura con NI-SAN</b> | <b>€.</b> | <b>15,758,934</b> |
|------------------------------|-----------|-------------------|

|                   |           |          |
|-------------------|-----------|----------|
| <b>Differenza</b> | <b>€.</b> | <b>0</b> |
|-------------------|-----------|----------|

| Descrizione   |           | Valore netto al 31/12/2022 |
|---|-----------|----------------------------|
| ricavi per farmaci erogati in "Doppio Canale" per lombardi  | €.        | 6,208,670                  |
| ricavi per farmaci erogati in "Doppio Canale" per Extraregione (Mobilità attiva in compensazione) | €.        | 28,885                     |
| ricavi per farmaci erogati in "Doppio Canale" per stranieri                                       | €.        | -                          |
| - Stranieri codice onere - 7  | €.        |                            |
| - Stranieri codice onere - 9  | €.        |                            |
| - Stranieri codice onere - CSCS   | €.        |                            |
| <b>TOTALE PRESTAZIONI DI DOPPIO CANALE</b>  | <b>€.</b> | <b>6,237,555</b>           |

|                              |           |                  |
|------------------------------|-----------|------------------|
| <b>Quadratura con NI-SAN</b> | <b>€.</b> | <b>6,237,555</b> |
|------------------------------|-----------|------------------|

|                   |           |          |
|-------------------|-----------|----------|
| <b>Differenza</b> | <b>€.</b> | <b>0</b> |
|-------------------|-----------|----------|

| Descrizione   |           | Valore netto al 31/12/2022 |
|---|-----------|----------------------------|
| ricavi per farmaci erogati in "Primo ciclo" per lombardi  | €.        | 21,485                     |
| ricavi per farmaci erogati in "Primo ciclo" per Extraregione (Mobilità attiva in compensazione) | €.        | 520                        |
| ricavi per farmaci erogati in "Primo ciclo" per stranieri                                       | €.        | -                          |
| - Stranieri codice onere - 7  | €.        |                            |
| - Stranieri codice onere - 9  | €.        |                            |
| - Stranieri codice onere - CSCS   | €.        |                            |
| <b>TOTALE PRESTAZIONI DI PRIMO CICLO</b>  | <b>€.</b> | <b>22,005</b>              |

|                              |           |               |
|------------------------------|-----------|---------------|
| <b>Quadratura con NI-SAN</b> | <b>€.</b> | <b>22,005</b> |
|------------------------------|-----------|---------------|

|                   |           |          |
|-------------------|-----------|----------|
| <b>Differenza</b> | <b>€.</b> | <b>0</b> |
|-------------------|-----------|----------|

Il Direttore Generale Azienda Ospedaliera/Fondazione IRCCS





| COD. COGE          | <b>Dettaglio nota integrativa di: ASST DELLA VALTELLINA E DELL'ALTO LARIO - Consuntivo 2022</b><br>(Valori in migliaia di Euro)     |   |   |   |   |   |   |   |   |   | <b>TOTALE N.I.</b><br>TOTALE FOGLIO CONS |   |   |   |   | Codice Azienda | ATTS DELLA CITTA' METROPOLITANA DI MILANO<br>321 |   |   |   |   | ATTS DELL'INSUBRIA<br>322 | ATTS DELLA MONTAGNA<br>323 | ATTS DELLA BRIANZA<br>324 | ATTS DI BERGAMO<br>325 | ATTS DI BRESCIA<br>326 | ATTS DELLA VAL PADANA<br>327 | ATTS DI PAVIA<br>328 |
|--------------------|---|---|---|---|---|---|---|---|---|---|--|---|---|---|---|----------------|--|---|---|---|---|---------------------------|----------------------------|---------------------------|------------------------|------------------------|------------------------------|----------------------|
|                    | €   | € | € | € | € | € | € | € | € | € | €  | € | € | € | € |                | €  | € | € | € | € | €                         | €                          | €                         | €                      | €                      | €                            | €                    |
| 410302004001000000 | <b>Dettagli della voce:</b>   |   |   |   |   |   |   |   |   |   |  |   |   |   |   |                |  |   |   |   |   |                           |                            |                           |                        |                        |                              |                      |
|                    | Rimborso per acquisto altri beni da parte di Ats/Assi/Fondazioni della Regione  |   |   |   |   |   |   |   |   |   |  |   |   |   |   |                |  |   |   |   |   |                           |                            |                           |                        |                        |                              |                      |
|                    | Dispositivi medici  |   |   |   |   |   |   |   |   |   |  |   |   |   |   |                |  |   |   |   |   |                           |                            |                           |                        |                        |                              |                      |
|                    | Dispositivi medici impiantabili attivi  |   |   |   |   |   |   |   |   |   |  |   |   |   |   |                |  |   |   |   |   |                           |                            |                           |                        |                        |                              |                      |
|                    | Dispositivi medico diagnostici in vitro (IVD)   |   |   |   |   |   |   |   |   |   |  |   |   |   |   |                |  |   |   |   |   |                           |                            |                           |                        |                        |                              |                      |
|                    | Prodotti dietetici  |   |   |   |   |   |   |   |   |   |  |   |   |   |   |                |  |   |   |   |   |                           |                            |                           |                        |                        |                              |                      |
|                    | Materiali per la profilassi (vaccini)   |   |   |   |   |   |   |   |   |   |  |   |   |   |   |                |  |   |   |   |   |                           |                            |                           |                        |                        |                              |                      |
|                    | Prodotti chimici  |   |   |   |   |   |   |   |   |   |  |   |   |   |   |                |  |   |   |   |   |                           |                            |                           |                        |                        |                              |                      |
|                    | Materiali e prodotti per uso veterinario  |   |   |   |   |   |   |   |   |   |  |   |   |   |   |                |  |   |   |   |   |                           |                            |                           |                        |                        |                              |                      |
|                    | Altri beni e prodotti sanitari:   |   |   |   |   |   |   |   |   |   |  |   |   |   |   |                |  |   |   |   |   |                           |                            |                           |                        |                        |                              |                      |
|                    | <b>Totale dettaglio rimborsi per beni sanitari</b>  |   |   |   |   |   |   |   |   |   |  |   |   |   |   |                |  |   |   |   |   |                           |                            |                           |                        |                        |                              |                      |
|                    | Prodotti alimentari   |   |   |   |   |   |   |   |   |   |  |   |   |   |   |                |  |   |   |   |   |                           |                            |                           |                        |                        |                              |                      |
|                    | Materiali di guardaroba, di pulizia e di convivenza in genere   |   |   |   |   |   |   |   |   |   |  |   |   |   |   |                |  |   |   |   |   |                           |                            |                           |                        |                        |                              |                      |
|                    | Combustibili, carburanti e lubrificanti   |   |   |   |   |   |   |   |   |   |  |   |   |   |   |                |  |   |   |   |   |                           |                            |                           |                        |                        |                              |                      |
|                    | Supporti informatici e cancelleria  |   |   |   |   |   |   |   |   |   |  |   |   |   |   |                |  |   |   |   |   |                           |                            |                           |                        |                        |                              |                      |
|                    | Materiale per la manutenzione   |   |   |   |   |   |   |   |   |   |  |   |   |   |   |                |  |   |   |   |   |                           |                            |                           |                        |                        |                              |                      |
|                    | Altri beni e prodotti non sanitari:   |   |   |   |   |   |   |   |   |   |  |   |   |   |   |                |  |   |   |   |   |                           |                            |                           |                        |                        |                              |                      |
|                    | <b>Totale dettaglio rimborsi per beni non sanitari</b>  |   |   |   |   |   |   |   |   |   |  |   |   |   |   |                |  |   |   |   |   |                           |                            |                           |                        |                        |                              |                      |
|                    | <b>Totale dettaglio rimborsi (Altri)</b>  |   |   |   |   |   |   |   |   |   | 0  |   |   |   |   |                |  |   |   |   |   |                           |                            |                           |                        |                        |                              |                      |
| 420051080081000000 | <b>Dettagli della voce:</b>   |   |   |   |   |   |   |   |   |   |  |   |   |   |   |                |  |   |   |   |   |                           |                            |                           |                        |                        |                              |                      |
|                    | Altri beni e prodotti sanitari (escluso Specialità medicinali, ossigeno, emoderivati e sangue) da Ats/Assi/Fondazioni della Regione |   |   |   |   |   |   |   |   |   |  |   |   |   |   |                |  |   |   |   |   |                           |                            |                           |                        |                        |                              |                      |
|                    | Dispositivi medici  |   |   |   |   |   |   |   |   |   |  |   |   |   |   |                |  |   |   |   |   |                           |                            |                           |                        |                        |                              |                      |
|                    | Dispositivi medici impiantabili attivi  |   |   |   |   |   |   |   |   |   |  |   |   |   |   |                |  |   |   |   |   |                           |                            |                           |                        |                        |                              |                      |
|                    | Dispositivi medico diagnostici in vitro (IVD)   |   |   |   |   |   |   |   |   |   |  |   |   |   |   |                |  |   |   |   |   |                           |                            |                           |                        |                        |                              |                      |
|                    | Prodotti dietetici  |   |   |   |   |   |   |   |   |   |  |   |   |   |   |                |  |   |   |   |   |                           |                            |                           |                        |                        |                              |                      |
|                    | Materiali per la profilassi (vaccini)   |   |   |   |   |   |   |   |   |   |  |   |   |   |   |                |  |   |   |   |   |                           |                            |                           |                        |                        |                              |                      |
|                    | Prodotti chimici  |   |   |   |   |   |   |   |   |   |  |   |   |   |   |                |  |   |   |   |   |                           |                            |                           |                        |                        |                              |                      |
|                    | Materiali e prodotti per uso veterinario  |   |   |   |   |   |   |   |   |   |  |   |   |   |   |                |  |   |   |   |   |                           |                            |                           |                        |                        |                              |                      |
|                    | Altri beni e prodotti sanitari:   |   |   |   |   |   |   |   |   |   |  |   |   |   |   |                |  |   |   |   |   |                           |                            |                           |                        |                        |                              |                      |
|                    | <b>Totale dettaglio acquisti per altri beni e prodotti sanitari</b>   |   |   |   |   |   |   |   |   |   | 0  |   |   |   |   |                |  |   |   |   |   |                           |                            |                           |                        |                        |                              |                      |
| 420052080081000000 | <b>Altri beni non sanitari da Ats/Assi/Fondazioni della Regione</b>   |   |   |   |   |   |   |   |   |   |  |   |   |   |   |                |  |   |   |   |   |                           |                            |                           |                        |                        |                              |                      |
|                    | Prodotti alimentari   |   |   |   |   |   |   |   |   |   |  |   |   |   |   |                |  |   |   |   |   |                           |                            |                           |                        |                        |                              |                      |
|                    | Materiali di guardaroba, di pulizia e di convivenza in genere   |   |   |   |   |   |   |   |   |   |  |   |   |   |   |                |  |   |   |   |   |                           |                            |                           |                        |                        |                              |                      |
|                    | Combustibili, carburanti e lubrificanti   |   |   |   |   |   |   |   |   |   |  |   |   |   |   |                |  |   |   |   |   |                           |                            |                           |                        |                        |                              |                      |
|                    | Supporti informatici e cancelleria  |   |   |   |   |   |   |   |   |   |  |   |   |   |   |                |  |   |   |   |   |                           |                            |                           |                        |                        |                              |                      |
|                    | Materiale per la manutenzione   |   |   |   |   |   |   |   |   |   |  |   |   |   |   |                |  |   |   |   |   |                           |                            |                           |                        |                        |                              |                      |
|                    | Altri beni e prodotti non sanitari:   |   |   |   |   |   |   |   |   |   |  |   |   |   |   |                |  |   |   |   |   |                           |                            |                           |                        |                        |                              |                      |
|                    | <b>Totale dettaglio acquisti per altri beni non sanitari</b>  |   |   |   |   |   |   |   |   |   | 0  |   |   |   |   |                |  |   |   |   |   |                           |                            |                           |                        |                        |                              |                      |



| <b>Dettaglio nota integrativa di: ASST DELLA VALTELLINA E DELL'ALTO LARIO - Consuntivo 2022</b>                                     |  | (Valori in migliaia di Euro) |     |     |     |     |     |     |     |     |     |     |     |     |     |  |  |
|---|--|------------------------------|-----|-----|-----|-----|-----|-----|-----|-----|-----|-----|-----|-----|-----|--|--|
|   |  | 701                          | 702 | 703 | 704 | 705 | 706 | 707 | 708 | 709 | 710 | 711 | 712 | 713 | 714 |  |  |
| <b>Dettagli della voce:</b>   |  | €                            |     |     |     |     |     |     |     |     |     |     |     |     |     |  |  |
| Rimborso per acquisto altri beni da parte di Ats/Assi/Fondazioni della Regione  |  | €                            |     |     |     |     |     |     |     |     |     |     |     |     |     |  |  |
| Dispositivi medici  |  | €                            |     |     |     |     |     |     |     |     |     |     |     |     |     |  |  |
| Dispositivi medici impiantabili attivi  |  | €                            |     |     |     |     |     |     |     |     |     |     |     |     |     |  |  |
| Dispositivi medico diagnostici in vitro (IVD)   |  | €                            |     |     |     |     |     |     |     |     |     |     |     |     |     |  |  |
| Prodotti dietetici  |  | €                            |     |     |     |     |     |     |     |     |     |     |     |     |     |  |  |
| Materiali per la profilassi (vaccini)   |  | €                            |     |     |     |     |     |     |     |     |     |     |     |     |     |  |  |
| Prodotti chimici  |  | €                            |     |     |     |     |     |     |     |     |     |     |     |     |     |  |  |
| Materiali e prodotti per uso veterinario  |  | €                            |     |     |     |     |     |     |     |     |     |     |     |     |     |  |  |
| Altri beni e prodotti sanitari:   |  | €                            |     |     |     |     |     |     |     |     |     |     |     |     |     |  |  |
| <b>Totale dettaglio rimborsi per beni sanitari</b>  |  | €                            |     |     |     |     |     |     |     |     |     |     |     |     |     |  |  |
| Prodotti alimentari   |  | €                            |     |     |     |     |     |     |     |     |     |     |     |     |     |  |  |
| Materiali di guardaroba, di pulizia e di convivenza in genere   |  | €                            |     |     |     |     |     |     |     |     |     |     |     |     |     |  |  |
| Combustibili, carburanti e lubrificanti   |  | €                            |     |     |     |     |     |     |     |     |     |     |     |     |     |  |  |
| Supporti informatici e cancelleria  |  | €                            |     |     |     |     |     |     |     |     |     |     |     |     |     |  |  |
| Materiale per la manutenzione   |  | €                            |     |     |     |     |     |     |     |     |     |     |     |     |     |  |  |
| Altri beni e prodotti non sanitari:   |  | €                            |     |     |     |     |     |     |     |     |     |     |     |     |     |  |  |
| <b>Totale dettaglio rimborsi per beni non sanitari</b>  |  | €                            |     |     |     |     |     |     |     |     |     |     |     |     |     |  |  |
| <b>Totale dettaglio rimborsi (Altri)</b>  |  | €                            |     |     |     |     |     |     |     |     |     |     |     |     |     |  |  |
| <b>Dettagli della voce:</b>   |  | €                            |     |     |     |     |     |     |     |     |     |     |     |     |     |  |  |
| Altri beni e prodotti sanitari (escluso Specialità medicinali, ossigeno, emoderivati e sangue) da Ats/Assi/Fondazioni della Regione |  | €                            |     |     |     |     |     |     |     |     |     |     |     |     |     |  |  |
| Dispositivi medici  |  | €                            |     |     |     |     |     |     |     |     |     |     |     |     |     |  |  |
| Dispositivi medici impiantabili attivi  |  | €                            |     |     |     |     |     |     |     |     |     |     |     |     |     |  |  |
| Dispositivi medico diagnostici in vitro (IVD)   |  | €                            |     |     |     |     |     |     |     |     |     |     |     |     |     |  |  |
| Prodotti dietetici  |  | €                            |     |     |     |     |     |     |     |     |     |     |     |     |     |  |  |
| Materiali per la profilassi (vaccini)   |  | €                            |     |     |     |     |     |     |     |     |     |     |     |     |     |  |  |
| Prodotti chimici  |  | €                            |     |     |     |     |     |     |     |     |     |     |     |     |     |  |  |
| Materiali e prodotti per uso veterinario  |  | €                            |     |     |     |     |     |     |     |     |     |     |     |     |     |  |  |
| Altri beni e prodotti sanitari:   |  | €                            |     |     |     |     |     |     |     |     |     |     |     |     |     |  |  |
| <b>Totale dettaglio acquisti per altri beni e prodotti sanitari</b>   |  | €                            |     |     |     |     |     |     |     |     |     |     |     |     |     |  |  |
| Altri beni non sanitari da Ats/Assi/Fondazioni della Regione  |  | €                            |     |     |     |     |     |     |     |     |     |     |     |     |     |  |  |
| Prodotti alimentari   |  | €                            |     |     |     |     |     |     |     |     |     |     |     |     |     |  |  |
| Materiali di guardaroba, di pulizia e di convivenza in genere   |  | €                            |     |     |     |     |     |     |     |     |     |     |     |     |     |  |  |
| Combustibili, carburanti e lubrificanti   |  | €                            |     |     |     |     |     |     |     |     |     |     |     |     |     |  |  |
| Supporti informatici e cancelleria  |  | €                            |     |     |     |     |     |     |     |     |     |     |     |     |     |  |  |
| Materiale per la manutenzione   |  | €                            |     |     |     |     |     |     |     |     |     |     |     |     |     |  |  |
| Altri beni e prodotti non sanitari:   |  | €                            |     |     |     |     |     |     |     |     |     |     |     |     |     |  |  |
| <b>Totale dettaglio acquisti per altri beni non sanitari</b>  |  | €                            |     |     |     |     |     |     |     |     |     |     |     |     |     |  |  |







**Dettaglio nota integrativa di: ASST DELLA VALTELLINA E  
DELL'ALTO LARIO - Consuntivo 2022**

|  | IRCCS ISTITUTO NAZIONALE DEI TUMORI |   |   |   | IRCCS ISTITUTO NEUROLOGICO CARLO BESTA |   |   |   | IRCCS POLICLINICO SAN MATTEO |   |   |   | IRCCS OSPEDALE POLICLINICO DI MILANO |   |   |   |
|--|-------------------------------------|---|---|---|--|---|---|---|------------------------------|---|---|---|--------------------------------------|---|---|---|
|  | 922                                 |   |   |   | 923                                    |   |   |   | 924                          |   |   |   | 925                                  |   |   |   |
| <b>Dettagli della voce:</b>  |                                     |   |   |   |  |   |   |   |                              |   |   |   |                                      |   |   |   |
| <b>(Valori in migliaia di Euro)</b>  |                                     |   |   |   |  |   |   |   |                              |   |   |   |                                      |   |   |   |
| €  | €                                   | € | € | € | €                                      | € | € | € | €                            | € | € | € | €                                    | € | € | € |
| <b>Rimborso per acquisto altri beni da parte di Ats/Assi/Fondazioni della Regione</b>  |                                     |   |   |   |  |   |   |   |                              |   |   |   |                                      |   |   |   |
| Dispositivi medici   |                                     |   |   |   |  |   |   |   |                              |   |   |   |                                      |   |   |   |
| Dispositivi medici impiantabili attivi   |                                     |   |   |   |  |   |   |   |                              |   |   |   |                                      |   |   |   |
| Dispositivi medico diagnostici in vitro (IVD)  |                                     |   |   |   |  |   |   |   |                              |   |   |   |                                      |   |   |   |
| Prodotti dietetici   |                                     |   |   |   |  |   |   |   |                              |   |   |   |                                      |   |   |   |
| Materiali per la profilassi (vaccini)  |                                     |   |   |   |  |   |   |   |                              |   |   |   |                                      |   |   |   |
| Prodotti chimici   |                                     |   |   |   |  |   |   |   |                              |   |   |   |                                      |   |   |   |
| Materiali e prodotti per uso veterinario   |                                     |   |   |   |  |   |   |   |                              |   |   |   |                                      |   |   |   |
| Altri beni e prodotti sanitari:  |                                     |   |   |   |  |   |   |   |                              |   |   |   |                                      |   |   |   |
| <b>Totale dettaglio rimborsati per beni sanitari</b>   |                                     |   |   |   |  |   |   |   |                              |   |   |   |                                      |   |   |   |
| Prodotti alimentari  |                                     |   |   |   |  |   |   |   |                              |   |   |   |                                      |   |   |   |
| Materiali di guardaroba, di pulizia e di convivenza in genere  |                                     |   |   |   |  |   |   |   |                              |   |   |   |                                      |   |   |   |
| Combustibili, carburanti e lubrificanti  |                                     |   |   |   |  |   |   |   |                              |   |   |   |                                      |   |   |   |
| Supporti informatici e cancelleria   |                                     |   |   |   |  |   |   |   |                              |   |   |   |                                      |   |   |   |
| Materiale per la manutenzione  |                                     |   |   |   |  |   |   |   |                              |   |   |   |                                      |   |   |   |
| Altri beni e prodotti non sanitari:  |                                     |   |   |   |  |   |   |   |                              |   |   |   |                                      |   |   |   |
| <b>Totale dettaglio rimborsati per beni non sanitari</b>   |                                     |   |   |   |  |   |   |   |                              |   |   |   |                                      |   |   |   |
| <b>Totale dettaglio rimborsati (Altri)</b>   |                                     |   |   |   |  |   |   |   |                              |   |   |   |                                      |   |   |   |
| <b>Dettagli della voce:</b>  |                                     |   |   |   |  |   |   |   |                              |   |   |   |                                      |   |   |   |
| <b>Altri beni e prodotti sanitari (escluso Specialità medicinali, ossigeno, emoderivati e sangue) da Ats/Assi/Fondazioni della Regione</b> |                                     |   |   |   |  |   |   |   |                              |   |   |   |                                      |   |   |   |
| Dispositivi medici   |                                     |   |   |   |  |   |   |   |                              |   |   |   |                                      |   |   |   |
| Dispositivi medici impiantabili attivi   |                                     |   |   |   |  |   |   |   |                              |   |   |   |                                      |   |   |   |
| Dispositivi medico diagnostici in vitro (IVD)  |                                     |   |   |   |  |   |   |   |                              |   |   |   |                                      |   |   |   |
| Prodotti dietetici   |                                     |   |   |   |  |   |   |   |                              |   |   |   |                                      |   |   |   |
| Materiali per la profilassi (vaccini)  |                                     |   |   |   |  |   |   |   |                              |   |   |   |                                      |   |   |   |
| Prodotti chimici   |                                     |   |   |   |  |   |   |   |                              |   |   |   |                                      |   |   |   |
| Materiali e prodotti per uso veterinario   |                                     |   |   |   |  |   |   |   |                              |   |   |   |                                      |   |   |   |
| Altri beni e prodotti sanitari:  |                                     |   |   |   |  |   |   |   |                              |   |   |   |                                      |   |   |   |
| <b>Totale dettaglio acquistati per altri beni e prodotti sanitari</b>  |                                     |   |   |   |  |   |   |   |                              |   |   |   |                                      |   |   |   |
| <b>Altri beni non sanitari da Ats/Assi/Fondazioni della Regione</b>  |                                     |   |   |   |  |   |   |   |                              |   |   |   |                                      |   |   |   |
| Prodotti alimentari  |                                     |   |   |   |  |   |   |   |                              |   |   |   |                                      |   |   |   |
| Materiali di guardaroba, di pulizia e di convivenza in genere  |                                     |   |   |   |  |   |   |   |                              |   |   |   |                                      |   |   |   |
| Combustibili, carburanti e lubrificanti  |                                     |   |   |   |  |   |   |   |                              |   |   |   |                                      |   |   |   |
| Supporti informatici e cancelleria   |                                     |   |   |   |  |   |   |   |                              |   |   |   |                                      |   |   |   |
| Materiale per la manutenzione  |                                     |   |   |   |  |   |   |   |                              |   |   |   |                                      |   |   |   |
| Altri beni e prodotti non sanitari:  |                                     |   |   |   |  |   |   |   |                              |   |   |   |                                      |   |   |   |
| <b>Totale dettaglio acquistati per altri beni non sanitari</b>   |                                     |   |   |   |  |   |   |   |                              |   |   |   |                                      |   |   |   |






































**MINISTERO DELLA SANITA'**

 Direzione Generale della Programmazione sanitaria, dei livelli di assistenza e dei principi etici di sistema  
 Direzione Generale del Sistema Informativo

**CE**
**MODELLO DI RILEVAZIONE DEL CONTO ECONOMICO  
 AZIENDE UNITA' SANITARIE LOCALI - AZIENDE OSPEDALIERE  
 IRCCS - AZIENDE OSPEDALIERE UNIVERSITARIE**

|   |                            |
|---|----------------------------|
| <b>STRUTTURA RILEVATA</b>               |                            |
| REGIONE                                 | <b>030</b>                 |
| U.S.L./AZ.OSP.                          | <b>713</b>                 |
| <b>OGGETTO DELLA RILEVAZIONE</b>        |                            |
| ANNO                                    | <b>Consuntivo<br/>2022</b> |
| <b>Verbale Collegio Sindacale (S/N)</b> |                            |
| <b>N</b>                                |                            |

(valori in Euro)

| Cons | CODICE | VOCE MODELLO CE   | IMPORTO            | Somma sezionali    | Differenza |
|------|--------|---|--------------------|--------------------|------------|
|      |        | <b>A) Valore della produzione</b>   |                    |                    |            |
|      | AA0010 | <b>A.1) Contributi in c/esercizio</b>   | <b>123,052,927</b> | <b>123,052,927</b> | -          |
|      | AA0020 | <b>A.1.A) Contributi da Regione o Prov. Aut. per quota F.S. regionale</b>   | <b>115,371,724</b> | <b>115,371,724</b> | -          |
|      | AA0030 | <b>A.1.A.1) da Regione o Prov. Aut. per quota F.S. regionale indistinto</b>   | <b>107,832,737</b> | <b>107,832,737</b> | -          |
|      | AA0031 | A.1.A.1.1) Finanziamento indistinto   | 90,840,169         | 90,840,169         | -          |
|      | AA0032 | A.1.A.1.2) Finanziamento indistinto finalizzato da Regione  | -                  | -                  | -          |
|      | AA0033 | A.1.A.1.3) Funzioni   | 16,992,568         | 16,992,568         | -          |
|      | AA0034 | A.1.A.1.3.A) Funzioni - Pronto Soccorso   | 7,660,000          | 7,660,000          | -          |
|      | AA0035 | A.1.A.1.3.B) Funzioni - Altro   | 9,332,568          | 9,332,568          | -          |
|      | AA0036 | A.1.A.1.4) Quota finalizzata per il Piano aziendale di cui all'art. 1, comma 528, L. 208/2015   | -                  | -                  | -          |
|      | AA0040 | A.1.A.2) da Regione o Prov. Aut. per quota F.S. regionale vincolato   | 7,538,987          | 7,538,987          | -          |
|      | AA0050 | A.1.B) Contributi c/esercizio (extra fondo)   | <b>7,672,343</b>   | <b>7,672,343</b>   | -          |
|      | AA0060 | A.1.B.1) da Regione o Prov. Aut. (extra fondo)  | -                  | -                  | -          |
|      | AA0070 | A.1.B.1.1) Contributi da Regione o Prov. Aut. (extra fondo) vincolati   | -                  | -                  | -          |
|      | AA0080 | A.1.B.1.2) Contributi da Regione o Prov. Aut. (extra fondo) - Risorse aggiuntive da bilancio regionale a titolo di copertura LEA  | -                  | -                  | -          |
|      | AA0090 | A.1.B.1.3) Contributi da Regione o Prov. Aut. (extra fondo) - Risorse aggiuntive da bilancio regionale a titolo di copertura extra LEA  | -                  | -                  | -          |
|      | AA0100 | A.1.B.1.4) Contributi da Regione o Prov. Aut. (extra fondo) - Altro   | -                  | -                  | -          |
|      | AA0110 | A.1.B.2) Contributi da Aziende sanitarie pubbliche della Regione o Prov. Aut. (extra fondo)   | 6,346,849          | 6,346,849          | -          |
| R    | AA0120 | A.1.B.2.1) Contributi da Aziende sanitarie pubbliche della Regione o Prov. Aut. (extra fondo) vincolati   | 6,346,849          | 6,346,849          | -          |
| R    | AA0130 | A.1.B.2.2) Contributi da Aziende sanitarie pubbliche della Regione o Prov. Aut. (extra fondo) altro   | -                  | -                  | -          |
|      | AA0140 | A.1.B.3) Contributi da Ministero della Salute e da altri soggetti pubblici (extra fondo)  | 1,325,494          | 1,325,494          | -          |
|      | AA0141 | A.1.B.3.1) Contributi da Ministero della Salute (extra fondo)   | 947,046            | 947,046            | -          |
|      | AA0150 | A.1.B.3.2) Contributi da altri soggetti pubblici (extra fondo) vincolati  | 378,448            | 378,448            | -          |
|      | AA0160 | A.1.B.3.3) Contributi da altri soggetti pubblici (extra fondo) L. 210/92  | -                  | -                  | -          |
|      | AA0170 | A.1.B.3.4) Contributi da altri soggetti pubblici (extra fondo) altro  | -                  | -                  | -          |
|      | AA0171 | A.1.B.3.5) Contributi da altri soggetti pubblici (extra fondo) - in attuazione dell'art.79, comma 1 sexies lettera c), del D.L. 112/2008, convertito con legge 133/2008 e della legge 23 dicembre 2009 n. 191 | -                  | -                  | -          |
|      | AA0180 | A.1.C) Contributi c/esercizio per ricerca   | -                  | -                  | -          |
|      | AA0190 | A.1.C.1) Contributi da Ministero della Salute per ricerca corrente  | -                  | -                  | -          |
|      | AA0200 | A.1.C.2) Contributi da Ministero della Salute per ricerca finalizzata   | -                  | -                  | -          |
|      | AA0210 | A.1.C.3) Contributi da Regione ed altri soggetti pubblici per ricerca   | -                  | -                  | -          |
|      | AA0220 | A.1.C.4) Contributi da privati per ricerca  | -                  | -                  | -          |
|      | AA0230 | A.1.D) Contributi c/esercizio da privati  | 8,860              | 8,860              | -          |
|      | AA0240 | A.2) Rettifica contributi c/esercizio per destinazione ad investimenti  | <b>488,269</b>     | <b>488,269</b>     | -          |
|      | AA0250 | A.2.A) Rettifica contributi in c/esercizio per destinazione ad investimenti - da Regione o Prov. Aut. per quota F.S. regionale  | 488,269            | 488,269            | -          |
|      | AA0260 | A.2.B) Rettifica contributi in c/esercizio per destinazione ad investimenti - altri contributi  | -                  | -                  | -          |
|      | AA0270 | A.3) Utilizzo fondi per quote inutilizzate contributi finalizzati e vincolati di esercizi precedenti  | <b>1,918,063</b>   | <b>1,918,063</b>   | -          |
|      | AA0271 | A.3.A) Utilizzo fondi per quote inutilizzate contributi di esercizi precedenti da Regione o Prov. Aut. per quota F.S. regionale indistinto finalizzato  | 1,836,339          | 1,836,339          | -          |
|      | AA0280 | A.3.B) Utilizzo fondi per quote inutilizzate contributi di esercizi precedenti da Regione o Prov. Aut. per quota F.S. regionale vincolato   | 26,140             | 26,140             | -          |
|      | AA0290 | A.3.C) Utilizzo fondi per quote inutilizzate contributi di esercizi precedenti da soggetti pubblici (extra fondo) vincolati   | 36,911             | 36,911             | -          |
|      | AA0300 | A.3.D) Utilizzo fondi per quote inutilizzate contributi di esercizi precedenti per ricerca  | -                  | -                  | -          |
|      | AA0310 | A.3.E) Utilizzo fondi per quote inutilizzate contributi vincolati di esercizi precedenti da privati   | 18,673             | 18,673             | -          |
|      | AA0320 | A.4) Ricavi per prestazioni sanitarie e sociosanitarie a rilevanza sanitaria  | <b>131,561,715</b> | <b>131,561,715</b> | -          |
|      | AA0330 | A.4.A) Ricavi per prestazioni sanitarie e sociosanitarie a rilevanza sanitaria erogate a soggetti pubblici  | 126,745,417        | 126,745,417        | -          |
| R    | AA0340 | A.4.A.1) Ricavi per prestaz. sanitarie e sociosanitarie a rilevanza sanitaria erogate ad Aziende sanitarie pubbliche della Regione  | 123,474,894        | 123,474,894        | -          |
| R    | AA0350 | A.4.A.1.1) Prestazioni di ricovero  | 52,871,143         | 52,871,143         | -          |
| R    | AA0360 | A.4.A.1.2) Prestazioni di specialistica ambulatoriale   | 28,446,527         | 28,446,527         | -          |
| R    | AA0361 | A.4.A.1.3) Prestazioni di pronto soccorso non seguite da ricovero   | 6,323,261          | 6,323,261          | -          |
| R    | AA0370 | A.4.A.1.4) Prestazioni di psichiatria residenziale e semiresidenziale   | 7,355,121          | 7,355,121          | -          |
| R    | AA0380 | A.4.A.1.5) Prestazioni di File F  | 21,895,522         | 21,895,522         | -          |
| R    | AA0390 | A.4.A.1.6) Prestazioni servizi MMG, PLS, Contin. assistenziale  | -                  | -                  | -          |
| R    | AA0400 | A.4.A.1.7) Prestazioni servizi farmaceutica convenzionata   | -                  | -                  | -          |
| R    | AA0410 | A.4.A.1.8) Prestazioni termali  | -                  | -                  | -          |
| R    | AA0420 | A.4.A.1.9) Prestazioni trasporto ambulanze ed elisoccorso   | -                  | -                  | -          |
| R    | AA0421 | A.4.A.1.10) Prestazioni assistenza integrativa  | -                  | -                  | -          |
| R    | AA0422 | A.4.A.1.11) Prestazioni assistenza protesica  | -                  | -                  | -          |
| R    | AA0423 | A.4.A.1.12) Prestazioni assistenza riabilitativa extraospedaliera   | -                  | -                  | -          |
| R    | AA0424 | A.4.A.1.13) Ricavi per cessione di emocomponenti e cellule staminali  | 1,336,743          | 1,336,743          | -          |
| R    | AA0425 | A.4.A.1.14) Prestazioni assistenza domiciliare integrata (ADI)  | -                  | -                  | -          |
| R    | AA0430 | A.4.A.1.15) Altre prestazioni sanitarie e socio-sanitarie a rilevanza sanitaria   | 5,246,577          | 5,246,577          | -          |
|      | AA0440 | A.4.A.2) Ricavi per prestaz. sanitarie e sociosanitarie a rilevanza sanitaria erogate ad altri soggetti pubblici  | -                  | -                  | -          |
|      | AA0450 | A.4.A.3) Ricavi per prestaz. sanitarie e sociosanitarie a rilevanza sanitaria erogate a soggetti pubblici Extraregione  | 3,270,523          | 3,270,523          | -          |
| S    | AA0460 | A.4.A.3.1) Prestazioni di ricovero  | 1,629,472          | 1,629,472          | -          |
| S    | AA0470 | A.4.A.3.2) Prestazioni ambulatoriali  | 145,299            | 145,299            | -          |
| S    | AA0471 | A.4.A.3.3) Prestazioni pronto soccorso non seguite da ricovero  | 323,812            | 323,812            | -          |
| SS   | AA0480 | A.4.A.3.4) Prestazioni di psichiatria non soggetta a compensazione (resid. e semiresid.)  | -                  | -                  | -          |



|    |        |   |                    |                    |   |
|----|--------|---|--------------------|--------------------|---|
| S  | AA0490 | A.4.A.3.5) Prestazioni di File F  | 122,972            | 122,972            | - |
| S  | AA0500 | A.4.A.3.6) Prestazioni servizi MMG, PLS, Contin. assistenziale Extraregione   | -                  | -                  | - |
| S  | AA0510 | A.4.A.3.7) Prestazioni servizi farmaceutica convenzionata Extraregione  | -                  | -                  | - |
| S  | AA0520 | A.4.A.3.8) Prestazioni termali Extraregione   | -                  | -                  | - |
| S  | AA0530 | A.4.A.3.9) Prestazioni trasporto ambulanze ed elisoccorso Extraregione  | -                  | -                  | - |
| SS | AA0541 | A.4.A.3.10) Prestazioni assistenza integrativa da pubblico (extraregione)   | -                  | -                  | - |
| SS | AA0542 | A.4.A.3.11) Prestazioni assistenza protesica da pubblico (extraregione)   | -                  | -                  | - |
| S  | AA0550 | A.4.A.3.12) Ricavi per cessione di emocomponenti e cellule staminali Extraregione   | -                  | -                  | - |
| S  | AA0560 | A.4.A.3.13) Ricavi GSA per differenziale saldo mobilità interregionale  | -                  | -                  | - |
| S  | AA0561 | A.4.A.3.14) Altre prestazioni sanitarie e sociosanitarie a rilevanza sanitaria erogate a soggetti pubblici Extraregione                                       | 28,862             | 28,862             | - |
| SS | AA0570 | A.4.A.3.15) Altre prestazioni sanitarie e sociosanitarie a rilevanza sanitaria non soggette a compensazione Extraregione                                      | 180,387            | 180,387            | - |
| SS | AA0580 | A.4.A.3.15.A) Prestazioni di assistenza riabilitativa non soggette a compensazione Extraregione   | -                  | -                  | - |
| SS | AA0590 | A.4.A.3.15.B) Altre prestazioni sanitarie e socio-sanitarie a rilevanza sanitaria non soggette a compensazione Extraregione                                   | 180,387            | 180,387            | - |
|    | AA0600 | A.4.A.3.16) Altre prestazioni sanitarie a rilevanza sanitaria - Mobilità attiva Internazionale  | 839,719            | 839,719            | - |
| R  | AA0601 | A.4.A.3.17) Altre prestazioni sanitarie a rilevanza sanitaria - Mobilità attiva Internazionale rilevata dalle AO, AOU, IRCCS.                                 | -                  | -                  | - |
| SS | AA0602 | A.4.A.3.18) Altre prestazioni sanitarie e sociosanitarie a rilevanza sanitaria ad Aziende sanitarie e casse mutua estera - (fatturate direttamente)           | -                  | -                  | - |
| S  | AA0610 | A.4.B) Ricavi per prestazioni sanitarie e sociosanitarie a rilevanza sanitaria erogate da privati v/residenti Extraregione in compensazione (mobilità attiva) | -                  | -                  | - |
| S  | AA0620 | A.4.B.1) Prestazioni di ricovero da priv. Extraregione in compensazione (mobilità attiva)   | -                  | -                  | - |
| S  | AA0630 | A.4.B.2) Prestazioni ambulatoriali da priv. Extraregione in compensazione (mobilità attiva)   | -                  | -                  | - |
| S  | AA0631 | A.4.B.3) Prestazioni di pronto soccorso non seguite da ricovero da priv. Extraregione in compensazione (mobilità attiva)                                      | -                  | -                  | - |
| S  | AA0640 | A.4.B.4) Prestazioni di File F da priv. Extraregione in compensazione (mobilità attiva)   | -                  | -                  | - |
| S  | AA0650 | A.4.B.5) Altre prestazioni sanitarie e sociosanitarie a rilevanza sanitaria erogate da privati v/residenti Extraregione in compensazione (mobilità attiva)    | -                  | -                  | - |
|    | AA0660 | A.4.C) Ricavi per prestazioni sanitarie e sociosanitarie a rilevanza sanitaria erogate a privati  | 1,878,125          | 1,878,125          | - |
|    | AA0670 | A.4.D) Ricavi per prestazioni sanitarie erogate in regime di intramoenia  | 2,938,173          | 2,938,173          | - |
|    | AA0680 | A.4.D.1) Ricavi per prestazioni sanitarie intramoenia - Area ospedaliera  | 185,073            | 185,073            | - |
|    | AA0690 | A.4.D.2) Ricavi per prestazioni sanitarie intramoenia - Area specialistica  | 1,292,018          | 1,292,018          | - |
|    | AA0700 | A.4.D.3) Ricavi per prestazioni sanitarie intramoenia - Area sanità pubblica  | 84,423             | 84,423             | - |
|    | AA0710 | A.4.D.4) Ricavi per prestazioni sanitarie intramoenia - Consulenze (ex art. 55 c.1 lett. c), d) ed ex art. 57-58)   | 1,333,841          | 1,333,841          | - |
| R  | AA0720 | A.4.D.5) Ricavi per prestazioni sanitarie intramoenia - Consulenze (ex art. 55 c.1 lett. c), d) ed ex art. 57-58) (Aziende sanitarie pubbliche della Regione) | 42,818             | 42,818             | - |
|    | AA0730 | A.4.D.6) Ricavi per prestazioni sanitarie intramoenia - Altro   | -                  | -                  | - |
| R  | AA0740 | A.4.D.7) Ricavi per prestazioni sanitarie intramoenia - Altro (Aziende sanitarie pubbliche della Regione)   | -                  | -                  | - |
|    | AA0750 | A.5) Concorsi, recuperi e rimborsi  | 1,801,924          | 1,801,924          | - |
|    | AA0760 | A.5.A) Rimborsi assicurativi  | 150,433            | 150,433            | - |
|    | AA0770 | A.5.B) Concorsi, recuperi e rimborsi da Regione   | -                  | -                  | - |
|    | AA0780 | A.5.B.1) Rimborso degli oneri stipendiali del personale dell'azienda in posizione di comando presso la Regione  | -                  | -                  | - |
|    | AA0790 | A.5.B.2) Altri concorsi, recuperi e rimborsi da parte della Regione   | -                  | -                  | - |
| R  | AA0800 | A.5.C) Concorsi, recuperi e rimborsi da Aziende sanitarie pubbliche della Regione   | 835,602            | 835,602            | - |
| R  | AA0810 | A.5.C.1) Rimborso degli oneri stipendiali del personale dipendente dell'azienda in posizione di comando presso Aziende sanitarie pubbliche della Regione      | 78,064             | 78,064             | - |
| R  | AA0820 | A.5.C.2) Rimborsi per acquisto beni da parte di Aziende sanitarie pubbliche della Regione   | 302,234            | 302,234            | - |
| R  | AA0830 | A.5.C.3) Altri concorsi, recuperi e rimborsi da parte di Aziende sanitarie pubbliche della Regione  | 455,304            | 455,304            | - |
| R  | AA0831 | A.5.C.4) Altri concorsi, recuperi e rimborsi da parte della Regione - GSA   | -                  | -                  | - |
|    | AA0840 | A.5.D) Concorsi, recuperi e rimborsi da altri soggetti pubblici   | 20,834             | 20,834             | - |
|    | AA0850 | A.5.D.1) Rimborso degli oneri stipendiali del personale dipendente dell'azienda in posizione di comando presso altri soggetti pubblici                        | 2,381              | 2,381              | - |
|    | AA0860 | A.5.D.2) Rimborsi per acquisto beni da parte di altri soggetti pubblici   | -                  | -                  | - |
|    | AA0870 | A.5.D.3) Altri concorsi, recuperi e rimborsi da parte di altri soggetti pubblici  | 18,453             | 18,453             | - |
|    | AA0880 | A.5.E) Concorsi, recuperi e rimborsi da privati   | 795,055            | 795,055            | - |
|    | AA0890 | A.5.E.1) Rimborso da aziende farmaceutiche per Pay back   | -                  | -                  | - |
|    | AA0900 | A.5.E.1.1) Pay-back per il superamento del tetto della spesa farmaceutica territoriale  | -                  | -                  | - |
|    | AA0910 | A.5.E.1.2) Pay-back per superamento del tetto della spesa farmaceutica ospedaliera  | -                  | -                  | - |
|    | AA0920 | A.5.E.1.3) Ulteriore Pay-back   | -                  | -                  | - |
|    | AA0921 | A.5.E.2) Rimborso per Pay back sui dispositivi medici   | -                  | -                  | - |
|    | AA0930 | A.5.E.3) Altri concorsi, recuperi e rimborsi da privati   | 795,055            | 795,055            | - |
|    | AA0940 | A.6) Compartecipazione alla spesa per prestazioni sanitarie (Ticket)  | 4,656,681          | 4,656,681          | - |
|    | AA0950 | A.6.A) Compartecipazione alla spesa per prestazioni sanitarie - Ticket sulle prestazioni di specialistica ambulatoriale e APA-PAC                             | 4,612,431          | 4,612,431          | - |
|    | AA0960 | A.6.B) Compartecipazione alla spesa per prestazioni sanitarie - Ticket sul pronto soccorso  | 44,250             | 44,250             | - |
|    | AA0970 | A.6.C) Compartecipazione alla spesa per prestazioni sanitarie (Ticket) - Altro  | -                  | -                  | - |
|    | AA0980 | A.7) Quota contributi c/capitale imputata all'esercizio   | 9,517,244          | 9,517,244          | - |
|    | AA0990 | A.7.A) Quota imputata all'esercizio dei finanziamenti per investimenti dallo Stato  | 263,275            | 263,275            | - |
|    | AA1000 | A.7.B) Quota imputata all'esercizio dei finanziamenti per investimenti da Regione   | 6,238,343          | 6,238,343          | - |
|    | AA1010 | A.7.C) Quota imputata all'esercizio dei finanziamenti per beni di prima dotazione   | 2,299,565          | 2,299,565          | - |
|    | AA1020 | A.7.D) Quota imputata all'esercizio dei contributi in c/ esercizio FSR destinati ad investimenti  | 316,079            | 316,079            | - |
|    | AA1030 | A.7.E) Quota imputata all'esercizio degli altri contributi in c/ esercizio destinati ad investimenti  | -                  | -                  | - |
|    | AA1040 | A.7.F) Quota imputata all'esercizio di altre poste del patrimonio netto   | 399,982            | 399,982            | - |
|    | AA1050 | A.8) Incrementi delle immobilizzazioni per lavori interni   | -                  | -                  | - |
|    | AA1060 | A.9) Altri ricavi e proventi  | 446,708            | 446,708            | - |
|    | AA1070 | A.9.A) Ricavi per prestazioni non sanitarie   | 346,312            | 346,312            | - |
|    | AA1080 | A.9.B) Fitti attivi ed altri proventi da attività immobiliari   | 100,396            | 100,396            | - |
|    | AA1090 | A.9.C) Altri proventi diversi   | -                  | -                  | - |
|    | AZ9999 | <b>Totale valore della produzione (A)</b>   | <b>272,466,993</b> | <b>272,466,993</b> | - |
|    |        | B) Costi della produzione   | -                  | -                  | - |
|    | BA0010 | B.1) Acquisti di beni   | 49,605,987         | 49,605,987         | - |
|    | BA0020 | B.1.A) Acquisti di beni sanitari  | 46,745,186         | 46,745,186         | - |
|    | BA0030 | B.1.A.1) Prodotti farmaceutici ed emoderivati   | 26,758,264         | 26,758,264         | - |
|    | BA0040 | B.1.A.1.1) Medicinali con AIC, ad eccezione di vaccini, emoderivati di produzione regionale, ossigeno e altri gas medicali                                    | 26,473,664         | 26,473,664         | - |
|    | BA0050 | B.1.A.1.2) Medicinali senza AIC   | 278,171            | 278,171            | - |
|    | BA0051 | B.1.A.1.3) Ossigeno e altri gas medicali  | 6,429              | 6,429              | - |
|    | BA0060 | B.1.A.1.4) Emoderivati di produzione regionale  | -                  | -                  | - |
| R  | BA0061 | B.1.A.1.4.1) Emoderivati di produzione regionale da pubblico (Aziende sanitarie pubbliche della Regione) - Mobilità intraregionale                            | -                  | -                  | - |
| S  | BA0062 | B.1.A.1.4.2) Emoderivati di produzione regionale da pubblico (Aziende sanitarie pubbliche della Regione) - Mobilità extraregionale                            | -                  | -                  | - |

|    |        |  |            |            |
|----|--------|--|------------|------------|
|    | BA0063 | B.1.A.1.4.3) Emoderivati di produzione regionale da altri soggetti   | -          | -          |
|    | BA0070 | B.1.A.2) Sanguie ed emocomponenti  | 1,318,934  | 1,318,934  |
| R  | BA0080 | B.1.A.2.1) da pubblico (Aziende sanitarie pubbliche della Regione) – Mobilità intraregionale   | 974,540    | 974,540    |
| S  | BA0090 | B.1.A.2.2) da pubblico (Aziende sanitarie pubbliche extra Regione) – Mobilità extraregionale   | -          | -          |
|    | BA0100 | B.1.A.2.3) da altri soggetti   | 344,394    | 344,394    |
|    | BA0210 | B.1.A.3) Dispositivi medici  | 16,173,229 | 16,173,229 |
|    | BA0220 | B.1.A.3.1) Dispositivi medici  | 10,378,877 | 10,378,877 |
|    | BA0230 | B.1.A.3.2) Dispositivi medici impiantabili attivi  | 828,303    | 828,303    |
|    | BA0240 | B.1.A.3.3) Dispositivi medico diagnostici in vitro (IVD)   | 4,966,049  | 4,966,049  |
|    | BA0250 | B.1.A.4) Prodotti dietetici  | 307,912    | 307,912    |
|    | BA0260 | B.1.A.5) Materiali per la profilassi (vaccini)   | 1,687,685  | 1,687,685  |
|    | BA0270 | B.1.A.6) Prodotti chimici  | 578        | 578        |
|    | BA0280 | B.1.A.7) Materiali e prodotti per uso veterinario  | -          | -          |
|    | BA0290 | B.1.A.8) Altri beni e prodotti sanitari  | 496,034    | 496,034    |
| R  | BA0300 | B.1.A.9) Beni e prodotti sanitari da Aziende sanitarie pubbliche della Regione   | 2,550      | 2,550      |
| R  | BA0301 | B.1.A.9.1) Prodotti farmaceutici ed emoderivati  | -          | -          |
| R  | BA0303 | B.1.A.9.3) Dispositivi medici  | -          | -          |
| R  | BA0304 | B.1.A.9.4) Prodotti dietetici  | -          | -          |
| R  | BA0305 | B.1.A.9.5) Materiali per la profilassi (vaccini)   | -          | -          |
| R  | BA0306 | B.1.A.9.6) Prodotti chimici  | -          | -          |
| R  | BA0307 | B.1.A.9.7) Materiali e prodotti per uso veterinario  | -          | -          |
| R  | BA0308 | B.1.A.9.8) Altri beni e prodotti sanitari  | 2,550      | 2,550      |
|    | BA0310 | B.1.B) Acquisti di beni non sanitari   | 2,860,801  | 2,860,801  |
|    | BA0320 | B.1.B.1) Prodotti alimentari   | 1,441,069  | 1,441,069  |
|    | BA0330 | B.1.B.2) Materiali di guardaroba, di pulizia e di convivenza in genere   | 446,689    | 446,689    |
|    | BA0340 | B.1.B.3) Combustibili, carburanti e lubrificanti   | 153,250    | 153,250    |
|    | BA0350 | B.1.B.4) Supporti informatici e cancelleria  | 444,614    | 444,614    |
|    | BA0360 | B.1.B.5) Materiale per la manutenzione   | 314,477    | 314,477    |
|    | BA0370 | B.1.B.6) Altri beni e prodotti non sanitari  | 60,702     | 60,702     |
| R  | BA0380 | B.1.B.7) Beni e prodotti non sanitari da Aziende sanitarie pubbliche della Regione   | -          | -          |
|    | BA0390 | B.2) Acquisti di servizi   | 40,045,810 | 40,045,810 |
|    | BA0400 | B.2.A) Acquisti servizi sanitari   | 17,791,040 | 17,791,040 |
|    | BA0410 | B.2.A.1) Acquisti servizi sanitari per medicina di base  | 663,419    | 663,419    |
|    | BA0420 | B.2.A.1.1) - da convenzione  | 663,419    | 663,419    |
|    | BA0430 | B.2.A.1.1.A) Costi per assistenza MMG  | -          | -          |
|    | BA0440 | B.2.A.1.1.B) Costi per assistenza PLS  | -          | -          |
|    | BA0450 | B.2.A.1.1.C) Costi per assistenza Continuità assistenziale   | -          | -          |
|    | BA0460 | B.2.A.1.1.D) Altro (medicina dei servizi, psicologi, medici 118, ecc)  | 663,419    | 663,419    |
| R  | BA0470 | B.2.A.1.2) - da pubblico (Aziende sanitarie pubbliche della Regione) - Mobilità intraregionale   | -          | -          |
| S  | BA0480 | B.2.A.1.3) - da pubblico (Aziende sanitarie pubbliche Extraregione) - Mobilità extraregionale  | -          | -          |
|    | BA0490 | B.2.A.2) Acquisti servizi sanitari per farmaceutica  | -          | -          |
|    | BA0500 | B.2.A.2.1) - da convenzione  | -          | -          |
| R  | BA0510 | B.2.A.2.2) - da pubblico (Aziende sanitarie pubbliche della Regione)- Mobilità intraregionale  | -          | -          |
| S  | BA0520 | B.2.A.2.3) - da pubblico (Extraregione)  | -          | -          |
|    | BA0530 | B.2.A.3) Acquisti servizi sanitari per assistenza specialistica ambulatoriale  | 1,016,564  | 1,016,564  |
| R  | BA0540 | B.2.A.3.1) - da pubblico (Aziende sanitarie pubbliche della Regione)   | -          | -          |
| R  | BA0541 | B.2.A.3.2) prestazioni di pronto soccorso non seguite da ricovero - da pubblico (Aziende sanitarie pubbliche della Regione)  | -          | -          |
|    | BA0550 | B.2.A.3.3) - da pubblico (altri soggetti pubbl. della Regione)   | -          | -          |
|    | BA0551 | B.2.A.3.4) prestazioni di pronto soccorso non seguite da ricovero - da pubblico (altri soggetti pubbl. della Regione)  | -          | -          |
| S  | BA0560 | B.2.A.3.5) - da pubblico (Extraregione)  | -          | -          |
| S  | BA0561 | B.2.A.3.6) prestazioni di pronto soccorso non seguite da ricovero - da pubblico (Extraregione)   | -          | -          |
|    | BA0570 | B.2.A.3.7) - da privato - Medici SUMAI   | 1,016,564  | 1,016,564  |
|    | BA0580 | B.2.A.3.8) - da privato  | -          | -          |
|    | BA0590 | B.2.A.3.8.A) Servizi sanitari per assistenza specialistica da IRCCS privati e Policlinici privati  | -          | -          |
|    | BA0591 | B.2.A.3.8.B) Servizi sanitari per prestazioni di pronto soccorso non seguite da ricovero - da IRCCS privati e Policlinici privati  | -          | -          |
|    | BA0600 | B.2.A.3.8.C) Servizi sanitari per assistenza specialistica da Ospedali Classificati privati  | -          | -          |
|    | BA0601 | B.2.A.3.8.D) Servizi sanitari per prestazioni di pronto soccorso non seguite da ricovero - da Ospedali Classificati privati  | -          | -          |
|    | BA0610 | B.2.A.3.8.E) Servizi sanitari per assistenza specialistica da Case di Cura private   | -          | -          |
|    | BA0611 | B.2.A.3.8.F) Servizi sanitari per prestazioni di pronto soccorso non seguite da ricovero - da Case di Cura private   | -          | -          |
|    | BA0620 | B.2.A.3.8.G) Servizi sanitari per assistenza specialistica da altri privati  | -          | -          |
|    | BA0621 | B.2.A.3.8.H) Servizi sanitari per prestazioni di pronto soccorso non seguite da ricovero - da altri privati  | -          | -          |
|    | BA0630 | B.2.A.3.9) - da privato per cittadini non residenti - Extraregione (mobilità attiva in compensazione)  | -          | -          |
|    | BA0631 | B.2.A.3.10) Servizi sanitari per prestazioni di pronto soccorso non seguite da ricovero - da privato per cittadini non residenti - Extraregione (mobilità attiva in compensazione) | -          | -          |
|    | BA0640 | B.2.A.4) Acquisti servizi sanitari per assistenza riabilitativa  | -          | -          |
| R  | BA0650 | B.2.A.4.1) - da pubblico (Aziende sanitarie pubbliche della Regione)   | -          | -          |
|    | BA0660 | B.2.A.4.2) - da pubblico (altri soggetti pubbl. della Regione)   | -          | -          |
| SS | BA0670 | B.2.A.4.3) - da pubblico (Extraregione) non soggetti a compensazione   | -          | -          |
|    | BA0680 | B.2.A.4.4) - da privato (intraregionale)   | -          | -          |
|    | BA0690 | B.2.A.4.5) - da privato (extraregionale)   | -          | -          |
|    | BA0700 | B.2.A.5) Acquisti servizi sanitari per assistenza integrativa  | 269,501    | 269,501    |
| R  | BA0710 | B.2.A.5.1) - da pubblico (Aziende sanitarie pubbliche della Regione)   | -          | -          |
|    | BA0720 | B.2.A.5.2) - da pubblico (altri soggetti pubbl. della Regione)   | -          | -          |
| S  | BA0730 | B.2.A.5.3) - da pubblico (Extraregione)  | -          | -          |
|    | BA0740 | B.2.A.5.4) - da privato  | 269,501    | 269,501    |
|    | BA0750 | B.2.A.6) Acquisti servizi sanitari per assistenza protesica  | 1,376,680  | 1,376,680  |
| R  | BA0760 | B.2.A.6.1) - da pubblico (Aziende sanitarie pubbliche della Regione)   | -          | -          |
|    | BA0770 | B.2.A.6.2) - da pubblico (altri soggetti pubbl. della Regione)   | -          | -          |
| S  | BA0780 | B.2.A.6.3) - da pubblico (Extraregione)  | -          | -          |
|    | BA0790 | B.2.A.6.4) - da privato  | 1,376,680  | 1,376,680  |
|    | BA0800 | B.2.A.7) Acquisti servizi sanitari per assistenza ospedaliera  | -          | -          |
| R  | BA0810 | B.2.A.7.1) - da pubblico (Aziende sanitarie pubbliche della Regione)   | -          | -          |
|    | BA0820 | B.2.A.7.2) - da pubblico (altri soggetti pubbl. della Regione)   | -          | -          |
| S  | BA0830 | B.2.A.7.3) - da pubblico (Extraregione)  | -          | -          |
|    | BA0840 | B.2.A.7.4) - da privato  | -          | -          |
|    | BA0850 | B.2.A.7.4.A) Servizi sanitari per assistenza ospedaliera da IRCCS privati e Policlinici privati  | -          | -          |
|    | BA0860 | B.2.A.7.4.B) Servizi sanitari per assistenza ospedaliera da Ospedali Classificati privati  | -          | -          |
|    | BA0870 | B.2.A.7.4.C) Servizi sanitari per assistenza ospedaliera da Case di Cura private   | -          | -          |



|    |        |   |            |            |   |
|----|--------|---|------------|------------|---|
|    | BA0880 | B.2.A.7.4.D) Servizi sanitari per assistenza ospedaliera da altri privati   | -          | -          | - |
|    | BA0890 | B.2.A.7.5) - da privato per cittadini non residenti - Extraregione (mobilità attiva in compensazione)   | -          | -          | - |
|    | BA0900 | B.2.A.8) Acquisto prestazioni di psichiatria residenziale e semiresidenziale  | -          | -          | - |
| R  | BA0910 | B.2.A.8.1) - da pubblico (Aziende sanitarie pubbliche della Regione)  | -          | -          | - |
|    | BA0920 | B.2.A.8.2) - da pubblico (altri soggetti pubbl. della Regione)  | -          | -          | - |
| SS | BA0930 | B.2.A.8.3) - da pubblico (Extraregione) - non soggette a compensazione  | -          | -          | - |
|    | BA0940 | B.2.A.8.4) - da privato (intra-regionale)   | -          | -          | - |
|    | BA0950 | B.2.A.8.5) - da privato (extraregionale)  | -          | -          | - |
|    | BA0960 | B.2.A.9) Acquisto prestazioni di distribuzione farmaci File F   | -          | -          | - |
| R  | BA0970 | B.2.A.9.1) - da pubblico (Aziende sanitarie pubbliche della Regione) - Mobilità intra-regionale   | -          | -          | - |
|    | BA0980 | B.2.A.9.2) - da pubblico (altri soggetti pubbl. della Regione)  | -          | -          | - |
| S  | BA0990 | B.2.A.9.3) - da pubblico (Extraregione)   | -          | -          | - |
|    | BA1000 | B.2.A.9.4) - da privato (intra-regionale)   | -          | -          | - |
|    | BA1010 | B.2.A.9.5) - da privato (extraregionale)  | -          | -          | - |
|    | BA1020 | B.2.A.9.6) - da privato per cittadini non residenti - Extraregione (mobilità attiva in compensazione)   | -          | -          | - |
|    | BA1030 | B.2.A.10) Acquisto prestazioni termali in convenzione   | -          | -          | - |
| R  | BA1040 | B.2.A.10.1) - da pubblico (Aziende sanitarie pubbliche della Regione) - Mobilità intra-regionale  | -          | -          | - |
|    | BA1050 | B.2.A.10.2) - da pubblico (altri soggetti pubbl. della Regione)   | -          | -          | - |
| S  | BA1060 | B.2.A.10.3) - da pubblico (Extraregione)  | -          | -          | - |
|    | BA1070 | B.2.A.10.4) - da privato  | -          | -          | - |
|    | BA1080 | B.2.A.10.5) - da privato per cittadini non residenti - Extraregione (mobilità attiva in compensazione)  | -          | -          | - |
|    | BA1090 | B.2.A.11) Acquisto prestazioni di trasporto sanitario   | 829,918    | 829,918    | - |
| R  | BA1100 | B.2.A.11.1) - da pubblico (Aziende sanitarie pubbliche della Regione) - Mobilità intra-regionale  | 217,776    | 217,776    | - |
|    | BA1110 | B.2.A.11.2) - da pubblico (altri soggetti pubbl. della Regione)   | -          | -          | - |
| S  | BA1120 | B.2.A.11.3) - da pubblico (Extraregione)  | -          | -          | - |
|    | BA1130 | B.2.A.11.4) - da privato  | 612,142    | 612,142    | - |
|    | BA1140 | B.2.A.12) Acquisto prestazioni Socio-Sanitarie a rilevanza sanitaria  | -          | -          | - |
| R  | BA1150 | B.2.A.12.1) - da pubblico (Aziende sanitarie pubbliche della Regione) - Mobilità intra-regionale  | -          | -          | - |
| R  | BA1151 | B.2.A.12.1.A) Assistenza domiciliare integrata (ADI)  | -          | -          | - |
| R  | BA1152 | B.2.A.12.1.B) Altre prestazioni socio-sanitarie a rilevanza sanitaria   | -          | -          | - |
|    | BA1160 | B.2.A.12.2) - da pubblico (altri soggetti pubblici della Regione)   | -          | -          | - |
| S  | BA1161 | B.2.A.12.3) - da pubblico (Extraregione) - Acquisto di Altre prestazioni sociosanitarie a rilevanza sanitaria erogate a soggetti pubblici Extraregione  | -          | -          | - |
| SS | BA1170 | B.2.A.12.4) - da pubblico (Extraregione) non soggette a compensazione   | -          | -          | - |
|    | BA1180 | B.2.A.12.5) - da privato (intra-regionale)  | -          | -          | - |
|    | BA1190 | B.2.A.12.6) - da privato (extraregionale)   | -          | -          | - |
|    | BA1200 | B.2.A.13) Compartecipazione al personale per att. libero-prof. (intra-moenia)   | 2,150,834  | 2,150,834  | - |
|    | BA1210 | B.2.A.13.1) Compartecipazione al personale per att. libero professionale intra-moenia - Area ospedaliera  | 110,972    | 110,972    | - |
|    | BA1220 | B.2.A.13.2) Compartecipazione al personale per att. libero professionale intra-moenia - Area specialistica  | 953,082    | 953,082    | - |
|    | BA1230 | B.2.A.13.3) Compartecipazione al personale per att. libero professionale intra-moenia - Area sanità pubblica  | 59,083     | 59,083     | - |
|    | BA1240 | B.2.A.13.4) Compartecipazione al personale per att. libero professionale intra-moenia - Consulenze (ex art. 55 c.1 lett. c), d) ed ex Art. 57-58)   | 1,027,697  | 1,027,697  | - |
| R  | BA1250 | B.2.A.13.5) Compartecipazione al personale per att. libero professionale intra-moenia - Consulenze (ex art. 55 c.1 lett. c), d) ed ex Art. 57-58) (Aziende sanitarie pubbliche della Regione) | -          | -          | - |
|    | BA1260 | B.2.A.13.6) Compartecipazione al personale per att. libero professionale intra-moenia - Altro   | -          | -          | - |
| R  | BA1270 | B.2.A.13.7) Compartecipazione al personale per att. libero professionale intra-moenia - Altro (Aziende sanitarie pubbliche della Regione)   | -          | -          | - |
|    | BA1280 | B.2.A.14) Rimborsi, assegni e contributi sanitari   | 63,982     | 63,982     | - |
|    | BA1290 | B.2.A.14.1) Contributi ad associazioni di volontariato  | -          | -          | - |
|    | BA1300 | B.2.A.14.2) Rimborsi per cure all'estero  | -          | -          | - |
|    | BA1310 | B.2.A.14.3) Contributi a società partecipate e/o enti dipendenti della Regione  | -          | -          | - |
|    | BA1320 | B.2.A.14.4) Contributo Legge 210/92   | -          | -          | - |
|    | BA1330 | B.2.A.14.5) Altri rimborsi, assegni e contributi  | 63,982     | 63,982     | - |
| R  | BA1340 | B.2.A.14.6) Rimborsi, assegni e contributi v/Aziende sanitarie pubbliche della Regione  | -          | -          | - |
| R  | BA1341 | B.2.A.14.7) Rimborsi, assegni e contributi v/Regione - GSA  | -          | -          | - |
|    | BA1350 | B.2.A.15) Consulenze, Collaborazioni, Interinale e altre prestazioni di lavoro sanitarie e sociosanitarie   | 4,430,681  | 4,430,681  | - |
| R  | BA1360 | B.2.A.15.1) Consulenze sanitarie e sociosanitarie da Aziende sanitarie pubbliche della Regione  | 244,503    | 244,503    | - |
|    | BA1370 | B.2.A.15.2) Consulenze sanitarie e sociosanitarie da terzi - Altri soggetti pubblici  | 118,080    | 118,080    | - |
|    | BA1380 | B.2.A.15.3) Consulenze, Collaborazioni, Interinale e altre prestazioni di lavoro sanitarie e sociosanitarie da privato  | 4,068,098  | 4,068,098  | - |
|    | BA1390 | B.2.A.15.3.A) Consulenze sanitarie da privato - articolo 55, comma 2, CCNL 8 giugno 2000  | 2,349,511  | 2,349,511  | - |
|    | BA1400 | B.2.A.15.3.B) Altre consulenze sanitarie e sociosanitarie da privato  | -          | -          | - |
|    | BA1410 | B.2.A.15.3.C) Collaborazioni coordinate e continuative sanitarie e sociosanitarie da privato  | 1,718,587  | 1,718,587  | - |
|    | BA1420 | B.2.A.15.3.D) Indennità a personale universitario - area sanitaria  | -          | -          | - |
|    | BA1430 | B.2.A.15.3.E) Lavoro interinale - area sanitaria  | -          | -          | - |
|    | BA1440 | B.2.A.15.3.F) Altre collaborazioni e prestazioni di lavoro - area sanitaria   | -          | -          | - |
|    | BA1450 | B.2.A.15.4) Rimborso oneri stipendiali del personale sanitario in comando   | -          | -          | - |
| R  | BA1460 | B.2.A.15.4.A) Rimborso oneri stipendiali personale sanitario in comando da Aziende sanitarie pubbliche della Regione  | -          | -          | - |
|    | BA1470 | B.2.A.15.4.B) Rimborso oneri stipendiali personale sanitario in comando da Regioni, soggetti pubblici e da Università   | -          | -          | - |
| SS | BA1480 | B.2.A.15.4.C) Rimborso oneri stipendiali personale sanitario in comando da aziende di altre Regioni (Extraregione)  | -          | -          | - |
|    | BA1490 | B.2.A.16) Altri servizi sanitari e sociosanitari a rilevanza sanitaria  | 6,989,461  | 6,989,461  | - |
| R  | BA1500 | B.2.A.16.1) Altri servizi sanitari e sociosanitari a rilevanza sanitaria da pubblico - Aziende sanitarie pubbliche della Regione  | 457,298    | 457,298    | - |
|    | BA1510 | B.2.A.16.2) Altri servizi sanitari e sociosanitari a rilevanza sanitaria da pubblico - Altri soggetti pubblici della Regione  | 173,130    | 173,130    | - |
| SS | BA1520 | B.2.A.16.3) Altri servizi sanitari e sociosanitari a rilevanza sanitaria da pubblico (Extraregione)   | -          | -          | - |
|    | BA1530 | B.2.A.16.4) Altri servizi sanitari da privato   | 6,359,033  | 6,359,033  | - |
|    | BA1540 | B.2.A.16.5) Costi per servizi sanitari - Mobilità internazionale passiva  | -          | -          | - |
| R  | BA1541 | B.2.A.16.6) Costi per servizi sanitari - Mobilità internazionale passiva rilevata dalle ASL   | -          | -          | - |
| SS | BA1542 | B.2.A.16.7) Costi per prestazioni sanitarie erogate da aziende sanitarie estere (fatturate direttamente)  | -          | -          | - |
| S  | BA1550 | B.2.A.17) Costi GSA per differenziale saldo mobilità interregionale   | -          | -          | - |
|    | BA1560 | B.2.B) Acquisti di servizi non sanitari   | 22,254,770 | 22,254,770 | - |
|    | BA1570 | B.2.B.1) Servizi non sanitari   | 21,886,588 | 21,886,588 | - |
|    | BA1580 | B.2.B.1.1) Lavanderia   | 774,962    | 774,962    | - |
|    | BA1590 | B.2.B.1.2) Pulizia  | 2,934,863  | 2,934,863  | - |
|    | BA1600 | B.2.B.1.3) Mensa  | 686,908    | 686,908    | - |
|    | BA1601 | B.2.B.1.3.A) Mensa dipendenti   | 398,132    | 398,132    | - |
|    | BA1602 | B.2.B.1.3.B) Mensa degenti  | 288,776    | 288,776    | - |
|    | BA1610 | B.2.B.1.4) Riscaldamento  | 655,559    | 655,559    | - |
|    | BA1620 | B.2.B.1.5) Servizi di assistenza informatica  | 60,438     | 60,438     | - |
|    | BA1630 | B.2.B.1.6) Servizi trasporti (non sanitari)   | 88,806     | 88,806     | - |

|    |        |  |                    |                    |   |
|----|--------|--|--------------------|--------------------|---|
|    | BA1640 | B.2.B.1.7) Smaltimento rifiuti   | 886,721            | 886,721            | - |
|    | BA1650 | B.2.B.1.8) UtENZE telefoniche  | 191,890            | 191,890            | - |
|    | BA1660 | B.2.B.1.9) UtENZE elettricità  | 2,925,137          | 2,925,137          | - |
|    | BA1670 | B.2.B.1.10) Altre utenze   | 407,044            | 407,044            | - |
|    | BA1680 | B.2.B.1.11) Premi di assicurazione   | 2,342,151          | 2,342,151          | - |
|    | BA1690 | B.2.B.1.11.A) Premi di assicurazione - R.C. Professionale  | 2,049,999          | 2,049,999          | - |
|    | BA1700 | B.2.B.1.11.B) Premi di assicurazione - Altri premi assicurativi  | 292,152            | 292,152            | - |
|    | BA1710 | B.2.B.1.12) Altri servizi non sanitari   | 9,932,109          | 9,932,109          | - |
| R  | BA1720 | B.2.B.1.12.A) Altri servizi non sanitari da pubblico (Aziende sanitarie pubbliche della Regione)   | 66,581             | 66,581             | - |
|    | BA1730 | B.2.B.1.12.B) Altri servizi non sanitari da altri soggetti pubblici  | 56,060             | 56,060             | - |
|    | BA1740 | B.2.B.1.12.C) Altri servizi non sanitari da privato  | 9,809,468          | 9,809,468          | - |
|    | BA1750 | B.2.B.2) Consulenze, Collaborazioni, Interinale e altre prestazioni di lavoro non sanitarie  | 201,284            | 201,284            | - |
| R  | BA1760 | B.2.B.2.1) Consulenze non sanitarie da Aziende sanitarie pubbliche della Regione   | -                  | -                  | - |
|    | BA1770 | B.2.B.2.2) Consulenze non sanitarie da Terzi - Altri soggetti pubblici   | -                  | -                  | - |
|    | BA1780 | B.2.B.2.3) Consulenze, Collaborazioni, Interinale e altre prestazioni di lavoro non sanitarie da privato   | 74,947             | 74,947             | - |
|    | BA1790 | B.2.B.2.3.A) Consulenze non sanitarie da privato   | 32,909             | 32,909             | - |
|    | BA1800 | B.2.B.2.3.B) Collaborazioni coordinate e continuative non sanitarie da privato   | -                  | -                  | - |
|    | BA1810 | B.2.B.2.3.C) Indennità a personale universitario - area non sanitaria  | -                  | -                  | - |
|    | BA1820 | B.2.B.2.3.D) Lavoro interinale - area non sanitaria  | -                  | -                  | - |
|    | BA1830 | B.2.B.2.3.E) Altre collaborazioni e prestazioni di lavoro - area non sanitaria   | 42,038             | 42,038             | - |
|    | BA1831 | B.2.B.2.3.F) Altre Consulenze non sanitarie da privato - in attuazione dell'art.79, comma 1 sexies lettera c), del D.L. 112/2008, convertito con legge 133/2008 e della legge 23 dicembre 2009 n. 191. | -                  | -                  | - |
|    | BA1840 | B.2.B.2.4) Rimborsamento oneri stipendiali del personale non sanitario in comando  | 126,337            | 126,337            | - |
| R  | BA1850 | B.2.B.2.4.A) Rimborsamento oneri stipendiali personale non sanitario in comando da Aziende sanitarie pubbliche della Regione   | 126,337            | 126,337            | - |
|    | BA1860 | B.2.B.2.4.B) Rimborsamento oneri stipendiali personale non sanitario in comando da Regione, soggetti pubblici e da Università  | -                  | -                  | - |
| SS | BA1870 | B.2.B.2.4.C) Rimborsamento oneri stipendiali personale non sanitario in comando da aziende di altre Regioni (Extraregione)   | -                  | -                  | - |
|    | BA1880 | B.2.B.3) Formazione (esternalizzata e non)   | 166,898            | 166,898            | - |
|    | BA1890 | B.2.B.3.1) Formazione (esternalizzata e non) da pubblico   | 4,635              | 4,635              | - |
|    | BA1900 | B.2.B.3.2) Formazione (esternalizzata e non) da privato  | 162,263            | 162,263            | - |
|    | BA1910 | B.3) Manutenzione e riparazione (ordinaria esternalizzata)   | 6,756,689          | 6,756,689          | - |
|    | BA1920 | B.3.A) Manutenzione e riparazione ai fabbricati e loro pertinenze  | 327,374            | 327,374            | - |
|    | BA1930 | B.3.B) Manutenzione e riparazione agli impianti e macchinari   | 192,997            | 192,997            | - |
|    | BA1940 | B.3.C) Manutenzione e riparazione alle attrezzature sanitarie e scientifiche   | 4,601,338          | 4,601,338          | - |
|    | BA1950 | B.3.D) Manutenzione e riparazione ai mobili e arredi   | 46,941             | 46,941             | - |
|    | BA1960 | B.3.E) Manutenzione e riparazione agli automezzi   | 84,076             | 84,076             | - |
|    | BA1970 | B.3.F) Altre manutenzioni e riparazioni  | 1,503,963          | 1,503,963          | - |
| R  | BA1980 | B.3.G) Manutenzioni e riparazioni da Aziende sanitarie pubbliche della Regione   | -                  | -                  | - |
|    | BA1990 | B.4) Godimento di beni di terzi  | 5,109,883          | 5,109,883          | - |
|    | BA2000 | B.4.A) Fitti passivi   | 148,733            | 148,733            | - |
|    | BA2010 | B.4.B) Canoni di noleggio  | 4,961,150          | 4,961,150          | - |
|    | BA2020 | B.4.B.1) Canoni di noleggio - area sanitaria   | 4,196,150          | 4,196,150          | - |
|    | BA2030 | B.4.B.2) Canoni di noleggio - area non sanitaria   | 765,000            | 765,000            | - |
|    | BA2040 | B.4.C) Canoni di leasing   | -                  | -                  | - |
|    | BA2050 | B.4.C.1) Canoni di leasing - area sanitaria  | -                  | -                  | - |
|    | BA2060 | B.4.C.2) Canoni di leasing - area non sanitaria  | -                  | -                  | - |
|    | BA2061 | B.4.D) Canoni di project financing   | -                  | -                  | - |
| R  | BA2070 | B.4.E) Locazioni e noleggi da Aziende sanitarie pubbliche della Regione  | -                  | -                  | - |
|    | BA2080 | <b>Totale Costo del personale</b>  | <b>146,734,512</b> | <b>146,734,512</b> | - |
|    | BA2090 | B.5) Personale del ruolo sanitario   | 106,678,570        | 106,678,570        | - |
|    | BA2100 | B.5.A) Costo del personale dirigente ruolo sanitario   | 45,498,249         | 45,498,249         | - |
|    | BA2110 | B.5.A.1) Costo del personale dirigente medico  | 39,991,498         | 39,991,498         | - |
|    | BA2120 | B.5.A.1.1) Costo del personale dirigente medico - tempo indeterminato  | 38,505,228         | 38,505,228         | - |
|    | BA2130 | B.5.A.1.2) Costo del personale dirigente medico - tempo determinato  | 1,486,270          | 1,486,270          | - |
|    | BA2140 | B.5.A.1.3) Costo del personale dirigente medico - altro  | -                  | -                  | - |
|    | BA2150 | B.5.A.2) Costo del personale dirigente non medico  | 5,506,751          | 5,506,751          | - |
|    | BA2160 | B.5.A.2.1) Costo del personale dirigente non medico - tempo indeterminato  | 5,082,344          | 5,082,344          | - |
|    | BA2170 | B.5.A.2.2) Costo del personale dirigente non medico - tempo determinato  | 424,407            | 424,407            | - |
|    | BA2180 | B.5.A.2.3) Costo del personale dirigente non medico - altro  | -                  | -                  | - |
|    | BA2190 | B.5.B) Costo del personale comparto ruolo sanitario  | 61,180,321         | 61,180,321         | - |
|    | BA2200 | B.5.B.1) Costo del personale comparto ruolo sanitario - tempo indeterminato  | 60,037,575         | 60,037,575         | - |
|    | BA2210 | B.5.B.2) Costo del personale comparto ruolo sanitario - tempo determinato  | 1,142,746          | 1,142,746          | - |
|    | BA2220 | B.5.B.3) Costo del personale comparto ruolo sanitario - altro  | -                  | -                  | - |
|    | BA2230 | B.6) Personale del ruolo professionale   | 334,432            | 334,432            | - |
|    | BA2240 | B.6.A) Costo del personale dirigente ruolo professionale   | 334,432            | 334,432            | - |
|    | BA2250 | B.6.A.1) Costo del personale dirigente ruolo professionale - tempo indeterminato   | 261,525            | 261,525            | - |
|    | BA2260 | B.6.A.2) Costo del personale dirigente ruolo professionale - tempo determinato   | 72,907             | 72,907             | - |
|    | BA2270 | B.6.A.3) Costo del personale dirigente ruolo professionale - altro   | -                  | -                  | - |
|    | BA2280 | B.6.B) Costo del personale comparto ruolo professionale  | -                  | -                  | - |
|    | BA2290 | B.6.B.1) Costo del personale comparto ruolo professionale - tempo indeterminato  | -                  | -                  | - |
|    | BA2300 | B.6.B.2) Costo del personale comparto ruolo professionale - tempo determinato  | -                  | -                  | - |
|    | BA2310 | B.6.B.3) Costo del personale comparto ruolo professionale - altro  | -                  | -                  | - |
|    | BA2320 | B.7) Personale del ruolo tecnico   | 27,353,117         | 27,353,117         | - |
|    | BA2330 | B.7.A) Costo del personale dirigente ruolo tecnico   | 82,471             | 82,471             | - |
|    | BA2340 | B.7.A.1) Costo del personale dirigente ruolo tecnico - tempo indeterminato   | 82,471             | 82,471             | - |
|    | BA2350 | B.7.A.2) Costo del personale dirigente ruolo tecnico - tempo determinato   | -                  | -                  | - |
|    | BA2360 | B.7.A.3) Costo del personale dirigente ruolo tecnico - altro   | -                  | -                  | - |
|    | BA2370 | B.7.B) Costo del personale comparto ruolo tecnico  | 27,270,646         | 27,270,646         | - |
|    | BA2380 | B.7.B.1) Costo del personale comparto ruolo tecnico - tempo indeterminato  | 24,046,813         | 24,046,813         | - |
|    | BA2390 | B.7.B.2) Costo del personale comparto ruolo tecnico - tempo determinato  | 3,223,833          | 3,223,833          | - |
|    | BA2400 | B.7.B.3) Costo del personale comparto ruolo tecnico - altro  | -                  | -                  | - |
|    | BA2410 | B.8) Personale del ruolo amministrativo  | 12,368,393         | 12,368,393         | - |
|    | BA2420 | B.8.A) Costo del personale dirigente ruolo amministrativo  | 717,723            | 717,723            | - |
|    | BA2430 | B.8.A.1) Costo del personale dirigente ruolo amministrativo - tempo indeterminato  | 717,723            | 717,723            | - |
|    | BA2440 | B.8.A.2) Costo del personale dirigente ruolo amministrativo - tempo determinato  | -                  | -                  | - |
|    | BA2450 | B.8.A.3) Costo del personale dirigente ruolo amministrativo - altro  | -                  | -                  | - |
|    | BA2460 | B.8.B) Costo del personale comparto ruolo amministrativo   | 11,650,670         | 11,650,670         | - |
|    | BA2470 | B.8.B.1) Costo del personale comparto ruolo amministrativo - tempo indeterminato   | 11,105,082         | 11,105,082         | - |
|    | BA2480 | B.8.B.2) Costo del personale comparto ruolo amministrativo - tempo determinato   | 545,588            | 545,588            | - |
|    | BA2490 | B.8.B.3) Costo del personale comparto ruolo amministrativo - altro   | -                  | -                  | - |

|   |        |  |                    |                    |   |
|---|--------|--|--------------------|--------------------|---|
|   | BA2500 | B.9) Oneri diversi di gestione   | 1,089,481          | 1,089,481          | - |
|   | BA2510 | B.9.A) Imposte e tasse (escluso IRAP e IRES)   | 86,006             | 86,006             | - |
|   | BA2520 | B.9.B) Perdite su crediti  | -                  | -                  | - |
|   | BA2530 | B.9.C) Altri oneri diversi di gestione   | 1,003,475          | 1,003,475          | - |
|   | BA2540 | B.9.C.1) Indennità, rimborso spese e oneri sociali per gli Organi Direttivi e Collegio Sindacale                         | 774,260            | 774,260            | - |
|   | BA2550 | B.9.C.2) Altri oneri diversi di gestione   | 229,215            | 229,215            | - |
| R | BA2551 | B.9.C.3) Altri oneri diversi di gestione da Aziende sanitarie pubbliche della Regione                                    | -                  | -                  | - |
|   | BA2552 | B.9.C.4) Altri oneri diversi di gestione - per Autoassicurazione   | -                  | -                  | - |
|   | BA2560 | <b>Totale Ammortamenti</b>   | <b>10,345,466</b>  | <b>10,345,466</b>  | - |
|   | BA2570 | B.10) Ammortamenti delle immobilizzazioni immateriali  | 329,979            | 329,979            | - |
|   | BA2580 | B.11) Ammortamenti delle immobilizzazioni materiali  | 10,015,487         | 10,015,487         | - |
|   | BA2590 | B.11.A) Ammortamento dei fabbricati  | 5,696,022          | 5,696,022          | - |
|   | BA2600 | B.11.A.1) Ammortamenti fabbricati non strumentali (disponibili)  | 42,654             | 42,654             | - |
|   | BA2610 | B.11.A.2) Ammortamenti fabbricati strumentali (indisponibili)  | 5,653,368          | 5,653,368          | - |
|   | BA2620 | B.11.B) Ammortamenti delle altre immobilizzazioni materiali  | 4,319,465          | 4,319,465          | - |
|   | BA2630 | B.12) Svalutazione delle immobilizzazioni e dei crediti  | 237,808            | 237,808            | - |
|   | BA2640 | B.12.A) Svalutazione delle immobilizzazioni immateriali e materiali  | -                  | -                  | - |
|   | BA2650 | B.12.B) Svalutazione dei crediti   | 237,808            | 237,808            | - |
|   | BA2660 | B.13) Variazione delle rimanenze   | 477,921            | 477,921            | - |
|   | BA2670 | B.13.A) Variazione rimanenze sanitarie   | 304,595            | 304,595            | - |
|   | BA2671 | B.13.A.1) Prodotti farmaceutici ed emoderivati   | 309,348            | -309,348           | - |
|   | BA2672 | B.13.A.2) Sangue ed emocomponenti  | -                  | -                  | - |
|   | BA2673 | B.13.A.3) Dispositivi medici   | 760,893            | 760,893            | - |
|   | BA2674 | B.13.A.4) Prodotti dietetici   | 1,231              | 1,231              | - |
|   | BA2675 | B.13.A.5) Materiali per la profilassi (vaccini)  | 40,799             | -40,799            | - |
|   | BA2676 | B.13.A.6) Prodotti chimici   | 10                 | 10                 | - |
|   | BA2677 | B.13.A.7) Materiali e prodotti per uso veterinario   | -                  | -                  | - |
|   | BA2678 | B.13.A.8) Altri beni e prodotti sanitari   | 107,392            | -107,392           | - |
|   | BA2680 | B.13.B) Variazione rimanenze non sanitarie   | 173,326            | 173,326            | - |
|   | BA2681 | B.13.B.1) Prodotti alimentari  | 16,252             | -16,252            | - |
|   | BA2682 | B.13.B.2) Materiali di guardaroba, di pulizia, e di convivenza in genere   | 76,503             | 76,503             | - |
|   | BA2683 | B.13.B.3) Combustibili, carburanti e lubrificanti  | 98,112             | 98,112             | - |
|   | BA2684 | B.13.B.4) Supporti informatici e cancelleria   | 8,250              | -8,250             | - |
|   | BA2685 | B.13.B.5) Materiale per la manutenzione  | 23,048             | 23,048             | - |
|   | BA2686 | B.13.B.6) Altri beni e prodotti non sanitari   | 165                | 165                | - |
|   | BA2690 | B.14) Accantonamenti dell'esercizio  | 4,572,722          | 4,572,722          | - |
|   | BA2700 | B.14.A) Accantonamenti per rischi  | 1,071,000          | 1,071,000          | - |
|   | BA2710 | B.14.A.1) Accantonamenti per cause civili ed oneri processuali   | -                  | -                  | - |
|   | BA2720 | B.14.A.2) Accantonamenti per contenzioso personale dipendente  | -                  | -                  | - |
|   | BA2730 | B.14.A.3) Accantonamenti per rischi connessi all'acquisto di prestazioni sanitarie da privato                            | -                  | -                  | - |
|   | BA2740 | B.14.A.4) Accantonamenti per copertura diretta dei rischi (autoassicurazione)  | 1,071,000          | 1,071,000          | - |
|   | BA2741 | B.14.A.5) Accantonamenti per franchigia assicurativa   | -                  | -                  | - |
|   | BA2750 | B.14.A.6) Altri accantonamenti per rischi  | -                  | -                  | - |
|   | BA2751 | B.14.A.7) Altri accantonamenti per interessi di mora   | -                  | -                  | - |
|   | BA2760 | B.14.B) Accantonamenti per premio di operosità (SUMAI)   | 66,990             | 66,990             | - |
|   | BA2770 | B.14.C) Accantonamenti per quote inutilizzate di contributi finalizzati e vincolati                                      | 249,801            | 249,801            | - |
|   | BA2771 | B.14.C.1) Accantonamenti per quote inutilizzate contributi da Regione e Prov. Aut. per quota F.S. indistinto finalizzato | -                  | -                  | - |
|   | BA2780 | B.14.C.2) Accantonamenti per quote inutilizzate contributi da Regione e Prov. Aut. per quota F.S. vincolato              | 39,881             | 39,881             | - |
|   | BA2790 | B.14.C.3) Accantonamenti per quote inutilizzate contributi da soggetti pubblici (extra fondo) vincolati                  | 201,060            | 201,060            | - |
|   | BA2800 | B.14.C.4) Accantonamenti per quote inutilizzate contributi da soggetti pubblici per ricerca                              | -                  | -                  | - |
|   | BA2810 | B.14.C.5) Accantonamenti per quote inutilizzate contributi vincolati da privati  | 8,860              | 8,860              | - |
|   | BA2811 | B.14.C.6) Accantonamenti per quote inutilizzate contributi da soggetti privati per ricerca                               | -                  | -                  | - |
|   | BA2820 | B.14.D) Altri accantonamenti   | 3,184,931          | 3,184,931          | - |
|   | BA2840 | B.14.D.1) Acc. Rinnovi convenzioni MMG/PLS/MCA   | -                  | -                  | - |
|   | BA2850 | B.14.D.2) Acc. Rinnovi convenzioni Medici Sumai  | 82,530             | 82,530             | - |
|   | BA2860 | B.14.D.3) Acc. Rinnovi contratt.: dirigenza medica   | 1,615,043          | 1,615,043          | - |
|   | BA2870 | B.14.D.4) Acc. Rinnovi contratt.: dirigenza non medica   | 192,012            | 192,012            | - |
|   | BA2880 | B.14.D.5) Acc. Rinnovi contratt.: comparto   | 831,159            | 831,159            | - |
|   | BA2881 | B.14.D.6) Acc. per Trattamento di fine rapporto dipendenti   | -                  | -                  | - |
|   | BA2882 | B.14.D.7) Acc. per Trattamenti di quiescenza e simili  | -                  | -                  | - |
|   | BA2883 | B.14.D.8) Acc. per Fondi integrativi pensione  | -                  | -                  | - |
|   | BA2884 | B.14.D.9) Acc. Incentivi funzioni tecniche art. 113 D.lgs 50/2016  | 232,806            | 232,806            | - |
|   | BA2890 | B.14.D.10) Altri accantonamenti  | 231,381            | 231,381            | - |
|   | BZ9999 | <b>Totale costi della produzione (B)</b>   | <b>264,976,279</b> | <b>264,976,279</b> | - |
|   |        | C) Proventi e oneri finanziari   | -                  | -                  | - |
|   | CA0010 | C.1) Interessi attivi  | -                  | -                  | - |
|   | CA0020 | C.1.A) Interessi attivi su c/tesoreria unica   | -                  | -                  | - |
|   | CA0030 | C.1.B) Interessi attivi su c/c postali e bancari   | -                  | -                  | - |
|   | CA0040 | C.1.C) Altri interessi attivi  | -                  | -                  | - |
|   | CA0050 | C.2) Altri proventi  | -                  | -                  | - |
|   | CA0060 | C.2.A) Proventi da partecipazioni  | -                  | -                  | - |
|   | CA0070 | C.2.B) Proventi finanziari da crediti iscritti nelle immobilizzazioni  | -                  | -                  | - |
|   | CA0080 | C.2.C) Proventi finanziari da titoli iscritti nelle immobilizzazioni   | -                  | -                  | - |
|   | CA0090 | C.2.D) Altri proventi finanziari diversi dai precedenti  | -                  | -                  | - |
|   | CA0100 | C.2.E) Utili su cambi  | -                  | -                  | - |
|   | CA0110 | C.3) Interessi passivi   | -                  | -                  | - |
|   | CA0120 | C.3.A) Interessi passivi su anticipazioni di cassa   | -                  | -                  | - |
|   | CA0130 | C.3.B) Interessi passivi su mutui  | -                  | -                  | - |
|   | CA0140 | C.3.C) Altri interessi passivi   | -                  | -                  | - |
|   | CA0150 | C.4) Altri oneri   | -                  | -                  | - |
|   | CA0160 | C.4.A) Altri oneri finanziari  | -                  | -                  | - |
|   | CA0170 | C.4.B) Perdite su cambi  | -                  | -                  | - |
|   | CZ9999 | <b>Totale proventi e oneri finanziari (C)</b>  | -                  | -                  | - |
|   |        | D) Rettifiche di valore di attività finanziarie  | -                  | -                  | - |
|   | DA0010 | D.1) Rivalutazioni   | -                  | -                  | - |
|   | DA0020 | D.2) Svalutazioni  | -                  | -                  | - |
|   | DZ9999 | <b>Totale rettifiche di valore di attività finanziarie (D)</b>   | -                  | -                  | - |
|   |        | E) Proventi e oneri straordinari   | -                  | -                  | - |

|   |        |   |            |            |   |
|---|--------|---|------------|------------|---|
|   | EA0010 | E.1) Proventi straordinari  | 2,881,124  | 2,881,124  | - |
|   | EA0020 | E.1.A) Plusvalenze  | -          | -          | - |
|   | EA0030 | E.1.B) Altri proventi straordinari  | 2,881,124  | 2,881,124  | - |
|   | EA0040 | E.1.B.1) Proventi da donazioni e liberalità diverse   | -          | -          | - |
|   | EA0050 | E.1.B.2) Sopravvenienze attive  | 2,842,475  | 2,842,475  | - |
|   | EA0051 | E.1.B.2.1) Sopravvenienze attive per quote F.S. vincolato   | -          | -          | - |
| R | EA0060 | E.1.B.2.2) Sopravvenienze attive v/Aziende sanitarie pubbliche della Regione                                  | 546        | 546        | - |
|   | EA0070 | E.1.B.2.3) Sopravvenienze attive v/terzi  | 2,841,929  | 2,841,929  | - |
| S | EA0080 | E.1.B.2.3.A) Sopravvenienze attive v/terzi relative alla mobilità extraregionale                              | -          | -          | - |
|   | EA0090 | E.1.B.2.3.B) Sopravvenienze attive v/terzi relative al personale  | -          | -          | - |
|   | EA0100 | E.1.B.2.3.C) Sopravvenienze attive v/terzi relative alle convenzioni con medici di base                       | -          | -          | - |
|   | EA0110 | E.1.B.2.3.D) Sopravvenienze attive v/terzi relative alle convenzioni per la specialistica                     | -          | -          | - |
|   | EA0120 | E.1.B.2.3.E) Sopravvenienze attive v/terzi relative all'acquisto prestaz. sanitarie da operatori accreditati  | -          | -          | - |
|   | EA0130 | E.1.B.2.3.F) Sopravvenienze attive v/terzi relative all'acquisto di beni e servizi                            | 2,014      | 2,014      | - |
|   | EA0140 | E.1.B.2.3.G) Altre sopravvenienze attive v/terzi  | 2,839,915  | 2,839,915  | - |
|   | EA0150 | E.1.B.3) Insussistenze attive   | 32,645     | 32,645     | - |
| R | EA0160 | E.1.B.3.1) Insussistenze attive v/Aziende sanitarie pubbliche della Regione                                   | 3,460      | 3,460      | - |
|   | EA0170 | E.1.B.3.2) Insussistenze attive v/terzi   | 29,185     | 29,185     | - |
| S | EA0180 | E.1.B.3.2.A) Insussistenze attive v/terzi relative alla mobilità extraregionale                               | -          | -          | - |
|   | EA0190 | E.1.B.3.2.B) Insussistenze attive v/terzi relative al personale   | -          | -          | - |
|   | EA0200 | E.1.B.3.2.C) Insussistenze attive v/terzi relative alle convenzioni con medici di base                        | -          | -          | - |
|   | EA0210 | E.1.B.3.2.D) Insussistenze attive v/terzi relative alle convenzioni per la specialistica                      | 13,796     | 13,796     | - |
|   | EA0220 | E.1.B.3.2.E) Insussistenze attive v/terzi relative all'acquisto prestaz. sanitarie da operatori accreditati   | -          | -          | - |
|   | EA0230 | E.1.B.3.2.F) Insussistenze attive v/terzi relative all'acquisto di beni e servizi                             | 7,728      | 7,728      | - |
|   | EA0240 | E.1.B.3.2.G) Altre insussistenze attive v/terzi   | 7,661      | 7,661      | - |
|   | EA0250 | E.1.B.4) Altri proventi straordinari  | 6,004      | 6,004      | - |
|   | EA0260 | E.2) Oneri straordinari   | 173,234    | 173,234    | - |
|   | EA0270 | E.2.A) Minusvalenze   | -          | -          | - |
|   | EA0280 | E.2.B) Altri oneri straordinari   | 173,234    | 173,234    | - |
|   | EA0290 | E.2.B.1) Oneri tributari da esercizi precedenti   | 2,629      | 2,629      | - |
|   | EA0300 | E.2.B.2) Oneri da cause civili ed oneri processuali   | -          | -          | - |
|   | EA0310 | E.2.B.3) Sopravvenienze passive   | 102,333    | 102,333    | - |
| R | EA0320 | E.2.B.3.1) Sopravvenienze passive v/Aziende sanitarie pubbliche della Regione                                 | 66,076     | 66,076     | - |
| R | EA0330 | E.2.B.3.1.A) Sopravvenienze passive v/Aziende sanitarie pubbliche relative alla mobilità intraregionale       | -          | -          | - |
| R | EA0340 | E.2.B.3.1.B) Altre sopravvenienze passive v/Aziende sanitarie pubbliche della Regione                         | 66,076     | 66,076     | - |
|   | EA0350 | E.2.B.3.2) Sopravvenienze passive v/terzi   | 36,257     | 36,257     | - |
| S | EA0360 | E.2.B.3.2.A) Sopravvenienze passive v/terzi relative alla mobilità extraregionale                             | -          | -          | - |
|   | EA0370 | E.2.B.3.2.B) Sopravvenienze passive v/terzi relative al personale   | -          | -          | - |
|   | EA0380 | E.2.B.3.2.B.1) Soprav. passive v/terzi relative al personale - dirigenza medica                               | -          | -          | - |
|   | EA0390 | E.2.B.3.2.B.2) Soprav. passive v/terzi relative al personale - dirigenza non medica                           | -          | -          | - |
|   | EA0400 | E.2.B.3.2.B.3) Soprav. passive v/terzi relative al personale - comparto                                       | -          | -          | - |
|   | EA0410 | E.2.B.3.2.C) Sopravvenienze passive v/terzi relative alle convenzioni con medici di base                      | -          | -          | - |
|   | EA0420 | E.2.B.3.2.D) Sopravvenienze passive v/terzi relative alle convenzioni per la specialistica                    | -          | -          | - |
|   | EA0430 | E.2.B.3.2.E) Sopravvenienze passive v/terzi relative all'acquisto prestaz. sanitarie da operatori accreditati | -          | -          | - |
|   | EA0440 | E.2.B.3.2.F) Sopravvenienze passive v/terzi relative all'acquisto di beni e servizi                           | 30,148     | 30,148     | - |
|   | EA0450 | E.2.B.3.2.G) Altre sopravvenienze passive v/terzi   | 6,109      | 6,109      | - |
|   | EA0460 | E.2.B.4) Insussistenze passive  | 50,415     | 50,415     | - |
|   | EA0461 | E.2.B.4.1) Insussistenze passive per quote F.S. vincolato   | -          | -          | - |
| R | EA0470 | E.2.B.4.2) Insussistenze passive v/Aziende sanitarie pubbliche della Regione                                  | -          | -          | - |
|   | EA0480 | E.2.B.4.3) Insussistenze passive v/terzi  | 50,415     | 50,415     | - |
| S | EA0490 | E.2.B.4.3.A) Insussistenze passive v/terzi relative alla mobilità extraregionale                              | -          | -          | - |
|   | EA0500 | E.2.B.4.3.B) Insussistenze passive v/terzi relative al personale  | -          | -          | - |
|   | EA0510 | E.2.B.4.3.C) Insussistenze passive v/terzi relative alle convenzioni con medici di base                       | -          | -          | - |
|   | EA0520 | E.2.B.4.3.D) Insussistenze passive v/terzi relative alle convenzioni per la specialistica                     | -          | -          | - |
|   | EA0530 | E.2.B.4.3.E) Insussistenze passive v/terzi relative all'acquisto prestaz. sanitarie da operatori accreditati  | -          | -          | - |
|   | EA0540 | E.2.B.4.3.F) Insussistenze passive v/terzi relative all'acquisto di beni e servizi                            | -          | -          | - |
|   | EA0550 | E.2.B.4.3.G) Altre insussistenze passive v/terzi  | 50,415     | 50,415     | - |
|   | EA0560 | E.2.B.5) Altri oneri straordinari   | 17,857     | 17,857     | - |
|   | EZ9999 | Totale proventi e oneri straordinari (E)  | 2,707,890  | 2,707,890  | - |
|   | XA0000 | Risultato prima delle imposte (A - B +/- C +/- D +/- E)   | 10,198,604 | 10,198,604 | - |
|   |        | Y) Imposte e tasse  | -          | -          | - |
|   | YA0010 | Y.1) IRAP   | 10,096,824 | 10,096,824 | - |
|   | YA0020 | Y.1.A) IRAP relativa a personale dipendente   | 9,516,861  | 9,516,861  | - |
|   | YA0030 | Y.1.B) IRAP relativa a collaboratori e personale assimilato a lavoro dipendente                               | 405,520    | 405,520    | - |
|   | YA0040 | Y.1.C) IRAP relativa ad attività di libera professione (intramoenia)  | 174,443    | 174,443    | - |
|   | YA0050 | Y.1.D) IRAP relativa ad attività commerciale  | -          | -          | - |
|   | YA0060 | Y.2) IRES   | 101,780    | 101,780    | - |
|   | YA0070 | Y.2.A) IRES su attività istituzionale   | 101,780    | 101,780    | - |
|   | YA0080 | Y.2.B) IRES su attività commerciale   | -          | -          | - |
|   | YA0090 | Y.3) Accantonamento a F.do Imposte (Accertamenti, condoni, ecc.)  | -          | -          | - |
|   | YZ9999 | Totale imposte e tasse (Y)  | 10,198,604 | 10,198,604 | - |
|   | ZZ9999 | RISULTATO DI ESERCIZIO  | -          | -          | - |

**MINISTERO DELLA SANITA'**

Direzione Generale della Programmazione sanitaria, dei livelli di assistenza e dei principi etici di sistema

Direzione Generale del Sistema Informativo

**CE**
**SAN**
**MODELLO DI RILEVAZIONE DEL CONTO ECONOMICO  
 AZIENDE UNITA' SANITARIE LOCALI - AZIENDE OSPEDALIERE  
 IRCCS - AZIENDE OSPEDALIERE UNIVERSITARIE**

| STRUTTURA RILEVATA        |                    |
|---------------------------|--------------------|
| REGIONE                   | 030                |
| U.S.L./AZ.OSP.            | 713                |
| OGGETTO DELLA RILEVAZIONE |                    |
| ANNO                      | Consuntivo<br>2022 |

|                                  |          |
|----------------------------------|----------|
| Verbale Collegio Sindacale (S/N) | <b>N</b> |
|----------------------------------|----------|

(valori in Euro)

| Cons | CODICE        | VOCE MODELLO CE   | IMPORTO            |
|------|---------------|---|--------------------|
|      |               | <b>A) Valore della produzione</b>   |                    |
|      | <b>AA0010</b> | <b>A.1) Contributi in c/esercizio</b>   | <b>96,526,148</b>  |
|      | <b>AA0020</b> | <b>A.1.A) Contributi da Regione o Prov. Aut. per quota F.S. regionale</b>   | <b>95,221,852</b>  |
|      | <b>AA0030</b> | <b>A.1.A.1) da Regione o Prov. Aut. per quota F.S. regionale indistinto</b>   | <b>87,682,865</b>  |
|      | <b>AA0031</b> | <b>A.1.A.1.1) Finanziamento indistinto</b>  | 70,690,297         |
|      | <b>AA0032</b> | <b>A.1.A.1.2) Finanziamento indistinto finalizzato da Regione</b>   | -                  |
|      | <b>AA0033</b> | <b>A.1.A.1.3) Funzioni</b>  | 16,992,568         |
|      | <b>AA0034</b> | A.1.A.1.3.A) Funzioni - Pronto Soccorso   | 7,660,000          |
|      | <b>AA0035</b> | A.1.A.1.3.B) Funzioni - Altro   | 9,332,568          |
|      | <b>AA0036</b> | A.1.A.1.4) Quota finalizzata per il Piano aziendale di cui all'art. 1, comma 528, L. 208/2015   | -                  |
|      | <b>AA0040</b> | A.1.A.2) da Regione o Prov. Aut. per quota F.S. regionale vincolato   | 7,538,987          |
|      | <b>AA0050</b> | <b>A.1.B) Contributi c/esercizio (extra fondo)</b>  | <b>1,295,436</b>   |
|      | <b>AA0060</b> | A.1.B.1) da Regione o Prov. Aut. (extra fondo)  | -                  |
|      | <b>AA0070</b> | A.1.B.1.1) Contributi da Regione o Prov. Aut. (extra fondo) vincolati   | -                  |
|      | <b>AA0080</b> | A.1.B.1.2) Contributi da Regione o Prov. Aut. (extra fondo) - Risorse aggiuntive da bilancio regionale a titolo di copertura LEA  | -                  |
|      | <b>AA0090</b> | A.1.B.1.3) Contributi da Regione o Prov. Aut. (extra fondo) - Risorse aggiuntive da bilancio regionale a titolo di copertura extra LEA  | -                  |
|      | <b>AA0100</b> | A.1.B.1.4) Contributi da Regione o Prov. Aut. (extra fondo) - Altro   | -                  |
|      | <b>AA0110</b> | A.1.B.2) Contributi da Aziende sanitarie pubbliche della Regione o Prov. Aut. (extra fondo)   | 114,202            |
| R    | <b>AA0120</b> | A.1.B.2.1) Contributi da Aziende sanitarie pubbliche della Regione o Prov. Aut. (extra fondo) vincolati   | 114,202            |
| R    | <b>AA0130</b> | A.1.B.2.2) Contributi da Aziende sanitarie pubbliche della Regione o Prov. Aut. (extra fondo) altro   | -                  |
|      | <b>AA0140</b> | A.1.B.3) Contributi da Ministero della Salute e da altri soggetti pubblici (extra fondo)  | 1,181,234          |
|      | <b>AA0141</b> | A.1.B.3.1) Contributi da Ministero della Salute (extra fondo)   | 947,046            |
|      | <b>AA0150</b> | A.1.B.3.2) Contributi da altri soggetti pubblici (extra fondo) vincolati  | 234,188            |
|      | <b>AA0160</b> | A.1.B.3.3) Contributi da altri soggetti pubblici (extra fondo) L. 210/92  | -                  |
|      | <b>AA0170</b> | A.1.B.3.4) Contributi da altri soggetti pubblici (extra fondo) altro  | -                  |
|      | <b>AA0171</b> | A.1.B.3.5) Contributi da altri soggetti pubblici (extra fondo) - in attuazione dell'art.79, comma 1 sexies lettera c), del D.L. 112/2008, convertito con legge 133/2008 e della legge 23 dicembre 2009 n. 191 | -                  |
|      | <b>AA0180</b> | <b>A.1.C) Contributi c/esercizio per ricerca</b>  | <b>-</b>           |
|      | <b>AA0190</b> | A.1.C.1) Contributi da Ministero della Salute per ricerca corrente  | -                  |
|      | <b>AA0200</b> | A.1.C.2) Contributi da Ministero della Salute per ricerca finalizzata   | -                  |
|      | <b>AA0210</b> | A.1.C.3) Contributi da Regione ed altri soggetti pubblici per ricerca   | -                  |
|      | <b>AA0220</b> | A.1.C.4) Contributi da privati per ricerca  | -                  |
|      | <b>AA0230</b> | <b>A.1.D) Contributi c/esercizio da privati</b>   | <b>8,860</b>       |
|      | <b>AA0240</b> | <b>A.2) Rettifica contributi c/esercizio per destinazione ad investimenti</b>   | <b>488,269</b>     |
|      | <b>AA0250</b> | A.2.A) Rettifica contributi in c/esercizio per destinazione ad investimenti - da Regione o Prov. Aut. per quota F.S. regionale  | 488,269            |
|      | <b>AA0260</b> | A.2.B) Rettifica contributi in c/esercizio per destinazione ad investimenti - altri contributi  | -                  |
|      | <b>AA0270</b> | <b>A.3) Utilizzo fondi per quote inutilizzate contributi finalizzati e vincolati di esercizi precedenti</b>   | <b>1,692,678</b>   |
|      | <b>AA0271</b> | A.3.A) Utilizzo fondi per quote inutilizzate contributi di esercizi precedenti da Regione o Prov. Aut. per quota F.S. regionale indistinto finalizzato  | 1,610,954          |
|      | <b>AA0280</b> | A.3.B) Utilizzo fondi per quote inutilizzate contributi di esercizi precedenti da Regione o Prov. Aut. per quota F.S. regionale vincolato   | 26,140             |
|      | <b>AA0290</b> | A.3.C) Utilizzo fondi per quote inutilizzate contributi di esercizi precedenti da soggetti pubblici (extra fondo) vincolati   | 36,911             |
|      | <b>AA0300</b> | A.3.D) Utilizzo fondi per quote inutilizzate contributi di esercizi precedenti per ricerca  | -                  |
|      | <b>AA0310</b> | A.3.E) Utilizzo fondi per quote inutilizzate contributi vincolati di esercizi precedenti da privati   | 18,673             |
|      | <b>AA0320</b> | <b>A.4) Ricavi per prestazioni sanitarie e sociosanitarie a rilevanza sanitaria</b>   | <b>130,969,972</b> |
|      | <b>AA0330</b> | A.4.A) Ricavi per prestazioni sanitarie e sociosanitarie a rilevanza sanitaria erogate a soggetti pubblici  | 126,745,417        |
| R    | <b>AA0340</b> | A.4.A.1) Ricavi per prestaz. sanitarie e sociosanitarie a rilevanza sanitaria erogate ad Aziende sanitarie pubbliche della Regione  | 123,474,894        |
| R    | <b>AA0350</b> | A.4.A.1.1) Prestazioni di ricovero  | 52,871,143         |
| R    | <b>AA0360</b> | A.4.A.1.2) Prestazioni di specialistica ambulatoriale   | 28,446,527         |
| R    | <b>AA0361</b> | A.4.A.1.3) Prestazioni di pronto soccorso non seguite da ricovero   | 6,323,261          |
| R    | <b>AA0370</b> | A.4.A.1.4) Prestazioni di psichiatria residenziale e semiresidenziale   | 7,355,121          |
| R    | <b>AA0380</b> | A.4.A.1.5) Prestazioni di File F  | 21,895,522         |
| R    | <b>AA0390</b> | A.4.A.1.6) Prestazioni servizi MMG, PLS, Contin. assistenziale  | -                  |
| R    | <b>AA0400</b> | A.4.A.1.7) Prestazioni servizi farmaceutica convenzionata   | -                  |
| R    | <b>AA0410</b> | A.4.A.1.8) Prestazioni termali  | -                  |

|    |        |   |           |
|----|--------|---|-----------|
| R  | AA0420 | A.4.A.1.9) Prestazioni trasporto ambulanze ed elisoccorso   | -         |
| R  | AA0421 | A.4.A.1.10) Prestazioni assistenza integrativa  | -         |
| R  | AA0422 | A.4.A.1.11) Prestazioni assistenza protesica  | -         |
| R  | AA0423 | A.4.A.1.12) Prestazioni assistenza riabilitativa extraospedaliera   | -         |
| R  | AA0424 | A.4.A.1.13) Ricavi per cessione di emocomponenti e cellule staminali  | 1,336,743 |
| R  | AA0425 | A.4.A.1.14) Prestazioni assistenza domiciliare integrata (ADI)  | -         |
| R  | AA0430 | A.4.A.1.15) Altre prestazioni sanitarie e socio-sanitarie a rilevanza sanitaria   | 5,246,577 |
|    | AA0440 | A.4.A.2) Ricavi per prestaz. sanitarie e sociosanitarie a rilevanza sanitaria erogate ad altri soggetti pubblici  | -         |
|    | AA0450 | A.4.A.3) Ricavi per prestaz. sanitarie e sociosanitarie a rilevanza sanitaria erogate a soggetti pubblici Extraregione  | 3,270,523 |
| S  | AA0460 | A.4.A.3.1) Prestazioni di ricovero  | 1,629,472 |
| S  | AA0470 | A.4.A.3.2) Prestazioni ambulatoriali  | 145,299   |
| S  | AA0471 | A.4.A.3.3) Prestazioni pronto soccorso non seguite da ricovero  | 323,812   |
| SS | AA0480 | A.4.A.3.4) Prestazioni di psichiatria non soggetta a compensazione (resid. e semiresid.)  | -         |
| S  | AA0490 | A.4.A.3.5) Prestazioni di File F  | 122,972   |
| S  | AA0500 | A.4.A.3.6) Prestazioni servizi MMG, PLS, Contin. assistenziale Extraregione   | -         |
| S  | AA0510 | A.4.A.3.7) Prestazioni servizi farmaceutica convenzionata Extraregione  | -         |
| S  | AA0520 | A.4.A.3.8) Prestazioni termali Extraregione   | -         |
| S  | AA0530 | A.4.A.3.9) Prestazioni trasporto ambulanze ed elisoccorso Extraregione  | -         |
| SS | AA0541 | A.4.A.3.10) Prestazioni assistenza integrativa da pubblico (extraregione)   | -         |
| SS | AA0542 | A.4.A.3.11) Prestazioni assistenza protesica da pubblico (extraregione)   | -         |
| S  | AA0550 | A.4.A.3.12) Ricavi per cessione di emocomponenti e cellule staminali Extraregione   | -         |
| S  | AA0560 | A.4.A.3.13) Ricavi GSA per differenziale saldo mobilità interregionale  | -         |
| S  | AA0561 | A.4.A.3.14) Altre prestazioni sanitarie e sociosanitarie a rilevanza sanitaria erogate a soggetti pubblici Extraregione                                       | 28,862    |
| SS | AA0570 | A.4.A.3.15) Altre prestazioni sanitarie e sociosanitarie a rilevanza sanitaria non soggette a compensazione Extraregione                                      | 180,387   |
| SS | AA0580 | A.4.A.3.15.A) Prestazioni di assistenza riabilitativa non soggette a compensazione Extraregione   | -         |
| SS | AA0590 | A.4.A.3.15.B) Altre prestazioni sanitarie e socio-sanitarie a rilevanza sanitaria non soggette a compensazione Extraregione                                   | 180,387   |
|    | AA0600 | A.4.A.3.16) Altre prestazioni sanitarie a rilevanza sanitaria - Mobilità attiva Internazionale  | 839,719   |
| R  | AA0601 | A.4.A.3.17) Altre prestazioni sanitarie a rilevanza sanitaria - Mobilità attiva Internazionale rilevata dalle AO, AOU, IRCCS.                                 | -         |
| SS | AA0602 | A.4.A.3.18) Altre prestazioni sanitarie e sociosanitarie a rilevanza sanitaria ad Aziende sanitarie e casse mutua estera - (fatturate direttamente)           | -         |
| S  | AA0610 | A.4.B) Ricavi per prestazioni sanitarie e sociosanitarie a rilevanza sanitaria erogate da privati v/residenti Extraregione in compensazione (mobilità attiva) | -         |
| S  | AA0620 | A.4.B.1) Prestazioni di ricovero da priv. Extraregione in compensazione (mobilità attiva)   | -         |
| S  | AA0630 | A.4.B.2) Prestazioni ambulatoriali da priv. Extraregione in compensazione (mobilità attiva)   | -         |
| S  | AA0631 | A.4.B.3) Prestazioni di pronto soccorso non seguite da ricovero da priv. Extraregione in compensazione (mobilità attiva)                                      | -         |
| S  | AA0640 | A.4.B.4) Prestazioni di File F da priv. Extraregione in compensazione (mobilità attiva)   | -         |
| S  | AA0650 | A.4.B.5) Altre prestazioni sanitarie e sociosanitarie a rilevanza sanitaria erogate da privati v/residenti Extraregione in compensazione (mobilità attiva)    | -         |
|    | AA0660 | A.4.C) Ricavi per prestazioni sanitarie e sociosanitarie a rilevanza sanitaria erogate a privati  | 1,370,805 |
|    | AA0670 | A.4.D) Ricavi per prestazioni sanitarie erogate in regime di intramoenia  | 2,853,750 |
|    | AA0680 | A.4.D.1) Ricavi per prestazioni sanitarie intramoenia - Area ospedaliera  | 185,073   |
|    | AA0690 | A.4.D.2) Ricavi per prestazioni sanitarie intramoenia - Area specialistica  | 1,292,018 |
|    | AA0700 | A.4.D.3) Ricavi per prestazioni sanitarie intramoenia - Area sanità pubblica  | -         |
|    | AA0710 | A.4.D.4) Ricavi per prestazioni sanitarie intramoenia - Consulenze (ex art. 55 c.1 lett. c), d) ed ex art. 57-58)   | 1,333,841 |
| R  | AA0720 | A.4.D.5) Ricavi per prestazioni sanitarie intramoenia - Consulenze (ex art. 55 c.1 lett. c), d) ed ex art. 57-58) (Aziende sanitarie pubbliche della Regione) | 42,818    |
|    | AA0730 | A.4.D.6) Ricavi per prestazioni sanitarie intramoenia - Altro   | -         |
| R  | AA0740 | A.4.D.7) Ricavi per prestazioni sanitarie intramoenia - Altro (Aziende sanitarie pubbliche della Regione)   | -         |
|    | AA0750 | A.5) Concorsi, recuperi e rimborsi  | 1,483,997 |
|    | AA0760 | A.5.A) Rimborsi assicurativi  | 150,433   |
|    | AA0770 | A.5.B) Concorsi, recuperi e rimborsi da Regione   | -         |
|    | AA0780 | A.5.B.1) Rimborso degli oneri stipendiali del personale dell'azienda in posizione di comando presso la Regione  | -         |
|    | AA0790 | A.5.B.2) Altri concorsi, recuperi e rimborsi da parte della Regione   | -         |
| R  | AA0800 | A.5.C) Concorsi, recuperi e rimborsi da Aziende sanitarie pubbliche della Regione   | 655,088   |
| R  | AA0810 | A.5.C.1) Rimborso degli oneri stipendiali del personale dipendente dell'azienda in posizione di comando presso Aziende sanitarie pubbliche della Regione      | 78,064    |
| R  | AA0820 | A.5.C.2) Rimborsi per acquisto beni da parte di Aziende sanitarie pubbliche della Regione   | 302,234   |
| R  | AA0830 | A.5.C.3) Altri concorsi, recuperi e rimborsi da parte di Aziende sanitarie pubbliche della Regione  | 274,790   |
| R  | AA0831 | A.5.C.4) Altri concorsi, recuperi e rimborsi da parte della Regione - GSA   | -         |
|    | AA0840 | A.5.D) Concorsi, recuperi e rimborsi da altri soggetti pubblici   | 20,440    |
|    | AA0850 | A.5.D.1) Rimborso degli oneri stipendiali del personale dipendente dell'azienda in posizione di comando presso altri soggetti pubblici                        | 2,381     |
|    | AA0860 | A.5.D.2) Rimborsi per acquisto beni da parte di altri soggetti pubblici   | -         |
|    | AA0870 | A.5.D.3) Altri concorsi, recuperi e rimborsi da parte di altri soggetti pubblici  | 18,059    |
|    | AA0880 | A.5.E) Concorsi, recuperi e rimborsi da privati   | 658,036   |
|    | AA0890 | A.5.E.1) Rimborso da aziende farmaceutiche per Pay back   | -         |
|    | AA0900 | A.5.E.1.1) Pay-back per il superamento del tetto della spesa farmaceutica territoriale  | -         |
|    | AA0910 | A.5.E.1.2) Pay-back per superamento del tetto della spesa farmaceutica ospedaliera  | -         |
|    | AA0920 | A.5.E.1.3) Ulteriore Pay-back   | -         |
|    | AA0921 | A.5.E.2) Rimborso per Pay back sui dispositivi medici   | -         |
|    | AA0930 | A.5.E.3) Altri concorsi, recuperi e rimborsi da privati   | 658,036   |
|    | AA0940 | A.6) Compartecipazione alla spesa per prestazioni sanitarie (Ticket)  | 4,630,356 |

|   |               |  |                    |
|---|---------------|--|--------------------|
|   | <b>AA0950</b> | A.6.A) Compartecipazione alla spesa per prestazioni sanitarie - Ticket sulle prestazioni di specialistica ambulatoriale e APA-PAC  | 4,586,106          |
|   | <b>AA0960</b> | A.6.B) Compartecipazione alla spesa per prestazioni sanitarie - Ticket sul pronto soccorso   | 44,250             |
|   | <b>AA0970</b> | A.6.C) Compartecipazione alla spesa per prestazioni sanitarie (Ticket) - Altro   | -                  |
|   | <b>AA0980</b> | A.7) Quota contributi c/capitale imputata all'esercizio  | <b>8,543,137</b>   |
|   | <b>AA0990</b> | A.7.A) Quota imputata all'esercizio dei finanziamenti per investimenti dallo Stato   | 263,275            |
|   | <b>AA1000</b> | A.7.B) Quota imputata all'esercizio dei finanziamenti per investimenti da Regione  | 5,304,236          |
|   | <b>AA1010</b> | A.7.C) Quota imputata all'esercizio dei finanziamenti per beni di prima dotazione  | 2,298,819          |
|   | <b>AA1020</b> | A.7.D) Quota imputata all'esercizio dei contributi in c/ esercizio FSR destinati ad investimenti                                   | 316,079            |
|   | <b>AA1030</b> | A.7.E) Quota imputata all'esercizio degli altri contributi in c/ esercizio destinati ad investimenti                               | -                  |
|   | <b>AA1040</b> | A.7.F) Quota imputata all'esercizio di altre poste del patrimonio netto  | 360,728            |
|   | <b>AA1050</b> | A.8) Incrementi delle immobilizzazioni per lavori interni  | -                  |
|   | <b>AA1060</b> | A.9) Altri ricavi e proventi   | <b>373,096</b>     |
|   | <b>AA1070</b> | A.9.A) Ricavi per prestazioni non sanitarie  | 345,629            |
|   | <b>AA1080</b> | A.9.B) Fitti attivi ed altri proventi da attività immobiliari  | 27,467             |
|   | <b>AA1090</b> | A.9.C) Altri proventi diversi  | -                  |
|   | <b>AZ9999</b> | <b>Totale valore della produzione (A)</b>  | <b>243,731,115</b> |
|   |               | B) Costi della produzione  |                    |
|   | <b>BA0010</b> | B.1) Acquisti di beni  | <b>46,072,911</b>  |
|   | <b>BA0020</b> | B.1.A) Acquisti di beni sanitari   | <b>43,241,615</b>  |
|   | <b>BA0030</b> | B.1.A.1) Prodotti farmaceutici ed emoderivati  | 26,736,336         |
|   | <b>BA0040</b> | B.1.A.1.1) Medicinali con AIC, ad eccezione di vaccini, emoderivati di produzione regionale, ossigeno e altri gas medicali         | 26,451,736         |
|   | <b>BA0050</b> | B.1.A.1.2) Medicinali senza AIC  | 278,171            |
|   | <b>BA0051</b> | B.1.A.1.3) Ossigeno e altri gas medicali   | 6,429              |
|   | <b>BA0060</b> | B.1.A.1.4) Emoderivati di produzione regionale   | -                  |
| R | <b>BA0061</b> | B.1.A.1.4.1) Emoderivati di produzione regionale da pubblico (Aziende sanitarie pubbliche della Regione) - Mobilità intraregionale | -                  |
| S | <b>BA0062</b> | B.1.A.1.4.2) Emoderivati di produzione regionale da pubblico (Aziende sanitarie pubbliche della Regione) - Mobilità extraregionale | -                  |
|   | <b>BA0063</b> | B.1.A.1.4.3) Emoderivati di produzione regionale da altri soggetti   | -                  |
|   | <b>BA0070</b> | B.1.A.2) Sangue ed emocomponenti   | 1,318,934          |
| R | <b>BA0080</b> | B.1.A.2.1) da pubblico (Aziende sanitarie pubbliche della Regione) - Mobilità intraregionale                                       | 974,540            |
| S | <b>BA0090</b> | B.1.A.2.2) da pubblico (Aziende sanitarie pubbliche extra Regione) - Mobilità extraregionale                                       | -                  |
|   | <b>BA0100</b> | B.1.A.2.3) da altri soggetti   | 344,394            |
|   | <b>BA0210</b> | B.1.A.3) Dispositivi medici  | 14,433,941         |
|   | <b>BA0220</b> | B.1.A.3.1) Dispositivi medici  | 8,792,725          |
|   | <b>BA0230</b> | B.1.A.3.2) Dispositivi medici impiantabili attivi  | 675,918            |
|   | <b>BA0240</b> | B.1.A.3.3) Dispositivi medico diagnostici in vitro (IVD)   | 4,965,298          |
|   | <b>BA0250</b> | B.1.A.4) Prodotti dietetici  | 51,490             |
|   | <b>BA0260</b> | B.1.A.5) Materiali per la profilassi (vaccini)   | 211,726            |
|   | <b>BA0270</b> | B.1.A.6) Prodotti chimici  | 578                |
|   | <b>BA0280</b> | B.1.A.7) Materiali e prodotti per uso veterinario  | -                  |
|   | <b>BA0290</b> | B.1.A.8) Altri beni e prodotti sanitari  | 486,060            |
| R | <b>BA0300</b> | B.1.A.9) Beni e prodotti sanitari da Aziende sanitarie pubbliche della Regione   | 2,550              |
| R | <b>BA0301</b> | B.1.A.9.1) Prodotti farmaceutici ed emoderivati  | -                  |
| R | <b>BA0303</b> | B.1.A.9.3) Dispositivi medici  | -                  |
| R | <b>BA0304</b> | B.1.A.9.4) Prodotti dietetici  | -                  |
| R | <b>BA0305</b> | B.1.A.9.5) Materiali per la profilassi (vaccini)   | -                  |
| R | <b>BA0306</b> | B.1.A.9.6) Prodotti chimici  | -                  |
| R | <b>BA0307</b> | B.1.A.9.7) Materiali e prodotti per uso veterinario  | -                  |
| R | <b>BA0308</b> | B.1.A.9.8) Altri beni e prodotti sanitari  | 2,550              |
|   | <b>BA0310</b> | B.1.B) Acquisti di beni non sanitari   | <b>2,831,296</b>   |
|   | <b>BA0320</b> | B.1.B.1) Prodotti alimentari   | 1,440,801          |
|   | <b>BA0330</b> | B.1.B.2) Materiali di guardaroba, di pulizia e di convivenza in genere   | 442,598            |
|   | <b>BA0340</b> | B.1.B.3) Combustibili, carburanti e lubrificanti   | 137,875            |
|   | <b>BA0350</b> | B.1.B.4) Supporti informatici e cancelleria  | 443,043            |
|   | <b>BA0360</b> | B.1.B.5) Materiale per la manutenzione   | 308,336            |
|   | <b>BA0370</b> | B.1.B.6) Altri beni e prodotti non sanitari  | 58,643             |
| R | <b>BA0380</b> | B.1.B.7) Beni e prodotti non sanitari da Aziende sanitarie pubbliche della Regione   | -                  |
|   | <b>BA0390</b> | B.2) Acquisti di servizi   | <b>35,329,197</b>  |
|   | <b>BA0400</b> | B.2.A) Acquisti servizi sanitari   | <b>14,122,395</b>  |
|   | <b>BA0410</b> | B.2.A.1) Acquisti servizi sanitari per medicina di base  | -                  |
|   | <b>BA0420</b> | B.2.A.1.1) - da convenzione  | -                  |
|   | <b>BA0430</b> | B.2.A.1.1.A) Costi per assistenza MMG  | -                  |
|   | <b>BA0440</b> | B.2.A.1.1.B) Costi per assistenza PLS  | -                  |
|   | <b>BA0450</b> | B.2.A.1.1.C) Costi per assistenza Continuità assistenziale   | -                  |
|   | <b>BA0460</b> | B.2.A.1.1.D) Altro (medicina dei servizi, psicologi, medici 118, ecc)  | -                  |
| R | <b>BA0470</b> | B.2.A.1.2) - da pubblico (Aziende sanitarie pubbliche della Regione) - Mobilità intraregionale                                     | -                  |
| S | <b>BA0480</b> | B.2.A.1.3) - da pubblico (Aziende sanitarie pubbliche Extraregione) - Mobilità extraregionale                                      | -                  |
|   | <b>BA0490</b> | B.2.A.2) Acquisti servizi sanitari per farmaceutica  | -                  |
|   | <b>BA0500</b> | B.2.A.2.1) - da convenzione  | -                  |
| R | <b>BA0510</b> | B.2.A.2.2) - da pubblico (Aziende sanitarie pubbliche della Regione)- Mobilità intraregionale                                      | -                  |
| S | <b>BA0520</b> | B.2.A.2.3) - da pubblico (Extraregione)  | -                  |
|   | <b>BA0530</b> | B.2.A.3) Acquisti servizi sanitari per assistenza specialistica ambulatoriale  | <b>1,016,564</b>   |
| R | <b>BA0540</b> | B.2.A.3.1) - da pubblico (Aziende sanitarie pubbliche della Regione)   | -                  |

|    |        |  |           |
|----|--------|--|-----------|
| R  | BA0541 | B.2.A.3.2) prestazioni di pronto soccorso non seguite da ricovero - da pubblico (Aziende sanitarie pubbliche della Regione)  | -         |
|    | BA0550 | B.2.A.3.3) - da pubblico (altri soggetti pubbl. della Regione)   | -         |
|    | BA0551 | B.2.A.3.4) prestazioni di pronto soccorso non seguite da ricovero - da pubblico (altri soggetti pubbl. della Regione)  | -         |
| S  | BA0560 | B.2.A.3.5) - da pubblico (Extraregione)  | -         |
| S  | BA0561 | B.2.A.3.6) prestazioni di pronto soccorso non seguite da ricovero - da pubblico (Extraregione)   | -         |
|    | BA0570 | B.2.A.3.7) - da privato - Medici SUMAI   | 1,016,564 |
|    | BA0580 | B.2.A.3.8) - da privato  | -         |
|    | BA0590 | B.2.A.3.8.A) Servizi sanitari per assistenza specialistica da IRCCS privati e Policlinici privati  | -         |
|    | BA0591 | B.2.A.3.8.B) Servizi sanitari per prestazioni di pronto soccorso non seguite da ricovero - da IRCCS privati e Policlinici privati  | -         |
|    | BA0600 | B.2.A.3.8.C) Servizi sanitari per assistenza specialistica da Ospedali Classificati privati  | -         |
|    | BA0601 | B.2.A.3.8.D) Servizi sanitari per prestazioni di pronto soccorso non seguite da ricovero - da Ospedali Classificati privati  | -         |
|    | BA0610 | B.2.A.3.8.E) Servizi sanitari per assistenza specialistica da Case di Cura private   | -         |
|    | BA0611 | B.2.A.3.8.F) Servizi sanitari per prestazioni di pronto soccorso non seguite da ricovero - da Case di Cura private   | -         |
|    | BA0620 | B.2.A.3.8.G) Servizi sanitari per assistenza specialistica da altri privati  | -         |
|    | BA0621 | B.2.A.3.8.H) Servizi sanitari per prestazioni di pronto soccorso non seguite da ricovero - da altri privati  | -         |
|    | BA0630 | B.2.A.3.9) - da privato per cittadini non residenti - Extraregione (mobilità attiva in compensazione)  | -         |
|    | BA0631 | B.2.A.3.10) Servizi sanitari per prestazioni di pronto soccorso non seguite da ricovero - da privato per cittadini non residenti - Extraregione (mobilità attiva in compensazione) | -         |
|    | BA0640 | B.2.A.4) Acquisti servizi sanitari per assistenza riabilitativa  | -         |
| R  | BA0650 | B.2.A.4.1) - da pubblico (Aziende sanitarie pubbliche della Regione)   | -         |
|    | BA0660 | B.2.A.4.2) - da pubblico (altri soggetti pubbl. della Regione)   | -         |
| SS | BA0670 | B.2.A.4.3) - da pubblico (Extraregione) non soggetti a compensazione   | -         |
|    | BA0680 | B.2.A.4.4) - da privato (intraregionale)   | -         |
|    | BA0690 | B.2.A.4.5) - da privato (extraregionale)   | -         |
|    | BA0700 | B.2.A.5) Acquisti servizi sanitari per assistenza integrativa  | -         |
| R  | BA0710 | B.2.A.5.1) - da pubblico (Aziende sanitarie pubbliche della Regione)   | -         |
|    | BA0720 | B.2.A.5.2) - da pubblico (altri soggetti pubbl. della Regione)   | -         |
| S  | BA0730 | B.2.A.5.3) - da pubblico (Extraregione)  | -         |
|    | BA0740 | B.2.A.5.4) - da privato  | -         |
|    | BA0750 | B.2.A.6) Acquisti servizi sanitari per assistenza protesica  | -         |
| R  | BA0760 | B.2.A.6.1) - da pubblico (Aziende sanitarie pubbliche della Regione)   | -         |
|    | BA0770 | B.2.A.6.2) - da pubblico (altri soggetti pubbl. della Regione)   | -         |
| S  | BA0780 | B.2.A.6.3) - da pubblico (Extraregione)  | -         |
|    | BA0790 | B.2.A.6.4) - da privato  | -         |
|    | BA0800 | B.2.A.7) Acquisti servizi sanitari per assistenza ospedaliera  | -         |
| R  | BA0810 | B.2.A.7.1) - da pubblico (Aziende sanitarie pubbliche della Regione)   | -         |
|    | BA0820 | B.2.A.7.2) - da pubblico (altri soggetti pubbl. della Regione)   | -         |
| S  | BA0830 | B.2.A.7.3) - da pubblico (Extraregione)  | -         |
|    | BA0840 | B.2.A.7.4) - da privato  | -         |
|    | BA0850 | B.2.A.7.4.A) Servizi sanitari per assistenza ospedaliera da IRCCS privati e Policlinici privati  | -         |
|    | BA0860 | B.2.A.7.4.B) Servizi sanitari per assistenza ospedaliera da Ospedali Classificati privati  | -         |
|    | BA0870 | B.2.A.7.4.C) Servizi sanitari per assistenza ospedaliera da Case di Cura private   | -         |
|    | BA0880 | B.2.A.7.4.D) Servizi sanitari per assistenza ospedaliera da altri privati  | -         |
|    | BA0890 | B.2.A.7.5) - da privato per cittadini non residenti - Extraregione (mobilità attiva in compensazione)  | -         |
|    | BA0900 | B.2.A.8) Acquisto prestazioni di psichiatria residenziale e semiresidenziale   | -         |
| R  | BA0910 | B.2.A.8.1) - da pubblico (Aziende sanitarie pubbliche della Regione)   | -         |
|    | BA0920 | B.2.A.8.2) - da pubblico (altri soggetti pubbl. della Regione)   | -         |
| SS | BA0930 | B.2.A.8.3) - da pubblico (Extraregione) - non soggette a compensazione   | -         |
|    | BA0940 | B.2.A.8.4) - da privato (intraregionale)   | -         |
|    | BA0950 | B.2.A.8.5) - da privato (extraregionale)   | -         |
|    | BA0960 | B.2.A.9) Acquisto prestazioni di distribuzione farmaci File F  | -         |
| R  | BA0970 | B.2.A.9.1) - da pubblico (Aziende sanitarie pubbliche della Regione) - Mobilità intraregionale   | -         |
|    | BA0980 | B.2.A.9.2) - da pubblico (altri soggetti pubbl. della Regione)   | -         |
| S  | BA0990 | B.2.A.9.3) - da pubblico (Extraregione)  | -         |
|    | BA1000 | B.2.A.9.4) - da privato (intraregionale)   | -         |
|    | BA1010 | B.2.A.9.5) - da privato (extraregionale)   | -         |
|    | BA1020 | B.2.A.9.6) - da privato per cittadini non residenti - Extraregione (mobilità attiva in compensazione)  | -         |
|    | BA1030 | B.2.A.10) Acquisto prestazioni termali in convenzione  | -         |
| R  | BA1040 | B.2.A.10.1) - da pubblico (Aziende sanitarie pubbliche della Regione) - Mobilità intraregionale  | -         |
|    | BA1050 | B.2.A.10.2) - da pubblico (altri soggetti pubbl. della Regione)  | -         |
| S  | BA1060 | B.2.A.10.3) - da pubblico (Extraregione)   | -         |
|    | BA1070 | B.2.A.10.4) - da privato   | -         |
|    | BA1080 | B.2.A.10.5) - da privato per cittadini non residenti - Extraregione (mobilità attiva in compensazione)   | -         |
|    | BA1090 | B.2.A.11) Acquisto prestazioni di trasporto sanitario  | 425,336   |
| R  | BA1100 | B.2.A.11.1) - da pubblico (Aziende sanitarie pubbliche della Regione) - Mobilità intraregionale  | 217,776   |
|    | BA1110 | B.2.A.11.2) - da pubblico (altri soggetti pubbl. della Regione)  | -         |
| S  | BA1120 | B.2.A.11.3) - da pubblico (Extraregione)   | -         |
|    | BA1130 | B.2.A.11.4) - da privato   | 207,560   |
|    | BA1140 | B.2.A.12) Acquisto prestazioni Socio-Sanitarie a rilevanza sanitaria   | -         |
| R  | BA1150 | B.2.A.12.1) - da pubblico (Aziende sanitarie pubbliche della Regione) - Mobilità intraregionale  | -         |
| R  | BA1151 | B.2.A.12.1.A) Assistenza domiciliare integrata (ADI)   | -         |
| R  | BA1152 | B.2.A.12.1.B) Altre prestazioni socio-sanitarie a rilevanza sanitaria  | -         |
|    | BA1160 | B.2.A.12.2) - da pubblico (altri soggetti pubblici della Regione)  | -         |



|    |        |  |            |
|----|--------|--|------------|
| S  | BA1161 | B.2.A.12.3) - da pubblico (Extraregione) - Acquisto di Altre prestazioni sociosanitarie a rilevanza sanitaria erogate a soggetti pubblici Extraregione                                     | -          |
| SS | BA1170 | B.2.A.12.4) - da pubblico (Extraregione) non soggette a compensazione  | -          |
|    | BA1180 | B.2.A.12.5) - da privato (intraregionale)  | -          |
|    | BA1190 | B.2.A.12.6) - da privato (extraregionale)  | -          |
|    | BA1200 | B.2.A.13) Compartecipazione al personale per att. libero-prof. (intraoemia)  | 2,091,751  |
|    | BA1210 | B.2.A.13.1) Compartecipazione al personale per att. libero professionale intraoemia - Area ospedaliera   | 110,972    |
|    | BA1220 | B.2.A.13.2) Compartecipazione al personale per att. libero professionale intraoemia- Area specialistica  | 953,082    |
|    | BA1230 | B.2.A.13.3) Compartecipazione al personale per att. libero professionale intraoemia - Area sanità pubblica   | -          |
|    | BA1240 | B.2.A.13.4) Compartecipazione al personale per att. libero professionale intraoemia - Consulenze (ex art. 55 c.1 lett. c, d) ed ex Art. 57-58)   | 1,027,697  |
| R  | BA1250 | B.2.A.13.5) Compartecipazione al personale per att. libero professionale intraoemia - Consulenze (ex art. 55 c.1 lett. c, d) ed ex Art. 57-58) (Aziende sanitarie pubbliche della Regione) | -          |
|    | BA1260 | B.2.A.13.6) Compartecipazione al personale per att. libero professionale intraoemia - Altro  | -          |
| R  | BA1270 | B.2.A.13.7) Compartecipazione al personale per att. libero professionale intraoemia - Altro (Aziende sanitarie pubbliche della Regione)  | -          |
|    | BA1280 | B.2.A.14) Rimborsi, assegni e contributi sanitari  | 986        |
|    | BA1290 | B.2.A.14.1) Contributi ad associazioni di volontariato   | -          |
|    | BA1300 | B.2.A.14.2) Rimborsi per cure all'estero   | -          |
|    | BA1310 | B.2.A.14.3) Contributi a società partecipate e/o enti dipendenti della Regione   | -          |
|    | BA1320 | B.2.A.14.4) Contributo Legge 210/92  | -          |
|    | BA1330 | B.2.A.14.5) Altri rimborsi, assegni e contributi   | 986        |
| R  | BA1340 | B.2.A.14.6) Rimborsi, assegni e contributi v/Aziende sanitarie pubbliche della Regione   | -          |
| R  | BA1341 | B.2.A.14.7) Rimborsi, assegni e contributi v/Regione - GSA   | -          |
|    | BA1350 | B.2.A.15) Consulenze, Collaborazioni, Interinale e altre prestazioni di lavoro sanitarie e sociosanitarie  | 4,020,789  |
| R  | BA1360 | B.2.A.15.1) Consulenze sanitarie e sociosanitarie da Aziende sanitarie pubbliche della Regione   | 244,503    |
|    | BA1370 | B.2.A.15.2) Consulenze sanitarie e sociosanitarie da terzi - Altri soggetti pubblici   | 118,080    |
|    | BA1380 | B.2.A.15.3) Consulenze, Collaborazioni, Interinale e altre prestazioni di lavoro sanitarie e sociosanitarie da privato   | 3,658,206  |
|    | BA1390 | B.2.A.15.3.A) Consulenze sanitarie da privato - articolo 55, comma 2, CCNL 8 giugno 2000   | 2,153,791  |
|    | BA1400 | B.2.A.15.3.B) Altre consulenze sanitarie e sociosanitarie da privato   | -          |
|    | BA1410 | B.2.A.15.3.C) Collaborazioni coordinate e continuative sanitarie e sociosanitarie da privato   | 1,504,415  |
|    | BA1420 | B.2.A.15.3.D) Indennità a personale universitario - area sanitaria   | -          |
|    | BA1430 | B.2.A.15.3.E) Lavoro interinale - area sanitaria   | -          |
|    | BA1440 | B.2.A.15.3.F) Altre collaborazioni e prestazioni di lavoro - area sanitaria  | -          |
|    | BA1450 | B.2.A.15.4) Rimborso oneri stipendiali del personale sanitario in comando  | -          |
| R  | BA1460 | B.2.A.15.4.A) Rimborso oneri stipendiali personale sanitario in comando da Aziende sanitarie pubbliche della Regione   | -          |
|    | BA1470 | B.2.A.15.4.B) Rimborso oneri stipendiali personale sanitario in comando da Regioni, soggetti pubblici e da Università  | -          |
| SS | BA1480 | B.2.A.15.4.C) Rimborso oneri stipendiali personale sanitario in comando da aziende di altre Regioni (Extraregione)   | -          |
|    | BA1490 | B.2.A.16) Altri servizi sanitari e sociosanitari a rilevanza sanitaria   | 6,566,969  |
| R  | BA1500 | B.2.A.16.1) Altri servizi sanitari e sociosanitari a rilevanza sanitaria da pubblico - Aziende sanitarie pubbliche della Regione   | 344,848    |
|    | BA1510 | B.2.A.16.2) Altri servizi sanitari e sociosanitari a rilevanza sanitaria da pubblico - Altri soggetti pubblici della Regione   | 16,316     |
| SS | BA1520 | B.2.A.16.3) Altri servizi sanitari e sociosanitari a rilevanza sanitaria da pubblico (Extraregione)  | -          |
|    | BA1530 | B.2.A.16.4) Altri servizi sanitari da privato  | 6,205,805  |
|    | BA1540 | B.2.A.16.5) Costi per servizi sanitari - Mobilità internazionale passiva   | -          |
| R  | BA1541 | B.2.A.16.6) Costi per servizi sanitari - Mobilità internazionale passiva rilevata dalle ASL  | -          |
| SS | BA1542 | B.2.A.16.7) Costi per prestazioni sanitarie erogate da aziende sanitarie estere (fatturate direttamente)   | -          |
| S  | BA1550 | B.2.A.17) Costi GSA per differenziale saldo mobilità interregionale  | -          |
|    | BA1560 | B.2.B) Acquisti di servizi non sanitari  | 21,206,802 |
|    | BA1570 | B.2.B.1) Servizi non sanitari  | 20,852,091 |
|    | BA1580 | B.2.B.1.1) Lavanderia  | 774,962    |
|    | BA1590 | B.2.B.1.2) Pulizia   | 2,715,492  |
|    | BA1600 | B.2.B.1.3) Mensa   | 532,756    |
|    | BA1601 | B.2.B.1.3.A) Mensa dipendenti  | 243,980    |
|    | BA1602 | B.2.B.1.3.B) Mensa degenti   | 288,776    |
|    | BA1610 | B.2.B.1.4) Riscaldamento   | 498,663    |
|    | BA1620 | B.2.B.1.5) Servizi di assistenza informatica   | 60,438     |
|    | BA1630 | B.2.B.1.6) Servizi trasporti (non sanitari)  | 88,806     |
|    | BA1640 | B.2.B.1.7) Smaltimento rifiuti   | 882,563    |
|    | BA1650 | B.2.B.1.8) Utenze telefoniche  | 191,012    |
|    | BA1660 | B.2.B.1.9) Utenze elettricità  | 2,795,747  |
|    | BA1670 | B.2.B.1.10) Altre utenze   | 395,502    |
|    | BA1680 | B.2.B.1.11) Premi di assicurazione   | 2,342,151  |
|    | BA1690 | B.2.B.1.11.A) Premi di assicurazione - R.C. Professionale  | 2,049,999  |
|    | BA1700 | B.2.B.1.11.B) Premi di assicurazione - Altri premi assicurativi  | 292,152    |
|    | BA1710 | B.2.B.1.12) Altri servizi non sanitari   | 9,573,999  |
| R  | BA1720 | B.2.B.1.12.A) Altri servizi non sanitari da pubblico (Aziende sanitarie pubbliche della Regione)   | 2,964      |
|    | BA1730 | B.2.B.1.12.B) Altri servizi non sanitari da altri soggetti pubblici  | 56,060     |
|    | BA1740 | B.2.B.1.12.C) Altri servizi non sanitari da privato  | 9,514,975  |
|    | BA1750 | B.2.B.2) Consulenze, Collaborazioni, Interinale e altre prestazioni di lavoro non sanitarie  | 201,284    |
| R  | BA1760 | B.2.B.2.1) Consulenze non sanitarie da Aziende sanitarie pubbliche della Regione   | -          |
|    | BA1770 | B.2.B.2.2) Consulenze non sanitarie da Terzi - Altri soggetti pubblici   | -          |
|    | BA1780 | B.2.B.2.3) Consulenze, Collaborazioni, Interinale e altre prestazioni di lavoro non sanitarie da privato   | 74,947     |
|    | BA1790 | B.2.B.2.3.A) Consulenze non sanitarie da privato   | 32,909     |

|    |        |  |                    |
|----|--------|--|--------------------|
|    | BA1800 | B.2.B.2.3.B) Collaborazioni coordinate e continuative non sanitarie da privato   | -                  |
|    | BA1810 | B.2.B.2.3.C) Indennità a personale universitario - area non sanitaria  | -                  |
|    | BA1820 | B.2.B.2.3.D) Lavoro interinale - area non sanitaria  | -                  |
|    | BA1830 | B.2.B.2.3.E) Altre collaborazioni e prestazioni di lavoro - area non sanitaria   | 42,038             |
|    | BA1831 | B.2.B.2.3.F) Altre Consulenze non sanitarie da privato - - in attuazione dell'art.79, comma 1 sexies lettera c), del D.L. 112/2008, convertito con legge 133/2008 e della legge 23 dicembre 2009 n. 191. | -                  |
|    | BA1840 | B.2.B.2.4) Rimborsio oneri stipendiali del personale non sanitario in comando  | 126,337            |
| R  | BA1850 | B.2.B.2.4.A) Rimborsio oneri stipendiali personale non sanitario in comando da Aziende sanitarie pubbliche della Regione   | 126,337            |
|    | BA1860 | B.2.B.2.4.B) Rimborsio oneri stipendiali personale non sanitario in comando da Regione, soggetti pubblici e da Università  | -                  |
| SS | BA1870 | B.2.B.2.4.C) Rimborsio oneri stipendiali personale non sanitario in comando da aziende di altre Regioni (Extraregione)   | -                  |
|    | BA1880 | B.2.B.3) Formazione (esternalizzata e non)   | 153,427            |
|    | BA1890 | B.2.B.3.1) Formazione (esternalizzata e non) da pubblico   | 4,635              |
|    | BA1900 | B.2.B.3.2) Formazione (esternalizzata e non) da privato  | 148,792            |
|    | BA1910 | B.3) Manutenzione e riparazione (ordinaria esternalizzata)   | <b>6,624,272</b>   |
|    | BA1920 | B.3.A) Manutenzione e riparazione ai fabbricati e loro pertinenze  | 325,367            |
|    | BA1930 | B.3.B) Manutenzione e riparazione agli impianti e macchinari   | 192,111            |
|    | BA1940 | B.3.C) Manutenzione e riparazione alle attrezzature sanitarie e scientifiche   | 4,497,992          |
|    | BA1950 | B.3.D) Manutenzione e riparazione ai mobili e arredi   | 46,941             |
|    | BA1960 | B.3.E) Manutenzione e riparazione agli automezzi   | 81,414             |
|    | BA1970 | B.3.F) Altre manutenzioni e riparazioni  | 1,480,447          |
| R  | BA1980 | B.3.G) Manutenzioni e riparazioni da Aziende sanitarie pubbliche della Regione   | -                  |
|    | BA1990 | B.4) Godimento di beni di terzi  | <b>2,810,818</b>   |
|    | BA2000 | B.4.A) Fitti passivi   | 108,520            |
|    | BA2010 | B.4.B) Canoni di noleggio  | <b>2,702,298</b>   |
|    | BA2020 | B.4.B.1) Canoni di noleggio - area sanitaria   | 1,990,452          |
|    | BA2030 | B.4.B.2) Canoni di noleggio - area non sanitaria   | 711,846            |
|    | BA2040 | B.4.C) Canoni di leasing   | -                  |
|    | BA2050 | B.4.C.1) Canoni di leasing - area sanitaria  | -                  |
|    | BA2060 | B.4.C.2) Canoni di leasing - area non sanitaria  | -                  |
|    | BA2061 | B.4.D) Canoni di project financing   | -                  |
| R  | BA2070 | B.4.E) Locazioni e noleggi da Aziende sanitarie pubbliche della Regione  | -                  |
|    | BA2080 | <b>Totale Costo del personale</b>  | <b>131,315,307</b> |
|    | BA2090 | B.5) Personale del ruolo sanitario   | <b>96,425,764</b>  |
|    | BA2100 | B.5.A) Costo del personale dirigente ruolo sanitario   | <b>41,810,826</b>  |
|    | BA2110 | B.5.A.1) Costo del personale dirigente medico  | 37,591,403         |
|    | BA2120 | B.5.A.1.1) Costo del personale dirigente medico - tempo indeterminato  | 36,148,714         |
|    | BA2130 | B.5.A.1.2) Costo del personale dirigente medico - tempo determinato  | 1,442,689          |
|    | BA2140 | B.5.A.1.3) Costo del personale dirigente medico - altro  | -                  |
|    | BA2150 | B.5.A.2) Costo del personale dirigente non medico  | 4,219,423          |
|    | BA2160 | B.5.A.2.1) Costo del personale dirigente non medico - tempo indeterminato  | 3,990,833          |
|    | BA2170 | B.5.A.2.2) Costo del personale dirigente non medico - tempo determinato  | 228,590            |
|    | BA2180 | B.5.A.2.3) Costo del personale dirigente non medico - altro  | -                  |
|    | BA2190 | B.5.B) Costo del personale comparto ruolo sanitario  | <b>54,614,938</b>  |
|    | BA2200 | B.5.B.1) Costo del personale comparto ruolo sanitario - tempo indeterminato  | 53,495,174         |
|    | BA2210 | B.5.B.2) Costo del personale comparto ruolo sanitario - tempo determinato  | 1,119,764          |
|    | BA2220 | B.5.B.3) Costo del personale comparto ruolo sanitario - altro  | -                  |
|    | BA2230 | B.6) Personale del ruolo professionale   | <b>334,432</b>     |
|    | BA2240 | B.6.A) Costo del personale dirigente ruolo professionale   | <b>334,432</b>     |
|    | BA2250 | B.6.A.1) Costo del personale dirigente ruolo professionale - tempo indeterminato   | 261,525            |
|    | BA2260 | B.6.A.2) Costo del personale dirigente ruolo professionale - tempo determinato   | 72,907             |
|    | BA2270 | B.6.A.3) Costo del personale dirigente ruolo professionale - altro   | -                  |
|    | BA2280 | B.6.B) Costo del personale comparto ruolo professionale  | -                  |
|    | BA2290 | B.6.B.1) Costo del personale comparto ruolo professionale - tempo indeterminato  | -                  |
|    | BA2300 | B.6.B.2) Costo del personale comparto ruolo professionale - tempo determinato  | -                  |
|    | BA2310 | B.6.B.3) Costo del personale comparto ruolo professionale - altro  | -                  |
|    | BA2320 | B.7) Personale del ruolo tecnico   | <b>24,782,147</b>  |
|    | BA2330 | B.7.A) Costo del personale dirigente ruolo tecnico   | <b>82,471</b>      |
|    | BA2340 | B.7.A.1) Costo del personale dirigente ruolo tecnico - tempo indeterminato   | 82,471             |
|    | BA2350 | B.7.A.2) Costo del personale dirigente ruolo tecnico - tempo determinato   | -                  |
|    | BA2360 | B.7.A.3) Costo del personale dirigente ruolo tecnico - altro   | -                  |
|    | BA2370 | B.7.B) Costo del personale comparto ruolo tecnico  | <b>24,699,676</b>  |
|    | BA2380 | B.7.B.1) Costo del personale comparto ruolo tecnico - tempo indeterminato  | 21,922,611         |
|    | BA2390 | B.7.B.2) Costo del personale comparto ruolo tecnico - tempo determinato  | 2,777,065          |
|    | BA2400 | B.7.B.3) Costo del personale comparto ruolo tecnico - altro  | -                  |
|    | BA2410 | B.8) Personale del ruolo amministrativo  | <b>9,772,964</b>   |
|    | BA2420 | B.8.A) Costo del personale dirigente ruolo amministrativo  | <b>708,418</b>     |
|    | BA2430 | B.8.A.1) Costo del personale dirigente ruolo amministrativo - tempo indeterminato  | 708,418            |
|    | BA2440 | B.8.A.2) Costo del personale dirigente ruolo amministrativo - tempo determinato  | -                  |
|    | BA2450 | B.8.A.3) Costo del personale dirigente ruolo amministrativo - altro  | -                  |
|    | BA2460 | B.8.B) Costo del personale comparto ruolo amministrativo   | <b>9,064,546</b>   |
|    | BA2470 | B.8.B.1) Costo del personale comparto ruolo amministrativo - tempo indeterminato   | 8,864,706          |
|    | BA2480 | B.8.B.2) Costo del personale comparto ruolo amministrativo - tempo determinato   | 199,840            |
|    | BA2490 | B.8.B.3) Costo del personale comparto ruolo amministrativo - altro   | -                  |
|    | BA2500 | B.9) Oneri diversi di gestione   | <b>880,960</b>     |

|   |               |  |                    |
|---|---------------|--|--------------------|
|   | <b>BA2510</b> | B.9.A) Imposte e tasse (escluso IRAP e IRES)   | 83,200             |
|   | <b>BA2520</b> | B.9.B) Perdite su crediti  | -                  |
|   | <b>BA2530</b> | B.9.C) Altri oneri diversi di gestione   | <b>797,760</b>     |
|   | <b>BA2540</b> | B.9.C.1) Indennità, rimborso spese e oneri sociali per gli Organi Direttivi e Collegio Sindacale                         | 587,192            |
|   | <b>BA2550</b> | B.9.C.2) Altri oneri diversi di gestione   | 210,568            |
| R | <b>BA2551</b> | B.9.C.3) Altri oneri diversi di gestione da Aziende sanitarie pubbliche della Regione                                    | -                  |
|   | <b>BA2552</b> | B.9.C.4) Altri oneri diversi di gestione - per Autoassicurazione   | -                  |
|   | <b>BA2560</b> | <b>Totale Ammortamenti</b>   | <b>9,059,982</b>   |
|   | <b>BA2570</b> | B.10) Ammortamenti delle immobilizzazioni immateriali  | 329,250            |
|   | <b>BA2580</b> | B.11) Ammortamenti delle immobilizzazioni materiali  | <b>8,730,732</b>   |
|   | <b>BA2590</b> | B.11.A) Ammortamento dei fabbricati  | <b>5,242,939</b>   |
|   | <b>BA2600</b> | B.11.A.1) Ammortamenti fabbricati non strumentali (disponibili)  | 30,617             |
|   | <b>BA2610</b> | B.11.A.2) Ammortamenti fabbricati strumentali (indisponibili)  | 5,212,322          |
|   | <b>BA2620</b> | B.11.B) Ammortamenti delle altre immobilizzazioni materiali  | 3,487,793          |
|   | <b>BA2630</b> | B.12) Svalutazione delle immobilizzazioni e dei crediti  | <b>237,808</b>     |
|   | <b>BA2640</b> | B.12.A) Svalutazione delle immobilizzazioni immateriali e materiali  | -                  |
|   | <b>BA2650</b> | B.12.B) Svalutazione dei crediti   | 237,808            |
|   | <b>BA2660</b> | B.13) Variazione delle rimanenze   | <b>518,720</b>     |
|   | <b>BA2670</b> | B.13.A) Variazione rimanenze sanitarie   | 345,394            |
|   | <b>BA2671</b> | B.13.A.1) Prodotti farmaceutici ed emoderivati   | 309,348            |
|   | <b>BA2672</b> | B.13.A.2) Sangue ed emocomponenti  | -                  |
|   | <b>BA2673</b> | B.13.A.3) Dispositivi medici   | 760,893            |
|   | <b>BA2674</b> | B.13.A.4) Prodotti dietetici   | 1,231              |
|   | <b>BA2675</b> | B.13.A.5) Materiali per la profilassi (vaccini)  | -                  |
|   | <b>BA2676</b> | B.13.A.6) Prodotti chimici   | 10                 |
|   | <b>BA2677</b> | B.13.A.7) Materiali e prodotti per uso veterinario   | -                  |
|   | <b>BA2678</b> | B.13.A.8) Altri beni e prodotti sanitari   | 107,392            |
|   | <b>BA2680</b> | B.13.B) Variazione rimanenze non sanitarie   | 173,326            |
|   | <b>BA2681</b> | B.13.B.1) Prodotti alimentari  | 16,252             |
|   | <b>BA2682</b> | B.13.B.2) Materiali di guardaroba, di pulizia, e di convivenza in genere   | 76,503             |
|   | <b>BA2683</b> | B.13.B.3) Combustibili, carburanti e lubrificanti  | 98,112             |
|   | <b>BA2684</b> | B.13.B.4) Supporti informatici e cancelleria   | 8,250              |
|   | <b>BA2685</b> | B.13.B.5) Materiale per la manutenzione  | 23,048             |
|   | <b>BA2686</b> | B.13.B.6) Altri beni e prodotti non sanitari   | 165                |
|   | <b>BA2690</b> | B.14) Accantonamenti dell'esercizio  | <b>4,481,251</b>   |
|   | <b>BA2700</b> | B.14.A) Accantonamenti per rischi  | <b>1,071,000</b>   |
|   | <b>BA2710</b> | B.14.A.1) Accantonamenti per cause civili ed oneri processuali   | -                  |
|   | <b>BA2720</b> | B.14.A.2) Accantonamenti per contenzioso personale dipendente  | -                  |
|   | <b>BA2730</b> | B.14.A.3) Accantonamenti per rischi connessi all'acquisto di prestazioni sanitarie da privato                            | -                  |
|   | <b>BA2740</b> | B.14.A.4) Accantonamenti per copertura diretta dei rischi (autoassicurazione)  | 1,071,000          |
|   | <b>BA2741</b> | B.14.A.5) Accantonamenti per franchigia assicurativa   | -                  |
|   | <b>BA2750</b> | B.14.A.6) Altri accantonamenti per rischi  | -                  |
|   | <b>BA2751</b> | B.14.A.7) Altri accantonamenti per interessi di mora   | -                  |
|   | <b>BA2760</b> | B.14.B) Accantonamenti per premio di operosità (SUMAI)   | 66,990             |
|   | <b>BA2770</b> | B.14.C) Accantonamenti per quote inutilizzate di contributi finalizzati e vincolati                                      | <b>167,408</b>     |
|   | <b>BA2771</b> | B.14.C.1) Accantonamenti per quote inutilizzate contributi da Regione e Prov. Aut. per quota F.S. indistinto finalizzato | -                  |
|   | <b>BA2780</b> | B.14.C.2) Accantonamenti per quote inutilizzate contributi da Regione e Prov. Aut. per quota F.S. vincolato              | 39,881             |
|   | <b>BA2790</b> | B.14.C.3) Accantonamenti per quote inutilizzate contributi da soggetti pubblici (extra fondo) vincolati                  | 118,667            |
|   | <b>BA2800</b> | B.14.C.4) Accantonamenti per quote inutilizzate contributi da soggetti pubblici per ricerca                              | -                  |
|   | <b>BA2810</b> | B.14.C.5) Accantonamenti per quote inutilizzate contributi vincolati da privati  | 8,860              |
|   | <b>BA2811</b> | B.14.C.6) Accantonamenti per quote inutilizzate contributi da soggetti privati per ricerca                               | -                  |
|   | <b>BA2820</b> | B.14.D) Altri accantonamenti   | <b>3,175,853</b>   |
|   | <b>BA2840</b> | B.14.D.1) Acc. Rinnovi convenzioni MMG/PLS/MCA   | -                  |
|   | <b>BA2850</b> | B.14.D.2) Acc. Rinnovi convenzioni Medici Sumai  | 82,530             |
|   | <b>BA2860</b> | B.14.D.3) Acc. Rinnovi contratt.: dirigenza medica   | 1,615,043          |
|   | <b>BA2870</b> | B.14.D.4) Acc. Rinnovi contratt.: dirigenza non medica   | 192,012            |
|   | <b>BA2880</b> | B.14.D.5) Acc. Rinnovi contratt.: comparto   | 831,159            |
|   | <b>BA2881</b> | B.14.D.6) Acc. per Trattamento di fine rapporto dipendenti   | -                  |
|   | <b>BA2882</b> | B.14.D.7) Acc. per Trattamenti di quiescenza e simili  | -                  |
|   | <b>BA2883</b> | B.14.D.8) Acc. per Fondi integrativi pensione  | -                  |
|   | <b>BA2884</b> | B.14.D.9) Acc. Incentivi funzioni tecniche art. 113 D.lgs 50/2016  | 232,806            |
|   | <b>BA2890</b> | B.14.D.10) Altri accantonamenti  | 222,303            |
|   | <b>BZ9999</b> | <b>Totale costi della produzione (B)</b>   | <b>237,331,226</b> |
|   |               | C) Proventi e oneri finanziari   |                    |
|   | <b>CA0010</b> | C.1) Interessi attivi  | -                  |
|   | <b>CA0020</b> | C.1.A) Interessi attivi su c/tesoreria unica   | -                  |
|   | <b>CA0030</b> | C.1.B) Interessi attivi su c/c postali e bancari   | -                  |
|   | <b>CA0040</b> | C.1.C) Altri interessi attivi  | -                  |
|   | <b>CA0050</b> | C.2) Altri proventi  | -                  |
|   | <b>CA0060</b> | C.2.A) Proventi da partecipazioni  | -                  |
|   | <b>CA0070</b> | C.2.B) Proventi finanziari da crediti iscritti nelle immobilizzazioni  | -                  |
|   | <b>CA0080</b> | C.2.C) Proventi finanziari da titoli iscritti nelle immobilizzazioni   | -                  |
|   | <b>CA0090</b> | C.2.D) Altri proventi finanziari diversi dai precedenti  | -                  |



|   |        |   |           |
|---|--------|---|-----------|
|   | CA0100 | C.2.E) Utili su cambi   | -         |
|   | CA0110 | C.3) Interessi passivi  | -         |
|   | CA0120 | C.3.A) Interessi passivi su anticipazioni di cassa  | -         |
|   | CA0130 | C.3.B) Interessi passivi su mutui   | -         |
|   | CA0140 | C.3.C) Altri interessi passivi  | -         |
|   | CA0150 | C.4) Altri oneri  | -         |
|   | CA0160 | C.4.A) Altri oneri finanziari   | -         |
|   | CA0170 | C.4.B) Perdite su cambi   | -         |
|   | CZ9999 | <b>Totale proventi e oneri finanziari (C)</b>   | -         |
|   |        | D) Rettifiche di valore di attività finanziarie   |           |
|   | DA0010 | D.1) Rivalutazioni  | -         |
|   | DA0020 | D.2) Svalutazioni   | -         |
|   | DZ9999 | <b>Totale rettifiche di valore di attività finanziarie (D)</b>  | -         |
|   |        | E) Proventi e oneri straordinari  |           |
|   | EA0010 | E.1) Proventi straordinari  | 2,859,699 |
|   | EA0020 | E.1.A) Plusvalenze  | -         |
|   | EA0030 | E.1.B) Altri proventi straordinari  | 2,859,699 |
|   | EA0040 | E.1.B.1) Proventi da donazioni e liberalità diverse   | -         |
|   | EA0050 | E.1.B.2) Sopravvenienze attive  | 2,828,711 |
|   | EA0051 | E.1.B.2.1) Sopravvenienze attive per quote F.S. vincolato   | -         |
| R | EA0060 | E.1.B.2.2) Sopravvenienze attive v/Aziende sanitarie pubbliche della Regione                                  | 546       |
|   | EA0070 | E.1.B.2.3) Sopravvenienze attive v/terzi  | 2,828,165 |
| S | EA0080 | E.1.B.2.3.A) Sopravvenienze attive v/terzi relative alla mobilità extraregionale                              | -         |
|   | EA0090 | E.1.B.2.3.B) Sopravvenienze attive v/terzi relative al personale  | -         |
|   | EA0100 | E.1.B.2.3.C) Sopravvenienze attive v/terzi relative alle convenzioni con medici di base                       | -         |
|   | EA0110 | E.1.B.2.3.D) Sopravvenienze attive v/terzi relative alle convenzioni per la specialistica                     | -         |
|   | EA0120 | E.1.B.2.3.E) Sopravvenienze attive v/terzi relative all'acquisto prestaz. sanitarie da operatori accreditati  | -         |
|   | EA0130 | E.1.B.2.3.F) Sopravvenienze attive v/terzi relative all'acquisto di beni e servizi                            | 2,014     |
|   | EA0140 | E.1.B.2.3.G) Altre sopravvenienze attive v/terzi  | 2,826,151 |
|   | EA0150 | E.1.B.3) Insussistenze attive   | 24,984    |
| R | EA0160 | E.1.B.3.1) Insussistenze attive v/Aziende sanitarie pubbliche della Regione                                   | 3,460     |
|   | EA0170 | E.1.B.3.2) Insussistenze attive v/terzi   | 21,524    |
| S | EA0180 | E.1.B.3.2.A) Insussistenze attive v/terzi relative alla mobilità extraregionale                               | -         |
|   | EA0190 | E.1.B.3.2.B) Insussistenze attive v/terzi relative al personale   | -         |
|   | EA0200 | E.1.B.3.2.C) Insussistenze attive v/terzi relative alle convenzioni con medici di base                        | -         |
|   | EA0210 | E.1.B.3.2.D) Insussistenze attive v/terzi relative alle convenzioni per la specialistica                      | 13,796    |
|   | EA0220 | E.1.B.3.2.E) Insussistenze attive v/terzi relative all'acquisto prestaz. sanitarie da operatori accreditati   | -         |
|   | EA0230 | E.1.B.3.2.F) Insussistenze attive v/terzi relative all'acquisto di beni e servizi                             | 7,728     |
|   | EA0240 | E.1.B.3.2.G) Altre insussistenze attive v/terzi   | -         |
|   | EA0250 | E.1.B.4) Altri proventi straordinari  | 6,004     |
|   | EA0260 | E.2) Oneri straordinari   | 162,862   |
|   | EA0270 | E.2.A) Minusvalenze   | -         |
|   | EA0280 | E.2.B) Altri oneri straordinari   | 162,862   |
|   | EA0290 | E.2.B.1) Oneri tributari da esercizi precedenti   | 2,629     |
|   | EA0300 | E.2.B.2) Oneri da cause civili ed oneri processuali   | -         |
|   | EA0310 | E.2.B.3) Sopravvenienze passive   | 99,464    |
| R | EA0320 | E.2.B.3.1) Sopravvenienze passive v/Aziende sanitarie pubbliche della Regione                                 | 66,076    |
| R | EA0330 | E.2.B.3.1.A) Sopravvenienze passive v/Aziende sanitarie pubbliche relative alla mobilità intraregionale       | -         |
| R | EA0340 | E.2.B.3.1.B) Altre sopravvenienze passive v/Aziende sanitarie pubbliche della Regione                         | 66,076    |
|   | EA0350 | E.2.B.3.2) Sopravvenienze passive v/terzi   | 33,388    |
| S | EA0360 | E.2.B.3.2.A) Sopravvenienze passive v/terzi relative alla mobilità extraregionale                             | -         |
|   | EA0370 | E.2.B.3.2.B) Sopravvenienze passive v/terzi relative al personale   | -         |
|   | EA0380 | E.2.B.3.2.B.1) Soprav. passive v/terzi relative al personale - dirigenza medica                               | -         |
|   | EA0390 | E.2.B.3.2.B.2) Soprav. passive v/terzi relative al personale - dirigenza non medica                           | -         |
|   | EA0400 | E.2.B.3.2.B.3) Soprav. passive v/terzi relative al personale - comparto                                       | -         |
|   | EA0410 | E.2.B.3.2.C) Sopravvenienze passive v/terzi relative alle convenzioni con medici di base                      | -         |
|   | EA0420 | E.2.B.3.2.D) Sopravvenienze passive v/terzi relative alle convenzioni per la specialistica                    | -         |
|   | EA0430 | E.2.B.3.2.E) Sopravvenienze passive v/terzi relative all'acquisto prestaz. sanitarie da operatori accreditati | -         |
|   | EA0440 | E.2.B.3.2.F) Sopravvenienze passive v/terzi relative all'acquisto di beni e servizi                           | 27,279    |
|   | EA0450 | E.2.B.3.2.G) Altre sopravvenienze passive v/terzi   | 6,109     |
|   | EA0460 | E.2.B.4) Insussistenze passive  | 44,643    |
|   | EA0461 | E.2.B.4.1) Insussistenze passive per quote F.S. vincolato   | -         |
| R | EA0470 | E.2.B.4.2) Insussistenze passive v/Aziende sanitarie pubbliche della Regione                                  | -         |
|   | EA0480 | E.2.B.4.3) Insussistenze passive v/terzi  | 44,643    |
| S | EA0490 | E.2.B.4.3.A) Insussistenze passive v/terzi relative alla mobilità extraregionale                              | -         |
|   | EA0500 | E.2.B.4.3.B) Insussistenze passive v/terzi relative al personale  | -         |
|   | EA0510 | E.2.B.4.3.C) Insussistenze passive v/terzi relative alle convenzioni con medici di base                       | -         |
|   | EA0520 | E.2.B.4.3.D) Insussistenze passive v/terzi relative alle convenzioni per la specialistica                     | -         |
|   | EA0530 | E.2.B.4.3.E) Insussistenze passive v/terzi relative all'acquisto prestaz. sanitarie da operatori accreditati  | -         |
|   | EA0540 | E.2.B.4.3.F) Insussistenze passive v/terzi relative all'acquisto di beni e servizi                            | -         |
|   | EA0550 | E.2.B.4.3.G) Altre insussistenze passive v/terzi  | 44,643    |
|   | EA0560 | E.2.B.5) Altri oneri straordinari   | 16,126    |
|   | EZ9999 | <b>Totale proventi e oneri straordinari (E)</b>   | 2,696,837 |
|   | XA0000 | <b>Risultato prima delle imposte (A - B +/- C +/- D +/- E)</b>  | 9,096,726 |
|   |        | Y) Imposte e tasse  |           |
|   | YA0010 | Y.1) IRAP   | 8,994,946 |





|        |   |                  |
|--------|---|------------------|
| YA0020 | Y.1.A) IRAP relativa a personale dipendente                                     | 8,507,817        |
| YA0030 | Y.1.B) IRAP relativa a collaboratori e personale assimilato a lavoro dipendente | 317,282          |
| YA0040 | Y.1.C) IRAP relativa ad attività di libera professione (intramoenia)            | 169,847          |
| YA0050 | Y.1.D) IRAP relativa ad attività commerciale                                    | -                |
| YA0060 | Y.2) IRES   | <b>101,780</b>   |
| YA0070 | Y.2.A) IRES su attività istituzionale   | 101,780          |
| YA0080 | Y.2.B) IRES su attività commerciale   | -                |
| YA0090 | Y.3) Accantonamento a F.do Imposte (Accertamenti, condoni, ecc.)                | -                |
| YZ9999 | Totale imposte e tasse (Y)  | <b>9,096,726</b> |
| ZZ9999 | RISULTATO DI ESERCIZIO  | -                |

F.to Il Direttore Generale ai sensi D.Lgs. 39/93 .....

F.to Il Responsabile Economico Finanziario ai sensi D.Lgs. 39/93.....

RL S.C.R.I.B.A.



**MINISTERO DELLA SANITA'**

Direzione Generale della Programmazione sanitaria, dei livelli di assistenza e dei principi etici di sistema

Direzione Generale del Sistema Informativo

**CE**
**TER**
**MODELLO DI RILEVAZIONE DEL CONTO ECONOMICO  
AZIENDE UNITA' SANITARIE LOCALI - AZIENDE OSPEDALIERE  
IRCCS - AZIENDE OSPEDALIERE UNIVERSITARIE**

| STRUTTURA RILEVATA        |                    |
|---------------------------|--------------------|
| REGIONE                   | 030                |
| U.S.L./AZ.OSP.            | 713                |
| OGGETTO DELLA RILEVAZIONE |                    |
| ANNO                      | Consuntivo<br>2022 |

|                                  |                  |
|----------------------------------|------------------|
| Verbale Collegio Sindacale (S/N) | <b>N</b>         |
|                                  | (valori in Euro) |

| Cons | CODICE        | VOCE MODELLO CE   | IMPORTO           |
|------|---------------|---|-------------------|
|      |               | <b>A) Valore della produzione</b>   |                   |
|      | <b>AA0010</b> | <b>A.1) Contributi in c/esercizio</b>   | <b>20,294,132</b> |
|      | <b>AA0020</b> | <b>A.1.A) Contributi da Regione o Prov. Aut. per quota F.S. regionale</b>   | <b>20,149,872</b> |
|      | <b>AA0030</b> | <b>A.1.A.1) da Regione o Prov. Aut. per quota F.S. regionale indistinto</b>   | <b>20,149,872</b> |
|      | <b>AA0031</b> | <b>A.1.A.1.1) Finanziamento indistinto</b>  | 20,149,872        |
|      | <b>AA0032</b> | <b>A.1.A.1.2) Finanziamento indistinto finalizzato da Regione</b>   | -                 |
|      | <b>AA0033</b> | <b>A.1.A.1.3) Funzioni</b>  | -                 |
|      | <b>AA0034</b> | A.1.A.1.3.A) Funzioni - Pronto Soccorso   | -                 |
|      | <b>AA0035</b> | A.1.A.1.3.B) Funzioni - Altro   | -                 |
|      | <b>AA0036</b> | A.1.A.1.4) Quota finalizzata per il Piano aziendale di cui all'art. 1, comma 528, L. 208/2015   | -                 |
|      | <b>AA0040</b> | A.1.A.2) da Regione o Prov. Aut. per quota F.S. regionale vincolato   | -                 |
|      | <b>AA0050</b> | A.1.B) Contributi c/esercizio (extra fondo)   | <b>144,260</b>    |
|      | <b>AA0060</b> | A.1.B.1) da Regione o Prov. Aut. (extra fondo)  | -                 |
|      | <b>AA0070</b> | A.1.B.1.1) Contributi da Regione o Prov. Aut. (extra fondo) vincolati   | -                 |
|      | <b>AA0080</b> | A.1.B.1.2) Contributi da Regione o Prov. Aut. (extra fondo) - Risorse aggiuntive da bilancio regionale a titolo di copertura LEA  | -                 |
|      | <b>AA0090</b> | A.1.B.1.3) Contributi da Regione o Prov. Aut. (extra fondo) - Risorse aggiuntive da bilancio regionale a titolo di copertura extra LEA  | -                 |
|      | <b>AA0100</b> | A.1.B.1.4) Contributi da Regione o Prov. Aut. (extra fondo) - Altro   | -                 |
|      | <b>AA0110</b> | A.1.B.2) Contributi da Aziende sanitarie pubbliche della Regione o Prov. Aut. (extra fondo)   | -                 |
| R    | <b>AA0120</b> | A.1.B.2.1) Contributi da Aziende sanitarie pubbliche della Regione o Prov. Aut. (extra fondo) vincolati   | -                 |
| R    | <b>AA0130</b> | A.1.B.2.2) Contributi da Aziende sanitarie pubbliche della Regione o Prov. Aut. (extra fondo) altro   | -                 |
|      | <b>AA0140</b> | A.1.B.3) Contributi da Ministero della Salute e da altri soggetti pubblici (extra fondo)  | 144,260           |
|      | <b>AA0141</b> | A.1.B.3.1) Contributi da Ministero della Salute (extra fondo)   | -                 |
|      | <b>AA0150</b> | A.1.B.3.2) Contributi da altri soggetti pubblici (extra fondo) vincolati  | 144,260           |
|      | <b>AA0160</b> | A.1.B.3.3) Contributi da altri soggetti pubblici (extra fondo) L. 210/92  | -                 |
|      | <b>AA0170</b> | A.1.B.3.4) Contributi da altri soggetti pubblici (extra fondo) altro  | -                 |
|      | <b>AA0171</b> | A.1.B.3.5) Contributi da altri soggetti pubblici (extra fondo) - in attuazione dell'art.79, comma 1 sexies lettera c), del D.L. 112/2008, convertito con legge 133/2008 e della legge 23 dicembre 2009 n. 191 | -                 |
|      | <b>AA0180</b> | A.1.C) Contributi c/esercizio per ricerca   | -                 |
|      | <b>AA0190</b> | A.1.C.1) Contributi da Ministero della Salute per ricerca corrente  | -                 |
|      | <b>AA0200</b> | A.1.C.2) Contributi da Ministero della Salute per ricerca finalizzata   | -                 |
|      | <b>AA0210</b> | A.1.C.3) Contributi da Regione ed altri soggetti pubblici per ricerca   | -                 |
|      | <b>AA0220</b> | A.1.C.4) Contributi da privati per ricerca  | -                 |
|      | <b>AA0230</b> | A.1.D) Contributi c/esercizio da privati  | -                 |
|      | <b>AA0240</b> | A.2) Rettifica contributi c/esercizio per destinazione ad investimenti  | -                 |
|      | <b>AA0250</b> | A.2.A) Rettifica contributi in c/esercizio per destinazione ad investimenti - da Regione o Prov. Aut. per quota F.S. regionale  | -                 |
|      | <b>AA0260</b> | A.2.B) Rettifica contributi in c/esercizio per destinazione ad investimenti - altri contributi  | -                 |
|      | <b>AA0270</b> | A.3) Utilizzo fondi per quote inutilizzate contributi finalizzati e vincolati di esercizi precedenti  | <b>225,385</b>    |
|      | <b>AA0271</b> | A.3.A) Utilizzo fondi per quote inutilizzate contributi di esercizi precedenti da Regione o Prov. Aut. per quota F.S. regionale indistinto finalizzato  | 225,385           |
|      | <b>AA0280</b> | A.3.B) Utilizzo fondi per quote inutilizzate contributi di esercizi precedenti da Regione o Prov. Aut. per quota F.S. regionale vincolato   | -                 |
|      | <b>AA0290</b> | A.3.C) Utilizzo fondi per quote inutilizzate contributi di esercizi precedenti da soggetti pubblici (extra fondo) vincolati   | -                 |
|      | <b>AA0300</b> | A.3.D) Utilizzo fondi per quote inutilizzate contributi di esercizi precedenti per ricerca  | -                 |
|      | <b>AA0310</b> | A.3.E) Utilizzo fondi per quote inutilizzate contributi vincolati di esercizi precedenti da privati   | -                 |
|      | <b>AA0320</b> | A.4) Ricavi per prestazioni sanitarie e sociosanitarie a rilevanza sanitaria  | <b>371,491</b>    |
|      | <b>AA0330</b> | A.4.A) Ricavi per prestazioni sanitarie e sociosanitarie a rilevanza sanitaria erogate a soggetti pubblici  | -                 |
| R    | <b>AA0340</b> | A.4.A.1) Ricavi per prestaz. sanitarie e sociosanitarie a rilevanza sanitaria erogate ad Aziende sanitarie pubbliche della Regione  | -                 |
| R    | <b>AA0350</b> | A.4.A.1.1) Prestazioni di ricovero  | -                 |
| R    | <b>AA0360</b> | A.4.A.1.2) Prestazioni di specialistica ambulatoriale   | -                 |
| R    | <b>AA0361</b> | A.4.A.1.3) Prestazioni di pronto soccorso non seguite da ricovero   | -                 |
| R    | <b>AA0370</b> | A.4.A.1.4) Prestazioni di psichiatria residenziale e semiresidenziale   | -                 |
| R    | <b>AA0380</b> | A.4.A.1.5) Prestazioni di File F  | -                 |
| R    | <b>AA0390</b> | A.4.A.1.6) Prestazioni servizi MMG, PLS, Contin. assistenziale  | -                 |
| R    | <b>AA0400</b> | A.4.A.1.7) Prestazioni servizi farmaceutica convenzionata   | -                 |
| R    | <b>AA0410</b> | A.4.A.1.8) Prestazioni termali  | -                 |



|    |        |   |         |
|----|--------|---|---------|
| R  | AA0420 | A.4.A.1.9) Prestazioni trasporto ambulanze ed elisoccorso   | -       |
| R  | AA0421 | A.4.A.1.10) Prestazioni assistenza integrativa  | -       |
| R  | AA0422 | A.4.A.1.11) Prestazioni assistenza protesica  | -       |
| R  | AA0423 | A.4.A.1.12) Prestazioni assistenza riabilitativa extraospedaliera   | -       |
| R  | AA0424 | A.4.A.1.13) Ricavi per cessione di emocomponenti e cellule staminali  | -       |
| R  | AA0425 | A.4.A.1.14) Prestazioni assistenza domiciliare integrata (ADI)  | -       |
| R  | AA0430 | A.4.A.1.15) Altre prestazioni sanitarie e socio-sanitarie a rilevanza sanitaria   | -       |
|    | AA0440 | A.4.A.2) Ricavi per prestaz. sanitarie e sociosanitarie a rilevanza sanitaria erogate ad altri soggetti pubblici  | -       |
|    | AA0450 | A.4.A.3) Ricavi per prestaz. sanitarie e sociosanitarie a rilevanza sanitaria erogate a soggetti pubblici Extraregione  | -       |
| S  | AA0460 | A.4.A.3.1) Prestazioni di ricovero  | -       |
| S  | AA0470 | A.4.A.3.2) Prestazioni ambulatoriali  | -       |
| S  | AA0471 | A.4.A.3.3) Prestazioni pronto soccorso non seguite da ricovero  | -       |
| SS | AA0480 | A.4.A.3.4) Prestazioni di psichiatria non soggetta a compensazione (resid. e semiresid.)  | -       |
| S  | AA0490 | A.4.A.3.5) Prestazioni di File F  | -       |
| S  | AA0500 | A.4.A.3.6) Prestazioni servizi MMG, PLS, Contin. assistenziale Extraregione   | -       |
| S  | AA0510 | A.4.A.3.7) Prestazioni servizi farmaceutica convenzionata Extraregione  | -       |
| S  | AA0520 | A.4.A.3.8) Prestazioni termali Extraregione   | -       |
| S  | AA0530 | A.4.A.3.9) Prestazioni trasporto ambulanze ed elisoccorso Extraregione  | -       |
| SS | AA0541 | A.4.A.3.10) Prestazioni assistenza integrativa da pubblico (extraregione)   | -       |
| SS | AA0542 | A.4.A.3.11) Prestazioni assistenza protesica da pubblico (extraregione)   | -       |
| S  | AA0550 | A.4.A.3.12) Ricavi per cessione di emocomponenti e cellule staminali Extraregione   | -       |
| S  | AA0560 | A.4.A.3.13) Ricavi GSA per differenziale saldo mobilità interregionale  | -       |
| S  | AA0561 | A.4.A.3.14) Altre prestazioni sanitarie e sociosanitarie a rilevanza sanitaria erogate a soggetti pubblici Extraregione                                       | -       |
| SS | AA0570 | A.4.A.3.15) Altre prestazioni sanitarie e sociosanitarie a rilevanza sanitaria non soggette a compensazione Extraregione                                      | -       |
| SS | AA0580 | A.4.A.3.15.A) Prestazioni di assistenza riabilitativa non soggette a compensazione Extraregione   | -       |
| SS | AA0590 | A.4.A.3.15.B) Altre prestazioni sanitarie e socio-sanitarie a rilevanza sanitaria non soggette a compensazione Extraregione                                   | -       |
|    | AA0600 | A.4.A.3.16) Altre prestazioni sanitarie a rilevanza sanitaria - Mobilità attiva Internazionale  | -       |
| R  | AA0601 | A.4.A.3.17) Altre prestazioni sanitarie a rilevanza sanitaria - Mobilità attiva Internazionale rilevata dalle AO, AOU, IRCCS.                                 | -       |
| SS | AA0602 | A.4.A.3.18) Altre prestazioni sanitarie e sociosanitarie a rilevanza sanitaria ad Aziende sanitarie e casse mutua estera - (fatturate direttamente)           | -       |
| S  | AA0610 | A.4.B) Ricavi per prestazioni sanitarie e sociosanitarie a rilevanza sanitaria erogate da privati v/residenti Extraregione in compensazione (mobilità attiva) | -       |
| S  | AA0620 | A.4.B.1) Prestazioni di ricovero da priv. Extraregione in compensazione (mobilità attiva)   | -       |
| S  | AA0630 | A.4.B.2) Prestazioni ambulatoriali da priv. Extraregione in compensazione (mobilità attiva)   | -       |
| S  | AA0631 | A.4.B.3) Prestazioni di pronto soccorso non seguite da ricovero da priv. Extraregione in compensazione (mobilità attiva)                                      | -       |
| S  | AA0640 | A.4.B.4) Prestazioni di File F da priv. Extraregione in compensazione (mobilità attiva)   | -       |
| S  | AA0650 | A.4.B.5) Altre prestazioni sanitarie e sociosanitarie a rilevanza sanitaria erogate da privati v/residenti Extraregione in compensazione (mobilità attiva)    | -       |
|    | AA0660 | A.4.C) Ricavi per prestazioni sanitarie e sociosanitarie a rilevanza sanitaria erogate a privati  | 287,068 |
|    | AA0670 | A.4.D) Ricavi per prestazioni sanitarie erogate in regime di intramoenia  | 84,423  |
|    | AA0680 | A.4.D.1) Ricavi per prestazioni sanitarie intramoenia - Area ospedaliera  | -       |
|    | AA0690 | A.4.D.2) Ricavi per prestazioni sanitarie intramoenia - Area specialistica  | -       |
|    | AA0700 | A.4.D.3) Ricavi per prestazioni sanitarie intramoenia - Area sanità pubblica  | 84,423  |
|    | AA0710 | A.4.D.4) Ricavi per prestazioni sanitarie intramoenia - Consulenze (ex art. 55 c.1 lett. c, d) ed ex art. 57-58)  | -       |
| R  | AA0720 | A.4.D.5) Ricavi per prestazioni sanitarie intramoenia - Consulenze (ex art. 55 c.1 lett. c, d) ed ex art. 57-58) (Aziende sanitarie pubbliche della Regione)  | -       |
|    | AA0730 | A.4.D.6) Ricavi per prestazioni sanitarie intramoenia - Altro   | -       |
| R  | AA0740 | A.4.D.7) Ricavi per prestazioni sanitarie intramoenia - Altro (Aziende sanitarie pubbliche della Regione)   | -       |
|    | AA0750 | A.5) Concorsi, recuperi e rimborsi  | 317,927 |
|    | AA0760 | A.5.A) Rimborsi assicurativi  | -       |
|    | AA0770 | A.5.B) Concorsi, recuperi e rimborsi da Regione   | -       |
|    | AA0780 | A.5.B.1) Rimborso degli oneri stipendiali del personale dell'azienda in posizione di comando presso la Regione  | -       |
|    | AA0790 | A.5.B.2) Altri concorsi, recuperi e rimborsi da parte della Regione   | -       |
| R  | AA0800 | A.5.C) Concorsi, recuperi e rimborsi da Aziende sanitarie pubbliche della Regione   | 180,514 |
| R  | AA0810 | A.5.C.1) Rimborso degli oneri stipendiali del personale dipendente dell'azienda in posizione di comando presso Aziende sanitarie pubbliche della Regione      | -       |
| R  | AA0820 | A.5.C.2) Rimborsi per acquisto beni da parte di Aziende sanitarie pubbliche della Regione   | -       |
| R  | AA0830 | A.5.C.3) Altri concorsi, recuperi e rimborsi da parte di Aziende sanitarie pubbliche della Regione  | 180,514 |
| R  | AA0831 | A.5.C.4) Altri concorsi, recuperi e rimborsi da parte della Regione - GSA   | -       |
|    | AA0840 | A.5.D) Concorsi, recuperi e rimborsi da altri soggetti pubblici   | 394     |
|    | AA0850 | A.5.D.1) Rimborso degli oneri stipendiali del personale dipendente dell'azienda in posizione di comando presso altri soggetti pubblici                        | -       |
|    | AA0860 | A.5.D.2) Rimborsi per acquisto beni da parte di altri soggetti pubblici   | -       |
|    | AA0870 | A.5.D.3) Altri concorsi, recuperi e rimborsi da parte di altri soggetti pubblici  | 394     |
|    | AA0880 | A.5.E) Concorsi, recuperi e rimborsi da privati   | 137,019 |
|    | AA0890 | A.5.E.1) Rimborso da aziende farmaceutiche per Pay back   | -       |
|    | AA0900 | A.5.E.1.1) Pay-back per il superamento del tetto della spesa farmaceutica territoriale  | -       |
|    | AA0910 | A.5.E.1.2) Pay-back per superamento del tetto della spesa farmaceutica ospedaliera  | -       |
|    | AA0920 | A.5.E.1.3) Ulteriore Pay-back   | -       |
|    | AA0921 | A.5.E.2) Rimborso per Pay back sui dispositivi medici   | -       |
|    | AA0930 | A.5.E.3) Altri concorsi, recuperi e rimborsi da privati   | 137,019 |
|    | AA0940 | A.6) Compartecipazione alla spesa per prestazioni sanitarie (Ticket)  | 26,325  |





|   |        |  |                   |
|---|--------|--|-------------------|
|   | AA0950 | A.6.A) Compartecipazione alla spesa per prestazioni sanitarie - Ticket sulle prestazioni di specialistica ambulatoriale e APA-PAC  | 26,325            |
|   | AA0960 | A.6.B) Compartecipazione alla spesa per prestazioni sanitarie - Ticket sul pronto soccorso   | -                 |
|   | AA0970 | A.6.C) Compartecipazione alla spesa per prestazioni sanitarie (Ticket) - Altro   | -                 |
|   | AA0980 | A.7) Quota contributi c/capitale imputata all'esercizio  | <b>974,107</b>    |
|   | AA0990 | A.7.A) Quota imputata all'esercizio dei finanziamenti per investimenti dallo Stato   | -                 |
|   | AA1000 | A.7.B) Quota imputata all'esercizio dei finanziamenti per investimenti da Regione  | 934,107           |
|   | AA1010 | A.7.C) Quota imputata all'esercizio dei finanziamenti per beni di prima dotazione  | 746               |
|   | AA1020 | A.7.D) Quota imputata all'esercizio dei contributi in c/ esercizio FSR destinati ad investimenti                                   | -                 |
|   | AA1030 | A.7.E) Quota imputata all'esercizio degli altri contributi in c/ esercizio destinati ad investimenti                               | -                 |
|   | AA1040 | A.7.F) Quota imputata all'esercizio di altre poste del patrimonio netto  | 39,254            |
|   | AA1050 | A.8) Incrementi delle immobilizzazioni per lavori interni  | -                 |
|   | AA1060 | A.9) Altri ricavi e proventi   | <b>73,612</b>     |
|   | AA1070 | A.9.A) Ricavi per prestazioni non sanitarie  | 683               |
|   | AA1080 | A.9.B) Fitti attivi ed altri proventi da attività immobiliari  | 72,929            |
|   | AA1090 | A.9.C) Altri proventi diversi  | -                 |
|   | AZ9999 | <b>Totale valore della produzione (A)</b>  | <b>22,282,979</b> |
|   |        | B) Costi della produzione  |                   |
|   | BA0010 | B.1) Acquisti di beni  | <b>3,422,183</b>  |
|   | BA0020 | B.1.A) Acquisti di beni sanitari   | <b>3,399,855</b>  |
|   | BA0030 | B.1.A.1) Prodotti farmaceutici ed emoderivati  | -                 |
|   | BA0040 | B.1.A.1.1) Medicinali con AIC, ad eccezione di vaccini, emoderivati di produzione regionale, ossigeno e altri gas medicali         | -                 |
|   | BA0050 | B.1.A.1.2) Medicinali senza AIC  | -                 |
|   | BA0051 | B.1.A.1.3) Ossigeno e altri gas medicali   | -                 |
|   | BA0060 | B.1.A.1.4) Emoderivati di produzione regionale   | -                 |
| R | BA0061 | B.1.A.1.4.1) Emoderivati di produzione regionale da pubblico (Aziende sanitarie pubbliche della Regione) - Mobilità intraregionale | -                 |
| S | BA0062 | B.1.A.1.4.2) Emoderivati di produzione regionale da pubblico (Aziende sanitarie pubbliche della Regione) - Mobilità extraregionale | -                 |
|   | BA0063 | B.1.A.1.4.3) Emoderivati di produzione regionale da altri soggetti   | -                 |
|   | BA0070 | B.1.A.2) Sangue ed emocomponenti   | -                 |
| R | BA0080 | B.1.A.2.1) da pubblico (Aziende sanitarie pubbliche della Regione) - Mobilità intraregionale                                       | -                 |
| S | BA0090 | B.1.A.2.2) da pubblico (Aziende sanitarie pubbliche extra Regione) - Mobilità extraregionale                                       | -                 |
|   | BA0100 | B.1.A.2.3) da altri soggetti   | -                 |
|   | BA0210 | B.1.A.3) Dispositivi medici  | 1,660,129         |
|   | BA0220 | B.1.A.3.1) Dispositivi medici  | 1,507,488         |
|   | BA0230 | B.1.A.3.2) Dispositivi medici impiantabili attivi  | 152,385           |
|   | BA0240 | B.1.A.3.3) Dispositivi medico diagnostici in vitro (IVD)   | 256               |
|   | BA0250 | B.1.A.4) Prodotti dietetici  | 256,422           |
|   | BA0260 | B.1.A.5) Materiali per la profilassi (vaccini)   | 1,475,959         |
|   | BA0270 | B.1.A.6) Prodotti chimici  | -                 |
|   | BA0280 | B.1.A.7) Materiali e prodotti per uso veterinario  | -                 |
|   | BA0290 | B.1.A.8) Altri beni e prodotti sanitari  | 7,345             |
| R | BA0300 | B.1.A.9) Beni e prodotti sanitari da Aziende sanitarie pubbliche della Regione   | -                 |
| R | BA0301 | B.1.A.9.1) Prodotti farmaceutici ed emoderivati  | -                 |
| R | BA0303 | B.1.A.9.3) Dispositivi medici  | -                 |
| R | BA0304 | B.1.A.9.4) Prodotti dietetici  | -                 |
| R | BA0305 | B.1.A.9.5) Materiali per la profilassi (vaccini)   | -                 |
| R | BA0306 | B.1.A.9.6) Prodotti chimici  | -                 |
| R | BA0307 | B.1.A.9.7) Materiali e prodotti per uso veterinario  | -                 |
| R | BA0308 | B.1.A.9.8) Altri beni e prodotti sanitari  | -                 |
|   | BA0310 | B.1.B) Acquisti di beni non sanitari   | <b>22,328</b>     |
|   | BA0320 | B.1.B.1) Prodotti alimentari   | 228               |
|   | BA0330 | B.1.B.2) Materiali di guardaroba, di pulizia e di convivenza in genere   | -                 |
|   | BA0340 | B.1.B.3) Combustibili, carburanti e lubrificanti   | 15,375            |
|   | BA0350 | B.1.B.4) Supporti informatici e cancelleria  | 85                |
|   | BA0360 | B.1.B.5) Materiale per la manutenzione   | 6,141             |
|   | BA0370 | B.1.B.6) Altri beni e prodotti non sanitari  | 499               |
| R | BA0380 | B.1.B.7) Beni e prodotti non sanitari da Aziende sanitarie pubbliche della Regione   | -                 |
|   | BA0390 | B.2) Acquisti di servizi   | <b>3,878,496</b>  |
|   | BA0400 | B.2.A) Acquisti servizi sanitari   | <b>2,936,312</b>  |
|   | BA0410 | B.2.A.1) Acquisti servizi sanitari per medicina di base  | -                 |
|   | BA0420 | B.2.A.1.1) - da convenzione  | -                 |
|   | BA0430 | B.2.A.1.1.A) Costi per assistenza MMG  | -                 |
|   | BA0440 | B.2.A.1.1.B) Costi per assistenza PLS  | -                 |
|   | BA0450 | B.2.A.1.1.C) Costi per assistenza Continuità assistenziale   | -                 |
|   | BA0460 | B.2.A.1.1.D) Altro (medicina dei servizi, psicologi, medici 118, ecc)  | -                 |
| R | BA0470 | B.2.A.1.2) - da pubblico (Aziende sanitarie pubbliche della Regione) - Mobilità intraregionale                                     | -                 |
| S | BA0480 | B.2.A.1.3) - da pubblico (Aziende sanitarie pubbliche Extraregione) - Mobilità extraregionale                                      | -                 |
|   | BA0490 | B.2.A.2) Acquisti servizi sanitari per farmaceutica  | -                 |
|   | BA0500 | B.2.A.2.1) - da convenzione  | -                 |
| R | BA0510 | B.2.A.2.2) - da pubblico (Aziende sanitarie pubbliche della Regione)- Mobilità intraregionale                                      | -                 |
| S | BA0520 | B.2.A.2.3) - da pubblico (Extraregione)  | -                 |
|   | BA0530 | B.2.A.3) Acquisti servizi sanitari per assistenza specialistica ambulatoriale  | -                 |
| R | BA0540 | B.2.A.3.1) - da pubblico (Aziende sanitarie pubbliche della Regione)   | -                 |







|    |        |  |           |
|----|--------|--|-----------|
| R  | BA0541 | B.2.A.3.2) prestazioni di pronto soccorso non seguite da ricovero - da pubblico (Aziende sanitarie pubbliche della Regione)  | -         |
|    | BA0550 | B.2.A.3.3) - da pubblico (altri soggetti pubbl. della Regione)   | -         |
|    | BA0551 | B.2.A.3.4) prestazioni di pronto soccorso non seguite da ricovero - da pubblico (altri soggetti pubbl. della Regione)  | -         |
| S  | BA0560 | B.2.A.3.5) - da pubblico (Extraregione)  | -         |
| S  | BA0561 | B.2.A.3.6) prestazioni di pronto soccorso non seguite da ricovero - da pubblico (Extraregione)   | -         |
|    | BA0570 | B.2.A.3.7) - da privato - Medici SUMAI   | -         |
|    | BA0580 | B.2.A.3.8) - da privato  | -         |
|    | BA0590 | B.2.A.3.8.A) Servizi sanitari per assistenza specialistica da IRCCS privati e Policlinici privati  | -         |
|    | BA0591 | B.2.A.3.8.B) Servizi sanitari per prestazioni di pronto soccorso non seguite da ricovero - da IRCCS privati e Policlinici privati  | -         |
|    | BA0600 | B.2.A.3.8.C) Servizi sanitari per assistenza specialistica da Ospedali Classificati privati  | -         |
|    | BA0601 | B.2.A.3.8.D) Servizi sanitari per prestazioni di pronto soccorso non seguite da ricovero - da Ospedali Classificati privati  | -         |
|    | BA0610 | B.2.A.3.8.E) Servizi sanitari per assistenza specialistica da Case di Cura private   | -         |
|    | BA0611 | B.2.A.3.8.F) Servizi sanitari per prestazioni di pronto soccorso non seguite da ricovero - da Case di Cura private   | -         |
|    | BA0620 | B.2.A.3.8.G) Servizi sanitari per assistenza specialistica da altri privati  | -         |
|    | BA0621 | B.2.A.3.8.H) Servizi sanitari per prestazioni di pronto soccorso non seguite da ricovero - da altri privati  | -         |
|    | BA0630 | B.2.A.3.9) - da privato per cittadini non residenti - Extraregione (mobilità attiva in compensazione)  | -         |
|    | BA0631 | B.2.A.3.10) Servizi sanitari per prestazioni di pronto soccorso non seguite da ricovero - da privato per cittadini non residenti - Extraregione (mobilità attiva in compensazione) | -         |
|    | BA0640 | B.2.A.4) Acquisti servizi sanitari per assistenza riabilitativa  | -         |
| R  | BA0650 | B.2.A.4.1) - da pubblico (Aziende sanitarie pubbliche della Regione)   | -         |
|    | BA0660 | B.2.A.4.2) - da pubblico (altri soggetti pubbl. della Regione)   | -         |
| SS | BA0670 | B.2.A.4.3) - da pubblico (Extraregione) non soggetti a compensazione   | -         |
|    | BA0680 | B.2.A.4.4) - da privato (intraregionale)   | -         |
|    | BA0690 | B.2.A.4.5) - da privato (extraregionale)   | -         |
|    | BA0700 | B.2.A.5) Acquisti servizi sanitari per assistenza integrativa  | 269,501   |
| R  | BA0710 | B.2.A.5.1) - da pubblico (Aziende sanitarie pubbliche della Regione)   | -         |
|    | BA0720 | B.2.A.5.2) - da pubblico (altri soggetti pubbl. della Regione)   | -         |
| S  | BA0730 | B.2.A.5.3) - da pubblico (Extraregione)  | -         |
|    | BA0740 | B.2.A.5.4) - da privato  | 269,501   |
|    | BA0750 | B.2.A.6) Acquisti servizi sanitari per assistenza protesica  | 1,376,680 |
| R  | BA0760 | B.2.A.6.1) - da pubblico (Aziende sanitarie pubbliche della Regione)   | -         |
|    | BA0770 | B.2.A.6.2) - da pubblico (altri soggetti pubbl. della Regione)   | -         |
| S  | BA0780 | B.2.A.6.3) - da pubblico (Extraregione)  | -         |
|    | BA0790 | B.2.A.6.4) - da privato  | 1,376,680 |
|    | BA0800 | B.2.A.7) Acquisti servizi sanitari per assistenza ospedaliera  | -         |
| R  | BA0810 | B.2.A.7.1) - da pubblico (Aziende sanitarie pubbliche della Regione)   | -         |
|    | BA0820 | B.2.A.7.2) - da pubblico (altri soggetti pubbl. della Regione)   | -         |
| S  | BA0830 | B.2.A.7.3) - da pubblico (Extraregione)  | -         |
|    | BA0840 | B.2.A.7.4) - da privato  | -         |
|    | BA0850 | B.2.A.7.4.A) Servizi sanitari per assistenza ospedaliera da IRCCS privati e Policlinici privati  | -         |
|    | BA0860 | B.2.A.7.4.B) Servizi sanitari per assistenza ospedaliera da Ospedali Classificati privati  | -         |
|    | BA0870 | B.2.A.7.4.C) Servizi sanitari per assistenza ospedaliera da Case di Cura private   | -         |
|    | BA0880 | B.2.A.7.4.D) Servizi sanitari per assistenza ospedaliera da altri privati  | -         |
|    | BA0890 | B.2.A.7.5) - da privato per cittadini non residenti - Extraregione (mobilità attiva in compensazione)  | -         |
|    | BA0900 | B.2.A.8) Acquisto prestazioni di psichiatria residenziale e semiresidenziale   | -         |
| R  | BA0910 | B.2.A.8.1) - da pubblico (Aziende sanitarie pubbliche della Regione)   | -         |
|    | BA0920 | B.2.A.8.2) - da pubblico (altri soggetti pubbl. della Regione)   | -         |
| SS | BA0930 | B.2.A.8.3) - da pubblico (Extraregione) - non soggette a compensazione   | -         |
|    | BA0940 | B.2.A.8.4) - da privato (intraregionale)   | -         |
|    | BA0950 | B.2.A.8.5) - da privato (extraregionale)   | -         |
|    | BA0960 | B.2.A.9) Acquisto prestazioni di distribuzione farmaci File F  | -         |
| R  | BA0970 | B.2.A.9.1) - da pubblico (Aziende sanitarie pubbliche della Regione) - Mobilità intraregionale   | -         |
|    | BA0980 | B.2.A.9.2) - da pubblico (altri soggetti pubbl. della Regione)   | -         |
| S  | BA0990 | B.2.A.9.3) - da pubblico (Extraregione)  | -         |
|    | BA1000 | B.2.A.9.4) - da privato (intraregionale)   | -         |
|    | BA1010 | B.2.A.9.5) - da privato (extraregionale)   | -         |
|    | BA1020 | B.2.A.9.6) - da privato per cittadini non residenti - Extraregione (mobilità attiva in compensazione)  | -         |
|    | BA1030 | B.2.A.10) Acquisto prestazioni termali in convenzione  | -         |
| R  | BA1040 | B.2.A.10.1) - da pubblico (Aziende sanitarie pubbliche della Regione) - Mobilità intraregionale  | -         |
|    | BA1050 | B.2.A.10.2) - da pubblico (altri soggetti pubbl. della Regione)  | -         |
| S  | BA1060 | B.2.A.10.3) - da pubblico (Extraregione)   | -         |
|    | BA1070 | B.2.A.10.4) - da privato   | -         |
|    | BA1080 | B.2.A.10.5) - da privato per cittadini non residenti - Extraregione (mobilità attiva in compensazione)   | -         |
|    | BA1090 | B.2.A.11) Acquisto prestazioni di trasporto sanitario  | 404,582   |
| R  | BA1100 | B.2.A.11.1) - da pubblico (Aziende sanitarie pubbliche della Regione) - Mobilità intraregionale  | -         |
|    | BA1110 | B.2.A.11.2) - da pubblico (altri soggetti pubbl. della Regione)  | -         |
| S  | BA1120 | B.2.A.11.3) - da pubblico (Extraregione)   | -         |
|    | BA1130 | B.2.A.11.4) - da privato   | 404,582   |
|    | BA1140 | B.2.A.12) Acquisto prestazioni Socio-Sanitarie a rilevanza sanitaria   | -         |
| R  | BA1150 | B.2.A.12.1) - da pubblico (Aziende sanitarie pubbliche della Regione) - Mobilità intraregionale  | -         |
| R  | BA1151 | B.2.A.12.1.A) Assistenza domiciliare integrata (ADI)   | -         |
| R  | BA1152 | B.2.A.12.1.B) Altre prestazioni socio-sanitarie a rilevanza sanitaria  | -         |
|    | BA1160 | B.2.A.12.2) - da pubblico (altri soggetti pubblici della Regione)  | -         |



|    |        |  |         |
|----|--------|--|---------|
| S  | BA1161 | B.2.A.12.3) - da pubblico (Extraregione) - Acquisto di Altre prestazioni sociosanitarie a rilevanza sanitaria erogate a soggetti pubblici Extraregione                                     | -       |
| SS | BA1170 | B.2.A.12.4) - da pubblico (Extraregione) non soggette a compensazione  | -       |
|    | BA1180 | B.2.A.12.5) - da privato (intraregionale)  | -       |
|    | BA1190 | B.2.A.12.6) - da privato (extraregionale)  | -       |
|    | BA1200 | B.2.A.13) Compartecipazione al personale per att. libero-prof. (intraoemia)  | 59,083  |
|    | BA1210 | B.2.A.13.1) Compartecipazione al personale per att. libero professionale intraoemia - Area ospedaliera   | -       |
|    | BA1220 | B.2.A.13.2) Compartecipazione al personale per att. libero professionale intraoemia- Area specialistica  | -       |
|    | BA1230 | B.2.A.13.3) Compartecipazione al personale per att. libero professionale intraoemia - Area sanità pubblica   | 59,083  |
|    | BA1240 | B.2.A.13.4) Compartecipazione al personale per att. libero professionale intraoemia - Consulenze (ex art. 55 c.1 lett. c, d) ed ex Art. 57-58)   | -       |
| R  | BA1250 | B.2.A.13.5) Compartecipazione al personale per att. libero professionale intraoemia - Consulenze (ex art. 55 c.1 lett. c, d) ed ex Art. 57-58) (Aziende sanitarie pubbliche della Regione) | -       |
|    | BA1260 | B.2.A.13.6) Compartecipazione al personale per att. libero professionale intraoemia - Altro  | -       |
| R  | BA1270 | B.2.A.13.7) Compartecipazione al personale per att. libero professionale intraoemia - Altro (Aziende sanitarie pubbliche della Regione)  | -       |
|    | BA1280 | B.2.A.14) Rimborsi, assegni e contributi sanitari  | 62,996  |
|    | BA1290 | B.2.A.14.1) Contributi ad associazioni di volontariato   | -       |
|    | BA1300 | B.2.A.14.2) Rimborsi per cure all'estero   | -       |
|    | BA1310 | B.2.A.14.3) Contributi a società partecipate e/o enti dipendenti della Regione   | -       |
|    | BA1320 | B.2.A.14.4) Contributo Legge 210/92  | -       |
|    | BA1330 | B.2.A.14.5) Altri rimborsi, assegni e contributi   | 62,996  |
| R  | BA1340 | B.2.A.14.6) Rimborsi, assegni e contributi v/Aziende sanitarie pubbliche della Regione   | -       |
| R  | BA1341 | B.2.A.14.7) Rimborsi, assegni e contributi v/Regione - GSA   | -       |
|    | BA1350 | B.2.A.15) Consulenze, Collaborazioni, Interinale e altre prestazioni di lavoro sanitarie e sociosanitarie  | 340,978 |
| R  | BA1360 | B.2.A.15.1) Consulenze sanitarie e sociosanitarie da Aziende sanitarie pubbliche della Regione   | -       |
|    | BA1370 | B.2.A.15.2) Consulenze sanitarie e sociosanitarie da terzi - Altri soggetti pubblici   | -       |
|    | BA1380 | B.2.A.15.3) Consulenze, Collaborazioni, Interinale e altre prestazioni di lavoro sanitarie e sociosanitarie da privato   | 340,978 |
|    | BA1390 | B.2.A.15.3.A) Consulenze sanitarie da privato - articolo 55, comma 2, CCNL 8 giugno 2000   | 126,806 |
|    | BA1400 | B.2.A.15.3.B) Altre consulenze sanitarie e sociosanitarie da privato   | -       |
|    | BA1410 | B.2.A.15.3.C) Collaborazioni coordinate e continuative sanitarie e sociosanitarie da privato   | 214,172 |
|    | BA1420 | B.2.A.15.3.D) Indennità a personale universitario - area sanitaria   | -       |
|    | BA1430 | B.2.A.15.3.E) Lavoro interinale - area sanitaria   | -       |
|    | BA1440 | B.2.A.15.3.F) Altre collaborazioni e prestazioni di lavoro - area sanitaria  | -       |
|    | BA1450 | B.2.A.15.4) Rimborso oneri stipendiali del personale sanitario in comando  | -       |
| R  | BA1460 | B.2.A.15.4.A) Rimborso oneri stipendiali personale sanitario in comando da Aziende sanitarie pubbliche della Regione   | -       |
|    | BA1470 | B.2.A.15.4.B) Rimborso oneri stipendiali personale sanitario in comando da Regioni, soggetti pubblici e da Università  | -       |
| SS | BA1480 | B.2.A.15.4.C) Rimborso oneri stipendiali personale sanitario in comando da aziende di altre Regioni (Extraregione)   | -       |
|    | BA1490 | B.2.A.16) Altri servizi sanitari e sociosanitari a rilevanza sanitaria   | 422,492 |
| R  | BA1500 | B.2.A.16.1) Altri servizi sanitari e sociosanitari a rilevanza sanitaria da pubblico - Aziende sanitarie pubbliche della Regione   | 112,450 |
|    | BA1510 | B.2.A.16.2) Altri servizi sanitari e sociosanitari a rilevanza sanitaria da pubblico - Altri soggetti pubblici della Regione   | 156,814 |
| SS | BA1520 | B.2.A.16.3) Altri servizi sanitari e sociosanitari a rilevanza sanitaria da pubblico (Extraregione)  | -       |
|    | BA1530 | B.2.A.16.4) Altri servizi sanitari da privato  | 153,228 |
|    | BA1540 | B.2.A.16.5) Costi per servizi sanitari - Mobilità internazionale passiva   | -       |
| R  | BA1541 | B.2.A.16.6) Costi per servizi sanitari - Mobilità internazionale passiva rilevata dalle ASL  | -       |
| SS | BA1542 | B.2.A.16.7) Costi per prestazioni sanitarie erogate da aziende sanitarie estere (fatturate direttamente)   | -       |
| S  | BA1550 | B.2.A.17) Costi GSA per differenziale saldo mobilità interregionale  | -       |
|    | BA1560 | B.2.B) Acquisti di servizi non sanitari  | 942,184 |
|    | BA1570 | B.2.B.1) Servizi non sanitari  | 941,080 |
|    | BA1580 | B.2.B.1.1) Lavanderia  | -       |
|    | BA1590 | B.2.B.1.2) Pulizia   | 210,699 |
|    | BA1600 | B.2.B.1.3) Mensa   | 90,304  |
|    | BA1601 | B.2.B.1.3.A) Mensa dipendenti  | 90,304  |
|    | BA1602 | B.2.B.1.3.B) Mensa degenti   | -       |
|    | BA1610 | B.2.B.1.4) Riscaldamento   | 156,896 |
|    | BA1620 | B.2.B.1.5) Servizi di assistenza informatica   | -       |
|    | BA1630 | B.2.B.1.6) Servizi trasporti (non sanitari)  | -       |
|    | BA1640 | B.2.B.1.7) Smaltimento rifiuti   | 4,158   |
|    | BA1650 | B.2.B.1.8) Utenze telefoniche  | 878     |
|    | BA1660 | B.2.B.1.9) Utenze elettricità  | 122,422 |
|    | BA1670 | B.2.B.1.10) Altre utenze   | 11,542  |
|    | BA1680 | B.2.B.1.11) Premi di assicurazione   | -       |
|    | BA1690 | B.2.B.1.11.A) Premi di assicurazione - R.C. Professionale  | -       |
|    | BA1700 | B.2.B.1.11.B) Premi di assicurazione - Altri premi assicurativi  | -       |
|    | BA1710 | B.2.B.1.12) Altri servizi non sanitari   | 344,181 |
| R  | BA1720 | B.2.B.1.12.A) Altri servizi non sanitari da pubblico (Aziende sanitarie pubbliche della Regione)   | 63,617  |
|    | BA1730 | B.2.B.1.12.B) Altri servizi non sanitari da altri soggetti pubblici  | -       |
|    | BA1740 | B.2.B.1.12.C) Altri servizi non sanitari da privato  | 280,564 |
|    | BA1750 | B.2.B.2) Consulenze, Collaborazioni, Interinale e altre prestazioni di lavoro non sanitarie  | -       |
| R  | BA1760 | B.2.B.2.1) Consulenze non sanitarie da Aziende sanitarie pubbliche della Regione   | -       |
|    | BA1770 | B.2.B.2.2) Consulenze non sanitarie da Terzi - Altri soggetti pubblici   | -       |
|    | BA1780 | B.2.B.2.3) Consulenze, Collaborazioni, Interinale e altre prestazioni di lavoro non sanitarie da privato   | -       |
|    | BA1790 | B.2.B.2.3.A) Consulenze non sanitarie da privato   | -       |

|    |        |  |                   |
|----|--------|--|-------------------|
|    | BA1800 | B.2.B.2.3.B) Collaborazioni coordinate e continuative non sanitarie da privato   | -                 |
|    | BA1810 | B.2.B.2.3.C) Indennità a personale universitario - area non sanitaria  | -                 |
|    | BA1820 | B.2.B.2.3.D) Lavoro interinale - area non sanitaria  | -                 |
|    | BA1830 | B.2.B.2.3.E) Altre collaborazioni e prestazioni di lavoro - area non sanitaria   | -                 |
|    | BA1831 | B.2.B.2.3.F) Altre Consulenze non sanitarie da privato - in attuazione dell'art.79, comma 1 sexies lettera c), del D.L. 112/2008, convertito con legge 133/2008 e della legge 23 dicembre 2009 n. 191. | -                 |
|    | BA1840 | B.2.B.2.4) Rimborsio oneri stipendiali del personale non sanitario in comando  | -                 |
| R  | BA1850 | B.2.B.2.4.A) Rimborsio oneri stipendiali personale non sanitario in comando da Aziende sanitarie pubbliche della Regione   | -                 |
|    | BA1860 | B.2.B.2.4.B) Rimborsio oneri stipendiali personale non sanitario in comando da Regione, soggetti pubblici e da Università  | -                 |
| SS | BA1870 | B.2.B.2.4.C) Rimborsio oneri stipendiali personale non sanitario in comando da aziende di altre Regioni (Extraregione)   | -                 |
|    | BA1880 | B.2.B.3) Formazione (esternalizzata e non)   | 1,104             |
|    | BA1890 | B.2.B.3.1) Formazione (esternalizzata e non) da pubblico   | -                 |
|    | BA1900 | B.2.B.3.2) Formazione (esternalizzata e non) da privato  | 1,104             |
|    | BA1910 | B.3) Manutenzione e riparazione (ordinaria esternalizzata)   | 89,613            |
|    | BA1920 | B.3.A) Manutenzione e riparazione ai fabbricati e loro pertinenze  | 2,007             |
|    | BA1930 | B.3.B) Manutenzione e riparazione agli impianti e macchinari   | 886               |
|    | BA1940 | B.3.C) Manutenzione e riparazione alle attrezzature sanitarie e scientifiche   | 62,708            |
|    | BA1950 | B.3.D) Manutenzione e riparazione ai mobili e arredi   | -                 |
|    | BA1960 | B.3.E) Manutenzione e riparazione agli automezzi   | 2,662             |
|    | BA1970 | B.3.F) Altre manutenzioni e riparazioni  | 21,350            |
| R  | BA1980 | B.3.G) Manutenzioni e riparazioni da Aziende sanitarie pubbliche della Regione   | -                 |
|    | BA1990 | B.4) Godimento di beni di terzi  | 2,299,065         |
|    | BA2000 | B.4.A) Fitti passivi   | 40,213            |
|    | BA2010 | B.4.B) Canoni di noleggio  | 2,258,852         |
|    | BA2020 | B.4.B.1) Canoni di noleggio - area sanitaria   | 2,205,698         |
|    | BA2030 | B.4.B.2) Canoni di noleggio - area non sanitaria   | 53,154            |
|    | BA2040 | B.4.C) Canoni di leasing   | -                 |
|    | BA2050 | B.4.C.1) Canoni di leasing - area sanitaria  | -                 |
|    | BA2060 | B.4.C.2) Canoni di leasing - area non sanitaria  | -                 |
|    | BA2061 | B.4.D) Canoni di project financing   | -                 |
| R  | BA2070 | B.4.E) Locazioni e noleggi da Aziende sanitarie pubbliche della Regione  | -                 |
|    | BA2080 | <b>Totale Costo del personale</b>  | <b>10,365,621</b> |
|    | BA2090 | B.5) Personale del ruolo sanitario   | 6,538,692         |
|    | BA2100 | B.5.A) Costo del personale dirigente ruolo sanitario   | 3,189,493         |
|    | BA2110 | B.5.A.1) Costo del personale dirigente medico  | 1,902,165         |
|    | BA2120 | B.5.A.1.1) Costo del personale dirigente medico - tempo indeterminato  | 1,858,584         |
|    | BA2130 | B.5.A.1.2) Costo del personale dirigente medico - tempo determinato  | 43,581            |
|    | BA2140 | B.5.A.1.3) Costo del personale dirigente medico - altro  | -                 |
|    | BA2150 | B.5.A.2) Costo del personale dirigente non medico  | 1,287,328         |
|    | BA2160 | B.5.A.2.1) Costo del personale dirigente non medico - tempo indeterminato  | 1,091,511         |
|    | BA2170 | B.5.A.2.2) Costo del personale dirigente non medico - tempo determinato  | 195,817           |
|    | BA2180 | B.5.A.2.3) Costo del personale dirigente non medico - altro  | -                 |
|    | BA2190 | B.5.B) Costo del personale comparto ruolo sanitario  | 3,349,199         |
|    | BA2200 | B.5.B.1) Costo del personale comparto ruolo sanitario - tempo indeterminato  | 3,326,217         |
|    | BA2210 | B.5.B.2) Costo del personale comparto ruolo sanitario - tempo determinato  | 22,982            |
|    | BA2220 | B.5.B.3) Costo del personale comparto ruolo sanitario - altro  | -                 |
|    | BA2230 | B.6) Personale del ruolo professionale   | -                 |
|    | BA2240 | B.6.A) Costo del personale dirigente ruolo professionale   | -                 |
|    | BA2250 | B.6.A.1) Costo del personale dirigente ruolo professionale - tempo indeterminato   | -                 |
|    | BA2260 | B.6.A.2) Costo del personale dirigente ruolo professionale - tempo determinato   | -                 |
|    | BA2270 | B.6.A.3) Costo del personale dirigente ruolo professionale - altro   | -                 |
|    | BA2280 | B.6.B) Costo del personale comparto ruolo professionale  | -                 |
|    | BA2290 | B.6.B.1) Costo del personale comparto ruolo professionale - tempo indeterminato  | -                 |
|    | BA2300 | B.6.B.2) Costo del personale comparto ruolo professionale - tempo determinato  | -                 |
|    | BA2310 | B.6.B.3) Costo del personale comparto ruolo professionale - altro  | -                 |
|    | BA2320 | B.7) Personale del ruolo tecnico   | 1,313,479         |
|    | BA2330 | B.7.A) Costo del personale dirigente ruolo tecnico   | -                 |
|    | BA2340 | B.7.A.1) Costo del personale dirigente ruolo tecnico - tempo indeterminato   | -                 |
|    | BA2350 | B.7.A.2) Costo del personale dirigente ruolo tecnico - tempo determinato   | -                 |
|    | BA2360 | B.7.A.3) Costo del personale dirigente ruolo tecnico - altro   | -                 |
|    | BA2370 | B.7.B) Costo del personale comparto ruolo tecnico  | 1,313,479         |
|    | BA2380 | B.7.B.1) Costo del personale comparto ruolo tecnico - tempo indeterminato  | 866,711           |
|    | BA2390 | B.7.B.2) Costo del personale comparto ruolo tecnico - tempo determinato  | 446,768           |
|    | BA2400 | B.7.B.3) Costo del personale comparto ruolo tecnico - altro  | -                 |
|    | BA2410 | B.8) Personale del ruolo amministrativo  | 2,513,450         |
|    | BA2420 | B.8.A) Costo del personale dirigente ruolo amministrativo  | 9,305             |
|    | BA2430 | B.8.A.1) Costo del personale dirigente ruolo amministrativo - tempo indeterminato  | 9,305             |
|    | BA2440 | B.8.A.2) Costo del personale dirigente ruolo amministrativo - tempo determinato  | -                 |
|    | BA2450 | B.8.A.3) Costo del personale dirigente ruolo amministrativo - altro  | -                 |
|    | BA2460 | B.8.B) Costo del personale comparto ruolo amministrativo   | 2,504,145         |
|    | BA2470 | B.8.B.1) Costo del personale comparto ruolo amministrativo - tempo indeterminato   | 2,158,397         |
|    | BA2480 | B.8.B.2) Costo del personale comparto ruolo amministrativo - tempo determinato   | 345,748           |
|    | BA2490 | B.8.B.3) Costo del personale comparto ruolo amministrativo - altro   | -                 |
|    | BA2500 | B.9) Oneri diversi di gestione   | 190,871           |

|   |               |  |                   |
|---|---------------|--|-------------------|
|   | <b>BA2510</b> | B.9.A) Imposte e tasse (escluso IRAP e IRES)   | 2,806             |
|   | <b>BA2520</b> | B.9.B) Perdite su crediti  | -                 |
|   | <b>BA2530</b> | B.9.C) Altri oneri diversi di gestione   | <b>188,065</b>    |
|   | <b>BA2540</b> | B.9.C.1) Indennità, rimborso spese e oneri sociali per gli Organi Direttivi e Collegio Sindacale                         | 187,068           |
|   | <b>BA2550</b> | B.9.C.2) Altri oneri diversi di gestione   | 997               |
| R | <b>BA2551</b> | B.9.C.3) Altri oneri diversi di gestione da Aziende sanitarie pubbliche della Regione                                    | -                 |
|   | <b>BA2552</b> | B.9.C.4) Altri oneri diversi di gestione - per Autoassicurazione   | -                 |
|   | <b>BA2560</b> | <b>Totale Ammortamenti</b>   | <b>1,285,484</b>  |
|   | <b>BA2570</b> | B.10) Ammortamenti delle immobilizzazioni immateriali  | 729               |
|   | <b>BA2580</b> | B.11) Ammortamenti delle immobilizzazioni materiali  | <b>1,284,755</b>  |
|   | <b>BA2590</b> | B.11.A) Ammortamento dei fabbricati  | <b>453,083</b>    |
|   | <b>BA2600</b> | B.11.A.1) Ammortamenti fabbricati non strumentali (disponibili)  | 12,037            |
|   | <b>BA2610</b> | B.11.A.2) Ammortamenti fabbricati strumentali (indisponibili)  | 441,046           |
|   | <b>BA2620</b> | B.11.B) Ammortamenti delle altre immobilizzazioni materiali  | 831,672           |
|   | <b>BA2630</b> | B.12) Svalutazione delle immobilizzazioni e dei crediti  | -                 |
|   | <b>BA2640</b> | B.12.A) Svalutazione delle immobilizzazioni immateriali e materiali  | -                 |
|   | <b>BA2650</b> | B.12.B) Svalutazione dei crediti   | -                 |
|   | <b>BA2660</b> | B.13) Variazione delle rimanenze   | <b>-40,799</b>    |
|   | <b>BA2670</b> | B.13.A) Variazione rimanenze sanitarie   | -40,799           |
|   | <b>BA2671</b> | B.13.A.1) Prodotti farmaceutici ed emoderivati   | -                 |
|   | <b>BA2672</b> | B.13.A.2) Sangue ed emocomponenti  | -                 |
|   | <b>BA2673</b> | B.13.A.3) Dispositivi medici   | -                 |
|   | <b>BA2674</b> | B.13.A.4) Prodotti dietetici   | -                 |
|   | <b>BA2675</b> | B.13.A.5) Materiali per la profilassi (vaccini)  | -40,799           |
|   | <b>BA2676</b> | B.13.A.6) Prodotti chimici   | -                 |
|   | <b>BA2677</b> | B.13.A.7) Materiali e prodotti per uso veterinario   | -                 |
|   | <b>BA2678</b> | B.13.A.8) Altri beni e prodotti sanitari   | -                 |
|   | <b>BA2680</b> | B.13.B) Variazione rimanenze non sanitarie   | -                 |
|   | <b>BA2681</b> | B.13.B.1) Prodotti alimentari  | -                 |
|   | <b>BA2682</b> | B.13.B.2) Materiali di guardaroba, di pulizia, e di convivenza in genere   | -                 |
|   | <b>BA2683</b> | B.13.B.3) Combustibili, carburanti e lubrificanti  | -                 |
|   | <b>BA2684</b> | B.13.B.4) Supporti informatici e cancelleria   | -                 |
|   | <b>BA2685</b> | B.13.B.5) Materiale per la manutenzione  | -                 |
|   | <b>BA2686</b> | B.13.B.6) Altri beni e prodotti non sanitari   | -                 |
|   | <b>BA2690</b> | B.14) Accantonamenti dell'esercizio  | <b>91,471</b>     |
|   | <b>BA2700</b> | B.14.A) Accantonamenti per rischi  | -                 |
|   | <b>BA2710</b> | B.14.A.1) Accantonamenti per cause civili ed oneri processuali   | -                 |
|   | <b>BA2720</b> | B.14.A.2) Accantonamenti per contenzioso personale dipendente  | -                 |
|   | <b>BA2730</b> | B.14.A.3) Accantonamenti per rischi connessi all'acquisto di prestazioni sanitarie da privato                            | -                 |
|   | <b>BA2740</b> | B.14.A.4) Accantonamenti per copertura diretta dei rischi (autoassicurazione)  | -                 |
|   | <b>BA2741</b> | B.14.A.5) Accantonamenti per franchigia assicurativa   | -                 |
|   | <b>BA2750</b> | B.14.A.6) Altri accantonamenti per rischi  | -                 |
|   | <b>BA2751</b> | B.14.A.7) Altri accantonamenti per interessi di mora   | -                 |
|   | <b>BA2760</b> | B.14.B) Accantonamenti per premio di operosità (SUMAI)   | -                 |
|   | <b>BA2770</b> | B.14.C) Accantonamenti per quote inutilizzate di contributi finalizzati e vincolati                                      | <b>82,393</b>     |
|   | <b>BA2771</b> | B.14.C.1) Accantonamenti per quote inutilizzate contributi da Regione e Prov. Aut. per quota F.S. indistinto finalizzato | -                 |
|   | <b>BA2780</b> | B.14.C.2) Accantonamenti per quote inutilizzate contributi da Regione e Prov. Aut. per quota F.S. vincolato              | -                 |
|   | <b>BA2790</b> | B.14.C.3) Accantonamenti per quote inutilizzate contributi da soggetti pubblici (extra fondo) vincolati                  | 82,393            |
|   | <b>BA2800</b> | B.14.C.4) Accantonamenti per quote inutilizzate contributi da soggetti pubblici per ricerca                              | -                 |
|   | <b>BA2810</b> | B.14.C.5) Accantonamenti per quote inutilizzate contributi vincolati da privati  | -                 |
|   | <b>BA2811</b> | B.14.C.6) Accantonamenti per quote inutilizzate contributi da soggetti privati per ricerca                               | -                 |
|   | <b>BA2820</b> | B.14.D) Altri accantonamenti   | <b>9,078</b>      |
|   | <b>BA2840</b> | B.14.D.1) Acc. Rinnovi convenzioni MMG/PLS/MCA   | -                 |
|   | <b>BA2850</b> | B.14.D.2) Acc. Rinnovi convenzioni Medici Sumai  | -                 |
|   | <b>BA2860</b> | B.14.D.3) Acc. Rinnovi contratt.: dirigenza medica   | -                 |
|   | <b>BA2870</b> | B.14.D.4) Acc. Rinnovi contratt.: dirigenza non medica   | -                 |
|   | <b>BA2880</b> | B.14.D.5) Acc. Rinnovi contratt.: comparto   | -                 |
|   | <b>BA2881</b> | B.14.D.6) Acc. per Trattamento di fine rapporto dipendenti   | -                 |
|   | <b>BA2882</b> | B.14.D.7) Acc. per Trattamenti di quiescenza e simili  | -                 |
|   | <b>BA2883</b> | B.14.D.8) Acc. per Fondi integrativi pensione  | -                 |
|   | <b>BA2884</b> | B.14.D.9) Acc. Incentivi funzioni tecniche art. 113 D.lgs 50/2016  | -                 |
|   | <b>BA2890</b> | B.14.D.10) Altri accantonamenti  | 9,078             |
|   | <b>BZ9999</b> | <b>Totale costi della produzione (B)</b>   | <b>21,582,005</b> |
|   |               | C) Proventi e oneri finanziari   |                   |
|   | <b>CA0010</b> | C.1) Interessi attivi  | -                 |
|   | <b>CA0020</b> | C.1.A) Interessi attivi su c/tesoreria unica   | -                 |
|   | <b>CA0030</b> | C.1.B) Interessi attivi su c/c postali e bancari   | -                 |
|   | <b>CA0040</b> | C.1.C) Altri interessi attivi  | -                 |
|   | <b>CA0050</b> | C.2) Altri proventi  | -                 |
|   | <b>CA0060</b> | C.2.A) Proventi da partecipazioni  | -                 |
|   | <b>CA0070</b> | C.2.B) Proventi finanziari da crediti iscritti nelle immobilizzazioni  | -                 |
|   | <b>CA0080</b> | C.2.C) Proventi finanziari da titoli iscritti nelle immobilizzazioni   | -                 |
|   | <b>CA0090</b> | C.2.D) Altri proventi finanziari diversi dai precedenti  | -                 |

|   |        |   |         |
|---|--------|---|---------|
|   | CA0100 | C.2.E) Utili su cambi   | -       |
|   | CA0110 | C.3) Interessi passivi  | -       |
|   | CA0120 | C.3.A) Interessi passivi su anticipazioni di cassa  | -       |
|   | CA0130 | C.3.B) Interessi passivi su mutui   | -       |
|   | CA0140 | C.3.C) Altri interessi passivi  | -       |
|   | CA0150 | C.4) Altri oneri  | -       |
|   | CA0160 | C.4.A) Altri oneri finanziari   | -       |
|   | CA0170 | C.4.B) Perdite su cambi   | -       |
|   | CZ9999 | <b>Totale proventi e oneri finanziari (C)</b>   | -       |
|   |        | D) Rettifiche di valore di attività finanziarie   |         |
|   | DA0010 | D.1) Rivalutazioni  | -       |
|   | DA0020 | D.2) Svalutazioni   | -       |
|   | DZ9999 | <b>Totale rettifiche di valore di attività finanziarie (D)</b>  | -       |
|   |        | E) Proventi e oneri straordinari  |         |
|   | EA0010 | E.1) Proventi straordinari  | 13,764  |
|   | EA0020 | E.1.A) Plusvalenze  | -       |
|   | EA0030 | E.1.B) Altri proventi straordinari  | 13,764  |
|   | EA0040 | E.1.B.1) Proventi da donazioni e liberalità diverse   | -       |
|   | EA0050 | E.1.B.2) Sopravvenienze attive  | 13,764  |
|   | EA0051 | E.1.B.2.1) Sopravvenienze attive per quote F.S. vincolato   | -       |
| R | EA0060 | E.1.B.2.2) Sopravvenienze attive v/Aziende sanitarie pubbliche della Regione                                  | -       |
|   | EA0070 | E.1.B.2.3) Sopravvenienze attive v/terzi  | 13,764  |
| S | EA0080 | E.1.B.2.3.A) Sopravvenienze attive v/terzi relative alla mobilità extraregionale                              | -       |
|   | EA0090 | E.1.B.2.3.B) Sopravvenienze attive v/terzi relative al personale  | -       |
|   | EA0100 | E.1.B.2.3.C) Sopravvenienze attive v/terzi relative alle convenzioni con medici di base                       | -       |
|   | EA0110 | E.1.B.2.3.D) Sopravvenienze attive v/terzi relative alle convenzioni per la specialistica                     | -       |
|   | EA0120 | E.1.B.2.3.E) Sopravvenienze attive v/terzi relative all'acquisto prestaz. sanitarie da operatori accreditati  | -       |
|   | EA0130 | E.1.B.2.3.F) Sopravvenienze attive v/terzi relative all'acquisto di beni e servizi                            | -       |
|   | EA0140 | E.1.B.2.3.G) Altre sopravvenienze attive v/terzi  | 13,764  |
|   | EA0150 | E.1.B.3) Insussistenze attive   | -       |
| R | EA0160 | E.1.B.3.1) Insussistenze attive v/Aziende sanitarie pubbliche della Regione                                   | -       |
|   | EA0170 | E.1.B.3.2) Insussistenze attive v/terzi   | -       |
| S | EA0180 | E.1.B.3.2.A) Insussistenze attive v/terzi relative alla mobilità extraregionale                               | -       |
|   | EA0190 | E.1.B.3.2.B) Insussistenze attive v/terzi relative al personale   | -       |
|   | EA0200 | E.1.B.3.2.C) Insussistenze attive v/terzi relative alle convenzioni con medici di base                        | -       |
|   | EA0210 | E.1.B.3.2.D) Insussistenze attive v/terzi relative alle convenzioni per la specialistica                      | -       |
|   | EA0220 | E.1.B.3.2.E) Insussistenze attive v/terzi relative all'acquisto prestaz. sanitarie da operatori accreditati   | -       |
|   | EA0230 | E.1.B.3.2.F) Insussistenze attive v/terzi relative all'acquisto di beni e servizi                             | -       |
|   | EA0240 | E.1.B.3.2.G) Altre insussistenze attive v/terzi   | -       |
|   | EA0250 | E.1.B.4) Altri proventi straordinari  | -       |
|   | EA0260 | E.2) Oneri straordinari   | 10,372  |
|   | EA0270 | E.2.A) Minusvalenze   | -       |
|   | EA0280 | E.2.B) Altri oneri straordinari   | 10,372  |
|   | EA0290 | E.2.B.1) Oneri tributari da esercizi precedenti   | -       |
|   | EA0300 | E.2.B.2) Oneri da cause civili ed oneri processuali   | -       |
|   | EA0310 | E.2.B.3) Sopravvenienze passive   | 2,869   |
| R | EA0320 | E.2.B.3.1) Sopravvenienze passive v/Aziende sanitarie pubbliche della Regione                                 | -       |
| R | EA0330 | E.2.B.3.1.A) Sopravvenienze passive v/Aziende sanitarie pubbliche relative alla mobilità intraregionale       | -       |
| R | EA0340 | E.2.B.3.1.B) Altre sopravvenienze passive v/Aziende sanitarie pubbliche della Regione                         | -       |
|   | EA0350 | E.2.B.3.2) Sopravvenienze passive v/terzi   | 2,869   |
| S | EA0360 | E.2.B.3.2.A) Sopravvenienze passive v/terzi relative alla mobilità extraregionale                             | -       |
|   | EA0370 | E.2.B.3.2.B) Sopravvenienze passive v/terzi relative al personale   | -       |
|   | EA0380 | E.2.B.3.2.B.1) Soprav. passive v/terzi relative al personale - dirigenza medica                               | -       |
|   | EA0390 | E.2.B.3.2.B.2) Soprav. passive v/terzi relative al personale - dirigenza non medica                           | -       |
|   | EA0400 | E.2.B.3.2.B.3) Soprav. passive v/terzi relative al personale - comparto                                       | -       |
|   | EA0410 | E.2.B.3.2.C) Sopravvenienze passive v/terzi relative alle convenzioni con medici di base                      | -       |
|   | EA0420 | E.2.B.3.2.D) Sopravvenienze passive v/terzi relative alle convenzioni per la specialistica                    | -       |
|   | EA0430 | E.2.B.3.2.E) Sopravvenienze passive v/terzi relative all'acquisto prestaz. sanitarie da operatori accreditati | -       |
|   | EA0440 | E.2.B.3.2.F) Sopravvenienze passive v/terzi relative all'acquisto di beni e servizi                           | 2,869   |
|   | EA0450 | E.2.B.3.2.G) Altre sopravvenienze passive v/terzi   | -       |
|   | EA0460 | E.2.B.4) Insussistenze passive  | 5,772   |
|   | EA0461 | E.2.B.4.1) Insussistenze passive per quote F.S. vincolato   | -       |
| R | EA0470 | E.2.B.4.2) Insussistenze passive v/Aziende sanitarie pubbliche della Regione                                  | -       |
|   | EA0480 | E.2.B.4.3) Insussistenze passive v/terzi  | 5,772   |
| S | EA0490 | E.2.B.4.3.A) Insussistenze passive v/terzi relative alla mobilità extraregionale                              | -       |
|   | EA0500 | E.2.B.4.3.B) Insussistenze passive v/terzi relative al personale  | -       |
|   | EA0510 | E.2.B.4.3.C) Insussistenze passive v/terzi relative alle convenzioni con medici di base                       | -       |
|   | EA0520 | E.2.B.4.3.D) Insussistenze passive v/terzi relative alle convenzioni per la specialistica                     | -       |
|   | EA0530 | E.2.B.4.3.E) Insussistenze passive v/terzi relative all'acquisto prestaz. sanitarie da operatori accreditati  | -       |
|   | EA0540 | E.2.B.4.3.F) Insussistenze passive v/terzi relative all'acquisto di beni e servizi                            | -       |
|   | EA0550 | E.2.B.4.3.G) Altre insussistenze passive v/terzi  | 5,772   |
|   | EA0560 | E.2.B.5) Altri oneri straordinari   | 1,731   |
|   | EZ9999 | <b>Totale proventi e oneri straordinari (E)</b>   | 3,392   |
|   | XA0000 | <b>Risultato prima delle imposte (A - B +/- C +/- D +/- E)</b>  | 704,366 |
|   |        | Y) Imposte e tasse  |         |
|   | YA0010 | Y.1) IRAP   | 704,366 |



|        |   |                |
|--------|---|----------------|
| YA0020 | Y.1.A) IRAP relativa a personale dipendente                                     | 668,356        |
| YA0030 | Y.1.B) IRAP relativa a collaboratori e personale assimilato a lavoro dipendente | 31,414         |
| YA0040 | Y.1.C) IRAP relativa ad attività di libera professione (intramoenia)            | 4,596          |
| YA0050 | Y.1.D) IRAP relativa ad attività commerciale                                    | -              |
| YA0060 | Y.2) IRES   | -              |
| YA0070 | Y.2.A) IRES su attività istituzionale   | -              |
| YA0080 | Y.2.B) IRES su attività commerciale   | -              |
| YA0090 | Y.3) Accantonamento a F.do Imposte (Accertamenti, condoni, ecc.)                | -              |
| YZ9999 | Totale imposte e tasse (Y)  | <b>704,366</b> |
| ZZ9999 | RISULTATO DI ESERCIZIO  | -              |

F.to Il Direttore Generale ai sensi D.Lgs. 39/93 .....

F.to Il Responsabile Economico Finanziario ai sensi D.Lgs. 39/93.....

RL S.C.R.I.B.A.



**MINISTERO DELLA SANITA'**

Direzione Generale della Programmazione sanitaria, dei livelli di assistenza e dei principi etici di sistema

Direzione Generale del Sistema Informativo

**CE**
**118**
**MODELLO DI RILEVAZIONE DEL CONTO ECONOMICO  
 AZIENDE UNITA' SANITARIE LOCALI - AZIENDE OSPEDALIERE  
 IRCCS - AZIENDE OSPEDALIERE UNIVERSITARIE**

|                                  |                           |
|----------------------------------|---------------------------|
| <b>STRUTTURA RILEVATA</b>        |                           |
| REGIONE                          | <b>030</b>                |
| U.S.L./AZ.OSP.                   | <b>713</b>                |
| <b>OGGETTO DELLA RILEVAZIONE</b> |                           |
| ANNO                             | Consuntivo<br><b>2022</b> |

|   |          |
|---|----------|
| <b>Verbale Collegio Sindacale (S/N)</b> | <b>N</b> |
|---|----------|

(valori in migliaia di Euro)

| Cons | CODICE        | VOCE MODELLO CE   | IMPORTO          |
|------|---------------|---|------------------|
|      |               | <b>A) Valore della produzione</b>   |                  |
|      | <b>AA0010</b> | <b>A.1) Contributi in c/esercizio</b>   | <b>6,232,647</b> |
|      | <b>AA0020</b> | <b>A.1.A) Contributi da Regione o Prov. Aut. per quota F.S. regionale</b>   | -                |
|      | <b>AA0030</b> | <b>A.1.A.1) da Regione o Prov. Aut. per quota F.S. regionale indistinto</b>   | -                |
|      | <b>AA0031</b> | <b>A.1.A.1.1) Finanziamento indistinto</b>  | -                |
|      | <b>AA0032</b> | <b>A.1.A.1.2) Finanziamento indistinto finalizzato da Regione</b>   | -                |
|      | <b>AA0033</b> | <b>A.1.A.1.3) Funzioni</b>  | -                |
|      | <b>AA0034</b> | A.1.A.1.3.A) Funzioni - Pronto Soccorso   | -                |
|      | <b>AA0035</b> | A.1.A.1.3.B) Funzioni - Altro   | -                |
|      | <b>AA0036</b> | A.1.A.1.4) Quota finalizzata per il Piano aziendale di cui all'art. 1, comma 528, L. 208/2015   | -                |
|      | <b>AA0040</b> | A.1.A.2) da Regione o Prov. Aut. per quota F.S. regionale vincolato   | -                |
|      | <b>AA0050</b> | A.1.B) Contributi c/esercizio (extra fondo)   | <b>6,232,647</b> |
|      | <b>AA0060</b> | A.1.B.1) da Regione o Prov. Aut. (extra fondo)  | -                |
|      | <b>AA0070</b> | A.1.B.1.1) Contributi da Regione o Prov. Aut. (extra fondo) vincolati   | -                |
|      | <b>AA0080</b> | A.1.B.1.2) Contributi da Regione o Prov. Aut. (extra fondo) - Risorse aggiuntive da bilancio regionale a titolo di copertura LEA  | -                |
|      | <b>AA0090</b> | A.1.B.1.3) Contributi da Regione o Prov. Aut. (extra fondo) - Risorse aggiuntive da bilancio regionale a titolo di copertura extra LEA  | -                |
|      | <b>AA0100</b> | A.1.B.1.4) Contributi da Regione o Prov. Aut. (extra fondo) - Altro   | -                |
|      | <b>AA0110</b> | A.1.B.2) Contributi da Aziende sanitarie pubbliche della Regione o Prov. Aut. (extra fondo)   | <b>6,232,647</b> |
| R    | <b>AA0120</b> | A.1.B.2.1) Contributi da Aziende sanitarie pubbliche della Regione o Prov. Aut. (extra fondo) vincolati   | <b>6,232,647</b> |
| R    | <b>AA0130</b> | A.1.B.2.2) Contributi da Aziende sanitarie pubbliche della Regione o Prov. Aut. (extra fondo) altro   | -                |
|      | <b>AA0140</b> | A.1.B.3) Contributi da Ministero della Salute e da altri soggetti pubblici (extra fondo)  | -                |
|      | <b>AA0141</b> | A.1.B.3.1) Contributi da Ministero della Salute (extra fondo)   | -                |
|      | <b>AA0150</b> | A.1.B.3.2) Contributi da altri soggetti pubblici (extra fondo) vincolati  | -                |
|      | <b>AA0160</b> | A.1.B.3.3) Contributi da altri soggetti pubblici (extra fondo) L. 210/92  | -                |
|      | <b>AA0170</b> | A.1.B.3.4) Contributi da altri soggetti pubblici (extra fondo) altro  | -                |
|      | <b>AA0171</b> | A.1.B.3.5) Contributi da altri soggetti pubblici (extra fondo) - in attuazione dell'art.79, comma 1 sexies lettera c), del D.L. 112/2008, convertito con legge 133/2008 e della legge 23 dicembre 2009 n. 191 | -                |
|      | <b>AA0180</b> | A.1.C) Contributi c/esercizio per ricerca   | -                |
|      | <b>AA0190</b> | A.1.C.1) Contributi da Ministero della Salute per ricerca corrente  | -                |
|      | <b>AA0200</b> | A.1.C.2) Contributi da Ministero della Salute per ricerca finalizzata   | -                |
|      | <b>AA0210</b> | A.1.C.3) Contributi da Regione ed altri soggetti pubblici per ricerca   | -                |
|      | <b>AA0220</b> | A.1.C.4) Contributi da privati per ricerca  | -                |
|      | <b>AA0230</b> | A.1.D) Contributi c/esercizio da privati  | -                |
|      | <b>AA0240</b> | A.2) Rettifica contributi c/esercizio per destinazione ad investimenti  | -                |
|      | <b>AA0250</b> | A.2.A) Rettifica contributi in c/esercizio per destinazione ad investimenti - da Regione o Prov. Aut. per quota F.S. regionale  | -                |
|      | <b>AA0260</b> | A.2.B) Rettifica contributi in c/esercizio per destinazione ad investimenti - altri contributi  | -                |
|      | <b>AA0270</b> | A.3) Utilizzo fondi per quote inutilizzate contributi finalizzati e vincolati di esercizi precedenti  | -                |
|      | <b>AA0271</b> | A.3.A) Utilizzo fondi per quote inutilizzate contributi di esercizi precedenti da Regione o Prov. Aut. per quota F.S. regionale indistinto finalizzato  | -                |
|      | <b>AA0280</b> | A.3.B) Utilizzo fondi per quote inutilizzate contributi di esercizi precedenti da Regione o Prov. Aut. per quota F.S. regionale vincolato   | -                |
|      | <b>AA0290</b> | A.3.C) Utilizzo fondi per quote inutilizzate contributi di esercizi precedenti da soggetti pubblici (extra fondo) vincolati   | -                |
|      | <b>AA0300</b> | A.3.D) Utilizzo fondi per quote inutilizzate contributi di esercizi precedenti per ricerca  | -                |
|      | <b>AA0310</b> | A.3.E) Utilizzo fondi per quote inutilizzate contributi vincolati di esercizi precedenti da privati   | -                |
|      | <b>AA0320</b> | A.4) Ricavi per prestazioni sanitarie e sociosanitarie a rilevanza sanitaria  | <b>220,252</b>   |
|      | <b>AA0330</b> | A.4.A) Ricavi per prestazioni sanitarie e sociosanitarie a rilevanza sanitaria erogate a soggetti pubblici  | -                |
| R    | <b>AA0340</b> | A.4.A.1) Ricavi per prestaz. sanitarie e sociosanitarie a rilevanza sanitaria erogate ad Aziende sanitarie pubbliche della Regione  | -                |
| R    | <b>AA0350</b> | A.4.A.1.1) Prestazioni di ricovero  | -                |
| R    | <b>AA0360</b> | A.4.A.1.2) Prestazioni di specialistica ambulatoriale   | -                |
| R    | <b>AA0361</b> | A.4.A.1.3) Prestazioni di pronto soccorso non seguite da ricovero   | -                |
| R    | <b>AA0370</b> | A.4.A.1.4) Prestazioni di psichiatria residenziale e semiresidenziale   | -                |
| R    | <b>AA0380</b> | A.4.A.1.5) Prestazioni di File F  | -                |
| R    | <b>AA0390</b> | A.4.A.1.6) Prestazioni servizi MMG, PLS, Contin. assistenziale  | -                |
| R    | <b>AA0400</b> | A.4.A.1.7) Prestazioni servizi farmaceutica convenzionata   | -                |
| R    | <b>AA0410</b> | A.4.A.1.8) Prestazioni termali  | -                |



|    |        |   |         |
|----|--------|---|---------|
| R  | AA0420 | A.4.A.1.9) Prestazioni trasporto ambulanze ed elisoccorso   | -       |
| R  | AA0421 | A.4.A.1.10) Prestazioni assistenza integrativa  | -       |
| R  | AA0422 | A.4.A.1.11) Prestazioni assistenza protesica  | -       |
| R  | AA0423 | A.4.A.1.12) Prestazioni assistenza riabilitativa extraospedaliera   | -       |
| R  | AA0424 | A.4.A.1.13) Ricavi per cessione di emocomponenti e cellule staminali  | -       |
| R  | AA0425 | A.4.A.1.14) Prestazioni assistenza domiciliare integrata (ADI)  | -       |
| R  | AA0430 | A.4.A.1.15) Altre prestazioni sanitarie e socio-sanitarie a rilevanza sanitaria   | -       |
|    | AA0440 | A.4.A.2) Ricavi per prestaz. sanitarie e sociosanitarie a rilevanza sanitaria erogate ad altri soggetti pubblici  | -       |
|    | AA0450 | A.4.A.3) Ricavi per prestaz. sanitarie e sociosanitarie a rilevanza sanitaria erogate a soggetti pubblici Extraregione  | -       |
| S  | AA0460 | A.4.A.3.1) Prestazioni di ricovero  | -       |
| S  | AA0470 | A.4.A.3.2) Prestazioni ambulatoriali  | -       |
| S  | AA0471 | A.4.A.3.3) Prestazioni pronto soccorso non seguite da ricovero  | -       |
| SS | AA0480 | A.4.A.3.4) Prestazioni di psichiatria non soggetta a compensazione (resid. e semiresid.)  | -       |
| S  | AA0490 | A.4.A.3.5) Prestazioni di File F  | -       |
| S  | AA0500 | A.4.A.3.6) Prestazioni servizi MMG, PLS, Contin. assistenziale Extraregione   | -       |
| S  | AA0510 | A.4.A.3.7) Prestazioni servizi farmaceutica convenzionata Extraregione  | -       |
| S  | AA0520 | A.4.A.3.8) Prestazioni termali Extraregione   | -       |
| S  | AA0530 | A.4.A.3.9) Prestazioni trasporto ambulanze ed elisoccorso Extraregione  | -       |
| SS | AA0541 | A.4.A.3.10) Prestazioni assistenza integrativa da pubblico (extraregione)   | -       |
| SS | AA0542 | A.4.A.3.11) Prestazioni assistenza protesica da pubblico (extraregione)   | -       |
| S  | AA0550 | A.4.A.3.12) Ricavi per cessione di emocomponenti e cellule staminali Extraregione   | -       |
| S  | AA0560 | A.4.A.3.13) Ricavi GSA per differenziale saldo mobilità interregionale  | -       |
| S  | AA0561 | A.4.A.3.14) Altre prestazioni sanitarie e sociosanitarie a rilevanza sanitaria erogate a soggetti pubblici Extraregione                                       | -       |
| SS | AA0570 | A.4.A.3.15) Altre prestazioni sanitarie e sociosanitarie a rilevanza sanitaria non soggette a compensazione Extraregione                                      | -       |
| SS | AA0580 | A.4.A.3.15.A) Prestazioni di assistenza riabilitativa non soggette a compensazione Extraregione   | -       |
| SS | AA0590 | A.4.A.3.15.B) Altre prestazioni sanitarie e socio-sanitarie a rilevanza sanitaria non soggette a compensazione Extraregione                                   | -       |
|    | AA0600 | A.4.A.3.16) Altre prestazioni sanitarie a rilevanza sanitaria - Mobilità attiva Internazionale  | -       |
| R  | AA0601 | A.4.A.3.17) Altre prestazioni sanitarie a rilevanza sanitaria - Mobilità attiva Internazionale rilevata dalle AO, AOU, IRCCS.                                 | -       |
| SS | AA0602 | A.4.A.3.18) Altre prestazioni sanitarie e sociosanitarie a rilevanza sanitaria ad Aziende sanitarie e casse mutua estera - (fatturate direttamente)           | -       |
| S  | AA0610 | A.4.B) Ricavi per prestazioni sanitarie e sociosanitarie a rilevanza sanitaria erogate da privati v/residenti Extraregione in compensazione (mobilità attiva) | -       |
| S  | AA0620 | A.4.B.1) Prestazioni di ricovero da priv. Extraregione in compensazione (mobilità attiva)   | -       |
| S  | AA0630 | A.4.B.2) Prestazioni ambulatoriali da priv. Extraregione in compensazione (mobilità attiva)   | -       |
| S  | AA0631 | A.4.B.3) Prestazioni di pronto soccorso non seguite da ricovero da priv. Extraregione in compensazione (mobilità attiva)                                      | -       |
| S  | AA0640 | A.4.B.4) Prestazioni di File F da priv. Extraregione in compensazione (mobilità attiva)   | -       |
| S  | AA0650 | A.4.B.5) Altre prestazioni sanitarie e sociosanitarie a rilevanza sanitaria erogate da privati v/residenti Extraregione in compensazione (mobilità attiva)    | -       |
|    | AA0660 | A.4.C) Ricavi per prestazioni sanitarie e sociosanitarie a rilevanza sanitaria erogate a privati  | 220,252 |
|    | AA0670 | A.4.D) Ricavi per prestazioni sanitarie erogate in regime di intramoenia  | -       |
|    | AA0680 | A.4.D.1) Ricavi per prestazioni sanitarie intramoenia - Area ospedaliera  | -       |
|    | AA0690 | A.4.D.2) Ricavi per prestazioni sanitarie intramoenia - Area specialistica  | -       |
|    | AA0700 | A.4.D.3) Ricavi per prestazioni sanitarie intramoenia - Area sanità pubblica  | -       |
|    | AA0710 | A.4.D.4) Ricavi per prestazioni sanitarie intramoenia - Consulenze (ex art. 55 c.1 lett. c, d) ed ex art. 57-58)  | -       |
| R  | AA0720 | A.4.D.5) Ricavi per prestazioni sanitarie intramoenia - Consulenze (ex art. 55 c.1 lett. c, d) ed ex art. 57-58) (Aziende sanitarie pubbliche della Regione)  | -       |
|    | AA0730 | A.4.D.6) Ricavi per prestazioni sanitarie intramoenia - Altro   | -       |
| R  | AA0740 | A.4.D.7) Ricavi per prestazioni sanitarie intramoenia - Altro (Aziende sanitarie pubbliche della Regione)   | -       |
|    | AA0750 | A.5) Concorsi, recuperi e rimborsi  | -       |
|    | AA0760 | A.5.A) Rimborsi assicurativi  | -       |
|    | AA0770 | A.5.B) Concorsi, recuperi e rimborsi da Regione   | -       |
|    | AA0780 | A.5.B.1) Rimborso degli oneri stipendiali del personale dell'azienda in posizione di comando presso la Regione  | -       |
|    | AA0790 | A.5.B.2) Altri concorsi, recuperi e rimborsi da parte della Regione   | -       |
| R  | AA0800 | A.5.C) Concorsi, recuperi e rimborsi da Aziende sanitarie pubbliche della Regione   | -       |
| R  | AA0810 | A.5.C.1) Rimborso degli oneri stipendiali del personale dipendente dell'azienda in posizione di comando presso Aziende sanitarie pubbliche della Regione      | -       |
| R  | AA0820 | A.5.C.2) Rimborsi per acquisto beni da parte di Aziende sanitarie pubbliche della Regione   | -       |
| R  | AA0830 | A.5.C.3) Altri concorsi, recuperi e rimborsi da parte di Aziende sanitarie pubbliche della Regione  | -       |
| R  | AA0831 | A.5.C.4) Altri concorsi, recuperi e rimborsi da parte della Regione - GSA   | -       |
|    | AA0840 | A.5.D) Concorsi, recuperi e rimborsi da altri soggetti pubblici   | -       |
|    | AA0850 | A.5.D.1) Rimborso degli oneri stipendiali del personale dipendente dell'azienda in posizione di comando presso altri soggetti pubblici                        | -       |
|    | AA0860 | A.5.D.2) Rimborsi per acquisto beni da parte di altri soggetti pubblici   | -       |
|    | AA0870 | A.5.D.3) Altri concorsi, recuperi e rimborsi da parte di altri soggetti pubblici  | -       |
|    | AA0880 | A.5.E) Concorsi, recuperi e rimborsi da privati   | -       |
|    | AA0890 | A.5.E.1) Rimborso da aziende farmaceutiche per Pay back   | -       |
|    | AA0900 | A.5.E.1.1) Pay-back per il superamento del tetto della spesa farmaceutica territoriale  | -       |
|    | AA0910 | A.5.E.1.2) Pay-back per superamento del tetto della spesa farmaceutica ospedaliera  | -       |
|    | AA0920 | A.5.E.1.3) Ulteriore Pay-back   | -       |
|    | AA0921 | A.5.E.2) Rimborso per Pay back sui dispositivi medici   | -       |
|    | AA0930 | A.5.E.3) Altri concorsi, recuperi e rimborsi da privati   | -       |
|    | AA0940 | A.6) Compartecipazione alla spesa per prestazioni sanitarie (Ticket)  | -       |







|   |        |  |                  |
|---|--------|--|------------------|
|   | AA0950 | A.6.A) Compartecipazione alla spesa per prestazioni sanitarie - Ticket sulle prestazioni di specialistica ambulatoriale e APA-PAC  | -                |
|   | AA0960 | A.6.B) Compartecipazione alla spesa per prestazioni sanitarie - Ticket sul pronto soccorso   | -                |
|   | AA0970 | A.6.C) Compartecipazione alla spesa per prestazioni sanitarie (Ticket) - Altro   | -                |
|   | AA0980 | A.7) Quota contributi c/capitale imputata all'esercizio  | -                |
|   | AA0990 | A.7.A) Quota imputata all'esercizio dei finanziamenti per investimenti dallo Stato   | -                |
|   | AA1000 | A.7.B) Quota imputata all'esercizio dei finanziamenti per investimenti da Regione  | -                |
|   | AA1010 | A.7.C) Quota imputata all'esercizio dei finanziamenti per beni di prima dotazione  | -                |
|   | AA1020 | A.7.D) Quota imputata all'esercizio dei contributi in c/ esercizio FSR destinati ad investimenti                                   | -                |
|   | AA1030 | A.7.E) Quota imputata all'esercizio degli altri contributi in c/ esercizio destinati ad investimenti                               | -                |
|   | AA1040 | A.7.F) Quota imputata all'esercizio di altre poste del patrimonio netto  | -                |
|   | AA1050 | A.8) Incrementi delle immobilizzazioni per lavori interni  | -                |
|   | AA1060 | A.9) Altri ricavi e proventi   | -                |
|   | AA1070 | A.9.A) Ricavi per prestazioni non sanitarie  | -                |
|   | AA1080 | A.9.B) Fitti attivi ed altri proventi da attività immobiliari  | -                |
|   | AA1090 | A.9.C) Altri proventi diversi  | -                |
|   | AZ9999 | <b>Totale valore della produzione (A)</b>  | <b>6,452,899</b> |
|   |        | B) Costi della produzione  |                  |
|   | BA0010 | B.1) Acquisti di beni  | <b>110,893</b>   |
|   | BA0020 | B.1.A) Acquisti di beni sanitari   | <b>103,716</b>   |
|   | BA0030 | B.1.A.1) Prodotti farmaceutici ed emoderivati  | 21,928           |
|   | BA0040 | B.1.A.1.1) Medicinali con AIC, ad eccezione di vaccini, emoderivati di produzione regionale, ossigeno e altri gas medicali         | 21,928           |
|   | BA0050 | B.1.A.1.2) Medicinali senza AIC  | -                |
|   | BA0051 | B.1.A.1.3) Ossigeno e altri gas medicali   | -                |
|   | BA0060 | B.1.A.1.4) Emoderivati di produzione regionale   | -                |
| R | BA0061 | B.1.A.1.4.1) Emoderivati di produzione regionale da pubblico (Aziende sanitarie pubbliche della Regione) - Mobilità intraregionale | -                |
| S | BA0062 | B.1.A.1.4.2) Emoderivati di produzione regionale da pubblico (Aziende sanitarie pubbliche della Regione) - Mobilità extraregionale | -                |
|   | BA0063 | B.1.A.1.4.3) Emoderivati di produzione regionale da altri soggetti   | -                |
|   | BA0070 | B.1.A.2) Sangue ed emocomponenti   | -                |
| R | BA0080 | B.1.A.2.1) da pubblico (Aziende sanitarie pubbliche della Regione) - Mobilità intraregionale                                       | -                |
| S | BA0090 | B.1.A.2.2) da pubblico (Aziende sanitarie pubbliche extra Regione) - Mobilità extraregionale                                       | -                |
|   | BA0100 | B.1.A.2.3) da altri soggetti   | -                |
|   | BA0210 | B.1.A.3) Dispositivi medici  | 79,159           |
|   | BA0220 | B.1.A.3.1) Dispositivi medici  | 78,664           |
|   | BA0230 | B.1.A.3.2) Dispositivi medici impiantabili attivi  | -                |
|   | BA0240 | B.1.A.3.3) Dispositivi medico diagnostici in vitro (IVD)   | 495              |
|   | BA0250 | B.1.A.4) Prodotti dietetici  | -                |
|   | BA0260 | B.1.A.5) Materiali per la profilassi (vaccini)   | -                |
|   | BA0270 | B.1.A.6) Prodotti chimici  | -                |
|   | BA0280 | B.1.A.7) Materiali e prodotti per uso veterinario  | -                |
|   | BA0290 | B.1.A.8) Altri beni e prodotti sanitari  | 2,629            |
| R | BA0300 | B.1.A.9) Beni e prodotti sanitari da Aziende sanitarie pubbliche della Regione   | -                |
| R | BA0301 | B.1.A.9.1) Prodotti farmaceutici ed emoderivati  | -                |
| R | BA0303 | B.1.A.9.3) Dispositivi medici  | -                |
| R | BA0304 | B.1.A.9.4) Prodotti dietetici  | -                |
| R | BA0305 | B.1.A.9.5) Materiali per la profilassi (vaccini)   | -                |
| R | BA0306 | B.1.A.9.6) Prodotti chimici  | -                |
| R | BA0307 | B.1.A.9.7) Materiali e prodotti per uso veterinario  | -                |
| R | BA0308 | B.1.A.9.8) Altri beni e prodotti sanitari  | -                |
|   | BA0310 | B.1.B) Acquisti di beni non sanitari   | <b>7,177</b>     |
|   | BA0320 | B.1.B.1) Prodotti alimentari   | 40               |
|   | BA0330 | B.1.B.2) Materiali di guardaroba, di pulizia e di convivenza in genere   | 4,091            |
|   | BA0340 | B.1.B.3) Combustibili, carburanti e lubrificanti   | -                |
|   | BA0350 | B.1.B.4) Supporti informatici e cancelleria  | 1,486            |
|   | BA0360 | B.1.B.5) Materiale per la manutenzione   | -                |
|   | BA0370 | B.1.B.6) Altri beni e prodotti non sanitari  | 1,560            |
| R | BA0380 | B.1.B.7) Beni e prodotti non sanitari da Aziende sanitarie pubbliche della Regione   | -                |
|   | BA0390 | B.2) Acquisti di servizi   | <b>838,117</b>   |
|   | BA0400 | B.2.A) Acquisti servizi sanitari   | <b>732,333</b>   |
|   | BA0410 | B.2.A.1) Acquisti servizi sanitari per medicina di base  | <b>663,419</b>   |
|   | BA0420 | B.2.A.1.1) - da convenzione  | 663,419          |
|   | BA0430 | B.2.A.1.1.A) Costi per assistenza MMG  | -                |
|   | BA0440 | B.2.A.1.1.B) Costi per assistenza PLS  | -                |
|   | BA0450 | B.2.A.1.1.C) Costi per assistenza Continuità assistenziale   | -                |
|   | BA0460 | B.2.A.1.1.D) Altro (medicina dei servizi, psicologi, medici 118, ecc)  | 663,419          |
| R | BA0470 | B.2.A.1.2) - da pubblico (Aziende sanitarie pubbliche della Regione) - Mobilità intraregionale                                     | -                |
| S | BA0480 | B.2.A.1.3) - da pubblico (Aziende sanitarie pubbliche Extraregione) - Mobilità extraregionale                                      | -                |
|   | BA0490 | B.2.A.2) Acquisti servizi sanitari per farmaceutica  | -                |
|   | BA0500 | B.2.A.2.1) - da convenzione  | -                |
| R | BA0510 | B.2.A.2.2) - da pubblico (Aziende sanitarie pubbliche della Regione)- Mobilità intraregionale                                      | -                |
| S | BA0520 | B.2.A.2.3) - da pubblico (Extraregione)  | -                |
|   | BA0530 | B.2.A.3) Acquisti servizi sanitari per assistenza specialistica ambulatoriale  | -                |
| R | BA0540 | B.2.A.3.1) - da pubblico (Aziende sanitarie pubbliche della Regione)   | -                |





|    |        |  |   |
|----|--------|--|---|
| R  | BA0541 | B.2.A.3.2) prestazioni di pronto soccorso non seguite da ricovero - da pubblico (Aziende sanitarie pubbliche della Regione)  | - |
|    | BA0550 | B.2.A.3.3) - da pubblico (altri soggetti pubbl. della Regione)   | - |
|    | BA0551 | B.2.A.3.4) prestazioni di pronto soccorso non seguite da ricovero - da pubblico (altri soggetti pubbl. della Regione)  | - |
| S  | BA0560 | B.2.A.3.5) - da pubblico (Extraregione)  | - |
| S  | BA0561 | B.2.A.3.6) prestazioni di pronto soccorso non seguite da ricovero - da pubblico (Extraregione)   | - |
|    | BA0570 | B.2.A.3.7) - da privato - Medici SUMAI   | - |
|    | BA0580 | B.2.A.3.8) - da privato  | - |
|    | BA0590 | B.2.A.3.8.A) Servizi sanitari per assistenza specialistica da IRCCS privati e Policlinici privati  | - |
|    | BA0591 | B.2.A.3.8.B) Servizi sanitari per prestazioni di pronto soccorso non seguite da ricovero - da IRCCS privati e Policlinici privati  | - |
|    | BA0600 | B.2.A.3.8.C) Servizi sanitari per assistenza specialistica da Ospedali Classificati privati  | - |
|    | BA0601 | B.2.A.3.8.D) Servizi sanitari per prestazioni di pronto soccorso non seguite da ricovero - da Ospedali Classificati privati  | - |
|    | BA0610 | B.2.A.3.8.E) Servizi sanitari per assistenza specialistica da Case di Cura private   | - |
|    | BA0611 | B.2.A.3.8.F) Servizi sanitari per prestazioni di pronto soccorso non seguite da ricovero - da Case di Cura private   | - |
|    | BA0620 | B.2.A.3.8.G) Servizi sanitari per assistenza specialistica da altri privati  | - |
|    | BA0621 | B.2.A.3.8.H) Servizi sanitari per prestazioni di pronto soccorso non seguite da ricovero - da altri privati  | - |
|    | BA0630 | B.2.A.3.9) - da privato per cittadini non residenti - Extraregione (mobilità attiva in compensazione)  | - |
|    | BA0631 | B.2.A.3.10) Servizi sanitari per prestazioni di pronto soccorso non seguite da ricovero - da privato per cittadini non residenti - Extraregione (mobilità attiva in compensazione) | - |
|    | BA0640 | B.2.A.4) Acquisti servizi sanitari per assistenza riabilitativa  | - |
| R  | BA0650 | B.2.A.4.1) - da pubblico (Aziende sanitarie pubbliche della Regione)   | - |
|    | BA0660 | B.2.A.4.2) - da pubblico (altri soggetti pubbl. della Regione)   | - |
| SS | BA0670 | B.2.A.4.3) - da pubblico (Extraregione) non soggetti a compensazione   | - |
|    | BA0680 | B.2.A.4.4) - da privato (intraregionale)   | - |
|    | BA0690 | B.2.A.4.5) - da privato (extraregionale)   | - |
|    | BA0700 | B.2.A.5) Acquisti servizi sanitari per assistenza integrativa  | - |
| R  | BA0710 | B.2.A.5.1) - da pubblico (Aziende sanitarie pubbliche della Regione)   | - |
|    | BA0720 | B.2.A.5.2) - da pubblico (altri soggetti pubbl. della Regione)   | - |
| S  | BA0730 | B.2.A.5.3) - da pubblico (Extraregione)  | - |
|    | BA0740 | B.2.A.5.4) - da privato  | - |
|    | BA0750 | B.2.A.6) Acquisti servizi sanitari per assistenza protesica  | - |
| R  | BA0760 | B.2.A.6.1) - da pubblico (Aziende sanitarie pubbliche della Regione)   | - |
|    | BA0770 | B.2.A.6.2) - da pubblico (altri soggetti pubbl. della Regione)   | - |
| S  | BA0780 | B.2.A.6.3) - da pubblico (Extraregione)  | - |
|    | BA0790 | B.2.A.6.4) - da privato  | - |
|    | BA0800 | B.2.A.7) Acquisti servizi sanitari per assistenza ospedaliera  | - |
| R  | BA0810 | B.2.A.7.1) - da pubblico (Aziende sanitarie pubbliche della Regione)   | - |
|    | BA0820 | B.2.A.7.2) - da pubblico (altri soggetti pubbl. della Regione)   | - |
| S  | BA0830 | B.2.A.7.3) - da pubblico (Extraregione)  | - |
|    | BA0840 | B.2.A.7.4) - da privato  | - |
|    | BA0850 | B.2.A.7.4.A) Servizi sanitari per assistenza ospedaliera da IRCCS privati e Policlinici privati  | - |
|    | BA0860 | B.2.A.7.4.B) Servizi sanitari per assistenza ospedaliera da Ospedali Classificati privati  | - |
|    | BA0870 | B.2.A.7.4.C) Servizi sanitari per assistenza ospedaliera da Case di Cura private   | - |
|    | BA0880 | B.2.A.7.4.D) Servizi sanitari per assistenza ospedaliera da altri privati  | - |
|    | BA0890 | B.2.A.7.5) - da privato per cittadini non residenti - Extraregione (mobilità attiva in compensazione)  | - |
|    | BA0900 | B.2.A.8) Acquisto prestazioni di psichiatria residenziale e semiresidenziale   | - |
| R  | BA0910 | B.2.A.8.1) - da pubblico (Aziende sanitarie pubbliche della Regione)   | - |
|    | BA0920 | B.2.A.8.2) - da pubblico (altri soggetti pubbl. della Regione)   | - |
| SS | BA0930 | B.2.A.8.3) - da pubblico (Extraregione) - non soggette a compensazione   | - |
|    | BA0940 | B.2.A.8.4) - da privato (intraregionale)   | - |
|    | BA0950 | B.2.A.8.5) - da privato (extraregionale)   | - |
|    | BA0960 | B.2.A.9) Acquisto prestazioni di distribuzione farmaci File F  | - |
| R  | BA0970 | B.2.A.9.1) - da pubblico (Aziende sanitarie pubbliche della Regione) - Mobilità intraregionale   | - |
|    | BA0980 | B.2.A.9.2) - da pubblico (altri soggetti pubbl. della Regione)   | - |
| S  | BA0990 | B.2.A.9.3) - da pubblico (Extraregione)  | - |
|    | BA1000 | B.2.A.9.4) - da privato (intraregionale)   | - |
|    | BA1010 | B.2.A.9.5) - da privato (extraregionale)   | - |
|    | BA1020 | B.2.A.9.6) - da privato per cittadini non residenti - Extraregione (mobilità attiva in compensazione)  | - |
|    | BA1030 | B.2.A.10) Acquisto prestazioni termali in convenzione  | - |
| R  | BA1040 | B.2.A.10.1) - da pubblico (Aziende sanitarie pubbliche della Regione) - Mobilità intraregionale  | - |
|    | BA1050 | B.2.A.10.2) - da pubblico (altri soggetti pubbl. della Regione)  | - |
| S  | BA1060 | B.2.A.10.3) - da pubblico (Extraregione)   | - |
|    | BA1070 | B.2.A.10.4) - da privato   | - |
|    | BA1080 | B.2.A.10.5) - da privato per cittadini non residenti - Extraregione (mobilità attiva in compensazione)   | - |
|    | BA1090 | B.2.A.11) Acquisto prestazioni di trasporto sanitario  | - |
| R  | BA1100 | B.2.A.11.1) - da pubblico (Aziende sanitarie pubbliche della Regione) - Mobilità intraregionale  | - |
|    | BA1110 | B.2.A.11.2) - da pubblico (altri soggetti pubbl. della Regione)  | - |
| S  | BA1120 | B.2.A.11.3) - da pubblico (Extraregione)   | - |
|    | BA1130 | B.2.A.11.4) - da privato   | - |
|    | BA1140 | B.2.A.12) Acquisto prestazioni Socio-Sanitarie a rilevanza sanitaria   | - |
| R  | BA1150 | B.2.A.12.1) - da pubblico (Aziende sanitarie pubbliche della Regione) - Mobilità intraregionale  | - |
| R  | BA1151 | B.2.A.12.1.A) Assistenza domiciliare integrata (ADI)   | - |
| R  | BA1152 | B.2.A.12.1.B) Altre prestazioni socio-sanitarie a rilevanza sanitaria  | - |
|    | BA1160 | B.2.A.12.2) - da pubblico (altri soggetti pubblici della Regione)  | - |





|    |        |  |         |
|----|--------|--|---------|
| S  | BA1161 | B.2.A.12.3) - da pubblico (Extraregione) - Acquisto di Altre prestazioni sociosanitarie a rilevanza sanitaria erogate a soggetti pubblici Extraregione                                     | -       |
| SS | BA1170 | B.2.A.12.4) - da pubblico (Extraregione) non soggette a compensazione  | -       |
|    | BA1180 | B.2.A.12.5) - da privato (intraregionale)  | -       |
|    | BA1190 | B.2.A.12.6) - da privato (extraregionale)  | -       |
|    | BA1200 | B.2.A.13) Compartecipazione al personale per att. libero-prof. (intraoemia)  | -       |
|    | BA1210 | B.2.A.13.1) Compartecipazione al personale per att. libero professionale intraoemia - Area ospedaliera   | -       |
|    | BA1220 | B.2.A.13.2) Compartecipazione al personale per att. libero professionale intraoemia- Area specialistica  | -       |
|    | BA1230 | B.2.A.13.3) Compartecipazione al personale per att. libero professionale intraoemia - Area sanità pubblica   | -       |
|    | BA1240 | B.2.A.13.4) Compartecipazione al personale per att. libero professionale intraoemia - Consulenze (ex art. 55 c.1 lett. c, d) ed ex Art. 57-58)   | -       |
| R  | BA1250 | B.2.A.13.5) Compartecipazione al personale per att. libero professionale intraoemia - Consulenze (ex art. 55 c.1 lett. c, d) ed ex Art. 57-58) (Aziende sanitarie pubbliche della Regione) | -       |
|    | BA1260 | B.2.A.13.6) Compartecipazione al personale per att. libero professionale intraoemia - Altro  | -       |
| R  | BA1270 | B.2.A.13.7) Compartecipazione al personale per att. libero professionale intraoemia - Altro (Aziende sanitarie pubbliche della Regione)  | -       |
|    | BA1280 | B.2.A.14) Rimborsi, assegni e contributi sanitari  | -       |
|    | BA1290 | B.2.A.14.1) Contributi ad associazioni di volontariato   | -       |
|    | BA1300 | B.2.A.14.2) Rimborsi per cure all'estero   | -       |
|    | BA1310 | B.2.A.14.3) Contributi a società partecipate e/o enti dipendenti della Regione   | -       |
|    | BA1320 | B.2.A.14.4) Contributo Legge 210/92  | -       |
|    | BA1330 | B.2.A.14.5) Altri rimborsi, assegni e contributi   | -       |
| R  | BA1340 | B.2.A.14.6) Rimborsi, assegni e contributi v/Aziende sanitarie pubbliche della Regione   | -       |
| R  | BA1341 | B.2.A.14.7) Rimborsi, assegni e contributi v/Regione - GSA   | -       |
|    | BA1350 | B.2.A.15) Consulenze, Collaborazioni, Interinale e altre prestazioni di lavoro sanitarie e sociosanitarie  | 68,914  |
| R  | BA1360 | B.2.A.15.1) Consulenze sanitarie e sociosanitarie da Aziende sanitarie pubbliche della Regione   | -       |
|    | BA1370 | B.2.A.15.2) Consulenze sanitarie e sociosanitarie da terzi - Altri soggetti pubblici   | -       |
|    | BA1380 | B.2.A.15.3) Consulenze, Collaborazioni, Interinale e altre prestazioni di lavoro sanitarie e sociosanitarie da privato   | 68,914  |
|    | BA1390 | B.2.A.15.3.A) Consulenze sanitarie da privato - articolo 55, comma 2, CCNL 8 giugno 2000   | 68,914  |
|    | BA1400 | B.2.A.15.3.B) Altre consulenze sanitarie e sociosanitarie da privato   | -       |
|    | BA1410 | B.2.A.15.3.C) Collaborazioni coordinate e continuative sanitarie e sociosanitarie da privato   | -       |
|    | BA1420 | B.2.A.15.3.D) Indennità a personale universitario - area sanitaria   | -       |
|    | BA1430 | B.2.A.15.3.E) Lavoro interinale - area sanitaria   | -       |
|    | BA1440 | B.2.A.15.3.F) Altre collaborazioni e prestazioni di lavoro - area sanitaria  | -       |
|    | BA1450 | B.2.A.15.4) Rimborso oneri stipendiali del personale sanitario in comando  | -       |
| R  | BA1460 | B.2.A.15.4.A) Rimborso oneri stipendiali personale sanitario in comando da Aziende sanitarie pubbliche della Regione   | -       |
|    | BA1470 | B.2.A.15.4.B) Rimborso oneri stipendiali personale sanitario in comando da Regioni, soggetti pubblici e da Università  | -       |
| SS | BA1480 | B.2.A.15.4.C) Rimborso oneri stipendiali personale sanitario in comando da aziende di altre Regioni (Extraregione)   | -       |
|    | BA1490 | B.2.A.16) Altri servizi sanitari e sociosanitari a rilevanza sanitaria   | -       |
| R  | BA1500 | B.2.A.16.1) Altri servizi sanitari e sociosanitari a rilevanza sanitaria da pubblico - Aziende sanitarie pubbliche della Regione   | -       |
|    | BA1510 | B.2.A.16.2) Altri servizi sanitari e sociosanitari a rilevanza sanitaria da pubblico - Altri soggetti pubblici della Regione   | -       |
| SS | BA1520 | B.2.A.16.3) Altri servizi sanitari e sociosanitari a rilevanza sanitaria da pubblico (Extraregione)  | -       |
|    | BA1530 | B.2.A.16.4) Altri servizi sanitari da privato  | -       |
|    | BA1540 | B.2.A.16.5) Costi per servizi sanitari - Mobilità internazionale passiva   | -       |
| R  | BA1541 | B.2.A.16.6) Costi per servizi sanitari - Mobilità internazionale passiva rilevata dalle ASL  | -       |
| SS | BA1542 | B.2.A.16.7) Costi per prestazioni sanitarie erogate da aziende sanitarie estere (fatturate direttamente)   | -       |
| S  | BA1550 | B.2.A.17) Costi GSA per differenziale saldo mobilità interregionale  | -       |
|    | BA1560 | B.2.B) Acquisti di servizi non sanitari  | 105,784 |
|    | BA1570 | B.2.B.1) Servizi non sanitari  | 93,417  |
|    | BA1580 | B.2.B.1.1) Lavanderia  | -       |
|    | BA1590 | B.2.B.1.2) Pulizia   | 8,672   |
|    | BA1600 | B.2.B.1.3) Mensa   | 63,848  |
|    | BA1601 | B.2.B.1.3.A) Mensa dipendenti  | 63,848  |
|    | BA1602 | B.2.B.1.3.B) Mensa degenti   | -       |
|    | BA1610 | B.2.B.1.4) Riscaldamento   | -       |
|    | BA1620 | B.2.B.1.5) Servizi di assistenza informatica   | -       |
|    | BA1630 | B.2.B.1.6) Servizi trasporti (non sanitari)  | -       |
|    | BA1640 | B.2.B.1.7) Smaltimento rifiuti   | -       |
|    | BA1650 | B.2.B.1.8) Utenze telefoniche  | -       |
|    | BA1660 | B.2.B.1.9) Utenze elettricità  | 6,968   |
|    | BA1670 | B.2.B.1.10) Altre utenze   | -       |
|    | BA1680 | B.2.B.1.11) Premi di assicurazione   | -       |
|    | BA1690 | B.2.B.1.11.A) Premi di assicurazione - R.C. Professionale  | -       |
|    | BA1700 | B.2.B.1.11.B) Premi di assicurazione - Altri premi assicurativi  | -       |
|    | BA1710 | B.2.B.1.12) Altri servizi non sanitari   | 13,929  |
| R  | BA1720 | B.2.B.1.12.A) Altri servizi non sanitari da pubblico (Aziende sanitarie pubbliche della Regione)   | -       |
|    | BA1730 | B.2.B.1.12.B) Altri servizi non sanitari da altri soggetti pubblici  | -       |
|    | BA1740 | B.2.B.1.12.C) Altri servizi non sanitari da privato  | 13,929  |
|    | BA1750 | B.2.B.2) Consulenze, Collaborazioni, Interinale e altre prestazioni di lavoro non sanitarie  | -       |
| R  | BA1760 | B.2.B.2.1) Consulenze non sanitarie da Aziende sanitarie pubbliche della Regione   | -       |
|    | BA1770 | B.2.B.2.2) Consulenze non sanitarie da Terzi - Altri soggetti pubblici   | -       |
|    | BA1780 | B.2.B.2.3) Consulenze, Collaborazioni, Interinale e altre prestazioni di lavoro non sanitarie da privato   | -       |
|    | BA1790 | B.2.B.2.3.A) Consulenze non sanitarie da privato   | -       |



|    |        |  |                  |
|----|--------|--|------------------|
|    | BA1800 | B.2.B.2.3.B) Collaborazioni coordinate e continuative non sanitarie da privato   | -                |
|    | BA1810 | B.2.B.2.3.C) Indennità a personale universitario - area non sanitaria  | -                |
|    | BA1820 | B.2.B.2.3.D) Lavoro interinale - area non sanitaria  | -                |
|    | BA1830 | B.2.B.2.3.E) Altre collaborazioni e prestazioni di lavoro - area non sanitaria   | -                |
|    | BA1831 | B.2.B.2.3.F) Altre Consulenze non sanitarie da privato - in attuazione dell'art.79, comma 1 sexies lettera c), del D.L. 112/2008, convertito con legge 133/2008 e della legge 23 dicembre 2009 n. 191. | -                |
|    | BA1840 | B.2.B.2.4) Rimborsio oneri stipendiali del personale non sanitario in comando  | -                |
| R  | BA1850 | B.2.B.2.4.A) Rimborsio oneri stipendiali personale non sanitario in comando da Aziende sanitarie pubbliche della Regione   | -                |
|    | BA1860 | B.2.B.2.4.B) Rimborsio oneri stipendiali personale non sanitario in comando da Regione, soggetti pubblici e da Università  | -                |
| SS | BA1870 | B.2.B.2.4.C) Rimborsio oneri stipendiali personale non sanitario in comando da aziende di altre Regioni (Extraregione)   | -                |
|    | BA1880 | B.2.B.3) Formazione (esternalizzata e non)   | 12,367           |
|    | BA1890 | B.2.B.3.1) Formazione (esternalizzata e non) da pubblico   | -                |
|    | BA1900 | B.2.B.3.2) Formazione (esternalizzata e non) da privato  | 12,367           |
|    | BA1910 | B.3) Manutenzione e riparazione (ordinaria esternalizzata)   | 42,804           |
|    | BA1920 | B.3.A) Manutenzione e riparazione ai fabbricati e loro pertinenze  | -                |
|    | BA1930 | B.3.B) Manutenzione e riparazione agli impianti e macchinari   | -                |
|    | BA1940 | B.3.C) Manutenzione e riparazione alle attrezzature sanitarie e scientifiche   | 40,638           |
|    | BA1950 | B.3.D) Manutenzione e riparazione ai mobili e arredi   | -                |
|    | BA1960 | B.3.E) Manutenzione e riparazione agli automezzi   | -                |
|    | BA1970 | B.3.F) Altre manutenzioni e riparazioni  | 2,166            |
| R  | BA1980 | B.3.G) Manutenzioni e riparazioni da Aziende sanitarie pubbliche della Regione   | -                |
|    | BA1990 | B.4) Godimento di beni di terzi  | -                |
|    | BA2000 | B.4.A) Fitti passivi   | -                |
|    | BA2010 | B.4.B) Canoni di noleggio  | -                |
|    | BA2020 | B.4.B.1) Canoni di noleggio - area sanitaria   | -                |
|    | BA2030 | B.4.B.2) Canoni di noleggio - area non sanitaria   | -                |
|    | BA2040 | B.4.C) Canoni di leasing   | -                |
|    | BA2050 | B.4.C.1) Canoni di leasing - area sanitaria  | -                |
|    | BA2060 | B.4.C.2) Canoni di leasing - area non sanitaria  | -                |
|    | BA2061 | B.4.D) Canoni di project financing   | -                |
| R  | BA2070 | B.4.E) Locazioni e noleggi da Aziende sanitarie pubbliche della Regione  | -                |
|    | BA2080 | <b>Totale Costo del personale</b>  | <b>5,053,584</b> |
|    | BA2090 | B.5) Personale del ruolo sanitario   | <b>3,714,114</b> |
|    | BA2100 | B.5.A) Costo del personale dirigente ruolo sanitario   | <b>497,930</b>   |
|    | BA2110 | B.5.A.1) Costo del personale dirigente medico  | 497,930          |
|    | BA2120 | B.5.A.1.1) Costo del personale dirigente medico - tempo indeterminato  | 497,930          |
|    | BA2130 | B.5.A.1.2) Costo del personale dirigente medico - tempo determinato  | -                |
|    | BA2140 | B.5.A.1.3) Costo del personale dirigente medico - altro  | -                |
|    | BA2150 | B.5.A.2) Costo del personale dirigente non medico  | -                |
|    | BA2160 | B.5.A.2.1) Costo del personale dirigente non medico - tempo indeterminato  | -                |
|    | BA2170 | B.5.A.2.2) Costo del personale dirigente non medico - tempo determinato  | -                |
|    | BA2180 | B.5.A.2.3) Costo del personale dirigente non medico - altro  | -                |
|    | BA2190 | B.5.B) Costo del personale comparto ruolo sanitario  | <b>3,216,184</b> |
|    | BA2200 | B.5.B.1) Costo del personale comparto ruolo sanitario - tempo indeterminato  | 3,216,184        |
|    | BA2210 | B.5.B.2) Costo del personale comparto ruolo sanitario - tempo determinato  | -                |
|    | BA2220 | B.5.B.3) Costo del personale comparto ruolo sanitario - altro  | -                |
|    | BA2230 | B.6) Personale del ruolo professionale   | -                |
|    | BA2240 | B.6.A) Costo del personale dirigente ruolo professionale   | -                |
|    | BA2250 | B.6.A.1) Costo del personale dirigente ruolo professionale - tempo indeterminato   | -                |
|    | BA2260 | B.6.A.2) Costo del personale dirigente ruolo professionale - tempo determinato   | -                |
|    | BA2270 | B.6.A.3) Costo del personale dirigente ruolo professionale - altro   | -                |
|    | BA2280 | B.6.B) Costo del personale comparto ruolo professionale  | -                |
|    | BA2290 | B.6.B.1) Costo del personale comparto ruolo professionale - tempo indeterminato  | -                |
|    | BA2300 | B.6.B.2) Costo del personale comparto ruolo professionale - tempo determinato  | -                |
|    | BA2310 | B.6.B.3) Costo del personale comparto ruolo professionale - altro  | -                |
|    | BA2320 | B.7) Personale del ruolo tecnico   | <b>1,257,491</b> |
|    | BA2330 | B.7.A) Costo del personale dirigente ruolo tecnico   | -                |
|    | BA2340 | B.7.A.1) Costo del personale dirigente ruolo tecnico - tempo indeterminato   | -                |
|    | BA2350 | B.7.A.2) Costo del personale dirigente ruolo tecnico - tempo determinato   | -                |
|    | BA2360 | B.7.A.3) Costo del personale dirigente ruolo tecnico - altro   | -                |
|    | BA2370 | B.7.B) Costo del personale comparto ruolo tecnico  | <b>1,257,491</b> |
|    | BA2380 | B.7.B.1) Costo del personale comparto ruolo tecnico - tempo indeterminato  | 1,257,491        |
|    | BA2390 | B.7.B.2) Costo del personale comparto ruolo tecnico - tempo determinato  | -                |
|    | BA2400 | B.7.B.3) Costo del personale comparto ruolo tecnico - altro  | -                |
|    | BA2410 | B.8) Personale del ruolo amministrativo  | <b>81,979</b>    |
|    | BA2420 | B.8.A) Costo del personale dirigente ruolo amministrativo  | -                |
|    | BA2430 | B.8.A.1) Costo del personale dirigente ruolo amministrativo - tempo indeterminato  | -                |
|    | BA2440 | B.8.A.2) Costo del personale dirigente ruolo amministrativo - tempo determinato  | -                |
|    | BA2450 | B.8.A.3) Costo del personale dirigente ruolo amministrativo - altro  | -                |
|    | BA2460 | B.8.B) Costo del personale comparto ruolo amministrativo   | <b>81,979</b>    |
|    | BA2470 | B.8.B.1) Costo del personale comparto ruolo amministrativo - tempo indeterminato   | 81,979           |
|    | BA2480 | B.8.B.2) Costo del personale comparto ruolo amministrativo - tempo determinato   | -                |
|    | BA2490 | B.8.B.3) Costo del personale comparto ruolo amministrativo - altro   | -                |
|    | BA2500 | B.9) Oneri diversi di gestione   | <b>17,650</b>    |

|   |               |  |                  |
|---|---------------|--|------------------|
|   | <b>BA2510</b> | B.9.A) Imposte e tasse (escluso IRAP e IRES)   | -                |
|   | <b>BA2520</b> | B.9.B) Perdite su crediti  | -                |
|   | <b>BA2530</b> | B.9.C) Altri oneri diversi di gestione   | 17,650           |
|   | <b>BA2540</b> | B.9.C.1) Indennità, rimborso spese e oneri sociali per gli Organi Direttivi e Collegio Sindacale                         | -                |
|   | <b>BA2550</b> | B.9.C.2) Altri oneri diversi di gestione   | 17,650           |
| R | <b>BA2551</b> | B.9.C.3) Altri oneri diversi di gestione da Aziende sanitarie pubbliche della Regione                                    | -                |
|   | <b>BA2552</b> | B.9.C.4) Altri oneri diversi di gestione - per Autoassicurazione   | -                |
|   | <b>BA2560</b> | <b>Totale Ammortamenti</b>   | -                |
|   | <b>BA2570</b> | B.10) Ammortamenti delle immobilizzazioni immateriali  | -                |
|   | <b>BA2580</b> | B.11) Ammortamenti delle immobilizzazioni materiali  | -                |
|   | <b>BA2590</b> | B.11.A) Ammortamento dei fabbricati  | -                |
|   | <b>BA2600</b> | B.11.A.1) Ammortamenti fabbricati non strumentali (disponibili)  | -                |
|   | <b>BA2610</b> | B.11.A.2) Ammortamenti fabbricati strumentali (indisponibili)  | -                |
|   | <b>BA2620</b> | B.11.B) Ammortamenti delle altre immobilizzazioni materiali  | -                |
|   | <b>BA2630</b> | B.12) Svalutazione delle immobilizzazioni e dei crediti  | -                |
|   | <b>BA2640</b> | B.12.A) Svalutazione delle immobilizzazioni immateriali e materiali  | -                |
|   | <b>BA2650</b> | B.12.B) Svalutazione dei crediti   | -                |
|   | <b>BA2660</b> | B.13) Variazione delle rimanenze   | -                |
|   | <b>BA2670</b> | B.13.A) Variazione rimanenze sanitarie   | -                |
|   | <b>BA2671</b> | B.13.A.1) Prodotti farmaceutici ed emoderivati   | -                |
|   | <b>BA2672</b> | B.13.A.2) Sangue ed emocomponenti  | -                |
|   | <b>BA2673</b> | B.13.A.3) Dispositivi medici   | -                |
|   | <b>BA2674</b> | B.13.A.4) Prodotti dietetici   | -                |
|   | <b>BA2675</b> | B.13.A.5) Materiali per la profilassi (vaccini)  | -                |
|   | <b>BA2676</b> | B.13.A.6) Prodotti chimici   | -                |
|   | <b>BA2677</b> | B.13.A.7) Materiali e prodotti per uso veterinario   | -                |
|   | <b>BA2678</b> | B.13.A.8) Altri beni e prodotti sanitari   | -                |
|   | <b>BA2680</b> | B.13.B) Variazione rimanenze non sanitarie   | -                |
|   | <b>BA2681</b> | B.13.B.1) Prodotti alimentari  | -                |
|   | <b>BA2682</b> | B.13.B.2) Materiali di guardaroba, di pulizia, e di convivenza in genere   | -                |
|   | <b>BA2683</b> | B.13.B.3) Combustibili, carburanti e lubrificanti  | -                |
|   | <b>BA2684</b> | B.13.B.4) Supporti informatici e cancelleria   | -                |
|   | <b>BA2685</b> | B.13.B.5) Materiale per la manutenzione  | -                |
|   | <b>BA2686</b> | B.13.B.6) Altri beni e prodotti non sanitari   | -                |
|   | <b>BA2690</b> | B.14) Accantonamenti dell'esercizio  | -                |
|   | <b>BA2700</b> | B.14.A) Accantonamenti per rischi  | -                |
|   | <b>BA2710</b> | B.14.A.1) Accantonamenti per cause civili ed oneri processuali   | -                |
|   | <b>BA2720</b> | B.14.A.2) Accantonamenti per contenzioso personale dipendente  | -                |
|   | <b>BA2730</b> | B.14.A.3) Accantonamenti per rischi connessi all'acquisto di prestazioni sanitarie da privato                            | -                |
|   | <b>BA2740</b> | B.14.A.4) Accantonamenti per copertura diretta dei rischi (autoassicurazione)  | -                |
|   | <b>BA2741</b> | B.14.A.5) Accantonamenti per franchigia assicurativa   | -                |
|   | <b>BA2750</b> | B.14.A.6) Altri accantonamenti per rischi  | -                |
|   | <b>BA2751</b> | B.14.A.7) Altri accantonamenti per interessi di mora   | -                |
|   | <b>BA2760</b> | B.14.B) Accantonamenti per premio di operosità (SUMAI)   | -                |
|   | <b>BA2770</b> | B.14.C) Accantonamenti per quote inutilizzate di contributi finalizzati e vincolati                                      | -                |
|   | <b>BA2771</b> | B.14.C.1) Accantonamenti per quote inutilizzate contributi da Regione e Prov. Aut. per quota F.S. indistinto finalizzato | -                |
|   | <b>BA2780</b> | B.14.C.2) Accantonamenti per quote inutilizzate contributi da Regione e Prov. Aut. per quota F.S. vincolato              | -                |
|   | <b>BA2790</b> | B.14.C.3) Accantonamenti per quote inutilizzate contributi da soggetti pubblici (extra fondo) vincolati                  | -                |
|   | <b>BA2800</b> | B.14.C.4) Accantonamenti per quote inutilizzate contributi da soggetti pubblici per ricerca                              | -                |
|   | <b>BA2810</b> | B.14.C.5) Accantonamenti per quote inutilizzate contributi vincolati da privati  | -                |
|   | <b>BA2811</b> | B.14.C.6) Accantonamenti per quote inutilizzate contributi da soggetti privati per ricerca                               | -                |
|   | <b>BA2820</b> | B.14.D) Altri accantonamenti   | -                |
|   | <b>BA2840</b> | B.14.D.1) Acc. Rinnovi convenzioni MMG/PLS/MCA   | -                |
|   | <b>BA2850</b> | B.14.D.2) Acc. Rinnovi convenzioni Medici Sumai  | -                |
|   | <b>BA2860</b> | B.14.D.3) Acc. Rinnovi contratt.: dirigenza medica   | -                |
|   | <b>BA2870</b> | B.14.D.4) Acc. Rinnovi contratt.: dirigenza non medica   | -                |
|   | <b>BA2880</b> | B.14.D.5) Acc. Rinnovi contratt.: comparto   | -                |
|   | <b>BA2881</b> | B.14.D.6) Acc. per Trattamento di fine rapporto dipendenti   | -                |
|   | <b>BA2882</b> | B.14.D.7) Acc. per Trattamenti di quiescenza e simili  | -                |
|   | <b>BA2883</b> | B.14.D.8) Acc. per Fondi integrativi pensione  | -                |
|   | <b>BA2884</b> | B.14.D.9) Acc. Incentivi funzioni tecniche art. 113 D.lgs 50/2016  | -                |
|   | <b>BA2890</b> | B.14.D.10) Altri accantonamenti  | -                |
|   | <b>BZ9999</b> | <b>Totale costi della produzione (B)</b>   | <b>6,063,048</b> |
|   |               | C) Proventi e oneri finanziari   |                  |
|   | <b>CA0010</b> | C.1) Interessi attivi  | -                |
|   | <b>CA0020</b> | C.1.A) Interessi attivi su c/tesoreria unica   | -                |
|   | <b>CA0030</b> | C.1.B) Interessi attivi su c/c postali e bancari   | -                |
|   | <b>CA0040</b> | C.1.C) Altri interessi attivi  | -                |
|   | <b>CA0050</b> | C.2) Altri proventi  | -                |
|   | <b>CA0060</b> | C.2.A) Proventi da partecipazioni  | -                |
|   | <b>CA0070</b> | C.2.B) Proventi finanziari da crediti iscritti nelle immobilizzazioni  | -                |
|   | <b>CA0080</b> | C.2.C) Proventi finanziari da titoli iscritti nelle immobilizzazioni   | -                |
|   | <b>CA0090</b> | C.2.D) Altri proventi finanziari diversi dai precedenti  | -                |



|   |        |   |         |
|---|--------|---|---------|
|   | CA0100 | C.2.E) Utili su cambi   | -       |
|   | CA0110 | C.3) Interessi passivi  | -       |
|   | CA0120 | C.3.A) Interessi passivi su anticipazioni di cassa  | -       |
|   | CA0130 | C.3.B) Interessi passivi su mutui   | -       |
|   | CA0140 | C.3.C) Altri interessi passivi  | -       |
|   | CA0150 | C.4) Altri oneri  | -       |
|   | CA0160 | C.4.A) Altri oneri finanziari   | -       |
|   | CA0170 | C.4.B) Perdite su cambi   | -       |
|   | CZ9999 | <b>Totale proventi e oneri finanziari (C)</b>   | -       |
|   |        | D) Rettifiche di valore di attività finanziarie   |         |
|   | DA0010 | D.1) Rivalutazioni  | -       |
|   | DA0020 | D.2) Svalutazioni   | -       |
|   | DZ9999 | <b>Totale rettifiche di valore di attività finanziarie (D)</b>  | -       |
|   |        | E) Proventi e oneri straordinari  |         |
|   | EA0010 | E.1) Proventi straordinari  | 7,661   |
|   | EA0020 | E.1.A) Plusvalenze  | -       |
|   | EA0030 | E.1.B) Altri proventi straordinari  | 7,661   |
|   | EA0040 | E.1.B.1) Proventi da donazioni e liberalità diverse   | -       |
|   | EA0050 | E.1.B.2) Sopravvenienze attive  | -       |
|   | EA0051 | E.1.B.2.1) Sopravvenienze attive per quote F.S. vincolato   | -       |
| R | EA0060 | E.1.B.2.2) Sopravvenienze attive v/Aziende sanitarie pubbliche della Regione                                  | -       |
|   | EA0070 | E.1.B.2.3) Sopravvenienze attive v/terzi  | -       |
| S | EA0080 | E.1.B.2.3.A) Sopravvenienze attive v/terzi relative alla mobilità extraregionale                              | -       |
|   | EA0090 | E.1.B.2.3.B) Sopravvenienze attive v/terzi relative al personale  | -       |
|   | EA0100 | E.1.B.2.3.C) Sopravvenienze attive v/terzi relative alle convenzioni con medici di base                       | -       |
|   | EA0110 | E.1.B.2.3.D) Sopravvenienze attive v/terzi relative alle convenzioni per la specialistica                     | -       |
|   | EA0120 | E.1.B.2.3.E) Sopravvenienze attive v/terzi relative all'acquisto prestaz. sanitarie da operatori accreditati  | -       |
|   | EA0130 | E.1.B.2.3.F) Sopravvenienze attive v/terzi relative all'acquisto di beni e servizi                            | -       |
|   | EA0140 | E.1.B.2.3.G) Altre sopravvenienze attive v/terzi  | -       |
|   | EA0150 | E.1.B.3) Insussistenze attive   | 7,661   |
| R | EA0160 | E.1.B.3.1) Insussistenze attive v/Aziende sanitarie pubbliche della Regione                                   | -       |
|   | EA0170 | E.1.B.3.2) Insussistenze attive v/terzi   | 7,661   |
| S | EA0180 | E.1.B.3.2.A) Insussistenze attive v/terzi relative alla mobilità extraregionale                               | -       |
|   | EA0190 | E.1.B.3.2.B) Insussistenze attive v/terzi relative al personale   | -       |
|   | EA0200 | E.1.B.3.2.C) Insussistenze attive v/terzi relative alle convenzioni con medici di base                        | -       |
|   | EA0210 | E.1.B.3.2.D) Insussistenze attive v/terzi relative alle convenzioni per la specialistica                      | -       |
|   | EA0220 | E.1.B.3.2.E) Insussistenze attive v/terzi relative all'acquisto prestaz. sanitarie da operatori accreditati   | -       |
|   | EA0230 | E.1.B.3.2.F) Insussistenze attive v/terzi relative all'acquisto di beni e servizi                             | -       |
|   | EA0240 | E.1.B.3.2.G) Altre insussistenze attive v/terzi   | 7,661   |
|   | EA0250 | E.1.B.4) Altri proventi straordinari  | -       |
|   | EA0260 | E.2) Oneri straordinari   | -       |
|   | EA0270 | E.2.A) Minusvalenze   | -       |
|   | EA0280 | E.2.B) Altri oneri straordinari   | -       |
|   | EA0290 | E.2.B.1) Oneri tributari da esercizi precedenti   | -       |
|   | EA0300 | E.2.B.2) Oneri da cause civili ed oneri processuali   | -       |
|   | EA0310 | E.2.B.3) Sopravvenienze passive   | -       |
| R | EA0320 | E.2.B.3.1) Sopravvenienze passive v/Aziende sanitarie pubbliche della Regione                                 | -       |
| R | EA0330 | E.2.B.3.1.A) Sopravvenienze passive v/Aziende sanitarie pubbliche relative alla mobilità intraregionale       | -       |
| R | EA0340 | E.2.B.3.1.B) Altre sopravvenienze passive v/Aziende sanitarie pubbliche della Regione                         | -       |
|   | EA0350 | E.2.B.3.2) Sopravvenienze passive v/terzi   | -       |
| S | EA0360 | E.2.B.3.2.A) Sopravvenienze passive v/terzi relative alla mobilità extraregionale                             | -       |
|   | EA0370 | E.2.B.3.2.B) Sopravvenienze passive v/terzi relative al personale   | -       |
|   | EA0380 | E.2.B.3.2.B.1) Soprav. passive v/terzi relative al personale - dirigenza medica                               | -       |
|   | EA0390 | E.2.B.3.2.B.2) Soprav. passive v/terzi relative al personale - dirigenza non medica                           | -       |
|   | EA0400 | E.2.B.3.2.B.3) Soprav. passive v/terzi relative al personale - comparto                                       | -       |
|   | EA0410 | E.2.B.3.2.C) Sopravvenienze passive v/terzi relative alle convenzioni con medici di base                      | -       |
|   | EA0420 | E.2.B.3.2.D) Sopravvenienze passive v/terzi relative alle convenzioni per la specialistica                    | -       |
|   | EA0430 | E.2.B.3.2.E) Sopravvenienze passive v/terzi relative all'acquisto prestaz. sanitarie da operatori accreditati | -       |
|   | EA0440 | E.2.B.3.2.F) Sopravvenienze passive v/terzi relative all'acquisto di beni e servizi                           | -       |
|   | EA0450 | E.2.B.3.2.G) Altre sopravvenienze passive v/terzi   | -       |
|   | EA0460 | E.2.B.4) Insussistenze passive  | -       |
|   | EA0461 | E.2.B.4.1) Insussistenze passive per quote F.S. vincolato   | -       |
| R | EA0470 | E.2.B.4.2) Insussistenze passive v/Aziende sanitarie pubbliche della Regione                                  | -       |
|   | EA0480 | E.2.B.4.3) Insussistenze passive v/terzi  | -       |
| S | EA0490 | E.2.B.4.3.A) Insussistenze passive v/terzi relative alla mobilità extraregionale                              | -       |
|   | EA0500 | E.2.B.4.3.B) Insussistenze passive v/terzi relative al personale  | -       |
|   | EA0510 | E.2.B.4.3.C) Insussistenze passive v/terzi relative alle convenzioni con medici di base                       | -       |
|   | EA0520 | E.2.B.4.3.D) Insussistenze passive v/terzi relative alle convenzioni per la specialistica                     | -       |
|   | EA0530 | E.2.B.4.3.E) Insussistenze passive v/terzi relative all'acquisto prestaz. sanitarie da operatori accreditati  | -       |
|   | EA0540 | E.2.B.4.3.F) Insussistenze passive v/terzi relative all'acquisto di beni e servizi                            | -       |
|   | EA0550 | E.2.B.4.3.G) Altre insussistenze passive v/terzi  | -       |
|   | EA0560 | E.2.B.5) Altri oneri straordinari   | -       |
|   | EZ9999 | <b>Totale proventi e oneri straordinari (E)</b>   | 7,661   |
|   | XA0000 | <b>Risultato prima delle imposte (A - B +/- C +/- D +/- E)</b>  | 397,512 |
|   |        | Y) Imposte e tasse  |         |
|   | YA0010 | Y.1) IRAP   | 397,512 |





|        |   |         |
|--------|---|---------|
| YA0020 | Y.1.A) IRAP relativa a personale dipendente                                     | 340,688 |
| YA0030 | Y.1.B) IRAP relativa a collaboratori e personale assimilato a lavoro dipendente | 56,824  |
| YA0040 | Y.1.C) IRAP relativa ad attività di libera professione (intramoenia)            | -       |
| YA0050 | Y.1.D) IRAP relativa ad attività commerciale                                    | -       |
| YA0060 | Y.2) IRES   | -       |
| YA0070 | Y.2.A) IRES su attività istituzionale   | -       |
| YA0080 | Y.2.B) IRES su attività commerciale   | -       |
| YA0090 | Y.3) Accantonamento a F.do Imposte (Accertamenti, condoni, ecc.)                | -       |
| YZ9999 | Totale imposte e tasse (Y)  | 397,512 |
| ZZ9999 | RISULTATO DI ESERCIZIO  | -       |

F.to Il Direttore Generale ai sensi D.Lgs. 39/93 .....

F.to Il Responsabile Economico Finanziario ai sensi D.Lgs. 39/93.....

RL S.C.R.I.B.A.



713 ASST DELLA VALTELLINA E DELL'ALTO LARIO

| Cod.          | Voce  | 2022                       |                            | Variazione       |
|---------------|---|----------------------------|----------------------------|------------------|
|               |   | Valore netto al 31/12/2021 | Valore netto al 31/12/2022 |                  |
|               |   | A                          | B                          | (B-A)            |
| <b>RICAVI</b> |   |                            |                            |                  |
| AOIR01        | DRG   | 54,862,979                 | 55,139,999                 | 277,020          |
| AOIR02        | Funzioni non tariffate  | 17,563,708                 | 16,992,568                 | - 571,140        |
| AOIR03        | Ambulatoriale   | 30,516,435                 | 33,398,832                 | 2,882,397        |
| AOIR04        | Neuropsichiatria  | 1,076,063                  | 1,111,564                  | 35,501           |
| AOIR05        | Screening   | 903,901                    | 928,374                    | 24,473           |
| AOIR06        | Entrate proprie   | 9,961,067                  | 10,300,568                 | 339,501          |
| AOIR07        | Libera professione (art. 55 CCNL)   | 2,888,993                  | 2,938,173                  | 49,180           |
| AOIR08        | Psichiatria   | 7,059,950                  | 7,359,760                  | 299,810          |
| AOIR09        | File F  | 13,912,649                 | 15,758,934                 | 1,846,285        |
| AOIR10        | Utilizzi contributi esercizi precedenti   | 2,371,720                  | 1,918,063                  | - 453,657        |
| AOIR11        | Altri contributi da Regione (al netto rettifiche)   | 36,811,318                 | 38,979,463                 | 2,168,145        |
| AOIR12        | Altri contributi (al netto rettifiche)  | 7,341,504                  | 7,681,203                  | 339,699          |
| AOIR13        | Proventi finanziari e straordinari  | 3,039,809                  | 2,881,124                  | - 158,685        |
| AOIR15        | Prestazioni sanitarie   | 14,037,040                 | 11,530,824                 | - 2,506,216      |
|               | <b>Totale Ricavi (al netto capitalizzati)</b>   | <b>202,347,136</b>         | <b>206,919,449</b>         | <b>4,572,313</b> |
| <b>COSTI</b>  |   |                            |                            |                  |
| AOIC01        | Personale   | 144,525,734                | 146,734,512                | 2,208,778        |
| AOIC02        | IRAP personale dipendente   | 9,045,974                  | 9,516,861                  | 470,887          |
| AOIC03        | Libera professione (art. 55 CCNL) + IRAP  | 2,332,972                  | 2,325,277                  | - 7,695          |
| AOIC04        | Beni e Servizi (netti)  | 84,593,606                 | 92,485,548                 | 7,891,942        |
| AOIC05        | Ammortamenti (al netto dei capitalizzati)   | 843,639                    | 828,222                    | - 15,417         |
| AOIC06        | Altri costi   | 6,027,846                  | 5,097,786                  | - 930,060        |
| AOIC07        | Accantonamenti dell'esercizio   | 7,818,839                  | 4,572,722                  | - 3,246,117      |
| AOIC08        | Oneri finanziari e straordinari   | 404,476                    | 173,234                    | - 231,242        |
| AOIC17        | Integrativa e protesica   | 2,876,769                  | 4,096,711                  | 1,219,942        |
|               | <b>Totale Costi (al netto capitalizzati)</b>  | <b>258,469,855</b>         | <b>265,830,873</b>         | <b>7,361,018</b> |
| AOIR14        | Contributo da destinare al finanziamento del PSSR, progetti obiettivo, miglioramento qualità offerta e realizzazione piani di sviluppo regionali (FSR indistinto) | 56,122,719                 | 58,911,424                 | 2,788,705        |
|               | <b>Risultato economico</b>  | -                          | -                          | -                |

(Valori in Euro)





| Cod.          | Voce  | 2022                       |                            | Variazione       |
|---------------|---|----------------------------|----------------------------|------------------|
|               |   | Valore netto al 31/12/2021 | Valore netto al 31/12/2022 |                  |
|               |   | A                          | B                          | (B-A)            |
| <b>RICAVI</b> |   |                            |                            |                  |
| AOIR01        | DRG   | 54,862,979                 | 55,139,999                 | 277,020          |
| AOIR02        | Funzioni non tariffate  | 17,563,708                 | 16,992,568                 | - 571,140        |
| AOIR03        | Ambulatoriale   | 30,516,435                 | 33,398,832                 | 2,882,397        |
| AOIR04        | Neuropsichiatria  | 1,076,063                  | 1,111,564                  | 35,501           |
| AOIR05        | Screening   | 903,901                    | 928,374                    | 24,473           |
| AOIR06        | Entrate proprie   | 9,132,401                  | 9,375,384                  | 242,983          |
| AOIR07        | Libera professione (art. 55 CCNL)   | 2,793,126                  | 2,853,750                  | 60,624           |
| AOIR08        | Psichiatria   | 7,059,950                  | 7,359,760                  | 299,810          |
| AOIR09        | File F  | 13,912,649                 | 15,758,934                 | 1,846,285        |
| AOIR10        | Utilizzi contributi esercizi precedenti   | 2,230,194                  | 1,692,678                  | - 537,516        |
| AOIR11        | Altri contributi da Regione (al netto rettifiche)   | 18,258,597                 | 18,829,591                 | 570,994          |
| AOIR12        | Altri contributi (al netto rettifiche)  | 100,307                    | 1,304,296                  | 1,203,989        |
| AOIR13        | Proventi finanziari e straordinari  | 1,952,511                  | 2,859,699                  | 907,188          |
| AOIR15        | Prestazioni sanitarie   | 14,037,040                 | 11,530,824                 | - 2,506,216      |
|               | <b>Totale Ricavi (al netto capitalizzati)</b>   | <b>174,399,861</b>         | <b>179,136,253</b>         | <b>4,736,392</b> |
| <b>COSTI</b>  |   |                            |                            |                  |
| AOIC01        | Personale   | 129,011,560                | 131,315,307                | 2,303,747        |
| AOIC02        | IRAP personale dipendente   | 8,073,368                  | 8,507,817                  | 434,449          |
| AOIC03        | Libera professione (art. 55 CCNL) + IRAP  | 2,258,348                  | 2,261,598                  | 3,250            |
| AOIC04        | Beni e Servizi (netti)  | 77,683,205                 | 86,178,043                 | 8,494,838        |
| AOIC05        | Ammortamenti (al netto dei capitalizzati)   | 517,872                    | 516,845                    | - 1,027          |
| AOIC06        | Altri costi   | 4,856,408                  | 4,623,954                  | - 232,454        |
| AOIC07        | Accantonamenti dell'esercizio   | 7,808,655                  | 4,481,251                  | - 3,327,404      |
| AOIC08        | Oneri finanziari e straordinari   | 313,164                    | 162,862                    | - 150,302        |
| AOIC17        | Integrativa e profesica   | -                          | -                          | -                |
|               | <b>Totale Costi (al netto capitalizzati)</b>  | <b>230,522,580</b>         | <b>238,047,677</b>         | <b>7,525,097</b> |
| AOIR14        | Contributo da destinare al finanziamento dei PSSR, progetti obiettivi, miglioramento qualità offerta e realizzazione piani di sviluppo regionali (FSR indistinto) |                            | 58,911,424                 | 2,788,705        |
|               | <b>Risultato economico</b>  | -                          | -                          | -                |

(Valori in Euro)



| 713                                    |   | ASST DELLA VALTELLINA E DELL'ALTO LARIO |                            |                |
|--|---|---|----------------------------|----------------|
| Voce                                   |   | 2022                                    |                            |                |
| SCHEDA RIEPILOGATIVA AREA TERRITORIALE |   | 2022                                    |                            |                |
| Cod.                                   |   | Valore netto al 31/12/2021              | Valore netto al 31/12/2022 | Variazione     |
|  |   | A                                       | B                          | (B-A)          |
|  | <b>RICAVI</b>   |   |                            |                |
| AOIR01                                 | DRG   | -                                       | -                          | -              |
| AOIR02                                 | Funzioni non tariffate  | -                                       | -                          | -              |
| AOIR03                                 | Ambulatoriale   | -                                       | -                          | -              |
| AOIR04                                 | Neuropsichiatria  | -                                       | -                          | -              |
| AOIR05                                 | Screening   | -                                       | -                          | -              |
| AOIR06                                 | Entrate proprie   | 730,282                                 | 704,932                    | - 25,350       |
| AOIR07                                 | Libera professione (art. 55 CCNL)   | 95,867                                  | 84,423                     | - 11,444       |
| AOIR08                                 | Psichiatria   | -                                       | -                          | -              |
| AOIR09                                 | File F  | -                                       | -                          | -              |
| AOIR10                                 | Utilizzi contributi esercizi precedenti   | 141,526                                 | 225,385                    | 83,859         |
| AOIR11                                 | Altri contributi da Regione (al netto rettifiche)   | 18,552,721                              | 20,149,872                 | 1,597,151      |
| AOIR12                                 | Altri contributi (al netto rettifiche)  | -                                       | 144,260                    | 144,260        |
| AOIR13                                 | Proventi finanziari e straordinari  | 1,087,298                               | 13,764                     | - 1,073,534    |
| AOIR15                                 | Prestazioni sanitarie   | -                                       | -                          | -              |
|  | <b>Totale Ricavi (al netto capitalizzati)</b>   | <b>20,607,694</b>                       | <b>21,322,636</b>          | <b>714,942</b> |
|  | <b>COSTI</b>  |   |                            |                |
| AOIC01                                 | Personale   | 10,229,856                              | 10,365,621                 | 135,765        |
| AOIC02                                 | IRAP personale dipendente   | 630,630                                 | 668,356                    | 37,726         |
| AOIC03                                 | Libera professione (art. 55 CCNL) + IRAP  | 74,624                                  | 63,679                     | - 10,945       |
| AOIC04                                 | Beni e Servizi (netti)  | 5,913,567                               | 5,366,955                  | - 546,612      |
| AOIC05                                 | Ammortamenti (al netto dei capitalizzati)   | 325,767                                 | 311,377                    | - 14,390       |
| AOIC06                                 | Altri costi   | 544,740                                 | 348,094                    | - 196,646      |
| AOIC07                                 | Accantonamenti dell'esercizio   | 10,184                                  | 91,471                     | 81,287         |
| AOIC08                                 | Oneri finanziari e straordinari   | 1,557                                   | 10,372                     | 8,815          |
| AOIC17                                 | Integrativa e profesica   | 2,876,769                               | 4,096,711                  | 1,219,942      |
|  | <b>Totale Costi (al netto capitalizzati)</b>  | <b>20,607,694</b>                       | <b>21,322,636</b>          | <b>714,942</b> |
| AOIR14                                 | Contributo da destinare al finanziamento dei PSSR, progetti obiettivi, miglioramento qualità offerta e realizzazione piani di sviluppo regionali (FSR indistinto) | -                                       | -                          | -              |
|  | <b>Risultato economico</b>  | <b>-</b>                                | <b>-</b>                   | <b>-</b>       |

(Valori in Euro)



| 713    |   | ASST DELLA VALTELLINA E DELL'ALTO LARIO |                            |                |
|--------|---|---|----------------------------|----------------|
| Voce   |   | 2022                                    |                            |                |
| 2022   |   | 2022                                    |                            |                |
| Cod.   | Voce  | Valore netto al 31/12/2021              | Valore netto al 31/12/2022 | Variazione     |
|        |   | A                                       | B                          | (B-A)          |
|        | <b>RICAVI</b>   |   |                            |                |
| AOIR01 | DRG   | -                                       | -                          | -              |
| AOIR02 | Funzioni non tariffate  | -                                       | -                          | -              |
| AOIR03 | Ambulatoriale   | -                                       | -                          | -              |
| AOIR04 | Neuropsichiatria  | -                                       | -                          | -              |
| AOIR05 | Screening   | -                                       | -                          | -              |
| AOIR06 | Entrate proprie   | 98,384                                  | 220,252                    | 121,868        |
| AOIR07 | Libera professione (art. 55 CCNL)   | -                                       | -                          | -              |
| AOIR08 | Psichiatria   | -                                       | -                          | -              |
| AOIR09 | File F  | -                                       | -                          | -              |
| AOIR10 | Utilizzi contributi esercizi precedenti   | -                                       | -                          | -              |
| AOIR11 | Altri contributi da Regione (al netto rettifiche)   | -                                       | -                          | -              |
| AOIR12 | Altri contributi (al netto rettifiche)  | 7,241,197                               | 6,232,647                  | 1,008,550      |
| AOIR13 | Proventi finanziari e straordinari  | -                                       | 7,661                      | 7,661          |
| AOIR15 | Prestazioni sanitarie   | -                                       | -                          | -              |
|        | <b>Totale Ricavi (al netto capitalizzati)</b>   | <b>7,339,581</b>                        | <b>6,460,560</b>           | <b>879,021</b> |
|        | <b>COSTI</b>  |   |                            |                |
| AOIC01 | Personale   | 5,284,318                               | 5,053,584                  | 230,734        |
| AOIC02 | IRAP personale dipendente   | 341,976                                 | 340,688                    | 1,288          |
| AOIC03 | Libera professione (art. 55 CCNL) + IRAP  | -                                       | -                          | -              |
| AOIC04 | Beni e Servizi (netti)  | 996,834                                 | 940,550                    | 56,284         |
| AOIC05 | Ammortamenti (al netto dei capitalizzati)   | -                                       | -                          | -              |
| AOIC06 | Altri costi   | 626,698                                 | 125,738                    | 500,960        |
| AOIC07 | Accantonamenti dell'esercizio   | -                                       | -                          | -              |
| AOIC08 | Oneri finanziari e straordinari   | 89,755                                  | -                          | 89,755         |
| AOIC17 | Integrativa e profesica   | -                                       | -                          | -              |
|        | <b>Totale Costi (al netto capitalizzati)</b>  | <b>7,339,581</b>                        | <b>6,460,560</b>           | <b>879,021</b> |
| AOIR14 | Contributo da destinare al finanziamento dei PSSR, progetti obiettivi, miglioramento qualità offerta e realizzazione piani di sviluppo regionali (FSR indistinto) | -                                       | -                          | -              |
|        | <b>Risultato economico</b>  | -                                       | -                          | -              |

(Valori in Euro)



# AZIENDE SOCIO SANITARIE TERRITORIALI - INDICATORI DI BILANCIO Consuntivo 2022

713

ASST DELLA VALTELLINA E DELL'ALTO LARIO

Valore netto al 31/12/2021 | Valore netto al 31/12/2022 | Prechiusura al ° trimestre 2022 | Valore netto al 31/12/2022 | Valore netto al 31/12/2022

## Indicatori economici-gestionali

|                        | Valore netto al 31/12/2021 | Valore netto al 31/12/2022 | Prechiusura al ° trimestre 2022 | Valore netto al 31/12/2022 | Valore netto al 31/12/2022 |
|------------------------|----------------------------|----------------------------|---------------------------------|----------------------------|----------------------------|
| Indicatore 1:          | 129,934,210                | 132,819,722                | -                               | 75.60%                     | 75.56%                     |
|                        | 171,863,322                | 175,788,285                | -                               |                            |                            |
| Indicatore 2:          | 84,416,448                 | 91,718,158                 | -                               | 49.12%                     | 52.18%                     |
|                        | 171,863,322                | 175,788,285                | -                               |                            |                            |
| Sottoindicatore 2.1:   | 41,349,127                 | 43,241,615                 | -                               | 24.06%                     | 24.60%                     |
|                        | 171,863,322                | 175,788,285                | -                               |                            |                            |
| Sottoindicatore 2.1.1: | 23,772,075                 | 26,736,336                 | -                               | 13.83%                     | 15.21%                     |
|                        | 171,863,322                | 175,788,285                | -                               |                            |                            |
| Sottoindicatore 2.1.2: | 6,624,469                  | 5,498,975                  | -                               | 3.85%                      | 3.13%                      |
|                        | 171,863,322                | 175,788,285                | -                               |                            |                            |
| Sottoindicatore 2.1.3: | 896,802                    | 968,183                    | -                               | 0.52%                      | 0.55%                      |
|                        | 171,863,322                | 175,788,285                | -                               |                            |                            |
| Sottoindicatore 2.1.4: | 2,926,582                  | 2,617,476                  | -                               | 1.70%                      | 1.49%                      |
|                        | 171,863,322                | 175,788,285                | -                               |                            |                            |
| Sottoindicatore 2.2:   | 2,888,213                  | 2,831,296                  | -                               | 1.68%                      | 1.61%                      |
|                        | 171,863,322                | 175,788,285                | -                               |                            |                            |
| Sottoindicatore 2.3:   | 1,093,095                  | 1,866,998                  | -                               | 0.64%                      | 1.06%                      |
|                        | 171,863,322                | 175,788,285                | -                               |                            |                            |

|   |             |             |           |  |  |                |
|---|-------------|-------------|-----------|--|--|----------------|
| Sottoindicatore 2.4:                      |             |             |           |  |  |                |
| rilevanza sanitaria                       | 4,820,811   | 6,566,969   | -         |  |  | <b>2.81%</b>   |
| Ricavi della gestione caratteristica      | 171,863,322 | 175,788,285 | -         |  |  | <b>3.74%</b>   |
| Sottoindicatore 2.5:                      |             |             |           |  |  |                |
| Servizi non sanitari                      | 18,261,096  | 20,852,091  | -         |  |  | <b>10.63%</b>  |
| Ricavi della gestione caratteristica      | 171,863,322 | 175,788,285 | -         |  |  | <b>11.86%</b>  |
| Sottoindicatore 2.6:                      |             |             |           |  |  |                |
| e altre prestazioni di lavoro non         | 102,918     | 74,947      | -         |  |  | <b>0.06%</b>   |
| Ricavi della gestione caratteristica      | 171,863,322 | 175,788,285 | -         |  |  | <b>0.04%</b>   |
| Sottoindicatore 2.7:                      |             |             |           |  |  |                |
| esternalizzata)                           | 6,196,660   | 6,624,272   | -         |  |  | <b>3.61%</b>   |
| Ricavi della gestione caratteristica      | 171,863,322 | 175,788,285 | -         |  |  | <b>3.77%</b>   |
| Sottoindicatore 2.8:                      |             |             |           |  |  |                |
| Godimento di beni di terzi                | 2,724,085   | 2,810,818   | -         |  |  | <b>1.59%</b>   |
| Ricavi della gestione caratteristica      | 171,863,322 | 175,788,285 | -         |  |  | <b>1.60%</b>   |
| Sottoindicatore 2.9:                      |             |             |           |  |  |                |
| Integrativa e protesica                   | 2,876,769   | 4,096,711   | 1,219,942 |  |  | <b>1.67%</b>   |
| Ricavi della gestione caratteristica      | 171,863,322 | 175,788,285 | -         |  |  | <b>2.33%</b>   |
| <b>Indicatore 3:</b>                      |             |             |           |  |  |                |
| Costi caratteristici                      | 237,789,356 | 246,427,952 | -         |  |  | <b>138.36%</b> |
| Ricavi della gestione caratteristica      | 171,863,322 | 175,788,285 | -         |  |  | <b>140.18%</b> |
| <b>Indicatore 4:</b>                      |             |             |           |  |  |                |
| Costi caratteristici                      | 237,789,356 | 246,427,952 | -         |  |  | <b>104.16%</b> |
| Totale costi al netto amm.ti sterilizzati | 228,292,386 | 236,354,999 | -         |  |  | <b>104.26%</b> |
| <b>Indicatore 5</b>                       |             |             |           |  |  |                |
| Contributo PSSR                           | 56,122,719  | 58,911,424  | 2,788,705 |  |  | <b>0.00%</b>   |
| Ricavi della gestione caratteristica      | -           | -           | -         |  |  | <b>0.00%</b>   |

Note:

- (1) Costi del personale: personale strutturato (mod A) e costo dei contratti atipici (righe di bilancio: prestazioni lavoro interinale, collaborazioni coordinate e continuative).
- (2) Ricavi della gestione caratteristica: valore della produzione al netto dei costi capitalizzati e dell'eventuale contributo PSSR.
- (3) Costi per beni e servizi: somma delle seguenti categorie: acquisti di beni, acquisti di servizi, manutenzione e riparazioni, godimento di beni di terzi, oneri diversi di gestione.
- (4) Costi caratteristici: comprende i Costi della produzione, oneri finanziari e imposte e tasse.
- (5) Totale costi al netto amm.ti sterilizzati: totale complessivo dei costi al netto dei costi capitalizzati.















|   |  |  |  |  |  |  |  |  |  |
|---|--|--|--|--|--|--|--|--|--|
| <b>TOTALE NOTA INTEGRATIVA Consumitvo - 2022</b><br>0 0 0 0 7.538.987 7.538.987 0 7.538.987 0 0 |  |  |  |  |  |  |  |  |  |
|---|--|--|--|--|--|--|--|--|--|

|   |  |  |  |  |  |  |  |  |  |
|---|--|--|--|--|--|--|--|--|--|
| <b>TOTALE NOTA INTEGRATIVA Consumitvo - 2022</b><br>0 0 0 0 7.538.987 7.538.987 |  |  |  |  |  |  |  |  |  |
|---|--|--|--|--|--|--|--|--|--|

**A.1B) Contributi c/esercizio da enti pubblici (Extra Fondo)**

Dettaglio conto new: 40102010010000  
Contributi da Regione (extra fondo) - Gettito fiscalità regionale

| Descrizione dell'ente o del soggetto concedente  | Inr. atto di assegnazione | Destinazione dell'assegnazione | IMPORTI ASSEGNATI          |                              |                          |                       |                               |                           | Totale assegnato (€) |
|--|---------------------------|--------------------------------|----------------------------|------------------------------|--------------------------|-----------------------|-------------------------------|---------------------------|----------------------|
|  |                           |                                | Investimenti Assegnati (€) | Beni e servizi assegnati (€) | Prestazioni MMG/PLS/M CA | Prestazioni Sanitarie | Costi Personale assegnati (€) | Altri oneri assegnati (€) |                      |
| <b>TOTALE NOTA INTEGRATIVA Consumitvo - 2022</b> |                           |                                |                            |                              |                          |                       |                               |                           |                      |

| Descrizione dell'ente o del soggetto concedente  | Inr. atto di assegnazione | Destinazione dell'assegnazione | IMPORTI ASSEGNATI          |                              |                          |                       |                               |                           | Totale assegnato (€) |
|--|---------------------------|--------------------------------|----------------------------|------------------------------|--------------------------|-----------------------|-------------------------------|---------------------------|----------------------|
|  |                           |                                | Investimenti Assegnati (€) | Beni e servizi assegnati (€) | Prestazioni MMG/PLS/M CA | Prestazioni Sanitarie | Costi Personale assegnati (€) | Altri oneri assegnati (€) |                      |
| <b>TOTALE NOTA INTEGRATIVA Consumitvo - 2022</b> |                           |                                |                            |                              |                          |                       |                               |                           |                      |

**DATI CONSUNTIVO**

| Investimenti preventivo (€)                      | Beni e servizi assegnati (€) | Prestazioni MMG/PLS/M CA | Prestazioni Sanitarie | Costi Personale assegnati (€) | Altri oneri assegnati (€) | Importo utilizzato preventivo (€) | Accant. quote inutilizzate contributi (€) | Incasato su assegnato 2022 | Credito residuo su assegnato 2022 | Importo Utilizzato CE (€) | Importo Utilizzato CUI SOCIO SANI (€) |
|--|------------------------------|--------------------------|-----------------------|-------------------------------|---------------------------|-----------------------------------|---|----------------------------|-----------------------------------|---------------------------|---------------------------------------|
| <b>TOTALE NOTA INTEGRATIVA Consumitvo - 2022</b> |                              |                          |                       |                               |                           |                                   |   |                            |                                   |                           |                                       |

**DATI CONSUNTIVO**

| Investimenti preventivo (€)                      | Beni e servizi assegnati (€) | Prestazioni MMG/PLS/M CA | Prestazioni Sanitarie | Costi Personale assegnati (€) | Altri oneri assegnati (€) | Importo utilizzato preventivo (€) | Accant. quote inutilizzate contributi (€) | Incasato su assegnato 2022 | Credito residuo su assegnato 2022 | Importo Utilizzato CE (€) | Importo Utilizzato CUI SOCIO SANI (€) |
|--|------------------------------|--------------------------|-----------------------|-------------------------------|---------------------------|-----------------------------------|---|----------------------------|-----------------------------------|---------------------------|---------------------------------------|
| <b>TOTALE NOTA INTEGRATIVA Consumitvo - 2022</b> |                              |                          |                       |                               |                           |                                   |   |                            |                                   |                           |                                       |

**DATI CONSUNTIVO**

| Investimenti preventivo (€)                      | Beni e servizi assegnati (€) | Prestazioni MMG/PLS/M CA | Prestazioni Sanitarie | Costi Personale assegnati (€) | Altri oneri assegnati (€) | Importo utilizzato preventivo (€) | Accant. quote inutilizzate contributi (€) | Incasato su assegnato 2022 | Credito residuo su assegnato 2022 | Importo Utilizzato CE (€) | Importo Utilizzato CUI SOCIO SANI (€) |
|--|------------------------------|--------------------------|-----------------------|-------------------------------|---------------------------|-----------------------------------|---|----------------------------|-----------------------------------|---------------------------|---------------------------------------|
| <b>TOTALE NOTA INTEGRATIVA Consumitvo - 2022</b> |                              |                          |                       |                               |                           |                                   |   |                            |                                   |                           |                                       |

**DATI CONSUNTIVO**

| Investimenti Assegnati (€)                       | Beni e servizi assegnati (€) | Prestazioni MMG/PLS/M CA | Prestazioni Sanitarie | Costi Personale assegnati (€) | Altri oneri assegnati (€) | Totale assegnato (€) |
|--|------------------------------|--------------------------|-----------------------|-------------------------------|---------------------------|----------------------|
| <b>TOTALE NOTA INTEGRATIVA Consumitvo - 2022</b> |                              |                          |                       |                               |                           |                      |

**Dettaglio conto new: 40102010020000**

Contributi da Regione (extra fondo) - Altri contributi regionali extra fondo

| Descrizione dell'ente o del soggetto concedente  | Inr. atto di assegnazione | Destinazione dell'assegnazione | Investimenti Assegnati (€) | Beni e servizi assegnati (€) | Prestazioni MMG/PLS/M CA | Prestazioni Sanitarie | Costi Personale assegnati (€) | Altri oneri assegnati (€) | Totale assegnato (€) |
|--|---------------------------|--------------------------------|----------------------------|------------------------------|--------------------------|-----------------------|-------------------------------|---------------------------|----------------------|
| <b>TOTALE NOTA INTEGRATIVA Consumitvo - 2022</b> |                           |                                |                            |                              |                          |                       |                               |                           |                      |

**DATI CONSUNTIVO**

| Investimenti Assegnati (€)                       | Beni e servizi assegnati (€) | Prestazioni MMG/PLS/M CA | Prestazioni Sanitarie | Costi Personale assegnati (€) | Altri oneri assegnati (€) | Totale assegnato (€) |
|--|------------------------------|--------------------------|-----------------------|-------------------------------|---------------------------|----------------------|
| <b>TOTALE NOTA INTEGRATIVA Consumitvo - 2022</b> |                              |                          |                       |                               |                           |                      |




























| DESCRIZIONE DELL'ENTE O DEL SOGGETTO CONCESSIONARIO |  | INVESTIMENTI PREVENTIVO (€) |   | BENI E SERVIZI ASSEGNATI (€) |   | PRESTAZIONI MMG/P.L.S.M. CA |   | COSTI PERSONALE ASSEGNATI (€) |   | ALTRI ONERI ASSEGNATI (€) |   | IMPORTO UTILIZZATO PREVENTIVO (€) |   | ACCANT. QUOTE INUTILIZZATE (€) |   | INCRASSATO SU ASSEGNATO 2022 |   | CREDITO RESIDUO SU ASSEGNATO 2022 |   | IMPORTO UTILIZZATO CE SANI (€) |   | IMPORTO UTILIZZATO CUI SOCIO SANI (€) |   |
|---|--|-----------------------------|---|------------------------------|---|-----------------------------|---|-------------------------------|---|---------------------------|---|-----------------------------------|---|--------------------------------|---|------------------------------|---|-----------------------------------|---|--------------------------------|---|---------------------------------------|---|
| TOTALE NOTA INTEGRATIVA Consumitvo - 2022           |  | 0                           | 0 | 0                            | 0 | 0                           | 0 | 0                             | 0 | 0                         | 0 | 0                                 | 0 | 0                              | 0 | 0                            | 0 | 0                                 | 0 | 0                              | 0 | 0                                     | 0 |

| DESCRIZIONE DELL'ENTE O DEL SOGGETTO CONCESSIONARIO | n.r. atto di assegnazione | Destinazione dell'assegnazione                          | IMPORTI ASSEGNATI          |                              |                             |                               |                           | DATI CONSUNTIVO      |                             |                              |                |                       | Credito residuo su assegnato 2022 | Incassato su assegnato 2022 | Importo Utilizzato CE SANI (€) | Importo Utilizzato CUI SOCIO SANI (€) |                               |                           |                                   |   |   |   |   |   |
|---|---------------------------|---|----------------------------|------------------------------|-----------------------------|-------------------------------|---------------------------|----------------------|-----------------------------|------------------------------|----------------|-----------------------|-----------------------------------|-----------------------------|--------------------------------|---------------------------------------|-------------------------------|---------------------------|-----------------------------------|---|---|---|---|---|
|   |                           |   | Investimenti Assegnati (€) | Beni e servizi Assegnati (€) | Prestazioni MMG/P.L.S.M. CA | Costi Personale Assegnati (€) | Altri oneri Assegnati (€) | Totale Assegnato (€) | Investimenti preventivo (€) | Beni e servizi assegnati (€) | Prestazioni CA | Prestazioni Sanitarie |                                   |                             |                                |                                       | Costi Personale assegnati (€) | Altri oneri assegnati (€) | Importo utilizzato preventivo (€) | Accant. quote inutilizzate contributi (€) |   |   |   |   |
| SOCIETA' DIVERSE                                    | ATTI DIVERSI              | SPERIMENTAZIONE FORMAZIONE PROVENTI PER COSTI SPECIFICI | 0                          | 0                            | 0                           | 0                             | 0                         | 0                    | 0                           | 0                            | 0              | 0                     | 0                                 | 0                           | 0                              | 0                                     | 0                             | 0                         | 0                                 | 0   | 0 | 0 | 0 |   |
| TOTALE NOTA INTEGRATIVA Consumitvo - 2022           |                           |   | 0                          | 0                            | 0                           | 0                             | 0                         | 0                    | 0                           | 0                            | 0              | 0                     | 0                                 | 0                           | 0                              | 0                                     | 0                             | 0                         | 0                                 | 0   | 0 | 0 | 0 | 0 |





**BILANCIO EMERGENZA URGENZA 118**  
 A.1.A) Contributi da Regione per quota Fondo Sanitario regionale

Dettaglio conto: 4.10.10.10.090.000.00.000  
 Dettaglio conto new: 4010110000000

Finanziamento di parte corrente (FSR indistinto finalizzato da Regione)

| Descrizione dell'ente o del soggetto concedente   | nr. atto di assegnazione | Destinazione dell'assegnazione | IMPORTI ASSEGNATI          |                              |                          |                       |                               | DATI CONSUNTIVO           |                      |                             |                              |                          | Credito residuo su assegnato 2022 | Importo Utilizzato CE (€) |                       |                               |                           |                                   |
|---|--------------------------|--------------------------------|----------------------------|------------------------------|--------------------------|-----------------------|-------------------------------|---------------------------|----------------------|-----------------------------|------------------------------|--------------------------|-----------------------------------|---------------------------|-----------------------|-------------------------------|---------------------------|-----------------------------------|
|   |                          |                                | Investimenti Assegnati (€) | Beni e servizi assegnati (€) | Prestazioni MMG/PLS/ MCA | Prestazioni Sanitarie | Costi Personale assegnati (€) | Altri oneri assegnati (€) | Totale assegnato (€) | Investimenti preventivo (€) | Beni e servizi assegnati (€) | Prestazioni MMG/PLS/ MCA |                                   |                           | Prestazioni Sanitarie | Costi Personale assegnati (€) | Altri oneri assegnati (€) | Importo utilizzato preventivo (€) |
|   |                          |                                | 0                          | 0                            | 0                        | 0                     | 0                             | 0                         | 0                    | 0                           | 0                            | 0                        | 0                                 | 0                         | 0                     | 0                             | 0                         | 0                                 |
| <b>Dettaglio conto: 4.10.10.10.090.000.00.000</b> |                          |                                | 0                          | 0                            | 0                        | 0                     | 0                             | 0                         | 0                    | 0                           | 0                            | 0                        | 0                                 | 0                         | 0                     | 0                             | 0                         | 0                                 |

Dettaglio conto new: 4010110000000  
 Altri contributi da Regione (FSR indistinto)

| Descrizione dell'ente o del soggetto concedente | nr. atto di assegnazione | Destinazione dell'assegnazione                    | IMPORTI ASSEGNATI          |                              |                          |                       |                               | DATI CONSUNTIVO           |                      |                             |                              |                          | Credito residuo su assegnato 2022 | Importo Utilizzato CE (€) |                       |                               |                           |                                   |
|---|--------------------------|---|----------------------------|------------------------------|--------------------------|-----------------------|-------------------------------|---------------------------|----------------------|-----------------------------|------------------------------|--------------------------|-----------------------------------|---------------------------|-----------------------|-------------------------------|---------------------------|-----------------------------------|
|   |                          |   | Investimenti Assegnati (€) | Beni e servizi assegnati (€) | Prestazioni MMG/PLS/ MCA | Prestazioni Sanitarie | Costi Personale assegnati (€) | Altri oneri assegnati (€) | Totale assegnato (€) | Investimenti preventivo (€) | Beni e servizi assegnati (€) | Prestazioni MMG/PLS/ MCA |                                   |                           | Prestazioni Sanitarie | Costi Personale assegnati (€) | Altri oneri assegnati (€) | Importo utilizzato preventivo (€) |
| REGIONE LOMBARDIA DG SALUTE                     |                          | Contributo per ATS: Reti ODCP                     |                            |                              |                          |                       |                               |                           |                      |                             |                              |                          |                                   |                           |                       |                               |                           |                                   |
| REGIONE LOMBARDIA DG SALUTE                     |                          | Contributo per ATS: Subacuti                      |                            |                              |                          |                       |                               |                           |                      |                             |                              |                          |                                   |                           |                       |                               |                           |                                   |
| REGIONE LOMBARDIA DG SALUTE                     |                          | Contributo per ATS: SISS Farmaceutica             |                            |                              |                          |                       |                               |                           |                      |                             |                              |                          |                                   |                           |                       |                               |                           |                                   |
| REGIONE LOMBARDIA DG SALUTE                     |                          | Contributo per ATS: L. 21/0/02                    |                            |                              |                          |                       |                               |                           |                      |                             |                              |                          |                                   |                           |                       |                               |                           |                                   |
| REGIONE LOMBARDIA DG SALUTE                     |                          | Contributo per ASST/IRCCS: Espansione finanziaria |                            |                              |                          |                       |                               |                           |                      |                             |                              |                          |                                   |                           |                       |                               |                           |                                   |















| Descrizione dell'ente o del soggetto concedente                                | nr. atto di assegnazione | Destinazione dell'assegnazione | IMPORTI ASSEGNATI          |                              |                          |                       |                               |                           | DATI CONSUNTIVO      |                             |                              |                          |                       |                               | Incasato su assegnato 2022 | Credito residuo su assegnato 2022 | Importo Utilizzato CE (€) |                           |
|--|--------------------------|--------------------------------|----------------------------|------------------------------|--------------------------|-----------------------|-------------------------------|---------------------------|----------------------|-----------------------------|------------------------------|--------------------------|-----------------------|-------------------------------|----------------------------|-----------------------------------|---------------------------|---------------------------|
|  |                          |                                | Investimenti Assegnati (€) | Beni e servizi assegnati (€) | Prestazioni MMG/PLS/ MCA | Prestazioni Sanitarie | Costi Personale assegnati (€) | Altri oneri assegnati (€) | Totale assegnato (€) | Investimenti preventivo (€) | Beni e servizi assegnati (€) | Prestazioni MMG/PLS/ MCA | Prestazioni Sanitarie | Costi Personale assegnati (€) |                            |                                   |                           | Altri oneri assegnati (€) |
| <b>TOTALE NOTA INTEGRATIVA - Consuntivo - 2022</b>                             |                          |                                | 0                          | 0                            | 0                        | 0                     | 0                             | 0                         | 0                    | 0                           | 0                            | 0                        | 0                     | 0                             | 0                          | 0                                 | 0                         | 0                         |
| Dettaglio conto new: 40102010050000  |                          |                                |                            |                              |                          |                       |                               |                           |                      |                             |                              |                          |                       |                               |                            |                                   |                           |                           |
| Contributi da Regione per servizi socio-sanitari (ASSI -extra fondo) Vincolati |                          |                                |                            |                              |                          |                       |                               |                           |                      |                             |                              |                          |                       |                               |                            |                                   |                           |                           |

PUBBLICITÀ























Dettaglio conto new: 40110303000000  
 Contributo del Tesoriere - Indistinto

| Descrizione dell'ente o del soggetto concedente    | nr. atto di assegnazione | Destinazione dell'assegnazione | IMPORTI ASSEGNATI          |                              |                          |                       |                               | DATI CONSUNTIVO           |                      |                             |                              |                          | Credito residuo su assegnato 2022 | Importo Utilizzato CE (€) |                       |                               |                           |                                   |
|--|--------------------------|--------------------------------|----------------------------|------------------------------|--------------------------|-----------------------|-------------------------------|---------------------------|----------------------|-----------------------------|------------------------------|--------------------------|-----------------------------------|---------------------------|-----------------------|-------------------------------|---------------------------|-----------------------------------|
|  |                          |                                | Investimenti Assegnati (€) | Beni e servizi assegnati (€) | Prestazioni MMG/PLS/ MCA | Prestazioni Sanitarie | Costi Personale assegnati (€) | Altri oneri assegnati (€) | Totale assegnato (€) | Investimenti preventivo (€) | Beni e servizi assegnati (€) | Prestazioni MMG/PLS/ MCA |                                   |                           | Prestazioni Sanitarie | Costi Personale assegnati (€) | Altri oneri assegnati (€) | Importo utilizzato preventivo (€) |
| <b>TOTALE NOTA INTEGRATIVA - Consuntivo - 2022</b> |                          |                                | 0                          | 0                            | 0                        | 0                     | 0                             | 0                         | 0                    | 0                           | 0                            | 0                        | 0                                 | 0                         | 0                     | 0                             | 0                         | 0                                 |

Dettaglio conto new: 40110303000000  
 Altri contributi da privati - Indistinto

| Descrizione dell'ente o del soggetto concedente    | nr. atto di assegnazione | Destinazione dell'assegnazione | IMPORTI ASSEGNATI          |                              |                          |                       |                               | DATI CONSUNTIVO           |                      |                             |                              |                          | Credito residuo su assegnato 2022 | Importo Utilizzato CE (€) |                       |                               |                           |                                   |   |
|--|--------------------------|--------------------------------|----------------------------|------------------------------|--------------------------|-----------------------|-------------------------------|---------------------------|----------------------|-----------------------------|------------------------------|--------------------------|-----------------------------------|---------------------------|-----------------------|-------------------------------|---------------------------|-----------------------------------|---|
|  |                          |                                | Investimenti Assegnati (€) | Beni e servizi assegnati (€) | Prestazioni MMG/PLS/ MCA | Prestazioni Sanitarie | Costi Personale assegnati (€) | Altri oneri assegnati (€) | Totale assegnato (€) | Investimenti preventivo (€) | Beni e servizi assegnati (€) | Prestazioni MMG/PLS/ MCA |                                   |                           | Prestazioni Sanitarie | Costi Personale assegnati (€) | Altri oneri assegnati (€) | Importo utilizzato preventivo (€) | Accant. quote inutilizzate contributi (€) |
| <b>TOTALE NOTA INTEGRATIVA - Consuntivo - 2022</b> |                          |                                | 0                          | 0                            | 0                        | 0                     | 0                             | 0                         | 0                    | 0                           | 0                            | 0                        | 0                                 | 0                         | 0                     | 0                             | 0                         | 0                                 | 0   |



















Dettaglio conto new: 40102010020000  
Contributi da Regione (extra fondo) - Altri contributi regionali extra fondo

| Descrizione dell'ente o del soggetto concedente    | nr. atto di assegnazione | Destinazione dell'assegnazione | IMPORTI ASSEGNATI          |                              |                         |                       |                               | DATI CONSUNTIVO           |                      |                             |                              |                         | Credito residuo su assegnato 2022 | Importo Utilizzato CE (€) |                       |                               |                           |
|--|--------------------------|--------------------------------|----------------------------|------------------------------|-------------------------|-----------------------|-------------------------------|---------------------------|----------------------|-----------------------------|------------------------------|-------------------------|-----------------------------------|---------------------------|-----------------------|-------------------------------|---------------------------|
|  |                          |                                | Investimenti Assegnati (€) | Beni e servizi assegnati (€) | Prestazioni MMG/PLS/MCA | Prestazioni Sanitarie | Costi Personale assegnati (€) | Altri oneri assegnati (€) | Totale assegnato (€) | Investimenti preventivo (€) | Beni e servizi assegnati (€) | Prestazioni MMG/PLS/MCA |                                   |                           | Prestazioni Sanitarie | Costi Personale assegnati (€) | Altri oneri assegnati (€) |
| <b>TOTALE NOTA INTEGRATIVA - Consuntivo - 2022</b> |                          |                                |                            |                              |                         |                       |                               |                           |                      |                             |                              |                         |                                   |                           |                       |                               |                           |
|  |                          |                                | 0                          | 0                            | 0                       | 0                     | 0                             | 0                         | 0                    | 0                           | 0                            | 0                       | 0                                 | 0                         | 0                     | 0                             | 0                         |

Dettaglio conto new: 40102010030000  
Contributi da Regione per servizi socio-sanitari (ASS) - Altri contributi regionali extra fondo

| Descrizione dell'ente o del soggetto concedente    | nr. atto di assegnazione | Destinazione dell'assegnazione | IMPORTI ASSEGNATI          |                              |                         |                       |                               | DATI CONSUNTIVO           |                      |                             |                              |                         | Credito residuo su assegnato 2022 | Importo Utilizzato CE (€) |                       |                               |                           |
|--|--------------------------|--------------------------------|----------------------------|------------------------------|-------------------------|-----------------------|-------------------------------|---------------------------|----------------------|-----------------------------|------------------------------|-------------------------|-----------------------------------|---------------------------|-----------------------|-------------------------------|---------------------------|
|  |                          |                                | Investimenti Assegnati (€) | Beni e servizi assegnati (€) | Prestazioni MMG/PLS/MCA | Prestazioni Sanitarie | Costi Personale assegnati (€) | Altri oneri assegnati (€) | Totale assegnato (€) | Investimenti preventivo (€) | Beni e servizi assegnati (€) | Prestazioni MMG/PLS/MCA |                                   |                           | Prestazioni Sanitarie | Costi Personale assegnati (€) | Altri oneri assegnati (€) |
| <b>TOTALE NOTA INTEGRATIVA - Consuntivo - 2022</b> |                          |                                |                            |                              |                         |                       |                               |                           |                      |                             |                              |                         |                                   |                           |                       |                               |                           |
|  |                          |                                | 0                          | 0                            | 0                       | 0                     | 0                             | 0                         | 0                    | 0                           | 0                            | 0                       | 0                                 | 0                         | 0                     | 0                             | 0                         |





























Dettaglio conto new: 4010303000000  
Contributo del Tesoriere - Indistinto

| Descrizione dell'ente o del soggetto concedente    | nr. atto di assegnazione | Destinazione dell'assegnazione | IMPORTI ASSEGNATI          |                              |                          |                       |                               | DATI CONSUNTIVO           |                      |                             |                              |                          | Credito residuo su assegnato 2022 | Importo Utilizzato CE (€) |                       |                               |                           |
|--|--------------------------|--------------------------------|----------------------------|------------------------------|--------------------------|-----------------------|-------------------------------|---------------------------|----------------------|-----------------------------|------------------------------|--------------------------|-----------------------------------|---------------------------|-----------------------|-------------------------------|---------------------------|
|  |                          |                                | Investimenti Assegnati (€) | Beni e servizi assegnati (€) | Prestazioni MMG/PLS/ MCA | Prestazioni Sanitarie | Costi Personale assegnati (€) | Altri oneri assegnati (€) | Totale assegnato (€) | Investimenti preventivo (€) | Beni e servizi assegnati (€) | Prestazioni MMG/PLS/ MCA |                                   |                           | Prestazioni Sanitarie | Costi Personale assegnati (€) | Altri oneri assegnati (€) |
| <b>TOTALE NOTA INTEGRATIVA - Consuntivo - 2022</b> |                          |                                |                            |                              |                          |                       |                               |                           |                      |                             |                              |                          |                                   |                           |                       |                               |                           |
|  |                          |                                | 0                          | 0                            | 0                        | 0                     | 0                             | 0                         | 0                    | 0                           | 0                            | 0                        | 0                                 | 0                         | 0                     | 0                             | 0                         |

Dettaglio conto new: 4010304000000  
Altri contributi da privati - Indistinto

| Descrizione dell'ente o del soggetto concedente    | nr. atto di assegnazione | Destinazione dell'assegnazione | IMPORTI ASSEGNATI          |                              |                          |                       |                               | DATI CONSUNTIVO           |                      |                             |                              |                          | Credito residuo su assegnato 2022 | Importo Utilizzato CE (€) |                       |                               |                           |
|--|--------------------------|--------------------------------|----------------------------|------------------------------|--------------------------|-----------------------|-------------------------------|---------------------------|----------------------|-----------------------------|------------------------------|--------------------------|-----------------------------------|---------------------------|-----------------------|-------------------------------|---------------------------|
|  |                          |                                | Investimenti Assegnati (€) | Beni e servizi assegnati (€) | Prestazioni MMG/PLS/ MCA | Prestazioni Sanitarie | Costi Personale assegnati (€) | Altri oneri assegnati (€) | Totale assegnato (€) | Investimenti preventivo (€) | Beni e servizi assegnati (€) | Prestazioni MMG/PLS/ MCA |                                   |                           | Prestazioni Sanitarie | Costi Personale assegnati (€) | Altri oneri assegnati (€) |
| <b>TOTALE NOTA INTEGRATIVA - Consuntivo - 2022</b> |                          |                                |                            |                              |                          |                       |                               |                           |                      |                             |                              |                          |                                   |                           |                       |                               |                           |
|  |                          |                                | 0                          | 0                            | 0                        | 0                     | 0                             | 0                         | 0                    | 0                           | 0                            | 0                        | 0                                 | 0                         | 0                     | 0                             | 0                         |

































































































































































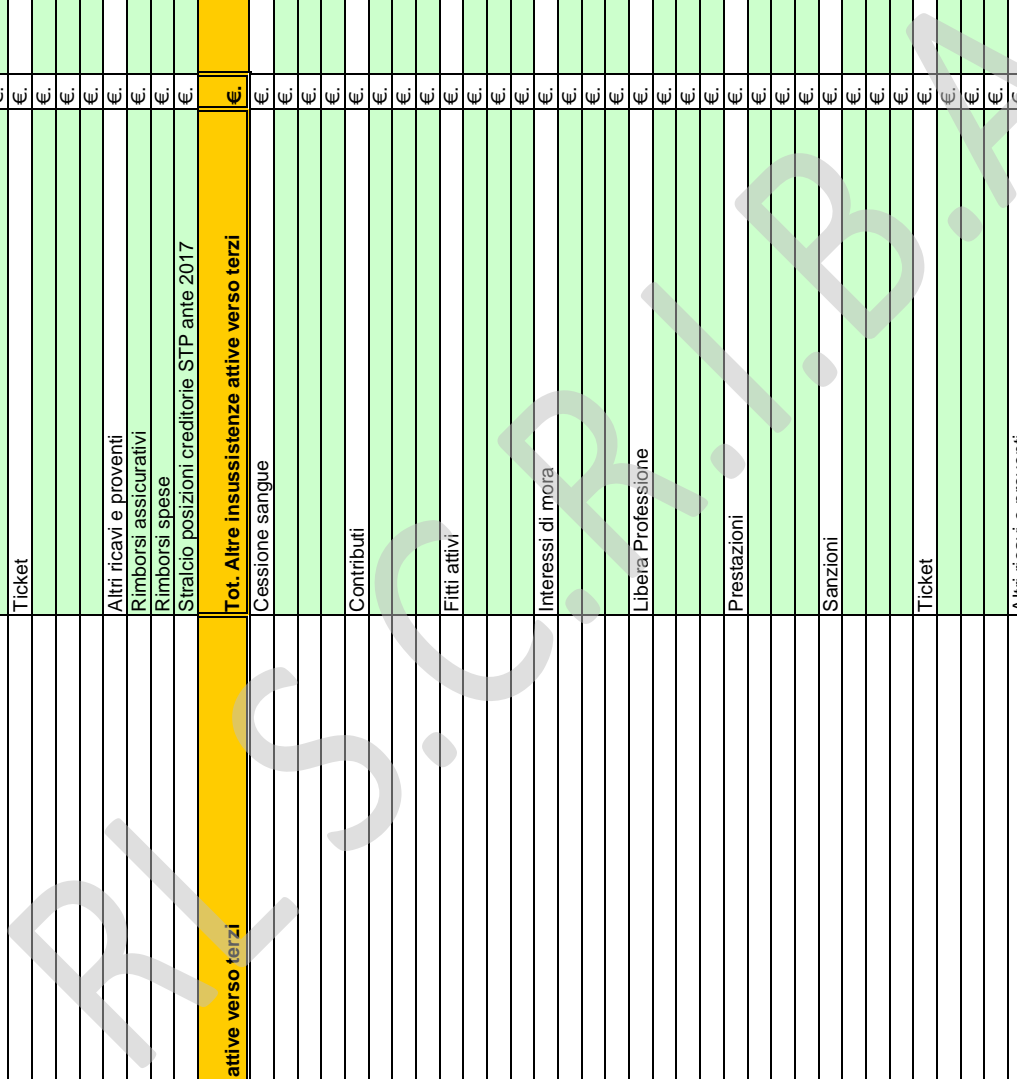






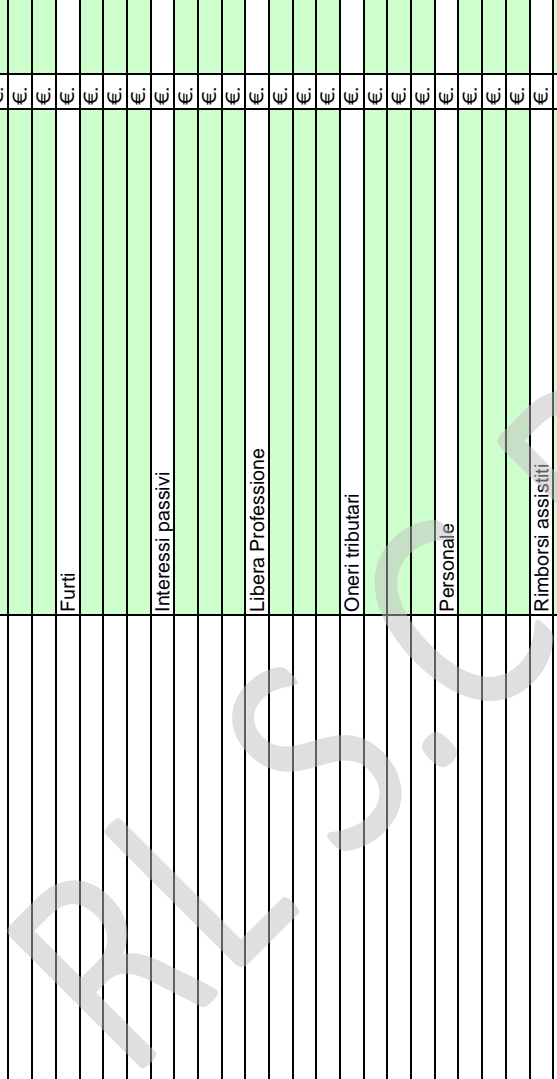


|                |  |  |  |    |           |        |             |   |
|----------------|--|--|--|----|-----------|--------|-------------|---|
|                |  |  |  | €. |           |        |             | 0 |
|                |  |  | Ticket   | €. | -         |        |             | 0 |
|                |  |  |  | €. |           |        |             | 0 |
|                |  |  |  | €. |           |        |             | 0 |
|                |  |  | Altri ricavi e proventi                            | €. | 34,876    | 54,432 | 19,566      |   |
|                |  |  | Rimborsi assicurativi                              | €. | 10,125    | 19,403 | 9,278       |   |
|                |  |  | Rimborsi spese                                     | €. | 24,751    | 30,434 | 5,683       |   |
|                |  |  | Stralcio posizioni creditorie STP ante 2017        | €. | 0         | 4,595  | 4,595       |   |
| 81010100010020 | Altre insussistenze attive verso terzi |  | <b>Tot. Altre insussistenze attive verso terzi</b> | €. | 0         | 0      | 0           | 0 |
|                |  |  | Cessione sangue                                    | €. | -         |        |             | 0 |
|                |  |  |  | €. |           |        |             | 0 |
|                |  |  |  | €. |           |        |             | 0 |
|                |  |  | Contributi   | €. | -         |        |             | 0 |
|                |  |  |  | €. |           |        |             | 0 |
|                |  |  |  | €. |           |        |             | 0 |
|                |  |  | Fitti attivi                                       | €. | -         |        |             | 0 |
|                |  |  |  | €. |           |        |             | 0 |
|                |  |  |  | €. |           |        |             | 0 |
|                |  |  | Interessi di mora                                  | €. | -         |        |             | 0 |
|                |  |  |  | €. |           |        |             | 0 |
|                |  |  |  | €. |           |        |             | 0 |
|                |  |  | Libera Professione                                 | €. | -         |        |             | 0 |
|                |  |  |  | €. |           |        |             | 0 |
|                |  |  |  | €. |           |        |             | 0 |
|                |  |  | Prestazioni  | €. | -         |        |             | 0 |
|                |  |  |  | €. |           |        |             | 0 |
|                |  |  |  | €. |           |        |             | 0 |
|                |  |  | Sanzioni   | €. | -         |        |             | 0 |
|                |  |  |  | €. |           |        |             | 0 |
|                |  |  |  | €. |           |        |             | 0 |
|                |  |  | Ticket   | €. | -         |        |             | 0 |
|                |  |  |  | €. |           |        |             | 0 |
|                |  |  | Altri ricavi e proventi                            | €. | -         |        |             | 0 |
|                |  |  |  | €. |           |        |             | 0 |
|                |  |  |  | €. |           |        |             | 0 |
| 81010120000000 | Altri Proventi Straordinari            |  | <b>Tot. Altri Proventi Straordinari</b>            | €. | 1,738,810 | 6,004  | (1,732,806) |   |
|                |  |  | Altri ricavi e proventi                            | €. | 38,341    |        | (38,341)    |   |
|                |  |  |  | €. |           |        |             | 0 |






|                |  |  |  |    |               |               |  |              |
|----------------|--|--|--|----|---------------|---------------|--|--------------|
|                |  |  |  | €. |               |               |  | 0            |
|                |  |  |  | €. |               |               |  | 0            |
|                |  |  |  | €. |               |               |  | 0            |
|                |  |  | Furti  | €. | -             |               |  | 0            |
|                |  |  |  | €. |               |               |  | 0            |
|                |  |  |  | €. |               |               |  | 0            |
|                |  |  |  | €. |               |               |  | 0            |
|                |  |  | Interessi passivi  | €. | -             |               |  | 0            |
|                |  |  |  | €. |               |               |  | 0            |
|                |  |  |  | €. |               |               |  | 0            |
|                |  |  | Libera Professione   | €. | -             |               |  | 0            |
|                |  |  |  | €. |               |               |  | 0            |
|                |  |  |  | €. |               |               |  | 0            |
|                |  |  | Oneri tributari  | €. | -             |               |  | 0            |
|                |  |  |  | €. |               |               |  | 0            |
|                |  |  |  | €. |               |               |  | 0            |
|                |  |  | Personale  | €. | -             |               |  | 0            |
|                |  |  |  | €. |               |               |  | 0            |
|                |  |  |  | €. |               |               |  | 0            |
|                |  |  | Rimborsi assistiti   | €. | -             |               |  | 0            |
|                |  |  |  | €. |               |               |  | 0            |
|                |  |  |  | €. |               |               |  | 0            |
|                |  |  | Rimborsi e recuperi costi  | €. | 3,798         | 1,514         |  | 0            |
|                |  |  | Rimborso spese comune di Livigno                                   | €. | 0             | 1,514         |  | (2,284)      |
|                |  |  | Conguagli infortuni INAIL  | €. | 2,683         |               |  | 1,514        |
|                |  |  | Commissione concorso   | €. | 1,115         |               |  | (2,683)      |
|                |  |  | Utenze   | €. | -             |               |  | (1,115)      |
|                |  |  |  | €. |               |               |  | 0            |
|                |  |  |  | €. |               |               |  | 0            |
|                |  |  | Retifiche ricavi da prestazioni sanitarie                          | €. | -             |               |  | 0            |
|                |  |  |  | €. |               |               |  | 0            |
|                |  |  |  | €. |               |               |  | 0            |
|                |  |  | Retifiche altri ricavi e proventi                                  | €. | -             | 4,595         |  | 0            |
|                |  |  | Stralcio posizioni creditore STP ante 2017                         | €. |               | 4,595         |  | 4,595        |
|                |  |  |  | €. |               |               |  | 0            |
|                |  |  |  | €. |               |               |  | 0            |
|                |  |  | <b>Tot. Altre insussistenze passive verso terzi</b>                | €. | <b>42,814</b> | <b>44,643</b> |  | <b>1,829</b> |
| 82010130010020 |  |  | Assistenza fuori regione: prestazioni non soggette a compensazione | €. | -             |               |  | 0            |
|                |  |  |  | €. |               |               |  | 0            |
|                |  |  |  | €. |               |               |  | 0            |
|                |  |  | Assicurazioni  | €. | -             |               |  | 0            |





|  |  |  |  |    |        |        |       |   |
|--|--|--|--|----|--------|--------|-------|---|
|  |  |  |  | €. |        |        |       | 0 |
|  |  |  |  | €. |        |        |       | 0 |
|  |  |  |  | €. |        |        |       | 0 |
|  |  |  | Beni                                       | €. |        | -      |       | 0 |
|  |  |  |  | €. |        |        |       | 0 |
|  |  |  |  | €. |        |        |       | 0 |
|  |  |  |  | €. |        |        |       | 0 |
|  |  |  | Altri servizi                              | €. |        | -      |       | 0 |
|  |  |  |  | €. |        |        |       | 0 |
|  |  |  |  | €. |        |        |       | 0 |
|  |  |  | Fitti passivi                              | €. |        | -      |       | 0 |
|  |  |  |  | €. |        |        |       | 0 |
|  |  |  |  | €. |        |        |       | 0 |
|  |  |  | Furti                                      | €. |        | -      |       | 0 |
|  |  |  |  | €. |        |        |       | 0 |
|  |  |  |  | €. |        |        |       | 0 |
|  |  |  | Interessi passivi                          | €. |        | -      |       | 0 |
|  |  |  |  | €. |        |        |       | 0 |
|  |  |  |  | €. |        |        |       | 0 |
|  |  |  | Libera Professione                         | €. |        | -      |       | 0 |
|  |  |  |  | €. |        |        |       | 0 |
|  |  |  |  | €. |        |        |       | 0 |
|  |  |  | Oneri tributari                            | €. |        | -      |       | 0 |
|  |  |  |  | €. |        |        |       | 0 |
|  |  |  |  | €. |        |        |       | 0 |
|  |  |  | Personale                                  | €. |        | -      |       | 0 |
|  |  |  |  | €. |        |        |       | 0 |
|  |  |  |  | €. |        |        |       | 0 |
|  |  |  | Rimborsi assistiti                         | €. |        | -      |       | 0 |
|  |  |  |  | €. |        |        |       | 0 |
|  |  |  |  | €. |        |        |       | 0 |
|  |  |  | Rimborsi e recuperi costi                  | €. |        | -      |       | 0 |
|  |  |  |  | €. |        |        |       | 0 |
|  |  |  |  | €. |        |        |       | 0 |
|  |  |  | Utenze                                     | €. |        | -      |       | 0 |
|  |  |  |  | €. |        |        |       | 0 |
|  |  |  |  | €. |        |        |       | 0 |
|  |  |  | Rettifiche ricavi da prestazioni sanitarie | €. | 42,814 | 44,643 | 1,829 | 0 |
|  |  |  | Note di credito prestazioni stranieri      | €. | 42,814 | 44,643 | 1,829 | 0 |
|  |  |  |  | €. |        |        |       | 0 |



|                |                          |  |  |    |               |               |                 |
|----------------|--------------------------|--|--|----|---------------|---------------|-----------------|
|                |                          |  |  | €. |               |               | 0               |
|                |                          | Rettifiche altri ricavi e proventi                   |  | €. | -             |               | 0               |
|                |                          |  |  | €. |               |               | 0               |
|                |                          |  |  | €. |               |               | 0               |
|                |                          |  |  | €. |               |               | 0               |
|                |                          | <b>Tot. Altri Oneri Straordinari</b>                 |  | €. | <b>69,039</b> | <b>16,126</b> | <b>(52,913)</b> |
| 82010140010000 | Altri Oneri Straordinari | Altri costi e oneri                                  |  | €. | 69,039        | 16,126        | (52,913)        |
|                |                          | Obiettivi Direttori                                  |  | €. | 319           | 5,065         | 4,746           |
|                |                          | Compenso tutoraggio medici di medicina generale 2020 |  | €. |               | 11,061        | 11,061          |
|                |                          | Sanzione controlli NOC 2016                          |  | €. | 12,040        |               | (12,040)        |
|                |                          | Addebito costi recupero Banca Farmafactoring         |  | €. | 56,680        |               | (56,680)        |
|                |                          |  |  | €. |               |               | 0               |
|                |                          |  |  | €. |               |               | 0               |
|                |                          |  |  | €. |               |               | 0               |
|                |                          |  |  | €. |               |               | 0               |
|                |                          |  |  | €. |               |               | 0               |
|                |                          |  |  | €. |               |               | 0               |
|                |                          |  |  | €. |               |               | 0               |
|                |                          |  |  | €. |               |               | 0               |
|                |                          |  |  | €. |               |               | 0               |
|                |                          |  |  | €. |               |               | 0               |

F.to Il Responsabile Economico Finanziario ai sensi D.Lgs. 39/93



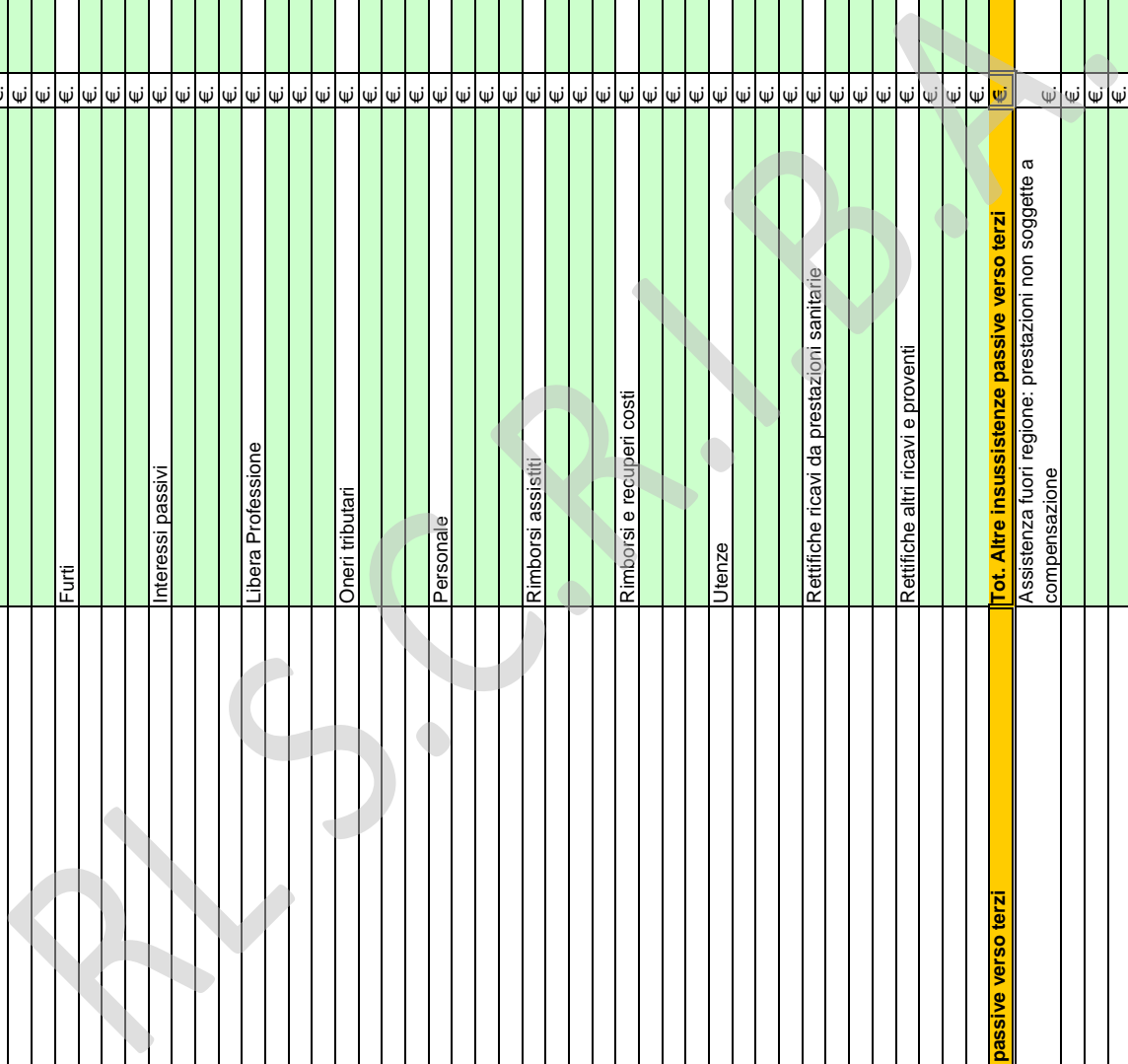
R.S.C.R.I.B.A.







|                |  |  |  |  |    |  |          |              |              |
|----------------|--|--|--|--|----|--|----------|--------------|--------------|
|                |  |  |  |  | €. |  |          |              | 0            |
|                |  |  |  |  | €. |  |          |              | 0            |
|                |  |  |  |  | €. |  |          |              | 0            |
|                |  |  |  | Furti  | €. |  | -        |              | 0            |
|                |  |  |  |  | €. |  |          |              | 0            |
|                |  |  |  |  | €. |  |          |              | 0            |
|                |  |  |  |  | €. |  |          |              | 0            |
|                |  |  |  |  | €. |  |          |              | 0            |
|                |  |  |  | Interessi passivi  | €. |  | -        |              | 0            |
|                |  |  |  |  | €. |  |          |              | 0            |
|                |  |  |  |  | €. |  |          |              | 0            |
|                |  |  |  | Libera Professione   | €. |  | -        |              | 0            |
|                |  |  |  |  | €. |  |          |              | 0            |
|                |  |  |  |  | €. |  |          |              | 0            |
|                |  |  |  |  | €. |  |          |              | 0            |
|                |  |  |  | Oneri tributari  | €. |  | -        |              | 0            |
|                |  |  |  |  | €. |  |          |              | 0            |
|                |  |  |  |  | €. |  |          |              | 0            |
|                |  |  |  | Personale  | €. |  | -        |              | 0            |
|                |  |  |  |  | €. |  |          |              | 0            |
|                |  |  |  |  | €. |  |          |              | 0            |
|                |  |  |  | Rimborsi assistiti   | €. |  | -        |              | 0            |
|                |  |  |  |  | €. |  |          |              | 0            |
|                |  |  |  |  | €. |  |          |              | 0            |
|                |  |  |  | Rimborsi e recuperi costi  | €. |  | -        |              | 0            |
|                |  |  |  |  | €. |  |          |              | 0            |
|                |  |  |  |  | €. |  |          |              | 0            |
|                |  |  |  | Utenze   | €. |  | -        |              | 0            |
|                |  |  |  |  | €. |  |          |              | 0            |
|                |  |  |  |  | €. |  |          |              | 0            |
|                |  |  |  | Retifiche ricavi da prestazioni sanitarie                          | €. |  | -        |              | 0            |
|                |  |  |  |  | €. |  |          |              | 0            |
|                |  |  |  |  | €. |  |          |              | 0            |
|                |  |  |  | Retifiche altri ricavi e proventi                                  | €. |  | -        |              | 0            |
|                |  |  |  |  | €. |  |          |              | 0            |
|                |  |  |  |  | €. |  |          |              | 0            |
|                |  |  |  | <b>Tot. Altre insussistenze passive verso terzi</b>                | €. |  | <b>0</b> | <b>5,772</b> | <b>5,772</b> |
| 82010130010020 |  |  |  | Assistenza fuori regione: prestazioni non soggette a compensazione | €. |  | -        |              | 0            |
|                |  |  |  |  | €. |  |          |              | 0            |
|                |  |  |  |  | €. |  |          |              | 0            |
|                |  |  |  | Assicurazioni  | €. |  | -        |              | 0            |











|                |  |  |  |  |    |  |   |       |       |
|----------------|--|--|--|--|----|--|---|-------|-------|
|                |  |  |  |  | €. |  |   |       | 0     |
|                |  |  |  | Ticket   |    |  |   | -     | 0     |
|                |  |  |  |  | €. |  |   |       | 0     |
|                |  |  |  |  | €. |  |   |       | 0     |
|                |  |  |  | Altri ricavi e proventi                              |    |  |   | -     | 0     |
|                |  |  |  |  | €. |  |   |       | 0     |
|                |  |  |  |  | €. |  |   |       | 0     |
|                |  |  |  |  | €. |  |   |       | 0     |
|                |  |  |  | <b>Tot. Altre insussistenze attive verso terzi</b>   | €. |  | 0 | 7,661 | 7,661 |
| 81010100010020 | Altre insussistenze attive verso terzi |  |  | Cessione sangue                                      | €. |  | - |       | 0     |
|                |  |  |  |  | €. |  |   |       | 0     |
|                |  |  |  |  | €. |  |   |       | 0     |
|                |  |  |  | Contributi   | €. |  | - |       | 0     |
|                |  |  |  |  | €. |  |   |       | 0     |
|                |  |  |  |  | €. |  |   |       | 0     |
|                |  |  |  | Fitti attivi   | €. |  | - |       | 0     |
|                |  |  |  |  | €. |  |   |       | 0     |
|                |  |  |  |  | €. |  |   |       | 0     |
|                |  |  |  | Interessi di mora                                    | €. |  | - |       | 0     |
|                |  |  |  |  | €. |  |   |       | 0     |
|                |  |  |  |  | €. |  |   |       | 0     |
|                |  |  |  | Libera Professione                                   | €. |  | - |       | 0     |
|                |  |  |  |  | €. |  |   |       | 0     |
|                |  |  |  |  | €. |  |   |       | 0     |
|                |  |  |  | Prestazioni  | €. |  | - |       | 0     |
|                |  |  |  |  | €. |  |   |       | 0     |
|                |  |  |  |  | €. |  |   |       | 0     |
|                |  |  |  | Sanzioni   | €. |  | - |       | 0     |
|                |  |  |  |  | €. |  |   |       | 0     |
|                |  |  |  |  | €. |  |   |       | 0     |
|                |  |  |  | Ticket   | €. |  | - |       | 0     |
|                |  |  |  |  | €. |  |   |       | 0     |
|                |  |  |  |  | €. |  |   |       | 0     |
|                |  |  |  | Altri ricavi e proventi                              | €. |  | - | 7,661 | 7,661 |
|                |  |  |  | Rendicontazione Coop Soccorso trasporti primari 2021 | €. |  |   | 7,661 | 7,661 |
|                |  |  |  |  | €. |  |   |       | 0     |
|                |  |  |  | <b>Tot. Altri Proventi Straordinari</b>              | €. |  | 0 | 0     | 0     |
| 81010120000000 | Altri Proventi Straordinari            |  |  | Altri ricavi e proventi                              | €. |  | - |       | 0     |





|                |  |  |  |  |    |  |          |  |          |
|----------------|--|--|--|--|----|--|----------|--|----------|
|                |  |  |  |  | €. |  |          |  | 0        |
|                |  |  |  |  | €. |  |          |  | 0        |
|                |  |  |  |  | €. |  |          |  | 0        |
|                |  |  |  | Furti  | €. |  | -        |  | 0        |
|                |  |  |  |  | €. |  |          |  | 0        |
|                |  |  |  |  | €. |  |          |  | 0        |
|                |  |  |  |  | €. |  |          |  | 0        |
|                |  |  |  | Interessi passivi  | €. |  | -        |  | 0        |
|                |  |  |  |  | €. |  |          |  | 0        |
|                |  |  |  |  | €. |  |          |  | 0        |
|                |  |  |  | Libera Professione   | €. |  | -        |  | 0        |
|                |  |  |  |  | €. |  |          |  | 0        |
|                |  |  |  |  | €. |  |          |  | 0        |
|                |  |  |  | Oneri tributari  | €. |  | -        |  | 0        |
|                |  |  |  |  | €. |  |          |  | 0        |
|                |  |  |  | Personale  | €. |  | -        |  | 0        |
|                |  |  |  |  | €. |  |          |  | 0        |
|                |  |  |  |  | €. |  |          |  | 0        |
|                |  |  |  | Rimborsi assistiti   | €. |  | -        |  | 0        |
|                |  |  |  |  | €. |  |          |  | 0        |
|                |  |  |  |  | €. |  |          |  | 0        |
|                |  |  |  | Rimborsi e recuperi costi  | €. |  | -        |  | 0        |
|                |  |  |  |  | €. |  |          |  | 0        |
|                |  |  |  |  | €. |  |          |  | 0        |
|                |  |  |  | Utenze   | €. |  | -        |  | 0        |
|                |  |  |  |  | €. |  |          |  | 0        |
|                |  |  |  |  | €. |  |          |  | 0        |
|                |  |  |  | Retifiche ricavi da prestazioni sanitarie                          | €. |  | -        |  | 0        |
|                |  |  |  |  | €. |  |          |  | 0        |
|                |  |  |  |  | €. |  |          |  | 0        |
|                |  |  |  | Retifiche altri ricavi e proventi                                  | €. |  | -        |  | 0        |
|                |  |  |  |  | €. |  |          |  | 0        |
|                |  |  |  |  | €. |  |          |  | 0        |
|                |  |  |  |  | €. |  |          |  | 0        |
|                |  |  |  | <b>Tot. Altre insussistenze passive verso terzi</b>                | €. |  | <b>0</b> |  | <b>0</b> |
| 82010130010020 |  |  |  | Assistenza fuori regione: prestazioni non soggette a compensazione | €. |  | -        |  | 0        |
|                |  |  |  |  | €. |  |          |  | 0        |
|                |  |  |  |  | €. |  |          |  | 0        |
|                |  |  |  | Assicurazioni  | €. |  | -        |  | 0        |

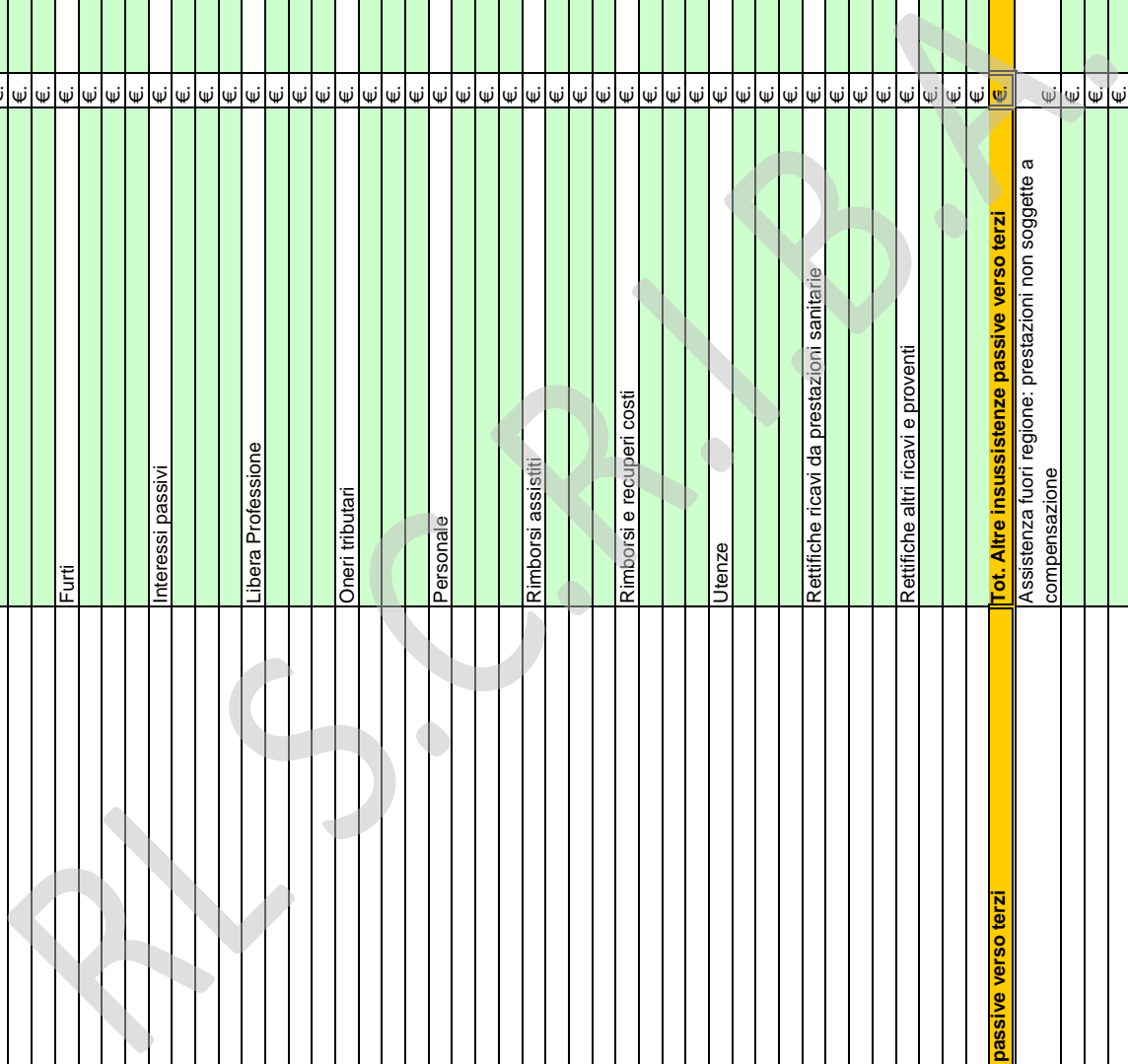


















Tabelle allegato alla nota integrativa di ASTI DELLA VALLELINA DEL VALTO LARIO Sinto patrimoniale al 31/12/2022

ALTAUTA 800494881REALE

(Dati in €)

Main financial statement table with columns for COD, COSE, Valore netto al 31/12/2022, and various sub-accounts.

Valuta in Euro (€) mm. in tutto con due

0

0

0

Summary table with columns for Gruppo, Patrimonio netto, and various asset categories.

Summary table with columns for Gruppo, Patrimonio netto, and various asset categories.

























Tabelle allegata alla nota integrativa di: ASST DELLA VALTELLINA E DELL'ALTO LARIO Stato patrimoniale al 31/12/2022

ATTIVITÀ SANITARIA

(Dati in €)

Main financial statement table with columns for account codes, descriptions, and various financial metrics. Includes sub-sections for 'ATTIVITÀ SANITARIA' and 'IMMOBILIZZAZIONI'.

Quadratura Gioconti imm. immat. in corso concluso

Summary table showing 'Gioconti (+/-)' for various categories like 'Ulteriori trasferimenti/aggiornamenti', 'Rivalutazione economica', and 'Cessioni d'esercizio'.

(\*) Il valore definitivo del capitale immobilizzato è pari al totale delle capitalizzazioni effettuate ed ha contropartita (in Dae) nella rispettiva voce di bilancio in cui va indicato il capiente titolo.





Table with columns: COD\_COGE\_NI, COD\_COGE\_NI\_OL, Descrizione, Valore netto al 31/12/2021, Variazione, Costo storico al 31/12/2021, Giocotti per la raccolta saldi di apertura su nuovi conti SP (+/-), Svalutazioni es. proced., Svalutazioni es. proced.

Table with columns: Valore netto al 31/12/2022, Variazione, Valore netto al 31/12/2022, Variazione, Valore netto al 31/12/2022, Variazione, Valore netto al 31/12/2022, Variazione

Table with columns: COD\_COGE\_NI, COD\_COGE\_NI\_OL, Descrizione, Valore netto al 31/12/2021, Variazione, Costo storico al 31/12/2021, Giocotti per la raccolta saldi di apertura su nuovi conti SP (+/-), Svalutazioni es. proced., Svalutazioni es. proced.

Table with columns: COD\_COGE\_NI, COD\_COGE\_NI\_OL, Descrizione, Valore netto al 31/12/2021, Variazione, Costo storico al 31/12/2021, Giocotti per la raccolta saldi di apertura su nuovi conti SP (+/-), Svalutazioni es. proced., Svalutazioni es. proced.

Table with columns: COD\_COGE\_NI, COD\_COGE\_NI\_OL, Descrizione, Valore netto al 31/12/2021, Variazione, Costo storico al 31/12/2021, Giocotti per la raccolta saldi di apertura su nuovi conti SP (+/-), Svalutazioni es. proced., Svalutazioni es. proced.

Table with columns: COD\_COGE\_NI, COD\_COGE\_NI\_OL, Descrizione, Valore netto al 31/12/2021, Variazione, Costo storico al 31/12/2021, Giocotti per la raccolta saldi di apertura su nuovi conti SP (+/-), Svalutazioni es. proced., Svalutazioni es. proced.

Table with columns: COD\_COGE\_NI, COD\_COGE\_NI\_OL, Descrizione, Valore netto al 31/12/2021, Variazione, Costo storico al 31/12/2021, Giocotti per la raccolta saldi di apertura su nuovi conti SP (+/-), Svalutazioni es. proced., Svalutazioni es. proced.

Table with columns: Ulteriori trasferimenti/aggiornamenti LP23/2015, Giocotti (+/-), Rivalutazione monetaria dell'esercizio, Svalutazione dell'esercizio, Acquisizioni dell'esercizio e costruzioni in economia, Manutenzioni incrementative, Incrementi da immobili in corso termine, Cessioni da esercizio (valore contabile netto)

Table with columns: Ulteriori trasferimenti/aggiornamenti LP23/2015, Giocotti (+/-), Rivalutazione monetaria dell'esercizio, Svalutazione dell'esercizio, Acquisizioni dell'esercizio e costruzioni in economia, Manutenzioni incrementative, Incrementi da immobili in corso termine, Cessioni da esercizio (valore contabile netto)

Table with columns: Ulteriori trasferimenti/aggiornamenti LP23/2015, Giocotti (+/-), Rivalutazione monetaria dell'esercizio, Svalutazione dell'esercizio, Acquisizioni dell'esercizio e costruzioni in economia, Manutenzioni incrementative, Incrementi da immobili in corso termine, Cessioni da esercizio (valore contabile netto)

Table with columns: Ulteriori trasferimenti/aggiornamenti LP23/2015, Giocotti (+/-), Rivalutazione monetaria dell'esercizio, Svalutazione dell'esercizio, Acquisizioni dell'esercizio e costruzioni in economia, Manutenzioni incrementative, Incrementi da immobili in corso termine, Cessioni da esercizio (valore contabile netto)

Table with columns: Ulteriori trasferimenti/aggiornamenti LP23/2015, Giocotti (+/-), Rivalutazione monetaria dell'esercizio, Svalutazione dell'esercizio, Acquisizioni dell'esercizio e costruzioni in economia, Manutenzioni incrementative, Incrementi da immobili in corso termine, Cessioni da esercizio (valore contabile netto)

Table with columns: Ulteriori trasferimenti/aggiornamenti LP23/2015, Giocotti (+/-), Rivalutazione monetaria dell'esercizio, Svalutazione dell'esercizio, Acquisizioni dell'esercizio e costruzioni in economia, Manutenzioni incrementative, Incrementi da immobili in corso termine, Cessioni da esercizio (valore contabile netto)

Table with columns: Ulteriori trasferimenti/aggiornamenti LP23/2015, Giocotti (+/-), Rivalutazione monetaria dell'esercizio, Svalutazione dell'esercizio, Acquisizioni dell'esercizio e costruzioni in economia, Manutenzioni incrementative, Incrementi da immobili in corso termine, Cessioni da esercizio (valore contabile netto)

| COD. COGE.NI. OLD | Descrizione   | Valore netto al 31/12/2021 | Valore netto al 31/12/2022 | Variazione | Fondo ammortamento 31/12/2022 | Giroconti per rata salda saldi di apertura su nuovi conti SP (+/-) |
|-------------------|---|----------------------------|----------------------------|------------|-------------------------------|--|
| 10206020000000    | A.I.1.b.1) F. db amm. Automezzi sanitarie (Non sterilizzati)          | 13.383.091                 | 13.383.091                 | 0          | 13.383.091                    | 0  |
| 10206020000000    | A.I.1.b.2) F. db amm. Automezzi sanitarie (Sterilizzati)              | 16.237.688                 | 16.237.688                 | 0          | 16.237.688                    | 0  |
| 10206020000000    | A.I.1.b.3) F. db amm. Automezzi per la pulizia (Non sterilizzati)     | 1.829.100                  | 1.829.100                  | 0          | 1.829.100                     | 0  |
| 10206020000000    | A.I.1.b.4) F. db amm. Automezzi per la pulizia (Sterilizzati)         | 6.831.972                  | 6.831.972                  | 0          | 6.831.972                     | 0  |
| 10206020000000    | A.I.1.b.5) F. db amm. Altre attrezzature sanitarie (Non sterilizzati) | 3.827.480                  | 3.827.480                  | 0          | 3.827.480                     | 0  |
| 10206020000000    | A.I.1.b.6) F. db amm. Altre attrezzature sanitarie (Sterilizzati)     | 5.579.000                  | 5.579.000                  | 0          | 5.579.000                     | 0  |

| COD. COGE.NI. OLD | Descrizione               | Valore netto al 31/12/2021 | Valore netto al 31/12/2022 | Variazione |
|-------------------|---------------------------|----------------------------|----------------------------|------------|
| 10206020000000    | A.I.1.5) Mobili ed arredi | 333.966                    | 346.117                    | 14.149     |

| COD. COGE.NI. OLD | Descrizione   | Valore netto al 31/12/2021 | Valore netto al 31/12/2022 | Variazione | Costo storico al 31/12/2021 | Giroconti per rata salda saldi di apertura su nuovi conti SP (+/-) | Rivalutazione es. preced. | Svalutazioni es. preced. |
|-------------------|---|----------------------------|----------------------------|------------|-----------------------------|--|---------------------------|--------------------------|
| 10206010000000    | A.I.1.5.a) Mobili ed arredi   | 3.387.157                  | 3.545.914                  | 158.387    | 3.387.157                   | 3.387.157  | 0                         | 0                        |
| 10206010010010    | A.I.1.5.a.1) Mobili, arredi e attrezzature ufficio (Non sterilizzati) | 1.484.852                  | 1.484.852                  | 0          | 1.484.852                   | 0  | 0                         | 0                        |
| 10206010010020    | A.I.1.5.a.2) Mobili, arredi e attrezzature ufficio (Sterilizzati)     | 386.462                    | 386.462                    | 0          | 386.462                     | 0  | 0                         | 0                        |
| 10206010010030    | A.I.1.5.a.3) Scaffalature (Non sterilizzati)                          | 80.855                     | 80.855                     | 0          | 80.855                      | 0  | 0                         | 0                        |
| 10206010010040    | A.I.1.5.a.4) Scaffalature (Sterilizzati)                              | 11.000                     | 11.000                     | 0          | 11.000                      | 0  | 0                         | 0                        |
| 10206010010050    | A.I.1.5.a.5) Mobili ed arredi diversi (Non sterilizzati)              | 222.923                    | 222.923                    | 0          | 222.923                     | 0  | 0                         | 0                        |
| 10206010010060    | A.I.1.5.a.6) Mobili ed arredi diversi (Sterilizzati)                  | 1.201.475                  | 1.399.862                  | 198.387    | 1.201.475                   | 0  | 0                         | 0                        |
| 10206010010070    | A.I.1.5.a.7) Altri mobili ed arredi (Non sterilizzati)                | 0                          | 0                          | 0          | 0                           | 0  | 0                         | 0                        |
| 10206010010080    | A.I.1.5.a.8) Altri mobili ed arredi (Sterilizzati)                    | 0                          | 0                          | 0          | 0                           | 0  | 0                         | 0                        |
| 10206020000000    | A.I.1.5.b) Fondo ammortamento Mobili ed arredi                        | 3.053.596                  | 3.197.837                  | 144.238    | 3.053.596                   | 0  | 0                         | 0                        |

| COD. COGE.NI. OLD | Descrizione                             | Valore netto al 31/12/2021 | Valore netto al 31/12/2022 | Variazione | Fondo ammortamento 31/12/2022 | Giroconti per rata salda saldi di apertura su nuovi conti SP (+/-) | Rivalutazione es. preced. | Svalutazioni es. preced. |
|-------------------|---|----------------------------|----------------------------|------------|-------------------------------|--|---------------------------|--------------------------|
| 10206020000000    | A.I.1.6) Automezzi                      | 193.011                    | 141.868                    | (51.142)   | 0                             | 0  | 0                         | 0                        |
| 10206020000000    | A.I.1.6.a) Automezzi                    | 1.271.867                  | 1.271.867                  | 0          | 1.271.867                     | 0  | 0                         | 0                        |
| 10206020000000    | A.I.1.6.b) Fondo ammortamento Automezzi | 1.078.856                  | 1.229.998                  | 151.142    | 1.078.856                     | 0  | 0                         | 0                        |

| COD. COGE.NI. OLD | Descrizione   | Valore netto al 31/12/2021 | Valore netto al 31/12/2022 | Variazione | Costo storico al 31/12/2021 | Giroconti per rata salda saldi di apertura su nuovi conti SP (+/-) | Rivalutazione es. preced. | Svalutazioni es. preced. |
|-------------------|---|----------------------------|----------------------------|------------|-----------------------------|--|---------------------------|--------------------------|
| 10206010010010    | A.I.1.6.a.1) Automezzi (Non sterilizzati)                       | 145.084                    | 145.084                    | 0          | 145.084                     | 0  | 0                         | 0                        |
| 10206010010020    | A.I.1.6.a.2) Automezzi (Sterilizzati)                           | 417.063                    | 417.063                    | 0          | 417.063                     | 0  | 0                         | 0                        |
| 10206010010030    | A.I.1.6.a.3) Automezzi utilizzati per il 118 (Non sterilizzati) | 0                          | 0                          | 0          | 0                           | 0  | 0                         | 0                        |
| 10206010010040    | A.I.1.6.a.4) Automezzi utilizzati per il 118 (Sterilizzati)     | 291.422                    | 291.422                    | 0          | 291.422                     | 0  | 0                         | 0                        |
| 10206010010050    | A.I.1.6.a.5) Automezzi (Non sterilizzati)                       | 47.000                     | 47.000                     | 0          | 47.000                      | 0  | 0                         | 0                        |
| 10206010010060    | A.I.1.6.a.6) Altre imbarcazioni (Sterilizzati)                  | 329.298                    | 329.298                    | 0          | 329.298                     | 0  | 0                         | 0                        |
| 10206010010070    | A.I.1.6.a.7) Altri mezzi di trasporto (Non sterilizzati)        | 42.000                     | 42.000                     | 0          | 42.000                      | 0  | 0                         | 0                        |
| 10206010010080    | A.I.1.6.a.8) Altri mezzi di trasporto (Sterilizzati)            | 0                          | 0                          | 0          | 0                           | 0  | 0                         | 0                        |
| 10206010010090    | A.I.1.6.a.9) Altri automezzi (Non sterilizzati)                 | 0                          | 0                          | 0          | 0                           | 0  | 0                         | 0                        |
| 10206010010100    | A.I.1.6.a.10) Altri automezzi (Sterilizzati)                    | 0                          | 0                          | 0          | 0                           | 0  | 0                         | 0                        |

\* Sono da comprendere in questa voce anche le autovetture di servizio ed i motoveicoli.

| COD. COGE.NI. OLD | Descrizione               | Valore netto al 31/12/2021 | Valore netto al 31/12/2022 | Variazione | Fondo ammortamento 31/12/2022 | Giroconti per rata salda saldi di apertura su nuovi conti SP (+/-) | Rivalutazione es. preced. | Svalutazioni es. preced. |
|-------------------|---------------------------|----------------------------|----------------------------|------------|-------------------------------|--|---------------------------|--------------------------|
| 10206020000000    | A.I.1.7) Oggetti d'arte   | 0                          | 0                          | 0          | 0                             | 0  | 0                         | 0                        |
| 10206020000000    | A.I.1.7.a) Oggetti d'arte | 0                          | 0                          | 0          | 0                             | 0  | 0                         | 0                        |

| COD. COGE.NI. OLD | Descrizione                                 | Valore netto al 31/12/2021 | Valore netto al 31/12/2022 | Variazione | Costo storico al 31/12/2021 | Giroconti per rata salda saldi di apertura su nuovi conti SP (+/-) | Rivalutazione es. preced. | Svalutazioni es. preced. |
|-------------------|---|----------------------------|----------------------------|------------|-----------------------------|--|---------------------------|--------------------------|
| 10206020000000    | A.I.1.8) Altre immobilizzazioni materiali   | 310.682                    | 353.554                    | 42.872     | 0                           | 0  | 0                         | 0                        |
| 10206020000000    | A.I.1.8.a) Altre immobilizzazioni materiali | 6.116.956                  | 6.336.734                  | 219.778    | 6.116.956                   | 0  | 0                         | 0                        |

| COD. COGE.NI. OLD | Descrizione  | Valore netto al 31/12/2021 | Valore netto al 31/12/2022 | Variazione | Costo storico al 31/12/2021 | Giroconti per rata salda saldi di apertura su nuovi conti SP (+/-) | Rivalutazione es. preced. | Svalutazioni es. preced. |
|-------------------|--|----------------------------|----------------------------|------------|-----------------------------|--|---------------------------|--------------------------|
| 10206010010010    | A.I.1.8.a.1) Elaboratori e personal computer e altre attrezzature EDP (Non sterilizzati)         | 825.304                    | 825.304                    | 0          | 825.304                     | 0  | 0                         | 0                        |
| 10206010010020    | A.I.1.8.a.2) Elaboratori e personal computer e altre attrezzature EDP (Sterilizzati)             | 1.040.474                  | 1.040.474                  | 0          | 1.040.474                   | 0  | 0                         | 0                        |
| 10206010010030    | A.I.1.8.a.3) Macchine ufficio ordinarie (Non sterilizzati)                                       | 15.906                     | 15.906                     | 0          | 15.906                      | 0  | 0                         | 0                        |
| 10206010010040    | A.I.1.8.a.4) Macchine ufficio ordinarie (Sterilizzati)   | 0                          | 0                          | 0          | 0                           | 0  | 0                         | 0                        |
| 10206010010050    | A.I.1.8.a.5) Macchine ufficio elettroniche ed elettroniche (Non sterilizzati)                    | 66.614                     | 66.614                     | 0          | 66.614                      | 0  | 0                         | 0                        |
| 10206010010060    | A.I.1.8.a.6) Macchine ufficio elettroniche ed elettroniche (Sterilizzati)                        | 4.594                      | 4.594                      | 0          | 4.594                       | 0  | 0                         | 0                        |
| 10206010010070    | A.I.1.8.a.7) Altri beni materiali da ammortizzare gestione caratteristica (Non sterilizzati)     | 1.265.706                  | 1.265.706                  | 0          | 1.265.706                   | 0  | 0                         | 0                        |
| 10206010010080    | A.I.1.8.a.8) Altri beni materiali da ammortizzare gestione caratteristica (Sterilizzati)         | 65.017                     | 65.017                     | 0          | 65.017                      | 0  | 0                         | 0                        |
| 10206010010090    | A.I.1.8.a.9) Altri beni materiali da ammortizzare gestione non caratteristica (Non sterilizzati) | 551.510                    | 551.510                    | 0          | 551.510                     | 0  | 0                         | 0                        |
| 10206010010100    | A.I.1.8.a.10) Altri beni materiali da ammortizzare gestione non caratteristica (Sterilizzati)    | 717.085                    | 717.085                    | 0          | 717.085                     | 0  | 0                         | 0                        |
| 10206010060010    | A.I.1.8.a.11) Altri beni (Non sterilizzati)  | 108.824                    | 108.824                    | 0          | 108.824                     | 0  | 0                         | 0                        |
| 10206010060020    | A.I.1.8.a.12) Altri beni (Sterilizzati)  | 38.348                     | 38.348                     | 0          | 38.348                      | 0  | 0                         | 0                        |

Sono da comprendere in questa voce anche le attrezzature generiche.

| COD. COGE.NI. OLD | Descrizione   | Valore netto al 31/12/2021 | Valore netto al 31/12/2022 | Variazione | Fondo ammortamento 31/12/2022 | Giroconti per rata salda saldi di apertura su nuovi conti SP (+/-) | Rivalutazione es. preced. | Svalutazioni es. preced. |
|-------------------|---|----------------------------|----------------------------|------------|-------------------------------|--|---------------------------|--------------------------|
| 10206020000000    | A.I.1.8.b) Fondo ammortamento Altre immobilizzazioni materiali  | 5.806.273                  | 5.983.180                  | 176.907    | 5.806.273                     | 0  | 0                         | 0                        |
| 10206020010010    | A.I.1.8.b.1) F. db amm. Elaboratori e personal computer e altre attrezzature EDP (Non sterilizzati)     | 825.304                    | 825.304                    | 0          | 825.304                       | 0  | 0                         | 0                        |
| 10206020010020    | A.I.1.8.b.2) F. db amm. Elaboratori e personal computer e altre attrezzature EDP (Sterilizzati)         | 1.040.474                  | 1.040.474                  | 0          | 1.040.474                     | 0  | 0                         | 0                        |
| 10206020010030    | A.I.1.8.b.3) F. db amm. Macchine ufficio ordinarie (Non sterilizzati)                                   | 15.906                     | 15.906                     | 0          | 15.906                        | 0  | 0                         | 0                        |
| 10206020010040    | A.I.1.8.b.4) F. db amm. Macchine ufficio ordinarie (Sterilizzati)                                       | 0                          | 0                          | 0          | 0                             | 0  | 0                         | 0                        |
| 10206020010050    | A.I.1.8.b.5) F. db amm. Macchine ufficio elettroniche ed elettroniche (Non sterilizzati)                | 66.614                     | 66.614                     | 0          | 66.614                        | 0  | 0                         | 0                        |
| 10206020010060    | A.I.1.8.b.6) F. db amm. Macchine ufficio elettroniche ed elettroniche (Sterilizzati)                    | 4.594                      | 4.594                      | 0          | 4.594                         | 0  | 0                         | 0                        |
| 10206020010070    | A.I.1.8.b.7) F. db amm. Altri beni materiali da ammortizzare gestione caratteristica (Non sterilizzati) | 1.265.706                  | 1.265.706                  | 0          | 1.265.706                     | 0  | 0                         | 0                        |

| Ulteriori trasferimenti/aggiornamenti L292/2015 | Giroconti (+/-) | Cessioni esercizio (sempre fondo beni d'impiego) | Ammortamenti dell'esercizio |
|---|-----------------|--|-----------------------------|
|   |                 | 242  | 2.727.800                   |
|   |                 | 167.129  | 829.907                     |

| Ulteriori trasferimenti/aggiornamenti L292/2015 | Giroconti (+/-) | Rivalutazione economica dell'esercizio | Incrementi da immobil. in corso termine | Cessioni esercizio (valore contabile netto) |
|---|-----------------|--|---|---|
|   |                 | 158.387                                | 0                                       | 0   |

| Ulteriori trasferimenti/aggiornamenti L292/2015 | Giroconti (+/-) | Rivalutazione economica dell'esercizio | Incrementi da immobil. in corso termine | Cessioni esercizio (valore contabile netto) |
|---|-----------------|--|---|---|
|   |                 | 144.238                                | 0                                       | 0   |

| Ulteriori trasferimenti/aggiornamenti L292/2015 | Giroconti (+/-) | Rivalutazione economica dell'esercizio | Incrementi da immobil. in corso termine | Cessioni esercizio (valore contabile netto) |
|---|-----------------|--|---|---|
|   |                 | 212                                    | 0                                       | 0   |
|   |                 | 144.026                                | 0                                       | 0   |

| Ulteriori trasferimenti/aggiornamenti L292/2015 | Giroconti (+/-) | Rivalutazione economica dell'esercizio | Incrementi da immobil. in corso termine | Cessioni esercizio (valore contabile netto) |
|---|-----------------|--|---|---|
|   |                 | 51.142                                 | 0                                       | 0   |

| Ulteriori trasferimenti/aggiornamenti L292/2015 | Giroconti (+/-) | Rivalutazione economica dell'esercizio | Incrementi da immobil. in corso termine | Cessioni esercizio (valore contabile netto) |
|---|-----------------|--|---|---|
|   |                 | 65.017                                 | 0                                       | 0   |
|   |                 | 154.762                                | 0                                       | 0   |

| Ulteriori trasferimenti/aggiornamenti L292/2015 | Giroconti (+/-) | Rivalutazione economica dell'esercizio | Incrementi da immobil. in corso termine | Cessioni esercizio (valore contabile netto) |
|---|-----------------|--|---|---|
|   |                 | 176.907                                | 0                                       | 0   |

| Ulteriori trasferimenti/aggiornamenti L292/2015 | Giroconti (+/-) | Rivalutazione economica dell'esercizio | Incrementi da immobil. in corso termine | Cessioni esercizio (valore contabile netto) |
|---|-----------------|--|---|---|
|   |                 | 0                                      | 0                                       | 0   |

| Ulteriori trasferimenti/aggiornamenti L292/2015 | Giroconti (+/-) | Rivalutazione economica dell'esercizio | Incrementi da immobil. in corso termine | Cessioni esercizio (valore contabile netto) |
|---|-----------------|--|---|---|
|   |                 | 0                                      | 0                                       | 0   |



| COD. COGE_NI              | COD. COGE_NI_OLD | Descrizione   | Valore netto al 31/12/2021 | Valore netto al 31/12/2022 | Variazione | Giroconti per reclassifica saldi di apertura su nuovi conti SP (+/-) | Rivalutazione monetaria es. preced. | Swalutazione es. preced. |
|---------------------------|------------------|---|----------------------------|----------------------------|------------|--|-------------------------------------|--------------------------|
| 1.10.20.80.020.042.00.000 |                  | A.II.8.b) F.do amm. Altri beni materiali da ammortizzare gestione caratteristica (Sterilizzati)         | 1.336,072                  | 1.427,113                  | 91,041     | 1.336,072  |                                     |                          |
| 1.10.20.80.020.050.00.000 |                  | A.II.8.b) F.do amm. Altri beni materiali da ammortizzare gestione non caratteristica (Non sterilizzati) | 551,510                    | 551,510                    | 0          | 551,510  |                                     |                          |
| 1.10.20.80.020.050.00.000 |                  | A.II.8.b) F.do amm. Altri beni materiali da ammortizzare gestione non caratteristica (Sterilizzati)     | 552,921                    | 638,787                    | 85,866     | 552,921  |                                     |                          |
| 1.10.20.80.020.060.00.000 |                  | A.II.8.b) F.do amm. Altri beni (Non sterilizzati)   | 108,824                    | 108,824                    | 0          | 108,824  |                                     |                          |
| 1.10.20.80.020.062.00.000 |                  | A.II.8.b) F.do amm. Altri beni (Sterilizzati)   | 38,348                     | 38,348                     | 0          | 38,348   |                                     |                          |

| COD. COGE_NI              | COD. COGE_NI_OLD | Descrizione  | Valore netto al 31/12/2021 | Valore netto al 31/12/2022 | Variazione | Giroconti per reclassifica saldi di apertura su nuovi conti SP (+/-) | Rivalutazione monetaria es. preced. | Swalutazione es. preced. |
|---------------------------|------------------|--|----------------------------|----------------------------|------------|--|-------------------------------------|--------------------------|
| 1.10.20.90.000.000.00.000 |                  | A.II.9 Immobilizzazioni in corso ed acconti                              | 6.833,242                  | 6.833,242                  | 0          | 6.833,242  |                                     |                          |
| 1.10.20.90.010.000.00.000 |                  | A.II.9.1) Immobilizzazioni materiali in corso di esecuzione              | 6.833,242                  | 6.833,242                  | 0          | 6.833,242  |                                     |                          |
| 1.10.20.90.020.000.00.000 |                  | A.II.9.2) Termini conto anticipi per acquisto immobilizzazioni materiali | 0                          | 0                          | 0          | 0  |                                     |                          |
| 1.10.20.90.030.000.00.000 |                  | A.II.9.3) Termini conto anticipi per acquisto immobilizzazioni materiali | 0                          | 0                          | 0          | 0  |                                     |                          |

| COD. COGE_NI              | COD. COGE_NI_OLD | Descrizione  | Valore netto al 31/12/2021 | Valore netto al 31/12/2022 | Variazione | Giroconti per reclassifica saldi di apertura su nuovi conti SP (+/-) | Rivalutazione monetaria es. preced. | Swalutazione es. preced. |
|---------------------------|------------------|--|----------------------------|----------------------------|------------|--|-------------------------------------|--------------------------|
| 1.10.20.98.010.000.00.000 |                  | A.II.10 F.do Svalutazione immobilizzazioni materiali                       | 0                          | 0                          | 0          | 0  |                                     |                          |
| 1.10.20.98.010.000.00.000 |                  | A.II.10.a) Foto Svalutazione Terreni                                       | 0                          | 0                          | 0          | 0  |                                     |                          |
| 1.10.20.98.010.010.00.000 |                  | A.II.10.a.1) F.do Svalutazione Terreni Disponibili (Non sterilizzati)      | 0                          | 0                          | 0          | 0  |                                     |                          |
| 1.10.20.98.010.012.00.000 |                  | A.II.10.a.2) F.do Svalutazione Terreni Disponibili (Sterilizzati)          | 0                          | 0                          | 0          | 0  |                                     |                          |
| 1.10.20.98.010.020.00.000 |                  | A.II.10.a.3) F.do Svalutazione Terreni Indisponibili (Non sterilizzati)    | 0                          | 0                          | 0          | 0  |                                     |                          |
| 1.10.20.98.010.022.00.000 |                  | A.II.10.a.4) F.do Svalutazione Terreni Indisponibili (Sterilizzati)        | 0                          | 0                          | 0          | 0  |                                     |                          |
| 1.10.20.98.020.000.00.000 |                  | A.II.10.b) F.do Svalutazione Fabbricati                                    | 0                          | 0                          | 0          | 0  |                                     |                          |
| 1.10.20.98.020.000.00.000 |                  | A.II.10.b.1) F.do Svalutazione Fabbricati Disponibili (Non sterilizzati)   | 0                          | 0                          | 0          | 0  |                                     |                          |
| 1.10.20.98.020.012.00.000 |                  | A.II.10.b.2) F.do Svalutazione Fabbricati Disponibili (Sterilizzati)       | 0                          | 0                          | 0          | 0  |                                     |                          |
| 1.10.20.98.020.020.00.000 |                  | A.II.10.b.3) F.do Svalutazione Fabbricati Indisponibili (Non sterilizzati) | 0                          | 0                          | 0          | 0  |                                     |                          |
| 1.10.20.98.020.022.00.000 |                  | A.II.10.b.4) F.do Svalutazione Fabbricati Indisponibili (Sterilizzati)     | 0                          | 0                          | 0          | 0  |                                     |                          |
| 1.10.20.98.030.000.00.000 |                  | A.II.10.c) Foto Svalutazione Impianti e macchinari                         | 0                          | 0                          | 0          | 0  |                                     |                          |
| 1.10.20.98.030.010.00.000 |                  | A.II.10.c.1) F.do Svalutazione Impianti e macchinari (Non sterilizzati)    | 0                          | 0                          | 0          | 0  |                                     |                          |
| 1.10.20.98.030.012.00.000 |                  | A.II.10.c.2) F.do Svalutazione Impianti e macchinari (Sterilizzati)        | 0                          | 0                          | 0          | 0  |                                     |                          |

| COD. COGE_NI              | COD. COGE_NI_OLD | Descrizione   | Valore netto al 31/12/2021 | Valore netto al 31/12/2022 | Variazione | Giroconti per reclassifica saldi di apertura su nuovi conti SP (+/-) | Rivalutazione monetaria es. preced. | Swalutazione es. preced. |
|---------------------------|------------------|---|----------------------------|----------------------------|------------|--|-------------------------------------|--------------------------|
| 1.10.20.98.040.000.00.000 |                  | A.II.10.d) F.do Svalutazione Altre attrezzature sanitarie e scientifiche                      | 0                          | 0                          | 0          | 0  |                                     |                          |
| 1.10.20.98.040.010.00.000 |                  | A.II.10.d.1) F.do Svalutazione Altre attrezzature Sanitarie e scientifiche (Non sterilizzati) | 0                          | 0                          | 0          | 0  |                                     |                          |
| 1.10.20.98.040.012.00.000 |                  | A.II.10.d.2) F.do Svalutazione Altre attrezzature Sanitarie e scientifiche (Sterilizzati)     | 0                          | 0                          | 0          | 0  |                                     |                          |
| 1.10.20.98.040.020.00.000 |                  | A.II.10.d.3) F.do Svalutazione Beni per assistenza protesica (Non sterilizzati)               | 0                          | 0                          | 0          | 0  |                                     |                          |
| 1.10.20.98.040.022.00.000 |                  | A.II.10.d.4) F.do Svalutazione Beni per assistenza protesica (Sterilizzati)                   | 0                          | 0                          | 0          | 0  |                                     |                          |
| 1.10.20.98.050.000.00.000 |                  | A.II.10.e) Foto Svalutazione Mobili e arredi  | 0                          | 0                          | 0          | 0  |                                     |                          |
| 1.10.20.98.050.010.00.000 |                  | A.II.10.e.1) F.do Svalutazione Mobili e arredi (Non sterilizzati)                             | 0                          | 0                          | 0          | 0  |                                     |                          |
| 1.10.20.98.050.012.00.000 |                  | A.II.10.e.2) F.do Svalutazione Mobili e arredi (Sterilizzati)                                 | 0                          | 0                          | 0          | 0  |                                     |                          |
| 1.10.20.98.060.000.00.000 |                  | A.II.10.f) Foto Svalutazione Automobili   | 0                          | 0                          | 0          | 0  |                                     |                          |
| 1.10.20.98.060.010.00.000 |                  | A.II.10.f.1) F.do Svalutazione Automobili (Non sterilizzati)                                  | 0                          | 0                          | 0          | 0  |                                     |                          |
| 1.10.20.98.060.012.00.000 |                  | A.II.10.f.2) F.do Svalutazione Automobili (Sterilizzati)                                      | 0                          | 0                          | 0          | 0  |                                     |                          |

| COD. COGE_NI              | COD. COGE_NI_OLD | Descrizione  | Valore netto al 31/12/2021 | Valore netto al 31/12/2022 | Variazione | Giroconti per reclassifica saldi di apertura su nuovi conti SP (+/-) | Rivalutazione monetaria es. preced. | Swalutazione es. preced. |
|---------------------------|------------------|--|----------------------------|----------------------------|------------|--|-------------------------------------|--------------------------|
| 1.10.20.98.070.000.00.000 |                  | A.II.10.g) F.do Svalutazione Oggetti d'arte  | 0                          | 0                          | 0          | 0  |                                     |                          |
| 1.10.20.98.070.010.00.000 |                  | A.II.10.g.1) F.do Svalutazione Oggetti d'arte                                      | 0                          | 0                          | 0          | 0  |                                     |                          |
| 1.10.20.98.080.000.00.000 |                  | A.II.10.h) Foto Svalutazione Altre immobilizzazioni materiali                      | 0                          | 0                          | 0          | 0  |                                     |                          |
| 1.10.20.98.080.010.00.000 |                  | A.II.10.h.1) F.do Svalutazione Altre immobilizzazioni materiali (Non sterilizzati) | 0                          | 0                          | 0          | 0  |                                     |                          |
| 1.10.20.98.080.012.00.000 |                  | A.II.10.h.2) F.do Svalutazione Altre immobilizzazioni materiali (Sterilizzati)     | 0                          | 0                          | 0          | 0  |                                     |                          |

| COD. COGE_NI               | COD. COGE_NI_OLD | Descrizione  | Valore netto al 31/12/2021 | Valore netto al 31/12/2022 | Variazione | Giroconti per reclassifica saldi di apertura su nuovi conti SP (+/-) | Rivalutazione monetaria es. preced. | Swalutazione es. preced. |
|----------------------------|------------------|--|----------------------------|----------------------------|------------|--|-------------------------------------|--------------------------|
| 1.10.30.000.000.000.00.000 |                  | A.II.11 Crediti finanziari   | 0                          | 0                          | 0          | 0  |                                     |                          |
| 1.10.30.010.000.000.00.000 |                  | A.II.11.a) Crediti finanziari a lungo termine                      | 0                          | 0                          | 0          | 0  |                                     |                          |
| 1.10.30.010.010.000.00.000 |                  | A.II.11.a.1) Crediti finanziari a lungo termine (Non sterilizzati) | 0                          | 0                          | 0          | 0  |                                     |                          |
| 1.10.30.010.012.000.00.000 |                  | A.II.11.a.2) Crediti finanziari a lungo termine (Sterilizzati)     | 0                          | 0                          | 0          | 0  |                                     |                          |
| 1.10.30.020.000.000.00.000 |                  | A.II.11.b) Crediti finanziari a medio termine                      | 0                          | 0                          | 0          | 0  |                                     |                          |
| 1.10.30.020.010.000.00.000 |                  | A.II.11.b.1) Crediti finanziari a medio termine (Non sterilizzati) | 0                          | 0                          | 0          | 0  |                                     |                          |
| 1.10.30.020.012.000.00.000 |                  | A.II.11.b.2) Crediti finanziari a medio termine (Sterilizzati)     | 0                          | 0                          | 0          | 0  |                                     |                          |
| 1.10.30.030.000.000.00.000 |                  | A.II.11.c) Crediti finanziari a breve termine                      | 0                          | 0                          | 0          | 0  |                                     |                          |
| 1.10.30.030.010.000.00.000 |                  | A.II.11.c.1) Crediti finanziari a breve termine (Non sterilizzati) | 0                          | 0                          | 0          | 0  |                                     |                          |
| 1.10.30.030.012.000.00.000 |                  | A.II.11.c.2) Crediti finanziari a breve termine (Sterilizzati)     | 0                          | 0                          | 0          | 0  |                                     |                          |

| COD. COGE_NI               | COD. COGE_NI_OLD | Descrizione   | Valore netto al 31/12/2021 | Valore netto al 31/12/2022 | Variazione | Giroconti per reclassifica saldi di apertura su nuovi conti SP (+/-) | Rivalutazione monetaria es. preced. | Swalutazione es. preced. |
|----------------------------|------------------|---|----------------------------|----------------------------|------------|--|-------------------------------------|--------------------------|
| 1.10.30.040.000.000.00.000 |                  | A.II.12 Titoli  | 0                          | 0                          | 0          | 0  |                                     |                          |
| 1.10.30.040.010.000.00.000 |                  | A.II.12.a) Partecipazioni in imprese controllate                      | 0                          | 0                          | 0          | 0  |                                     |                          |
| 1.10.30.040.012.000.00.000 |                  | A.II.12.a.1) Partecipazioni in imprese controllate (Non sterilizzati) | 0                          | 0                          | 0          | 0  |                                     |                          |
| 1.10.30.040.014.000.00.000 |                  | A.II.12.a.3) Partecipazioni in altre imprese                          | 0                          | 0                          | 0          | 0  |                                     |                          |
| 1.10.30.040.020.000.00.000 |                  | A.II.12.b) Titoli   | 0                          | 0                          | 0          | 0  |                                     |                          |
| 1.10.30.040.020.000.00.000 |                  | A.II.12.b.1) Titoli   | 0                          | 0                          | 0          | 0  |                                     |                          |

| COD. COGE_NI               | COD. COGE_NI_OLD | Descrizione  | Valore netto al 31/12/2021 | Valore netto al 31/12/2022 | Variazione | Giroconti per reclassifica saldi di apertura su nuovi conti SP (+/-) | Rivalutazione monetaria es. preced. | Swalutazione es. preced. |
|----------------------------|------------------|--|----------------------------|----------------------------|------------|--|-------------------------------------|--------------------------|
| 1.10.30.050.000.000.00.000 |                  | A.II.13 Partecipazioni finanziarie   | 0                          | 0                          | 0          | 0  |                                     |                          |
| 1.10.30.050.010.000.00.000 |                  | A.II.13.a) Partecipazioni finanziarie a lungo termine                      | 0                          | 0                          | 0          | 0  |                                     |                          |
| 1.10.30.050.012.000.00.000 |                  | A.II.13.a.1) Partecipazioni finanziarie a lungo termine (Non sterilizzati) | 0                          | 0                          | 0          | 0  |                                     |                          |
| 1.10.30.050.014.000.00.000 |                  | A.II.13.a.3) Partecipazioni finanziarie a lungo termine                    | 0                          | 0                          | 0          | 0  |                                     |                          |
| 1.10.30.050.020.000.00.000 |                  | A.II.13.b) Partecipazioni finanziarie a medio termine                      | 0                          | 0                          | 0          | 0  |                                     |                          |
| 1.10.30.050.020.000.00.000 |                  | A.II.13.b.1) Partecipazioni finanziarie a medio termine                    | 0                          | 0                          | 0          | 0  |                                     |                          |
| 1.10.30.050.030.000.00.000 |                  | A.II.13.c) Partecipazioni finanziarie a breve termine                      | 0                          | 0                          | 0          | 0  |                                     |                          |
| 1.10.30.050.030.000.00.000 |                  | A.II.13.c.1) Partecipazioni finanziarie a breve termine                    | 0                          | 0                          | 0          | 0  |                                     |                          |

| COD. COGE_NI               | COD. COGE_NI_OLD | Descrizione  | Valore netto al 31/12/2021 | Valore netto al 31/12/2022 | Variazione | Giroconti per reclassifica saldi di apertura su nuovi conti SP (+/-) | Rivalutazione monetaria es. preced. | Swalutazione es. preced. |
|----------------------------|------------------|--|----------------------------|----------------------------|------------|--|-------------------------------------|--------------------------|
| 1.10.30.060.000.000.00.000 |                  | A.II.14 Crediti finanziari   | 0                          | 0                          | 0          | 0  |                                     |                          |
| 1.10.30.060.010.000.00.000 |                  | A.II.14.a) Crediti finanziari a lungo termine                      | 0                          | 0                          | 0          | 0  |                                     |                          |
| 1.10.30.060.010.000.00.000 |                  | A.II.14.a.1) Crediti finanziari a lungo termine (Non sterilizzati) | 0                          | 0                          | 0          | 0  |                                     |                          |
| 1.10.30.060.012.000.00.000 |                  | A.II.14.a.2) Crediti finanziari a lungo termine (Sterilizzati)     | 0                          | 0                          | 0          | 0  |                                     |                          |
| 1.10.30.060.020.000.00.000 |                  | A.II.14.b) Crediti finanziari a medio termine                      | 0                          | 0                          | 0          | 0  |                                     |                          |
| 1.10.30.060.020.000.00.000 |                  | A.II.14.b.1) Crediti finanziari a medio termine (Non sterilizzati) | 0                          | 0                          | 0          | 0  |                                     |                          |
| 1.10.30.060.022.000.00.000 |                  | A.II.14.b.2) Crediti finanziari a medio termine (Sterilizzati)     | 0                          | 0                          | 0          | 0  |                                     |                          |
| 1.10.30.060.030.000.00.000 |                  | A.II.14.c) Crediti finanziari a breve termine                      | 0                          | 0                          | 0          | 0  |                                     |                          |
| 1.10.30.060.030.000.00.000 |                  | A.II.14.c.1) Crediti finanziari a breve termine (Non sterilizzati) | 0                          | 0                          | 0          | 0  |                                     |                          |
| 1.10.30.060.032.000.00.000 |                  | A.II.14.c.2) Crediti finanziari a breve termine (Sterilizzati)     | 0                          | 0                          | 0          | 0  |                                     |                          |

| COD. COGE_NI               | COD. COGE_NI_OLD | Descrizione  | Valore netto al 31/12/2021 | Valore netto al 31/12/2022 | Variazione | Giroconti per reclassifica saldi di apertura su nuovi conti SP (+/-) | Rivalutazione monetaria es. preced. | Swalutazione es. preced. |
|----------------------------|------------------|--|----------------------------|----------------------------|------------|--|-------------------------------------|--------------------------|
| 1.10.30.070.000.000.00.000 |                  | A.II.15 Crediti finanziari   | 0                          | 0                          | 0          | 0  |                                     |                          |
| 1.10.30.070.010.000.00.000 |                  | A.II.15.a) Crediti finanziari a lungo termine                      | 0                          | 0                          | 0          | 0  |                                     |                          |
| 1.10.30.070.010.000.00.000 |                  | A.II.15.a.1) Crediti finanziari a lungo termine (Non sterilizzati) | 0                          | 0                          | 0          | 0  |                                     |                          |
| 1.10.30.070.012.000.00.000 |                  | A.II.15.a.2) Crediti finanziari a lungo termine (Sterilizzati)     | 0                          | 0                          | 0          | 0  |                                     |                          |
| 1.10.30.070.020.000.00.000 |                  | A.II.15.b) Crediti finanziari a medio termine                      | 0                          | 0                          | 0          | 0  |                                     |                          |
| 1.10.30.070.020.000.00.000 |                  | A.II.15.b.1) Crediti finanziari a medio termine (Non sterilizzati) | 0                          | 0                          | 0          | 0  |                                     |                          |
| 1.10.30.070.022.000.00.000 |                  | A.II.15.b.2) Crediti finanziari a medio termine (Sterilizzati)     | 0                          | 0                          | 0          | 0  |                                     |                          |
| 1.10.30.070.030.000.00.000 |                  | A.II.15.c) Crediti finanziari a breve termine                      | 0                          | 0                          | 0          | 0  |                                     |                          |
| 1.10.30.070.030.000.00.000 |                  | A.II.15.c.1) Crediti finanziari a breve termine (Non sterilizzati) | 0                          | 0                          | 0          | 0  |                                     |                          |
| 1.10.30.070.032.000.00.000 |                  | A.II.15.c.2) Crediti finanziari a breve termine (Sterilizzati)     | 0                          | 0                          | 0          | 0  |                                     |                          |

| COD. COGE_NI               | COD. COGE_NI_OLD | Descrizione  | Valore netto al 31/12/2021 | Valore netto al 31/12/2022 | Variazione | Giroconti per reclassifica saldi di apertura su nuovi conti SP (+/-) | Rivalutazione monetaria es. preced. | Swalutazione es. preced. |
|----------------------------|------------------|--|----------------------------|----------------------------|------------|--|-------------------------------------|--------------------------|
| 1.10.30.080.000.000.00.000 |                  | A.II.16 Crediti finanziari   | 0                          | 0                          | 0          | 0  |                                     |                          |
| 1.10.30.080.010.000.00.000 |                  | A.II.16.a) Crediti finanziari a lungo termine                      | 0                          | 0                          | 0          | 0  |                                     |                          |
| 1.10.30.080.010.000.00.000 |                  | A.II.16.a.1) Crediti finanziari a lungo termine (Non sterilizzati) | 0                          | 0                          | 0          | 0  |                                     |                          |
| 1.10.30.080.012.000.00.000 |                  | A.II.16.a.2) Crediti finanziari a lungo termine (Sterilizzati)     | 0                          | 0                          | 0          | 0  |                                     |                          |
| 1.10.30.080.020.000.00.000 |                  | A.II.16.b) Crediti finanziari a medio termine                      | 0                          | 0                          | 0          | 0  |                                     |                          |
| 1.10.30.080.020.000.00.000 |                  | A.II.16.b.1) Crediti finanziari a medio termine (Non sterilizzati) | 0                          | 0                          | 0          | 0  |                                     |                          |
| 1.10.30.080.022.000.00.000 |                  | A.II.16.b.2) Crediti finanziari a medio termine (Sterilizzati)     | 0                          | 0                          | 0          | 0  |                                     |                          |
| 1.10.30.080.030.000.00.000 |                  | A.II.16.c) Crediti finanziari a breve termine                      | 0                          | 0                          | 0          | 0  |                                     |                          |
| 1.10.30.080.030.000.00.000 |                  | A.II.16.c.1) Crediti finanziari a breve termine (Non sterilizzati) | 0                          | 0                          | 0          | 0  |                                     |                          |
| 1.10.30.080.032.000.00.000 |                  | A.II.16.c.2) Crediti finanziari a breve termine (Sterilizzati)     | 0                          | 0                          | 0          | 0  |                                     |                          |

| COD. COGE_NI               | COD. COGE_NI_OLD | Descrizione                | Valore netto al 31/12/2021 | Valore netto al 31/12/2022 | Variazione | Giroconti per reclassifica saldi di apertura su nuovi conti SP (+/-) | Rivalutazione monetaria es. preced. | Swalutazione es. preced. |
|----------------------------|------------------|----------------------------|----------------------------|----------------------------|------------|--|-------------------------------------|--------------------------|
| 1.10.30.090.000.000.00.000 |                  | A.II.17 Crediti finanziari | 0                          |                            |            |  |                                     |                          |

Table with columns: COD\_COGE\_M, COD\_COGE\_AI\_OLD, Descrizione, Valore netto al 31/12/2021, Variazione, Valore netto al 31/12/2022, Giocotti per la classifica saldi di apertura su nuovi conti SP (+/-), Rivalutazione es. proced., Valore iniziale, Utile/trasferimenti/L232015, Giocotti (+/-), Rivalutazione dell'esercizio, Acquisizioni conferimenti, Casson d'esercizio (valore contabile netto), Valore contabile.

Summary table for COD\_COGE\_M and COD\_COGE\_AI\_OLD with columns: Valore netto al 31/12/2021, Variazione, Valore netto al 31/12/2022, Giocotti per la classifica saldi di apertura su nuovi conti SP (+/-), Rivalutazione es. proced., Valore iniziale, Utile/trasferimenti/L232015, Giocotti (+/-), Rivalutazione dell'esercizio, Acquisizioni conferimenti, Casson d'esercizio (valore contabile netto), Valore contabile.

Main table with columns: COD\_COGE\_M, COD\_COGE\_AI\_OLD, Descrizione, Valore netto al 31/12/2021, Variazione, Valore netto al 31/12/2022, Giocotti per la classifica saldi di apertura su nuovi conti SP (+/-), Rivalutazione es. proced., Valore iniziale, Utile/trasferimenti/L232015, Giocotti (+/-), Rivalutazione dell'esercizio, Acquisizioni conferimenti, Casson d'esercizio (valore contabile netto), Valore contabile.

Table with columns: COD\_COGE\_M, COD\_COGE\_AI\_OLD, Descrizione, Valore netto al 31/12/2021, Variazione, Valore netto al 31/12/2022, Giocotti per la classifica saldi di apertura su nuovi conti SP (+/-), Rivalutazione es. proced., Valore iniziale, Utile/trasferimenti/L232015, Giocotti (+/-), Rivalutazione dell'esercizio, Acquisizioni conferimenti, Casson d'esercizio (valore contabile netto), Valore contabile.

Summary table for COD\_COGE\_M and COD\_COGE\_AI\_OLD with columns: Valore netto al 31/12/2021, Variazione, Valore netto al 31/12/2022, Giocotti per la classifica saldi di apertura su nuovi conti SP (+/-), Rivalutazione es. proced., Valore iniziale, Utile/trasferimenti/L232015, Giocotti (+/-), Rivalutazione dell'esercizio, Acquisizioni conferimenti, Casson d'esercizio (valore contabile netto), Valore contabile.

Table with columns: COD\_COGE\_M, COD\_COGE\_AI\_OLD, Descrizione, Valore netto al 31/12/2021, Variazione, Valore netto al 31/12/2022, Giocotti per la classifica saldi di apertura su nuovi conti SP (+/-), Rivalutazione es. proced., Valore iniziale, Utile/trasferimenti/L232015, Giocotti (+/-), Rivalutazione dell'esercizio, Acquisizioni conferimenti, Casson d'esercizio (valore contabile netto), Valore contabile.

Table with columns: VALORE NETTO DEI CREDITI AL 31/12/2022, VALORE NOMINALE DEI CREDITI AL 31/12 PER ANNO DI FORMAZIONE, Anno K-4 e precedenti, Anno K-3, Anno K-1, Anno X, Fondo svalutazione crediti al 31/12/2022, Accantonamenti o al fondo, Adeguamento valore fondo a migliaia di euro (+/-), Entro 12 mesi, Tra 1 e 5 anni, Oltre 5 anni.

Table with columns: COD\_COGE\_NI, COD\_COGE\_NI\_OLD, Descrizione, Valore netto al 31/12/2021, Variazione, Valore netto al 31/12/2022, Incrementi dell'esercizio, Decrementi dell'esercizio, Decreti dell'esercizio, Fondo svalutazione crediti al 31/12/2021, Fondo svalutazione crediti al 31/12/2022, Utilizzo del fondo, Accantonamenti o al fondo, Aliquanto valori fondo a migliaia di euro (+/-), D di cui Future da emettere, Valore finale LORDO al 31/12/2022, Anno K-4 e precedenti, Anno K-3, Anno K-2, Anno K-1, Anno X, Entro 12 mesi, Tra 1 e 5 anni, Oltre 5 anni.

Table with columns: Valore netto al 31/12/2021, Variazione, Valore netto al 31/12/2022, Incrementi dell'esercizio, Decrementi dell'esercizio, Decreti dell'esercizio, Fondo svalutazione crediti al 31/12/2021, Fondo svalutazione crediti al 31/12/2022, Utilizzo del fondo, Accantonamenti o al fondo, Aliquanto valori fondo a migliaia di euro (+/-), D di cui Future da emettere, Valore finale LORDO al 31/12/2022, Anno K-4 e precedenti, Anno K-3, Anno K-2, Anno K-1, Anno X, Entro 12 mesi, Tra 1 e 5 anni, Oltre 5 anni.

Table with columns: COD\_COGE\_NI, COD\_COGE\_NI\_OLD, Descrizione, Valore netto al 31/12/2021, Variazione, Valore netto al 31/12/2022, Incrementi dell'esercizio, Decrementi dell'esercizio, Decreti dell'esercizio, Fondo svalutazione crediti al 31/12/2021, Fondo svalutazione crediti al 31/12/2022, Utilizzo del fondo, Accantonamenti o al fondo, Aliquanto valori fondo a migliaia di euro (+/-), D di cui Future da emettere, Valore finale LORDO al 31/12/2022, Anno K-4 e precedenti, Anno K-3, Anno K-2, Anno K-1, Anno X, Entro 12 mesi, Tra 1 e 5 anni, Oltre 5 anni.

Table with columns: COD\_COGE\_NI, COD\_COGE\_NI\_OLD, Descrizione, Valore netto al 31/12/2021, Variazione, Valore netto al 31/12/2022, Incrementi dell'esercizio, Decrementi dell'esercizio, Decreti dell'esercizio, Fondo svalutazione crediti al 31/12/2021, Fondo svalutazione crediti al 31/12/2022, Utilizzo del fondo, Accantonamenti o al fondo, Aliquanto valori fondo a migliaia di euro (+/-), D di cui Future da emettere, Valore finale LORDO al 31/12/2022, Anno K-4 e precedenti, Anno K-3, Anno K-2, Anno K-1, Anno X, Entro 12 mesi, Tra 1 e 5 anni, Oltre 5 anni.

| SEMI | COD. COGE.NI. OLD | Descrizione   | Valore netto al 31/12/2021 | Variazione | Valore iniziale LORDO al 31/12/2021 | Giroconti per reclassifica saldi di apertura su nuovi conti SP (+/-) | Incrementi dell'esercizio (ridistrib. e minirib. +/-) | Decrementi per valori sorti in es. precedenti | Ulteriori trasferimenti/aggiornamenti/LO23/2023 | Giroconti (+/-) | Revalutazione dell'esercizio | Valore finale LORDO al 31/12/2022 | Decrementi per valori sorti nell'esercizio | Ulteriori trasferimenti/aggiornamenti/LO23/2023 | Ulteriori trasferimenti/aggiornamenti/LO23/2023 | Utilizzo del fondo | Assegnamento valori fondo a migliaia di euro (+/-) | Acquisizioni differenzio e conferimenti | Fondo svalutazione crediti al 31/12/2021 | Acquisizioni differenzio e conferimenti | Fondo svalutazione crediti al 31/12/2022 | Ammortamenti o al fondo | Ammortamenti o al fondo | Anno X-3 | Anno X-2 | Anno X-1 | Anno X | Entro 12 mesi | Tra 1 e 5 anni | Oltre 5 anni |   |   |   |   |   |   |   |   |   |
|------|-------------------|---|----------------------------|------------|-------------------------------------|--|---|---|---|-----------------|------------------------------|-----------------------------------|--|---|---|--------------------|--|---|--|---|--|-------------------------|-------------------------|----------|----------|----------|--------|---------------|----------------|--------------|---|---|---|---|---|---|---|---|---|
|      | B.II.7.a)         | Crediti verso clienti privati                               | 1.385.330                  | (262.911)  | 1.648.241                           | 0  | 8.189.311   | 641.161                                       | 7.622.628                                       | 0               | 1.744.503                    | 186.637                           | 445.285                                    | 237.898   | 40.081  | 0                  | 0  | 0                                       | 0  | 0                                       | 0  | 0                       | 0                       | 0        | 0        | 0        | 0      | 0             | 0              | 0            | 0 |   |   |   |   |   |   |   |   |
|      | B.II.7.b)         | Crediti verso clienti privati altro                         | 1.109.430                  | (261.658)  | 1.371.088                           | 1.899.181  | 0   | 0   | 0   | 0               | 0                            | 0                                 | 0  | 0   | 0   | 0                  | 0  | 0                                       | 0  | 0                                       | 0  | 0                       | 0                       | 0        | 0        | 0        | 0      | 0             | 0              | 0            | 0 |   |   |   |   |   |   |   |   |
|      | B.II.7.c)         | Crediti verso clienti privati altro                         | 285.900                    | 8.000      | 293.900                             | 276.900  | 0   | 0   | 0   | 0               | 0                            | 0                                 | 0  | 0   | 0   | 0                  | 0  | 0                                       | 0  | 0                                       | 0  | 0                       | 0                       | 0        | 0        | 0        | 0      | 0             | 0              | 0            | 0 |   |   |   |   |   |   |   |   |
|      | B.II.7.d)         | Crediti verso clienti privati altro                         | 1.812.384                  | (24.435)   | 1.836.819                           | 1.812.384  | 0   | 0   | 0   | 0               | 0                            | 0                                 | 0  | 0   | 0   | 0                  | 0  | 0                                       | 0  | 0                                       | 0  | 0                       | 0                       | 0        | 0        | 0        | 0      | 0             | 0              | 0            | 0 | 0 |   |   |   |   |   |   |   |
|      | B.II.7.e)         | Crediti verso clienti privati altro                         | 652.443                    | (15.783)   | 668.226                             | 652.443  | 0   | 0   | 0   | 0               | 0                            | 0                                 | 0  | 0   | 0   | 0                  | 0  | 0                                       | 0  | 0                                       | 0  | 0                       | 0                       | 0        | 0        | 0        | 0      | 0             | 0              | 0            | 0 | 0 |   |   |   |   |   |   |   |
|      | B.II.7.f)         | Crediti verso clienti privati altro                         | 636.660                    | (15.783)   | 652.443                             | 636.660  | 0   | 0   | 0   | 0               | 0                            | 0                                 | 0  | 0   | 0   | 0                  | 0  | 0                                       | 0  | 0                                       | 0  | 0                       | 0                       | 0        | 0        | 0        | 0      | 0             | 0              | 0            | 0 | 0 |   |   |   |   |   |   |   |
|      | B.II.7.g)         | Crediti verso clienti privati altro                         | 636.660                    | (15.783)   | 652.443                             | 636.660  | 0   | 0   | 0   | 0               | 0                            | 0                                 | 0  | 0   | 0   | 0                  | 0  | 0                                       | 0  | 0                                       | 0  | 0                       | 0                       | 0        | 0        | 0        | 0      | 0             | 0              | 0            | 0 | 0 | 0 |   |   |   |   |   |   |
|      | B.II.7.h)         | Crediti verso clienti privati altro                         | 636.660                    | (15.783)   | 652.443                             | 636.660  | 0   | 0   | 0   | 0               | 0                            | 0                                 | 0  | 0   | 0   | 0                  | 0  | 0                                       | 0  | 0                                       | 0  | 0                       | 0                       | 0        | 0        | 0        | 0      | 0             | 0              | 0            | 0 | 0 | 0 |   |   |   |   |   |   |
|      | B.II.7.i)         | Crediti verso clienti privati altro                         | 636.660                    | (15.783)   | 652.443                             | 636.660  | 0   | 0   | 0   | 0               | 0                            | 0                                 | 0  | 0   | 0   | 0                  | 0  | 0                                       | 0  | 0                                       | 0  | 0                       | 0                       | 0        | 0        | 0        | 0      | 0             | 0              | 0            | 0 | 0 | 0 | 0 |   |   |   |   |   |
|      | B.II.7.j)         | Crediti verso clienti privati altro                         | 636.660                    | (15.783)   | 652.443                             | 636.660  | 0   | 0   | 0   | 0               | 0                            | 0                                 | 0  | 0   | 0   | 0                  | 0  | 0                                       | 0  | 0                                       | 0  | 0                       | 0                       | 0        | 0        | 0        | 0      | 0             | 0              | 0            | 0 | 0 | 0 | 0 |   |   |   |   |   |
|      | B.II.7.k)         | Crediti verso clienti privati altro                         | 636.660                    | (15.783)   | 652.443                             | 636.660  | 0   | 0   | 0   | 0               | 0                            | 0                                 | 0  | 0   | 0   | 0                  | 0  | 0                                       | 0  | 0                                       | 0  | 0                       | 0                       | 0        | 0        | 0        | 0      | 0             | 0              | 0            | 0 | 0 | 0 | 0 | 0 |   |   |   |   |
|      | B.II.7.l)         | Crediti verso clienti privati altro                         | 636.660                    | (15.783)   | 652.443                             | 636.660  | 0   | 0   | 0   | 0               | 0                            | 0                                 | 0  | 0   | 0   | 0                  | 0  | 0                                       | 0  | 0                                       | 0  | 0                       | 0                       | 0        | 0        | 0        | 0      | 0             | 0              | 0            | 0 | 0 | 0 | 0 | 0 |   |   |   |   |
|      | B.II.7.m)         | Crediti verso clienti privati altro                         | 636.660                    | (15.783)   | 652.443                             | 636.660  | 0   | 0   | 0   | 0               | 0                            | 0                                 | 0  | 0   | 0   | 0                  | 0  | 0                                       | 0  | 0                                       | 0  | 0                       | 0                       | 0        | 0        | 0        | 0      | 0             | 0              | 0            | 0 | 0 | 0 | 0 | 0 | 0 |   |   |   |
|      | B.II.7.n)         | Crediti verso clienti privati altro                         | 636.660                    | (15.783)   | 652.443                             | 636.660  | 0   | 0   | 0   | 0               | 0                            | 0                                 | 0  | 0   | 0   | 0                  | 0  | 0                                       | 0  | 0                                       | 0  | 0                       | 0                       | 0        | 0        | 0        | 0      | 0             | 0              | 0            | 0 | 0 | 0 | 0 | 0 | 0 |   |   |   |
|      | B.II.7.o)         | Crediti verso clienti privati altro                         | 636.660                    | (15.783)   | 652.443                             | 636.660  | 0   | 0   | 0   | 0               | 0                            | 0                                 | 0  | 0   | 0   | 0                  | 0  | 0                                       | 0  | 0                                       | 0  | 0                       | 0                       | 0        | 0        | 0        | 0      | 0             | 0              | 0            | 0 | 0 | 0 | 0 | 0 | 0 | 0 |   |   |
|      | B.II.7.p)         | Crediti verso clienti privati altro                         | 636.660                    | (15.783)   | 652.443                             | 636.660  | 0   | 0   | 0   | 0               | 0                            | 0                                 | 0  | 0   | 0   | 0                  | 0  | 0                                       | 0  | 0                                       | 0  | 0                       | 0                       | 0        | 0        | 0        | 0      | 0             | 0              | 0            | 0 | 0 | 0 | 0 | 0 | 0 | 0 |   |   |
|      | B.II.7.q)         | Crediti verso clienti privati altro                         | 636.660                    | (15.783)   | 652.443                             | 636.660  | 0   | 0   | 0   | 0               | 0                            | 0                                 | 0  | 0   | 0   | 0                  | 0  | 0                                       | 0  | 0                                       | 0  | 0                       | 0                       | 0        | 0        | 0        | 0      | 0             | 0              | 0            | 0 | 0 | 0 | 0 | 0 | 0 | 0 |   |   |
|      | B.II.7.r)         | Crediti verso clienti privati altro                         | 636.660                    | (15.783)   | 652.443                             | 636.660  | 0   | 0   | 0   | 0               | 0                            | 0                                 | 0  | 0   | 0   | 0                  | 0  | 0                                       | 0  | 0                                       | 0  | 0                       | 0                       | 0        | 0        | 0        | 0      | 0             | 0              | 0            | 0 | 0 | 0 | 0 | 0 | 0 | 0 |   |   |
|      | B.II.7.s)         | Crediti verso clienti privati altro                         | 636.660                    | (15.783)   | 652.443                             | 636.660  | 0   | 0   | 0   | 0               | 0                            | 0                                 | 0  | 0   | 0   | 0                  | 0  | 0                                       | 0  | 0                                       | 0  | 0                       | 0                       | 0        | 0        | 0        | 0      | 0             | 0              | 0            | 0 | 0 | 0 | 0 | 0 | 0 | 0 |   |   |
|      | B.II.7.t)         | Crediti verso clienti privati altro                         | 636.660                    | (15.783)   | 652.443                             | 636.660  | 0   | 0   | 0   | 0               | 0                            | 0                                 | 0  | 0   | 0   | 0                  | 0  | 0                                       | 0  | 0                                       | 0  | 0                       | 0                       | 0        | 0        | 0        | 0      | 0             | 0              | 0            | 0 | 0 | 0 | 0 | 0 | 0 | 0 |   |   |
|      | B.II.7.u)         | Crediti verso clienti privati altro                         | 636.660                    | (15.783)   | 652.443                             | 636.660  | 0   | 0   | 0   | 0               | 0                            | 0                                 | 0  | 0   | 0   | 0                  | 0  | 0                                       | 0  | 0                                       | 0  | 0                       | 0                       | 0        | 0        | 0        | 0      | 0             | 0              | 0            | 0 | 0 | 0 | 0 | 0 | 0 | 0 |   |   |
|      | B.II.7.v)         | Crediti verso clienti privati altro                         | 636.660                    | (15.783)   | 652.443                             | 636.660  | 0   | 0   | 0   | 0               | 0                            | 0                                 | 0  | 0   | 0   | 0                  | 0  | 0                                       | 0  | 0                                       | 0  | 0                       | 0                       | 0        | 0        | 0        | 0      | 0             | 0              | 0            | 0 | 0 | 0 | 0 | 0 | 0 | 0 |   |   |
|      | B.II.7.w)         | Crediti verso clienti privati altro                         | 636.660                    | (15.783)   | 652.443                             | 636.660  | 0   | 0   | 0   | 0               | 0                            | 0                                 | 0  | 0   | 0   | 0                  | 0  | 0                                       | 0  | 0                                       | 0  | 0                       | 0                       | 0        | 0        | 0        | 0      | 0             | 0              | 0            | 0 | 0 | 0 | 0 | 0 | 0 | 0 |   |   |
|      | B.II.7.x)         | Crediti verso clienti privati altro                         | 636.660                    | (15.783)   | 652.443                             | 636.660  | 0   | 0   | 0   | 0               | 0                            | 0                                 | 0  | 0   | 0   | 0                  | 0  | 0                                       | 0  | 0                                       | 0  | 0                       | 0                       | 0        | 0        | 0        | 0      | 0             | 0              | 0            | 0 | 0 | 0 | 0 | 0 | 0 | 0 |   |   |
|      | B.II.7.y)         | Crediti verso clienti privati altro                         | 636.660                    | (15.783)   | 652.443                             | 636.660  | 0   | 0   | 0   | 0               | 0                            | 0                                 | 0  | 0   | 0   | 0                  | 0  | 0                                       | 0  | 0                                       | 0  | 0                       | 0                       | 0        | 0        | 0        | 0      | 0             | 0              | 0            | 0 | 0 | 0 | 0 | 0 | 0 | 0 |   |   |
|      | B.II.7.z)         | Crediti verso clienti privati altro                         | 636.660                    | (15.783)   | 652.443                             | 636.660  | 0   | 0   | 0   | 0               | 0                            | 0                                 | 0  | 0   | 0   | 0                  | 0  | 0                                       | 0  | 0                                       | 0  | 0                       | 0                       | 0        | 0        | 0        | 0      | 0             | 0              | 0            | 0 | 0 | 0 | 0 | 0 | 0 | 0 |   |   |
|      | B.II.8)           | Disponibilità liquide                                       | 14.325.071                 | 28.772.851 | 14.325.071                          | 14.325.071   | 0   | 279.766.833                                   | 285.316.999                                     | 28.772.851      | 0                            | 0                                 | 0  | 0   | 0   | 0                  | 0  | 0                                       | 0  | 0                                       | 0  | 0                       | 0                       | 0        | 0        | 0        | 0      | 0             | 0              | 0            | 0 | 0 | 0 | 0 | 0 | 0 | 0 |   |   |
|      | B.II.9)           | Attività finanziarie che non costituiscono immobilizzazioni | 0                          | 0          | 0                                   | 0  | 0   | 0   | 0   | 0               | 0                            | 0                                 | 0  | 0   | 0   | 0                  | 0  | 0                                       | 0  | 0                                       | 0  | 0                       | 0                       | 0        | 0        | 0        | 0      | 0             | 0              | 0            | 0 | 0 | 0 | 0 | 0 | 0 | 0 |   |   |
|      | B.II.10)          | Attività finanziarie che non costituiscono immobilizzazioni | 0                          | 0          | 0                                   | 0  | 0   | 0   | 0   | 0               | 0                            | 0                                 | 0  | 0   | 0   | 0                  | 0  | 0                                       | 0  | 0                                       | 0  | 0                       | 0                       | 0        | 0        | 0        | 0      | 0             | 0              | 0            | 0 | 0 | 0 | 0 | 0 | 0 | 0 | 0 |   |
|      | B.II.11)          | Attività finanziarie che non costituiscono immobilizzazioni | 0                          | 0          | 0                                   | 0  | 0   | 0   | 0   | 0               | 0                            | 0                                 | 0  | 0   | 0   | 0                  | 0  | 0                                       | 0  | 0                                       | 0  | 0                       | 0                       | 0        | 0        | 0        | 0      | 0             | 0              | 0            | 0 | 0 | 0 | 0 | 0 | 0 | 0 | 0 |   |
|      | B.II.12)          | Attività finanziarie che non costituiscono immobilizzazioni | 0                          | 0          | 0                                   | 0  | 0   | 0   | 0   | 0               | 0                            | 0                                 | 0  | 0   | 0   | 0                  | 0  | 0                                       | 0  | 0                                       | 0  | 0                       | 0                       | 0        | 0        | 0        | 0      | 0             | 0              | 0            | 0 | 0 | 0 | 0 | 0 | 0 | 0 | 0 | 0 |
|      | B.II.13)          | Attività finanziarie che non costituiscono immobilizzazioni | 0                          | 0          | 0                                   | 0  | 0   | 0   | 0   | 0               | 0                            | 0                                 | 0  | 0   | 0   | 0                  | 0  | 0                                       | 0  | 0                                       | 0  | 0                       | 0                       | 0        | 0        | 0        | 0      | 0             | 0              | 0            | 0 | 0 | 0 | 0 | 0 | 0 | 0 | 0 | 0 |
|      | B.II.14)          | Attività finanziarie che non costituiscono immobilizzazioni | 0                          | 0          | 0                                   | 0  | 0   | 0   | 0   | 0               | 0                            | 0                                 | 0  | 0   | 0   | 0                  | 0  | 0                                       | 0  | 0                                       | 0  | 0                       | 0                       | 0        | 0        | 0        | 0      | 0             | 0              | 0            | 0 | 0 | 0 | 0 | 0 | 0 | 0 | 0 | 0 |
|      | B.II.15)          | Attività finanziarie che non costituiscono immobilizzazioni | 0                          | 0          | 0                                   | 0  | 0   | 0   | 0   | 0               | 0                            | 0                                 | 0  | 0   | 0   | 0                  | 0  | 0                                       | 0  | 0                                       | 0  | 0                       | 0                       | 0        | 0        | 0        | 0      | 0             | 0              | 0            | 0 | 0 | 0 | 0 | 0 | 0 | 0 | 0 | 0 |
|      | B.II.16)          | Attività finanziarie che non costituiscono immobilizzazioni | 0                          | 0          | 0                                   | 0  | 0   | 0   | 0   | 0               | 0                            | 0                                 | 0  | 0   | 0   | 0                  | 0  | 0                                       | 0  | 0                                       | 0  | 0                       | 0                       | 0        | 0        | 0        | 0      | 0             | 0              | 0            | 0 | 0 | 0 | 0 | 0 | 0 | 0 | 0 | 0 |
|      | B.II.17)          | Attività finanziarie che non costituiscono immobilizzazioni | 0                          | 0          | 0                                   | 0  | 0   | 0   | 0   | 0               | 0                            | 0                                 | 0  | 0   | 0   | 0                  | 0  | 0                                       | 0  | 0                                       | 0  | 0                       | 0                       | 0        | 0        | 0        | 0      | 0             | 0              | 0            | 0 | 0 | 0 | 0 | 0 | 0 | 0 | 0 | 0 |
|      | B.II.18)          | Attività finanziarie che non costituiscono immobilizzazioni | 0                          | 0          | 0                                   | 0  | 0   | 0   | 0   | 0               | 0                            | 0                                 | 0  | 0   | 0   | 0                  | 0  | 0                                       | 0  | 0                                       | 0  | 0                       | 0                       | 0        | 0        | 0        | 0      | 0             | 0              | 0            | 0 | 0 | 0 | 0 | 0 | 0 | 0 | 0 | 0 |
|      | B.II.19)          | Attività finanziarie che non costituiscono immobilizzazioni | 0                          | 0          | 0                                   | 0  | 0   | 0   | 0   | 0               | 0                            | 0                                 | 0  | 0   | 0   | 0                  | 0  | 0                                       | 0  | 0                                       | 0  | 0                       | 0                       | 0        | 0        | 0        | 0      | 0             | 0              | 0            | 0 | 0 | 0 | 0 | 0 | 0 | 0 | 0 | 0 |
|      | B.II.20)          | Attività finanziarie che non costituiscono immobilizzazioni | 0                          | 0          | 0                                   | 0  | 0   | 0   | 0   | 0               | 0                            | 0                                 | 0  | 0   | 0   | 0                  | 0  | 0                                       | 0  | 0                                       | 0  | 0                       | 0                       | 0        | 0        | 0        | 0      | 0             | 0              | 0            | 0 | 0 | 0 | 0 | 0 | 0 | 0 | 0 | 0 |
|      | B.II.21)          | Attività finanziarie che non costituiscono immobilizzazioni | 0                          | 0          | 0                                   | 0  | 0   | 0   | 0   | 0               | 0                            | 0                                 | 0  | 0   | 0   | 0                  | 0  | 0                                       | 0  | 0                                       | 0  | 0                       | 0                       | 0        | 0        | 0        | 0      | 0             | 0              | 0            | 0 | 0 | 0 | 0 | 0 | 0 | 0 | 0 | 0 |
|      | B.II.22)          | Attività finanziarie che non costituiscono immobilizzazioni | 0                          | 0          | 0                                   | 0  |   |   |   |                 |                              |                                   |  |   |   |                    |  |   |  |   |  |                         |                         |          |          |          |        |               |                |              |   |   |   |   |   |   |   |   |   |













































| SCHEMA DI STATO PATRIMONIALE   | Bilancio<br>Consuntivo -<br>Totale 2021 | Bilancio<br>Consuntivo -<br>Totale 2022 | Impieghi<br>grezzi | Fonti grezze      | Rettifiche<br>Dare | Rettifiche<br>Avere | Impieghi<br>netti | Fonti nette       |
|--|---|---|--------------------|-------------------|--------------------|---------------------|-------------------|-------------------|
| <b>ATTIVO</b>  | <b>159,015,906</b>                      | <b>187,024,584</b>                      | <b>55,039,135</b>  | <b>27,030,457</b> | <b>0</b>           | <b>0</b>            | <b>55,039,135</b> | <b>27,030,457</b> |
| <b>A) IMMOBILIZZAZIONI</b>   | <b>54,236,549</b>                       | <b>50,808,036</b>                       | <b>10,001,253</b>  | <b>13,429,766</b> | <b>0</b>           | <b>0</b>            | <b>10,001,253</b> | <b>13,429,766</b> |
| <b>A.I) IMMOBILIZZAZIONI IMMATERIALI</b>   | <b>697,687</b>                          | <b>696,923</b>                          | <b>329,215</b>     | <b>329,979</b>    | <b>0</b>           | <b>0</b>            | <b>329,215</b>    | <b>329,979</b>    |
| Costo storico  | 3,490,598                               | 3,819,813                               | 329,215            | 0                 | 0                  | 0                   | 329,215           | 0                 |
| Costi di impianto e di ampliamento   | 0                                       | 0                                       | 0                  | 0                 |                    |                     | 0                 | 0                 |
| Costi di ricerca e sviluppo  | 0                                       | 0                                       | 0                  | 0                 |                    |                     | 0                 | 0                 |
| Diritti di brevetto e diritti di utilizzazione delle opere d'ingegno                       | 0                                       | 0                                       | 0                  | 0                 |                    |                     | 0                 | 0                 |
| Immobilizzazioni immateriali in corso e acconti  | 0                                       | 0                                       | 0                  | 0                 |                    |                     | 0                 | 0                 |
| Altre immobilizzazioni immateriali   | 3,490,598                               | 3,819,813                               | 329,215            | 0                 |                    |                     | 329,215           | 0                 |
| <b>F.di Ammortamento</b>   | <b>2,792,911</b>                        | <b>3,122,890</b>                        | <b>0</b>           | <b>329,979</b>    | <b>0</b>           | <b>0</b>            | <b>0</b>          | <b>329,979</b>    |
| F.do Amm.to Costi di impianto e di ampliamento   | 0                                       | 0                                       | 0                  | 0                 |                    |                     | 0                 | 0                 |
| F.do Amm.to Costi di ricerca e sviluppo  | 0                                       | 0                                       | 0                  | 0                 |                    |                     | 0                 | 0                 |
| F.do Amm.to Diritti di brevetto e diritti di utilizzazione delle opere d'ingegno           | 0                                       | 0                                       | 0                  | 0                 |                    |                     | 0                 | 0                 |
| F.do Amm.to Altre immobilizzazioni immateriali   | 2,792,911                               | 3,122,890                               | 0                  | 329,979           |                    |                     | 0                 | 329,979           |
| <b>F.di Svalutazione</b>   | <b>0</b>                                | <b>0</b>                                | <b>0</b>           | <b>0</b>          | <b>0</b>           | <b>0</b>            | <b>0</b>          | <b>0</b>          |
| F.do Sval. Costi di impianto e di ampliamento  | 0                                       | 0                                       | 0                  | 0                 |                    |                     | 0                 | 0                 |
| F.do Sval. Costi di ricerca e sviluppo   | 0                                       | 0                                       | 0                  | 0                 |                    |                     | 0                 | 0                 |
| F.do Sval. Diritti di brevetto e diritti di utilizzazione delle opere d'ingegno            | 0                                       | 0                                       | 0                  | 0                 |                    |                     | 0                 | 0                 |
| F.do Sval. Altre immobilizzazioni immateriali  | 0                                       | 0                                       | 0                  | 0                 |                    |                     | 0                 | 0                 |
| <b>A.II) IMMOBILIZZAZIONI MATERIALI</b>  | <b>53,538,862</b>                       | <b>50,111,113</b>                       | <b>9,672,038</b>   | <b>13,099,787</b> | <b>0</b>           | <b>0</b>            | <b>9,672,038</b>  | <b>13,099,787</b> |
| Costo storico  | 242,033,434                             | 248,451,100                             | 9,672,038          | 3,254,372         | 0                  | 0                   | 9,672,038         | 3,254,372         |
| Terreni  | 253,369                                 | 253,347                                 | 0                  | 22                |                    |                     | 0                 | 22                |
| Fabbricati   | 142,858,473                             | 147,487,805                             | 4,629,332          | 0                 |                    |                     | 4,629,332         | 0                 |
| Impianti e macchinari  | 22,383,030                              | 22,385,297                              | 2,267              | 0                 |                    |                     | 2,267             | 0                 |
| Attrezzature sanitarie e scientifiche  | 59,128,931                              | 63,791,204                              | 4,662,273          | 0                 |                    |                     | 4,662,273         | 0                 |
| Mobili e arredi  | 3,387,567                               | 3,545,954                               | 158,387            | 0                 |                    |                     | 158,387           | 0                 |
| Automezzi  | 1,271,867                               | 1,271,867                               | 0                  | 0                 |                    |                     | 0                 | 0                 |
| Oggetti d'arte   | 0                                       | 0                                       | 0                  | 0                 |                    |                     | 0                 | 0                 |
| Altre immobilizzazioni materiali   | 6,116,955                               | 6,336,734                               | 219,779            | 0                 |                    |                     | 219,779           | 0                 |
| Immobilizzazioni materiali in corso e acconti  | 6,633,242                               | 3,378,892                               | 0                  | 3,254,350         |                    |                     | 0                 | 3,254,350         |
| <b>F.di Ammortamento</b>   | <b>188,494,572</b>                      | <b>198,339,987</b>                      | <b>0</b>           | <b>9,845,415</b>  | <b>0</b>           | <b>0</b>            | <b>0</b>          | <b>9,845,415</b>  |
| F.do Amm.to Fabbricati   | 107,577,061                             | 113,270,382                             | 0                  | 5,693,321         |                    |                     | 0                 | 5,693,321         |
| F.do Amm.to Impianti e macchinari  | 21,178,633                              | 21,567,974                              | 0                  | 389,341           |                    |                     | 0                 | 389,341           |
| F.do Amm.to Attrezzature sanitarie e scientifiche  | 49,800,150                              | 53,190,616                              | 0                  | 3,390,466         |                    |                     | 0                 | 3,390,466         |
| F.do Amm.to Mobili e arredi  | 3,053,599                               | 3,197,837                               | 0                  | 144,238           |                    |                     | 0                 | 144,238           |
| F.do Amm.to Automezzi  | 1,078,856                               | 1,129,998                               | 0                  | 51,142            |                    |                     | 0                 | 51,142            |
| F.do Amm.to Altre immobilizzazioni materiali   | 5,806,273                               | 5,983,180                               | 0                  | 176,907           |                    |                     | 0                 | 176,907           |
| <b>F.di Svalutazione</b>   | <b>0</b>                                | <b>0</b>                                | <b>0</b>           | <b>0</b>          | <b>0</b>           | <b>0</b>            | <b>0</b>          | <b>0</b>          |
| F.do Sval. Terreni   | 0                                       | 0                                       | 0                  | 0                 |                    |                     | 0                 | 0                 |
| F.do Sval. Fabbricati  | 0                                       | 0                                       | 0                  | 0                 |                    |                     | 0                 | 0                 |
| F.do Sval. Impianti e macchinari   | 0                                       | 0                                       | 0                  | 0                 |                    |                     | 0                 | 0                 |
| F.do Sval. Attrezzature sanitarie e scientifiche   | 0                                       | 0                                       | 0                  | 0                 |                    |                     | 0                 | 0                 |
| F.do Sval. Mobili e arredi   | 0                                       | 0                                       | 0                  | 0                 |                    |                     | 0                 | 0                 |
| F.do Sval. Automezzi   | 0                                       | 0                                       | 0                  | 0                 |                    |                     | 0                 | 0                 |
| F.do Sval. Oggetti d'arte  | 0                                       | 0                                       | 0                  | 0                 |                    |                     | 0                 | 0                 |
| F.do Sval. Altre immobilizzazioni materiali  | 0                                       | 0                                       | 0                  | 0                 |                    |                     | 0                 | 0                 |
| <b>A.III) IMMOBILIZZAZIONI FINANZIARIE</b>   | <b>0</b>                                | <b>0</b>                                | <b>0</b>           | <b>0</b>          | <b>0</b>           | <b>0</b>            | <b>0</b>          | <b>0</b>          |
| Crediti finanziari   | 0                                       | 0                                       | 0                  | 0                 |                    |                     | 0                 | 0                 |
| Titoli   | 0                                       | 0                                       | 0                  | 0                 |                    |                     | 0                 | 0                 |
| <b>B) ATTIVO CIRCOLANTE</b>  | <b>104,480,111</b>                      | <b>136,131,520</b>                      | <b>45,037,882</b>  | <b>13,386,473</b> | <b>0</b>           | <b>0</b>            | <b>45,037,882</b> | <b>13,386,473</b> |
| <b>B.I) RIMANENZE</b>  | <b>8,066,863</b>                        | <b>7,588,942</b>                        | <b>0</b>           | <b>477,921</b>    | <b>0</b>           | <b>0</b>            | <b>0</b>          | <b>477,921</b>    |
| Rimanenze beni sanitari (al netto acconti)   | 6,170,722                               | 5,866,127                               | 0                  | 304,595           |                    |                     | 0                 | 304,595           |
| Rimanenze beni non sanitari (al netto acconti)   | 1,896,141                               | 1,722,815                               | 0                  | 173,326           |                    |                     | 0                 | 173,326           |
| Acconti per acquisto di beni e prodotti sanitari   | 0                                       | 0                                       | 0                  | 0                 |                    |                     | 0                 | 0                 |
| Acconti per acquisto di beni e prodotti non sanitari                                       | 0                                       | 0                                       | 0                  | 0                 |                    |                     | 0                 | 0                 |
| <b>B.II) CREDITI</b>   | <b>82,088,231</b>                       | <b>99,769,727</b>                       | <b>30,534,509</b>  | <b>12,853,013</b> | <b>0</b>           | <b>0</b>            | <b>30,534,509</b> | <b>12,853,013</b> |
| Crediti parte corrente v/Stato quote indistinte  | 56,654                                  | 69,948                                  | 13,294             | 0                 |                    |                     | 13,294            | 0                 |
| Crediti parte corrente v/Stato quote vincolate   | 0                                       | 0                                       | 0                  | 0                 |                    |                     | 0                 | 0                 |
| Crediti parte corrente v/Regione per gettito addizionali Irpef e Irap                      | 0                                       | 0                                       | 0                  | 0                 |                    |                     | 0                 | 0                 |
| Crediti parte corrente v/Regione per partecipazioni regioni a statuto speciale             | 0                                       | 0                                       | 0                  | 0                 |                    |                     | 0                 | 0                 |
| Crediti parte corrente v/Regione - vincolate per partecipazioni regioni a statuto speciale | 0                                       | 0                                       | 0                  | 0                 |                    |                     | 0                 | 0                 |
| Crediti parte corrente v/Regione - gettito fiscalità regionale                             | 0                                       | 0                                       | 0                  | 0                 |                    |                     | 0                 | 0                 |
| Crediti parte corrente v/Regione - altri contributi extrafondo                             | 84,041                                  | 22,001                                  | 0                  | 62,040            |                    |                     | 0                 | 62,040            |
| Crediti parte corrente v/Regione   | 26,057,044                              | 27,214,643                              | 1,157,599          | 0                 |                    |                     | 1,157,599         | 0                 |
| Crediti parte corrente v/Comune  | 12,992                                  | 6,922                                   | 0                  | 6,070             |                    |                     | 0                 | 6,070             |
| Crediti parte corrente v/Asl-Ao-Fondazioni-Policlinici                                     | 20,770,700                              | 8,440,260                               | 0                  | 12,330,440        |                    |                     | 0                 | 12,330,440        |
| Crediti parte corrente v/ARPA e Partecipate regionali                                      | 0                                       | 0                                       | 0                  | 0                 |                    |                     | 0                 | 0                 |
| Crediti parte corrente v/Erario  | 23,570                                  | 32,506                                  | 8,936              | 0                 |                    |                     | 8,936             | 0                 |
| Crediti parte corrente v/Altri   | 4,113,058                               | 3,819,939                               | 0                  | 293,119           |                    |                     | 0                 | 293,119           |
| Crediti vs Stato (finanziamenti per investimenti)  | 6,090,496                               | 5,929,152                               | 0                  | 161,344           |                    |                     | 0                 | 161,344           |
| Crediti vs Regione (finanziamenti per investimenti)  | 24,879,676                              | 54,234,356                              | 29,354,680         | 0                 |                    |                     | 29,354,680        | 0                 |
| Crediti vs Regione (aumento fondo di dotazione)  | 0                                       | 0                                       | 0                  | 0                 |                    |                     | 0                 | 0                 |
| Crediti vs Regione (ripiano perdite)   | 0                                       | 0                                       | 0                  | 0                 |                    |                     | 0                 | 0                 |
| Crediti vs Regione (copertura debiti al 31.12.2005)  | 0                                       | 0                                       | 0                  | 0                 |                    |                     | 0                 | 0                 |
| <b>B.III) ATTIVITA' FINANZIARIE CHE NON COSTITUISCONO IMMOBILIZZAZIONI</b>                 | <b>0</b>                                | <b>0</b>                                | <b>0</b>           | <b>0</b>          | <b>0</b>           | <b>0</b>            | <b>0</b>          | <b>0</b>          |
| Partecipazioni   | 0                                       | 0                                       | 0                  | 0                 |                    |                     | 0                 | 0                 |
| Altri titoli   | 0                                       | 0                                       | 0                  | 0                 |                    |                     | 0                 | 0                 |
| <b>B.IV) DISPONIBILITA' LIQUIDE</b>  | <b>14,325,017</b>                       | <b>28,772,851</b>                       | <b>14,503,373</b>  | <b>55,539</b>     | <b>0</b>           | <b>0</b>            | <b>14,503,373</b> | <b>55,539</b>     |
| Cassa  | 121,473                                 | 66,538                                  | 0                  | 54,935            |                    |                     | 0                 | 54,935            |
| Istituto Tesoriere   | 14,202,864                              | 28,706,237                              | 14,503,373         | 0                 |                    |                     | 14,503,373        | 0                 |
| Tesoreria Unica  | 0                                       | 0                                       | 0                  | 0                 |                    |                     | 0                 | 0                 |
| Conto corrente postale   | 680                                     | 76                                      | 0                  | 604               |                    |                     | 0                 | 604               |
| <b>C) RATEI E RISCOINTI ATTIVI</b>   | <b>299,246</b>                          | <b>85,028</b>                           | <b>0</b>           | <b>214,218</b>    | <b>0</b>           | <b>0</b>            | <b>0</b>          | <b>214,218</b>    |
| <b>PASSIVO</b>   | <b>159,015,906</b>                      | <b>187,024,584</b>                      | <b>11,697,417</b>  | <b>39,706,095</b> | <b>4,048,830</b>   | <b>4,048,830</b>    | <b>15,746,247</b> | <b>43,754,925</b> |
| <b>A) PATRIMONIO NETTO</b>   | <b>81,873,730</b>                       | <b>108,930,181</b>                      | <b>2,393,348</b>   | <b>29,449,799</b> | <b>0</b>           | <b>0</b>            | <b>2,393,348</b>  | <b>29,449,799</b> |
| <b>A.I) FONDO DI DOTAZIONE</b>   | <b>2,158,296</b>                        | <b>2,158,296</b>                        | <b>0</b>           | <b>0</b>          | <b>0</b>           | <b>0</b>            | <b>0</b>          | <b>0</b>          |
| <b>A.II) FINANZIAMENTI PER INVESTIMENTI</b>  | <b>77,709,562</b>                       | <b>104,822,011</b>                      | <b>2,337,350</b>   | <b>29,449,799</b> | <b>0</b>           | <b>0</b>            | <b>2,337,350</b>  | <b>29,449,799</b> |
| Finanziamenti per beni di prima dotazione  | 9,301,922                               | 7,002,357                               | 2,299,565          | 0                 |                    |                     | 2,299,565         | 0                 |
| Finanziamenti da Stato per investimenti  | 11,030,708                              | 39,816,979                              | 0                  | 28,786,271        |                    |                     | 0                 | 28,786,271        |
| Finanziamenti da Regione per investimenti  | 55,980,658                              | 56,471,996                              | 0                  | 491,338           |                    |                     | 0                 | 491,338           |
| Finanziamenti da altri soggetti pubblici per investimenti                                  | 253,317                                 | 215,532                                 | 37,785             | 0                 |                    |                     | 37,785            | 0                 |
| Finanziamenti per investimenti da rettifica contributi in conto esercizio                  | 1,142,957                               | 1,315,147                               | 0                  | 172,190           |                    |                     | 0                 | 172,190           |
| <b>A.III) RISERVE DA DONAZIONI E LASCITI VINCOLATI AD INVESTIMENTI</b>                     | <b>1,872,762</b>                        | <b>1,818,476</b>                        | <b>54,286</b>      | <b>0</b>          | <b>0</b>           | <b>0</b>            | <b>54,286</b>     | <b>0</b>          |
| <b>A.IV) ALTRE RISERVE</b>   | <b>133,110</b>                          | <b>131,398</b>                          | <b>1,712</b>       | <b>0</b>          | <b>0</b>           | <b>0</b>            | <b>1,712</b>      | <b>0</b>          |
| <b>A.V) CONTRIBUTI PER RIPIANO PERDITE</b>   | <b>0</b>                                | <b>0</b>                                | <b>0</b>           | <b>0</b>          | <b>0</b>           | <b>0</b>            | <b>0</b>          | <b>0</b>          |
| <b>A.VI) UTILI (PERDITE) PORTATI A NUOVO</b>   | <b>0</b>                                | <b>0</b>                                | <b>0</b>           | <b>0</b>          | <b>0</b>           | <b>0</b>            | <b>0</b>          | <b>0</b>          |
| <b>A.VII) UTILE (PERDITA) D'ESERCIZIO - Anno 2021</b>                                      | <b>0</b>                                | <b>0</b>                                | <b>0</b>           | <b>0</b>          | <b>0</b>           | <b>0</b>            | <b>0</b>          | <b>0</b>          |
| <b>A.VII) UTILE (PERDITA) D'ESERCIZIO - Anno 2022</b>                                      | <b>0</b>                                | <b>0</b>                                | <b>0</b>           | <b>0</b>          | <b>0</b>           | <b>0</b>            | <b>0</b>          | <b>0</b>          |
| <b>B) FONDI PER RISCHI E ONERI</b>   | <b>22,526,758</b>                       | <b>19,628,774</b>                       | <b>3,144,531</b>   | <b>246,547</b>    | <b>4,048,830</b>   | <b>4,048,830</b>    | <b>7,193,361</b>  | <b>4,295,377</b>  |
| <b>B.I) FONDI PER IMPOSTE, ANCHE DIFFERITE</b>   | <b>0</b>                                | <b>0</b>                                | <b>0</b>           | <b>0</b>          | <b>0</b>           | <b>0</b>            | <b>0</b>          | <b>0</b>          |
| <b>B.II) FONDI PER RISCHI</b>  | <b>9,214,284</b>                        | <b>8,848,315</b>                        | <b>365,969</b>     | <b>0</b>          | <b>1,071,000</b>   | <b>1,071,000</b>    | <b>1,436,969</b>  | <b>1,071,000</b>  |
| Fondo rischi per cause civili ed oneri processuali   | 292,341                                 | 127,083                                 | 165,258            | 0                 |                    |                     | 165,258           | 0                 |
| Fondo rischi per contenzioso personale dipendente  | 0                                       | 0                                       | 0                  | 0                 |                    |                     | 0                 | 0                 |
| Fondo rischi connessi all'acquisto di prestazioni sanitarie da privato                     | 0                                       | 0                                       | 0                  | 0                 |                    |                     | 0                 | 0                 |
| Fondo rischi per copertura diretta dei rischi (autoassicurazione)                          | 7,296,575                               | 7,095,864                               | 200,711            | 0                 | 1,071,000          | 1,071,000           | 1,271,711         | 1,071,000         |



|   |                   |                   |                  |                  |                   |                   |                   |                   |
|---|-------------------|-------------------|------------------|------------------|-------------------|-------------------|-------------------|-------------------|
| Altri fondi rischi  | 1,625,368         | 1,625,368         | 0                | 0                |                   |                   | 0                 | 0                 |
| Fondo rischi per franchigia assicurativa  | 0                 | 0                 | 0                | 0                |                   |                   | 0                 | 0                 |
| Fondo rischi interessi di mora  | 0                 | 0                 | 0                | 0                |                   |                   | 0                 | 0                 |
| <b>B.III) FONDI DA DISTRIBUIRE</b>  | <b>0</b>          | <b>0</b>          | <b>0</b>         | <b>0</b>         | <b>0</b>          | <b>0</b>          | <b>0</b>          | <b>0</b>          |
| FSR indistinto da distribuire   | 0                 | 0                 | 0                | 0                |                   |                   | 0                 | 0                 |
| FSR vincolato da distribuire  | 0                 | 0                 | 0                | 0                |                   |                   | 0                 | 0                 |
| Fondo per ripiano disavanzi pregressi   | 0                 | 0                 | 0                | 0                |                   |                   | 0                 | 0                 |
| Fondo finanziamento sanitario aggiuntivo corrente LEA                                       | 0                 | 0                 | 0                | 0                |                   |                   | 0                 | 0                 |
| Fondo finanziamento sanitario aggiuntivo corrente extra LEA                                 | 0                 | 0                 | 0                | 0                |                   |                   | 0                 | 0                 |
| Fondo finanziamento per ricerca   | 0                 | 0                 | 0                | 0                |                   |                   | 0                 | 0                 |
| Fondo finanziamento per investimenti  | 0                 | 0                 | 0                | 0                |                   |                   | 0                 | 0                 |
| <b>B.IV) QUOTE INUTILIZZATE CONTRIBUTI</b>  | <b>2,242,063</b>  | <b>1,714,719</b>  | <b>541,085</b>   | <b>13,741</b>    | <b>28,908</b>     | <b>28,908</b>     | <b>569,993</b>    | <b>42,649</b>     |
| Quote inutilizzate contributi da Regione o Prov. Aut. per quota F.S. vincolato              | 104,508           | 118,249           | 0                | 13,741           | 26,140            | 26,140            | 26,140            | 39,881            |
| Quote inutilizzate contributi vincolati da soggetti pubblici (extra fondo)                  | 1,421,672         | 1,383,819         | 37,853           | 0                | -942              | -942              | 36,911            | -942              |
| Quote inutilizzate contributi per ricerca   | 0                 | 0                 | 0                | 0                |                   |                   | 0                 | 0                 |
| Quote inutilizzate contributi vincolati da privati  | 166,141           | 151,178           | 14,963           | 0                | 3,710             | 3,710             | 18,673            | 3,710             |
| Quote inutilizzate contributi da Regione o Prov. Aut. per quota F.S. indistinto finalizzato | 549,742           | 61,473            | 488,269          | 0                |                   |                   | 488,269           | 0                 |
| <b>B.V) ALTRI FONDI PER ONERI E SPESE</b>   | <b>11,070,411</b> | <b>9,065,740</b>  | <b>2,237,477</b> | <b>232,806</b>   | <b>2,948,922</b>  | <b>2,948,922</b>  | <b>5,186,399</b>  | <b>3,181,728</b>  |
| Fondi integrativi pensione  | 0                 | 0                 | 0                | 0                |                   |                   | 0                 | 0                 |
| Fondi rinnovi contrattuali  | 10,004,537        | 7,812,549         | 2,191,988        | 0                | 2,720,744         | 2,720,744         | 4,912,732         | 2,720,744         |
| Altri fondi per oneri e spese   | 549,632           | 504,143           | 45,489           | 0                | 228,178           | 228,178           | 273,667           | 228,178           |
| Altri Fondi incentivi funzioni tecniche Art. 113 D.Lgs 50/2016                              | 516,242           | 749,048           | 0                | 232,806          |                   |                   | 0                 | 232,806           |
| <b>C) TRATTAMENTO FINE RAPPORTO</b>   | <b>501,386</b>    | <b>568,376</b>    | <b>0</b>         | <b>66,990</b>    | <b>0</b>          | <b>0</b>          | <b>0</b>          | <b>66,990</b>     |
| <b>C.I) FONDO PER PREMI OPEROSITA' MEDICI SUMAI</b>   | <b>501,386</b>    | <b>568,376</b>    | <b>0</b>         | <b>66,990</b>    |                   |                   | <b>0</b>          | <b>66,990</b>     |
| <b>C.II) FONDO PER TRATTAMENTO DI FINE RAPPORTO DIPENDENTI</b>                              | <b>0</b>          | <b>0</b>          | <b>0</b>         | <b>0</b>         |                   |                   | <b>0</b>          | <b>0</b>          |
| <b>D) DEBITI</b>  | <b>54,114,032</b> | <b>57,897,253</b> | <b>6,159,538</b> | <b>9,942,759</b> | <b>0</b>          | <b>0</b>          | <b>6,159,538</b>  | <b>9,942,759</b>  |
| Debiti per mutui passivi  | 0                 | 0                 | 0                | 0                |                   |                   | 0                 | 0                 |
| Debiti verso Stato  | 0                 | 0                 | 0                | 0                |                   |                   | 0                 | 0                 |
| Debiti verso Regione e provincia autonoma   | 0                 | 0                 | 0                | 0                |                   |                   | 0                 | 0                 |
| Debiti verso Comune   | 49,598            | 102,054           | 0                | 52,456           |                   |                   | 0                 | 52,456            |
| Debiti verso Aziende sanitarie pubbliche  | 6,878,414         | 2,266,057         | 4,612,357        | 0                |                   |                   | 4,612,357         | 0                 |
| Debiti verso Arpa e partecipate regionali   | 0                 | 0                 | 0                | 0                |                   |                   | 0                 | 0                 |
| Debiti verso Fornitori  | 25,206,321        | 33,771,330        | 0                | 8,565,009        |                   |                   | 0                 | 8,565,009         |
| Debiti verso Istituto Tesoriere   | 0                 | 0                 | 0                | 0                |                   |                   | 0                 | 0                 |
| Debiti tributari  | 1,368,575         | 2,693,869         | 0                | 1,325,294        |                   |                   | 0                 | 1,325,294         |
| Debiti verso istituti di previdenza   | 3,671,074         | 3,388,459         | 282,615          | 0                |                   |                   | 282,615           | 0                 |
| Altri debiti  | 16,940,050        | 15,675,484        | 1,264,566        | 0                |                   |                   | 1,264,566         | 0                 |
| <b>E) RATEI E RISCONTI PASSIVI</b>  | <b>0</b>          | <b>0</b>          | <b>0</b>         | <b>0</b>         |                   |                   | <b>0</b>          | <b>0</b>          |
| <b>Totale</b>   | <b>66,736,552</b> | <b>66,736,552</b> | <b>4,048,830</b> | <b>4,048,830</b> | <b>70,785,382</b> | <b>70,785,382</b> | <b>70,785,382</b> | <b>70,785,382</b> |

RL S.C.R.L.



| SCHEMA DI RENDICONTO FINANZIARIO   |  | ANNO 2021         | ANNO 2022         |
|--|--|-------------------|-------------------|
| <b>OPERAZIONI DI GESTIONE REDDITUALE</b>   |  |                   |                   |
| (+)  | risultato di esercizio   | 0                 | 0                 |
| <b>- Voci che non hanno effetto sulla liquidità: costi e ricavi non monetari</b> |  |                   |                   |
| (+)  | ammortamenti fabbricati  | 5,655,172         | 5,693,321         |
| (+)  | ammortamenti altre immobilizzazioni materiali  | 1,084,671         | 4,152,094         |
| (+)  | ammortamenti immobilizzazioni immateriali  | 297,258           | 329,979           |
| <b>Ammortamenti</b>  |  | <b>7,037,101</b>  | <b>10,175,394</b> |
| (-)  | Utilizzo finanziamenti per investimenti  | -2,347,625        | -2,337,350        |
| (-)  | Utilizzo fondi riserva: investimenti, incentivi al personale, successioni e donaz., plusvalenze da reinvestire | -175,251          | -55,998           |
| <b>utilizzo contributi in c/capitale e fondi riserva</b>                         |  | <b>-2,522,876</b> | <b>-2,393,348</b> |
| (+)  | accantonamenti SUMAI   | 55,503            | 66,990            |
| (-)  | pagamenti SUMAI  | -125,487          | 0                 |
| (+)  | accantonamenti TFR   | 0                 | 0                 |
| (-)  | pagamenti TFR  | 0                 | 0                 |
| <b>- Premio operosità medici SUMAI + TFR</b>                                     |  | <b>-69,984</b>    | <b>66,990</b>     |
| (+/-)  | Rivalutazioni/svalutazioni di attività finanziarie   |                   |                   |
| (+)  | accantonamenti a fondi svalutazioni  | 0                 | 0                 |
| (-)  | utilizzo fondi svalutazioni*   | 0                 | 0                 |
| <b>- Fondi svalutazione di attività</b>  |  | <b>0</b>          | <b>0</b>          |
| (+)  | accantonamenti a fondi per rischi e oneri  | 6,215,241         | 4,295,377         |
| (-)  | utilizzo fondi per rischi e oneri  | -3,928,031        | -7,193,361        |
| <b>- Fondo per rischi ed oneri futuri</b>  |  | <b>2,287,210</b>  | <b>-2,897,984</b> |
| <b>TOTALE Flusso di CCN della gestione corrente</b>                              |  | <b>6,731,451</b>  | <b>4,951,052</b>  |
| (+)(-)   | aumento/diminuzione debiti verso Stato, Regione e provincia autonoma   | 0                 | 0                 |
| (+)(-)   | aumento/diminuzione debiti verso Comune  | 42,630            | 52,456            |
| (+)(-)   | aumento/diminuzione debiti verso Aziende sanitarie pubbliche   | -1,175,108        | -4,612,357        |
| (+)(-)   | aumento/diminuzione debiti verso Arpa e altre partecipate d/Regione  | 0                 | 0                 |
| (+)(-)   | aumento/diminuzione debiti verso Fornitori   | 3,588,458         | 8,565,009         |
| (+)(-)   | aumento/diminuzione debiti tributari   | -7,526            | 1,325,294         |
| (+)(-)   | aumento/diminuzione debiti verso istituti di previdenza  | 626,785           | -282,615          |
| (+)(-)   | aumento/diminuzione altri debiti   | 3,104,791         | -1,264,566        |
| (+)(-)   | <b>aumento/diminuzione debiti (escl forn di immob e C/C bancari e istituto tesoriere)</b>                      | <b>6,180,030</b>  | <b>3,783,221</b>  |
| (+)(-)   | <b>aumento/diminuzione ratei e risconti passivi</b>  | <b>0</b>          | <b>0</b>          |
| (+)(-)   | diminuzione/aumento crediti parte corrente v/stato quote indistinte  | -19,680           | -13,294           |
| (+)(-)   | diminuzione/aumento crediti parte corrente v/stato quote vincolate   | 0                 | 0                 |
| (+)(-)   | diminuzione/aumento crediti parte corrente v/Regione per gettito addizionali Irpef e Irap                      |                   |                   |
| (+)(-)   | diminuzione/aumento crediti parte corrente v/Regione per partecipazioni regioni a statuto speciale             |                   |                   |
| (+)(-)   | diminuzione/aumento crediti parte corrente v/Regione - vincolate per partecipazioni regioni a statuto speciale |                   |                   |
| (+)(-)   | diminuzione/aumento crediti parte corrente v/Regione -gettito fiscalità regionale                              | 0                 | 0                 |
| (+)(-)   | diminuzione/aumento crediti parte corrente v/Regione - altri contributi extrafondo                             | 637,951           | 62,040            |
| (+)(-)   | diminuzione/aumento crediti parte corrente v/Regione   | 17,150,611        | -1,157,599        |
| (+)(-)   | diminuzione/aumento crediti parte corrente v/Comune  | -779              | 6,070             |
| (+)(-)   | diminuzione/aumento crediti parte corrente v/Asl-Ao  | -16,943,083       | 12,330,440        |
| (+)(-)   | diminuzione/aumento crediti parte corrente v/ARPA  | 0                 | 0                 |
| (+)(-)   | diminuzione/aumento crediti parte corrente v/Erario  | 29,591            | -8,936            |
| (+)(-)   | diminuzione/aumento crediti parte corrente v/Altri   | 250,492           | 293,119           |
| (+)(-)   | <b>diminuzione/aumento di crediti</b>  | <b>1,105,103</b>  | <b>11,511,840</b> |
| (+)(-)   | diminuzione/aumento del magazzino  | -366,156          | 477,921           |
| (+)(-)   | diminuzione/aumento di acconti a fornitori per magazzino   | 0                 | 0                 |
| (+)(-)   | <b>diminuzione/aumento rimanenze</b>   | <b>-366,156</b>   | <b>477,921</b>    |
| (+)(-)   | <b>diminuzione/aumento ratei e risconti attivi</b>   | <b>-89,997</b>    | <b>214,218</b>    |
| <b>A - Totale operazioni di gestione reddituale</b>                              |  | <b>13,560,431</b> | <b>20,938,252</b> |
| <b>ATTIVITÀ DI INVESTIMENTO</b>  |  |                   |                   |
| (-)  | Acquisto costi di impianto e di ampliamento  | 0                 | 0                 |
| (-)  | Acquisto costi di ricerca e sviluppo   | 0                 | 0                 |
| (-)  | Acquisto Diritti di brevetto e diritti di utilizzazione delle opere d'ingegno                                  | 0                 | 0                 |
| (-)  | Acquisto immobilizzazioni immateriali in corso   | 0                 | 0                 |
| (-)  | Acquisto altre immobilizzazioni immateriali  | -259,589          | -329,215          |
| (-)  | <b>Acquisto Immobilizzazioni Immateriali</b>   | <b>-259,589</b>   | <b>-329,215</b>   |
| (+)  | Valore netto contabile costi di impianto e di ampliamento dismessi   | 0                 | 0                 |
| (+)  | Valore netto contabile costi di ricerca e sviluppo dismessi  | 0                 | 0                 |
| (+)  | Valore netto contabile Diritti di brevetto e diritti di utilizzazione delle opere d'ingegno dismessi           | 0                 | 0                 |
| (+)  | Valore netto contabile immobilizzazioni immateriali in corso dismesse  | 0                 | 0                 |
| (+)  | Valore netto contabile altre immobilizzazioni immateriali dismesse   | 0                 | 0                 |
| (+)  | <b>Valore netto contabile Immobilizzazioni Immateriali dismesse</b>  | <b>0</b>          | <b>0</b>          |
| (-)  | Acquisto terreni   | -200              | 0                 |
| (-)  | Acquisto fabbricati  | -2,085,936        | -4,629,332        |
| (-)  | Acquisto impianti e macchinari   | -145,479          | -2,267            |



|  |   |                   |                   |
|--|---|-------------------|-------------------|
| (-)  | Acquisto attrezzature sanitarie e scientifiche                          | -3,030,324        | -4,662,273        |
| (-)  | Acquisto mobili e arredi  | -81,917           | -158,387          |
| (-)  | Acquisto automezzi  | -69,053           | 0                 |
| (-)  | Acquisizione Oggetti d'arte   | 0                 | 0                 |
| (-)  | Acquisto altri beni materiali   | 43,217            | -219,779          |
| (-)  | Acquisto immobilizzazioni materiali in corso                            | -164,010          | 0                 |
| (-)  | <b>Acquisto Immobilizzazioni Materiali</b>                              | <b>-5,533,702</b> | <b>-9,672,038</b> |
| (+)  | Valore netto contabile terreni dismessi                                 | 1,218             | 22                |
| (+)  | Valore netto contabile fabbricati dismessi                              | 0                 | 0                 |
| (+)  | Valore netto contabile impianti e macchinari dismessi                   | 0                 | 0                 |
| (+)  | Valore netto contabile attrezzature sanitarie e scientifiche dismesse   | 0                 | 0                 |
| (+)  | Valore netto contabile mobili e arredi dismessi                         | 0                 | 0                 |
| (+)  | Valore netto contabile automezzi dismessi                               | 0                 | 0                 |
| (+)  | Valore netto contabile altri beni materiali dismessi                    | 0                 | 0                 |
| (+)  | Valore netto contabile oggetti d'arte dismessi                          | 0                 | 0                 |
| (+)  | Valore netto contabile immobilizzazioni materiali in corso dismesse     | 0                 | 3,254,350         |
| (+)  | <b>Valore netto contabile Immobilizzazioni Materiali dismesse</b>       | <b>1,218</b>      | <b>3,254,372</b>  |
| (-)  | Acquisto crediti finanziari   | 0                 | 0                 |
| (-)  | Acquisto titoli   | 0                 | 0                 |
| (-)  | <b>Acquisto Immobilizzazioni Finanziarie</b>                            | <b>0</b>          | <b>0</b>          |
| (+)  | Valore netto contabile crediti finanziari dismessi                      | 0                 | 0                 |
| (+)  | Valore netto contabile titoli dismessi                                  | 0                 | 0                 |
| (+)  | <b>Valore netto contabile Immobilizzazioni Finanziarie dismesse</b>     | <b>0</b>          | <b>0</b>          |
| (+/-)  | <b>Aumento/Diminuzione debiti v/fornitori di immobilizzazioni</b>       | <b>0</b>          | <b>0</b>          |
| <b>B - Totale attività di investimento</b>   |   | <b>-5,792,073</b> | <b>-6,746,881</b> |
| <b>ATTIVITÀ DI FINANZIAMENTO</b>   |   |                   |                   |
| (+)/(-)  | diminuzione/aumento crediti vs Stato (finanziamenti per investimenti)   | 1,445,389         | 161,344           |
| (+)/(-)  | diminuzione/aumento crediti vs Regione (finanziamenti per investimenti) | 402,976           | -29,354,680       |
| (+)/(-)  | diminuzione/aumento crediti vs Regione (aumento fondo di dotazione)     | 0                 | 0                 |
| (+)/(-)  | diminuzione/aumento crediti vs Regione (ripiano perdite)                | 0                 | 0                 |
| (+)/(-)  | diminuzione/aumento crediti vs Regione (copertura debiti al 31.12.2005) | 0                 | 0                 |
| (+)  | <b>aumento fondo di dotazione</b>                                       | <b>0</b>          | <b>0</b>          |
| (+)  | aumento contributi in c/capitale da regione e da altri                  | 381,749           | 29,449,799        |
| (+)/(-)  | altri aumenti/diminuzioni al patrimonio netto*                          | 0                 | 0                 |
| (+)/(-)  | <b>aumenti/diminuzioni nette contabili al patrimonio netto</b>          | <b>381,749</b>    | <b>29,449,799</b> |
| (+)/(-)  | <b>aumento/diminuzione debiti C/C bancari e istituto tesoriere*</b>     | <b>0</b>          | <b>0</b>          |
| (+)  | assunzione nuovi mutui*   | 0                 | 0                 |
| (-)  | mutui quota capitale rimborsata   | 0                 | 0                 |
| <b>C - Totale attività di finanziamento</b>  |   | <b>2,230,114</b>  | <b>256,463</b>    |
| <b>FLUSSO DI CASSA COMPLESSIVO (A+B+C)</b>   |   | <b>9,998,472</b>  | <b>14,447,834</b> |
| <b>Delta liquidità tra inizio e fine esercizio (al netto dei conti bancari passivi)</b>                          |   | <b>9,998,472</b>  | <b>14,447,834</b> |
| <b>Squadatura tra il valore delle disponibilità liquide nello SP e il valore del flusso di cassa complessivo</b> |   | <b>0</b>          | <b>0</b>          |

RLS



**MODELLO DI RILEVAZIONE DELLO STATO PATRIMONIALE  
AZIENDE SANITARIE LOCALI - AZIENDE OSPEDALIERE  
IRCCS - AZIENDE OSPEDALIERE UNIVERSITARIE**

| STRUTTURA RILEVATA |   |
|--------------------|---|
| REGIONE            | <input type="text"/> <input type="text"/> <input type="text"/> <input type="text"/>   |
| AZIENDA / ISTITUTO | <input type="text"/> <input type="text"/> <input type="text"/> <input type="text"/> <input type="text"/> <input type="text"/> |

| OGGETTO DELLA RILEVAZIONE |   |
|---------------------------|---|
| ANNO                      | <input type="text"/> <input type="text"/> <input type="text"/> <input type="text"/>         |
| TRIMESTRE:                | 1 <input type="text"/> 2 <input type="text"/> 3 <input type="text"/> 4 <input type="text"/> |
| PREVENTIVO                | <input type="text"/>  |
| CONSUNTIVO                | <input type="text"/>  |

| APPROVAZIONE BILANCIO DA PARTE DEL COLLEGIO SINDACALE |                          |
|---|--------------------------|
| SI  | <input type="checkbox"/> |
| NO  | <input type="checkbox"/> |

## ATTIVITA'

(Valori in euro)

| Cons | CODICE        | DESCRIZIONE  | IMPORTO           | SEGNO (+/-) |
|------|---------------|--|-------------------|-------------|
|      | <b>AAZ999</b> | <b>A) IMMOBILIZZAZIONI</b>   | <b>50,808,036</b> | <b>+</b>    |
|      | <b>AAA000</b> | <b>A.I) IMMOBILIZZAZIONI IMMATERIALI</b>   | <b>696,923</b>    | <b>+</b>    |
|      | <b>AAA010</b> | <b>A.I.1) Costi di impianto e di ampliamento</b>   | -                 | <b>+</b>    |
|      | AAA020        | A.I.1.a) Costi di impianto e di ampliamento  | -                 | +           |
|      | AAA030        | A.I.1.b) F.do Amm.to costi di impianto e di ampliamento  | -                 | +           |
|      | <b>AAA040</b> | <b>A.I.2) Costi di ricerca e sviluppo</b>  | -                 | <b>+</b>    |
|      | AAA050        | A.I.2.a) Costi di ricerca e sviluppo   | -                 | +           |
|      | AAA060        | A.I.2.b) F.do Amm.to costi di ricerca e sviluppo   | -                 | +           |
|      | <b>AAA070</b> | <b>A.I.3) Diritti di brevetto e diritti di utilizzazione delle opere d'ingegno</b>   | -                 | <b>+</b>    |
|      | AAA080        | A.I.3.a) Diritti di brevetto e diritti di utilizzazione delle opere d'ingegno - derivanti dall'attività di ricerca             | -                 | +           |
|      | AAA090        | A.I.3.b) F.do Amm.to diritti di brevetto e diritti di utilizzazione delle opere d'ingegno - derivanti dall'attività di ricerca | -                 | +           |
|      | AAA100        | A.I.3.c) Diritti di brevetto e diritti di utilizzazione delle opere d'ingegno - altri  | -                 | +           |
|      | AAA110        | A.I.3.d) F.do Amm.to diritti di brevetto e diritti di utilizzazione delle opere d'ingegno - altri                              | -                 | +           |
|      | <b>AAA120</b> | <b>A.I.4) Immobilizzazioni immateriali in corso e acconti</b>  | -                 | <b>+</b>    |
|      | <b>AAA130</b> | <b>A.I.5) Altre immobilizzazioni immateriali</b>   | <b>696,923</b>    | <b>+</b>    |
|      | AAA140        | A.I.5.a) Concessioni, licenze, marchi e diritti simili   | 3,672,125         | +           |
|      | AAA150        | A.I.5.b) F.do Amm.to concessioni, licenze, marchi e diritti simili   | 2,978,079         | +           |
|      | AAA160        | A.I.5.c) Migliorie su beni di terzi  | 147,688           | +           |
|      | AAA170        | A.I.5.d) F.do Amm.to migliorie su beni di terzi  | 144,811           | +           |
|      | AAA180        | A.I.5.e) Pubblicità  | -                 | +           |
|      | AAA190        | A.I.5.f) F.do Amm.to pubblicità  | -                 | +           |
|      | AAA200        | A.I.5.g) Altre immobilizzazioni immateriali  | -                 | +           |
|      | AAA210        | A.I.5.h) F.do Amm.to altre immobilizzazioni immateriali  | -                 | +           |
|      | <b>AAA220</b> | <b>A.I.6) Fondo Svalutazione immobilizzazioni immateriali</b>  | -                 | <b>+</b>    |
|      | AAA230        | A.I.6.a) F.do Svalut. Costi di impianto e di ampliamento   | -                 | +           |
|      | AAA240        | A.I.6.b) F.do Svalut. Costi di ricerca e sviluppo  | -                 | +           |
|      | AAA250        | A.I.6.c) F.do Svalut. Diritti di brevetto e diritti di utilizzazione delle opere d'ingegno                                     | -                 | +           |
|      | AAA260        | A.I.6.d) F.do Svalut. Altre immobilizzazioni immateriali   | -                 | +           |
|      | <b>AAA270</b> | <b>A.II) IMMOBILIZZAZIONI MATERIALI</b>  | <b>50,111,113</b> | <b>+</b>    |
|      | <b>AAA280</b> | <b>A.II.1) Terreni</b>   | <b>253,347</b>    | <b>+</b>    |
|      | AAA290        | A.II.1.a) Terreni disponibili  | 238,744           | +           |
|      | AAA300        | A.II.1.b) Terreni indisponibili  | 14,603            | +           |
|      | <b>AAA310</b> | <b>A.II.2) Fabbricati</b>  | <b>34,217,423</b> | <b>+</b>    |
|      | AAA320        | A.II.2.a) Fabbricati non strumentali (disponibili)   | 335,388           | +           |
|      | AAA330        | A.II.2.a.1) Fabbricati non strumentali (disponibili)   | 4,890,327         | +           |
|      | AAA340        | A.II.2.a.2) F.do Amm.to Fabbricati non strumentali (disponibili)   | 4,554,939         | +           |
|      | AAA350        | A.II.2.b) Fabbricati strumentali (disponibili)   | 33,882,035        | +           |
|      | AAA360        | A.II.2.b.1) Fabbricati strumentali (disponibili)   | 142,597,478       | +           |
|      | AAA370        | A.II.2.b.2) F.do Amm.to Fabbricati strumentali (disponibili)   | 108,715,443       | +           |
|      | <b>AAA380</b> | <b>A.II.3) Impianti e macchinari</b>   | <b>817,323</b>    | <b>+</b>    |
|      | AAA390        | A.II.3.a) Impianti e macchinari  | 22,385,297        | +           |
|      | AAA400        | A.II.3.b) F.do Amm.to Impianti e macchinari  | 21,567,974        | +           |
|      | <b>AAA410</b> | <b>A.II.4) Attrezzature sanitarie e scientifiche</b>   | <b>10,600,588</b> | <b>+</b>    |
|      | AAA420        | A.II.4.a) Attrezzature sanitarie e scientifiche  | 63,791,204        | +           |
|      | AAA430        | A.II.4.b) F.do Amm.to Attrezzature sanitarie e scientifiche  | 53,190,616        | +           |
|      | <b>AAA440</b> | <b>A.II.5) Mobili e arredi</b>   | <b>348,117</b>    | <b>+</b>    |
|      | AAA450        | A.II.5.a) Mobili e arredi  | 3,545,954         | +           |
|      | AAA460        | A.II.5.b) F.do Amm.to Mobili e arredi  | 3,197,837         | +           |
|      | <b>AAA470</b> | <b>A.II.6) Automezzi</b>   | <b>141,869</b>    | <b>+</b>    |
|      | AAA480        | A.II.6.a) Automezzi  | 1,271,867         | +           |
|      | AAA490        | A.II.6.b) F.do Amm.to Automezzi  | 1,129,998         | +           |
|      | <b>AAA500</b> | <b>A.II.7) Oggetti d'arte</b>  | -                 | <b>+</b>    |
|      | <b>AAA510</b> | <b>A.II.8) Altre immobilizzazioni materiali</b>  | <b>353,554</b>    | <b>+</b>    |
|      | AAA520        | A.II.8.a) Altre immobilizzazioni materiali   | 6,336,734         | +           |
|      | AAA530        | A.II.8.b) F.do Amm.to Altre immobilizzazioni materiali   | 5,983,180         | +           |
|      | <b>AAA540</b> | <b>A.II.9) Immobilizzazioni materiali in corso e acconti</b>   | <b>3,378,892</b>  | <b>+</b>    |
|      | <b>AAA550</b> | <b>A.II.10) Fondo Svalutazione immobilizzazioni materiali</b>  | -                 | <b>+</b>    |
|      | AAA560        | A.II.10.a) F.do Svalut. Terreni  | -                 | +           |
|      | AAA570        | A.II.10.b) F.do Svalut. Fabbricati   | -                 | +           |
|      | AAA580        | A.II.10.c) F.do Svalut. Impianti e macchinari  | -                 | +           |

**MODELLO DI RILEVAZIONE DELLO STATO PATRIMONIALE  
AZIENDE SANITARIE LOCALI - AZIENDE OSPEDALIERE  
IRCCS - AZIENDE OSPEDALIERE UNIVERSITARIE**

| STRUTTURA RILEVATA |   |
|--------------------|---|
| REGIONE            | <input type="text"/> <input type="text"/> <input type="text"/>                      |
| AZIENDA / ISTITUTO | <input type="text"/> <input type="text"/> <input type="text"/> <input type="text"/> |

| OGGETTO DELLA RILEVAZIONE |   |
|---------------------------|---|
| ANNO                      | <input type="text"/> <input type="text"/> <input type="text"/> <input type="text"/>         |
| TRIMESTRE:                | 1 <input type="text"/> 2 <input type="text"/> 3 <input type="text"/> 4 <input type="text"/> |
| PREVENTIVO                | <input type="text"/>  |
| CONSUNTIVO                | <input type="text"/>  |

| APPROVAZIONE BILANCIO DA PARTE DEL COLLEGIO SINDACALE |                          |
|---|--------------------------|
| SI  | <input type="checkbox"/> |
| NO  | <input type="checkbox"/> |

## ATTIVITA'

(Valori in euro)

| Cons | CODICE        | DESCRIZIONE   | IMPORTO            | SEGNO (+/-) |
|------|---------------|---|--------------------|-------------|
|      | AAA590        | A.II.10.d) F.do Svalut. Attrezzature sanitarie e scientifiche                         | -                  | +           |
|      | AAA600        | A.II.10.e) F.do Svalut. Mobili e arredi   | -                  | +           |
|      | AAA610        | A.II.10.f) F.do Svalut. Automezzi   | -                  | +           |
|      | AAA620        | A.II.10.g) F.do Svalut. Oggetti d'arte  | -                  | +           |
|      | AAA630        | A.II.10.h) F.do Svalut. Altre immobilizzazioni materiali                              | -                  | +           |
|      | <b>AAA640</b> | <b>A.III) IMMOBILIZZAZIONI FINANZIARIE</b>  | -                  | +           |
|      | <b>AAA650</b> | <b>A.III.1) Crediti finanziari</b>  | -                  | +           |
|      | AAA660        | A.III.1.a) Crediti finanziari v/Stato   | -                  | +           |
|      | AAA670        | A.III.1.b) Crediti finanziari v/Regione   | -                  | +           |
|      | AAA680        | A.III.1.c) Crediti finanziari v/partecipate   | -                  | +           |
|      | AAA690        | A.III.1.d) Crediti finanziari v/altri   | -                  | +           |
|      | <b>AAA700</b> | <b>A.III.2) Titoli</b>  | -                  | +           |
|      | AAA710        | A.III.2.a) Partecipazioni   | -                  | +           |
|      | AAA720        | A.III.2.b) Altri titoli   | -                  | +           |
|      | AAA730        | A.III.2.b.1) Titoli di Stato  | -                  | +           |
|      | AAA740        | A.III.2.b.2) Altre Obbligazioni   | -                  | +           |
|      | AAA750        | A.III.2.b.3) Titoli azionari quotati in Borsa   | -                  | +           |
|      | AAA760        | A.III.2.b.4) Titoli diversi   | -                  | +           |
|      | <b>ABZ999</b> | <b>B) ATTIVO CIRCOLANTE</b>   | <b>136,131,520</b> | +           |
|      | <b>ABA000</b> | <b>B.I) RIMANENZE</b>   | <b>7,588,942</b>   | +           |
|      | <b>ABA010</b> | <b>B.I.1) Rimanenze beni sanitari</b>   | <b>5,866,127</b>   | +           |
|      | ABA020        | B.I.1.a) Prodotti farmaceutici ed emoderivati   | 2,877,916          | +           |
|      | ABA030        | B.I.1.b) Sangue ed emocomponenti  | -                  | +           |
|      | ABA040        | B.I.1.c) Dispositivi medici   | 2,408,216          | +           |
|      | ABA050        | B.I.1.d) Prodotti dietetici   | 9,206              | +           |
|      | ABA060        | B.I.1.e) Materiali per la profilassi (vaccini)  | 341,904            | +           |
|      | ABA070        | B.I.1.f) Prodotti chimici   | 1,096              | +           |
|      | ABA080        | B.I.1.g) Materiali e prodotti per uso veterinario                                     | -                  | +           |
|      | ABA090        | B.I.1.h) Altri beni e prodotti sanitari   | 227,789            | +           |
|      | ABA100        | B.I.1.i) Acconti per acquisto di beni e prodotti sanitari                             | -                  | +           |
|      | <b>ABA110</b> | <b>B.I.2) Rimanenze beni non sanitari</b>   | <b>1,722,815</b>   | +           |
|      | ABA120        | B.I.2.a) Prodotti alimentari  | 53,034             | +           |
|      | ABA130        | B.I.2.b) Materiali di guardaroba, di pulizia, e di convivenza in genere               | 242,205            | +           |
|      | ABA140        | B.I.2.c) Combustibili, carburanti e lubrificanti                                      | 159,786            | +           |
|      | ABA150        | B.I.2.d) Supporti informatici e cancelleria   | 233,247            | +           |
|      | ABA160        | B.I.2.e) Materiale per la manutenzione  | 1,026,746          | +           |
|      | ABA170        | B.I.2.f) Altri beni e prodotti non sanitari   | 7,797              | +           |
|      | ABA180        | B.I.2.g) Acconti per acquisto di beni e prodotti non sanitari                         | -                  | +           |
|      | <b>ABA190</b> | <b>B.II) CREDITI</b>  | <b>99,769,727</b>  | +           |
|      | <b>ABA200</b> | <b>B.II.1) Crediti v/Stato</b>  | <b>5,999,100</b>   | +           |
| SS   | ABA201        | B.II.1.a) Crediti v/Stato per spesa corrente - FSN indistinto                         | -                  | +           |
| SS   | ABA220        | B.II.1.b) Crediti v/Stato per spesa corrente - FSN                                    | -                  | +           |
| S    | ABA230        | B.II.1.c) Crediti v/Stato per mobilità attiva extraregionale                          | -                  | +           |
|      | ABA240        | B.II.1.d) Crediti v/Stato per mobilità attiva internazionale                          | -                  | +           |
| SS   | ABA250        | B.II.1.e) Crediti v/Stato per acconto quota fabbisogno sanitario regionale standard   | -                  | +           |
| SS   | ABA260        | B.II.1.f) Crediti v/Stato per finanziamento sanitario aggiuntivo corrente             | -                  | +           |
| SS   | ABA270        | B.II.1.g) Crediti v/Stato per spesa corrente - altro                                  | 69,948             | +           |
|      | ABA271        | B.II.1.h) Crediti v/Stato per spesa corrente per STP (ex D.lgs. 286/98)               | -                  | +           |
| SS   | ABA280        | B.II.1.i) Crediti v/Stato per finanziamenti per investimenti                          | 5,929,152          | +           |
|      | ABA290        | B.II.1.j) Crediti v/Stato per ricerca   | -                  | +           |
| SS   | ABA300        | B.II.1.j.1) Crediti v/Stato per ricerca corrente - Ministero della Salute             | -                  | +           |
| SS   | ABA310        | B.II.1.j.2) Crediti v/Stato per ricerca finalizzata - Ministero della Salute          | -                  | +           |
| SS   | ABA320        | B.II.1.j.3) Crediti v/Stato per ricerca - altre Amministrazioni centrali              | -                  | +           |
| SS   | ABA330        | B.II.1.j.4) Crediti v/Stato per ricerca - finanziamenti per investimenti              | -                  | +           |
|      | ABA340        | B.II.1.k) Crediti v/prefetture  | -                  | +           |
|      | <b>ABA350</b> | <b>B.II.2) Crediti v/Regione o Provincia Autonoma</b>                                 | <b>81,471,000</b>  | +           |
|      | ABA360        | B.II.2.a) Crediti v/Regione o Provincia Autonoma per spesa corrente                   | 27,236,644         | +           |
| RR   | ABA390        | B.II.2.a.1) Crediti v/Regione o Provincia Autonoma per quota FSR                      | 6,882,704          | +           |
| R    | ABA400        | B.II.2.a.2) Crediti v/Regione o Provincia Autonoma per mobilità attiva intraregionale | -                  | +           |
| S    | ABA410        | B.II.2.a.3) Crediti v/Regione o Provincia Autonoma per mobilità attiva extraregionale | -                  | +           |
| RR   | ABA420        | B.II.2.a.4) Crediti v/Regione o Provincia Autonoma per acconto quota FSR              | -                  | +           |

**MODELLO DI RILEVAZIONE DELLO STATO PATRIMONIALE  
AZIENDE SANITARIE LOCALI - AZIENDE OSPEDALIERE  
IRCCS - AZIENDE OSPEDALIERE UNIVERSITARIE**

| STRUTTURA RILEVATA |   |
|--------------------|---|
| REGIONE            | <input type="text"/> <input type="text"/> <input type="text"/> <input type="text"/>   |
| AZIENDA / ISTITUTO | <input type="text"/> <input type="text"/> <input type="text"/> <input type="text"/> <input type="text"/> <input type="text"/> |

| OGGETTO DELLA RILEVAZIONE |   |
|---------------------------|---|
| ANNO                      | <input type="text"/> <input type="text"/> <input type="text"/> <input type="text"/>         |
| TRIMESTRE:                | 1 <input type="text"/> 2 <input type="text"/> 3 <input type="text"/> 4 <input type="text"/> |
| PREVENTIVO                | <input type="text"/>  |
| CONSUNTIVO                | <input type="text"/>  |

| APPROVAZIONE BILANCIO DA PARTE DEL COLLEGIO SINDACALE |                      |
|---|----------------------|
| SI  | <input type="text"/> |
| NO  | <input type="text"/> |

**ATTIVITA'**

(Valori in euro)

| Cons | CODICE | DESCRIZIONE   | IMPORTO    | SEGNO (+/-) |
|------|--------|---|------------|-------------|
| RR   | ABA430 | B.II.2.a.5) Crediti v/Regione o Provincia Autonoma per finanziamento sanitario aggiuntivo corrente LEA            | -          | +           |
| RR   | ABA440 | B.II.2.a.6) Crediti v/Regione o Provincia Autonoma per finanziamento sanitario aggiuntivo corrente extra LEA      | -          | +           |
| RR   | ABA450 | B.II.2.a.7) Crediti v/Regione o Provincia Autonoma per spesa corrente - altro                                     | 20,353,940 | +           |
| RR   | ABA451 | B.II.2.a.8) Crediti v/Regione o Provincia Autonoma per spesa corrente - STP (ex D.lgs. 286/98)                    | -          | +           |
| RR   | ABA460 | B.II.2.a.9) Crediti v/Regione o Provincia Autonoma per ricerca  | -          | +           |
| RR   | ABA461 | B.II.2.a.10) Crediti v/Regione o Provincia Autonoma per mobilità attiva internazionale                            | -          | +           |
|      | ABA470 | B.II.2.b) Crediti v/Regione o Provincia Autonoma per versamenti a patrimonio netto                                | 54,234,356 | +           |
| RR   | ABA480 | B.II.2.b.1) Crediti v/Regione o Provincia Autonoma per finanziamenti per investimenti                             | 54,234,356 | +           |
| RR   | ABA490 | B.II.2.b.2) Crediti v/Regione o Provincia Autonoma per incremento fondo dotazione                                 | -          | +           |
| RR   | ABA500 | B.II.2.b.3) Crediti v/Regione o Provincia Autonoma per ripiano perdite  | -          | +           |
| RR   | ABA501 | B.II.2.b.4) Crediti v/Regione o Provincia Autonoma per anticipazione ripiano disavanzo programmato dai            | -          | +           |
| RR   | ABA510 | B.II.2.b.4) Crediti v/Regione per copertura debiti al 31/12/2005  | -          | +           |
| RR   | ABA520 | B.II.2.b.5) Crediti v/Regione o Provincia Autonoma per ricostituzione risorse da investimenti esercizi precedenti | -          | +           |
|      | ABA521 | B.II.2.c) Crediti v/Regione o Provincia Autonoma per contributi L. 210/92   | -          | +           |
| RR   | ABA522 | B.II.2.d) Crediti v/Regione o Provincia Autonoma per contributi L. 210/92 - aziende sanitarie                     | -          | +           |



**MODELLO DI RILEVAZIONE DELLO STATO PATRIMONIALE  
AZIENDE SANITARIE LOCALI - AZIENDE OSPEDALIERE  
IRCCS - AZIENDE OSPEDALIERE UNIVERSITARIE**

| STRUTTURA RILEVATA |   |
|--------------------|---|
| REGIONE            | <input type="text"/> <input type="text"/> <input type="text"/> <input type="text"/>   |
| AZIENDA / ISTITUTO | <input type="text"/> <input type="text"/> <input type="text"/> <input type="text"/> <input type="text"/> <input type="text"/> |

| OGGETTO DELLA RILEVAZIONE |   |
|---------------------------|---|
| ANNO                      | <input type="text"/> <input type="text"/> <input type="text"/> <input type="text"/>         |
| TRIMESTRE:                | 1 <input type="text"/> 2 <input type="text"/> 3 <input type="text"/> 4 <input type="text"/> |
| PREVENTIVO                | <input type="text"/>  |
| CONSUNTIVO                | <input type="text"/>  |

| APPROVAZIONE BILANCIO DA PARTE DEL COLLEGIO SINDACALE |                          |
|---|--------------------------|
| SI  | <input type="checkbox"/> |
| NO  | <input type="checkbox"/> |

## ATTIVITA'

(Valori in euro)

| Cons | CODICE        | DESCRIZIONE   | IMPORTO            | SEGNO (+/-) |
|------|---------------|---|--------------------|-------------|
|      | <b>ABA530</b> | <b>B.II.3) Crediti v/Comuni</b>   | 6,922              | +           |
|      | <b>ABA540</b> | <b>B.II.4) Crediti v/Aziende sanitarie pubbliche</b>  | <b>8,440,260</b>   | +           |
|      | ABA550        | B.II.4.a) Crediti v/Aziende sanitarie pubbliche della Regione   | 8,266,734          | +           |
| R    | ABA560        | B.II.4.a.1) Crediti v/Aziende sanitarie pubbliche della Regione - per mobilità in compensazione   | -                  | +           |
| RR   | ABA570        | B.II.4.a.2) Crediti v/Aziende sanitarie pubbliche della Regione - per mobilità non in compensazione   | -                  | +           |
| RR   | ABA580        | B.II.4.a.3) Crediti v/Aziende sanitarie pubbliche della Regione - per altre prestazioni   | 8,266,734          | +           |
| RR   | ABA590        | B.II.4.b) Acconto quota FSR da distribuire  | -                  | +           |
|      | ABA591        | B.II.4.c) Crediti v/Aziende sanitarie pubbliche della Regione per anticipazione ripiano disavanzo programmato dai Piani aziendali di cui all'art. 1, comma 528, L. 208/2015 | -                  | +           |
| S    | ABA600        | B.II.4.d) Crediti v/Aziende sanitarie pubbliche Extraregione  | 173,526            | +           |
| S    | ABA601        | B.II.4.e) Crediti v/Aziende sanitarie pubbliche della Regione - per Contributi da Aziende sanitarie pubbliche della Regione o Prov. Aut. (extra fondo)                      | -                  | +           |
|      | <b>ABA610</b> | <b>B.II.5) Crediti v/società partecipate e/o enti dipendenti della Regione</b>  | -                  | +           |
|      | ABA620        | B.II.5.a) Crediti v/enti regionali  | -                  | +           |
|      | ABA630        | B.II.5.b) Crediti v/sperimentazioni gestionali  | -                  | +           |
|      | ABA640        | B.II.5.c) Crediti v/altre partecipate   | -                  | +           |
|      | <b>ABA650</b> | <b>B.II.6) Crediti v/Erario</b>   | 32,506             | +           |
|      | <b>ABA660</b> | <b>B.II.7) Crediti v/altri</b>  | <b>3,819,939</b>   | +           |
|      | ABA670        | B.II.7.a) Crediti v/clienti privati   | 1,395,330          | +           |
|      | ABA680        | B.II.7.b) Crediti v/gestioni liquidatorie   | -                  | +           |
|      | ABA690        | B.II.7.c) Crediti v/altri soggetti pubblici   | 1,787,949          | +           |
|      | ABA700        | B.II.7.d) Crediti v/altri soggetti pubblici per ricerca   | -                  | +           |
|      | ABA710        | B.II.7.e) Altri crediti diversi   | 636,660            | +           |
|      | ABA711        | B.II.7.e.1) Altri Crediti diversi   | 636,660            | +           |
|      | ABA712        | B.II.7.e.2) Note di credito da emettere (diversi)   | -                  | +           |
|      | ABA713        | B.II.7.f) Altri Crediti verso erogatori (privati accreditati e convenzionati) di prestazioni sanitarie  | -                  | +           |
|      | ABA714        | B.II.7.f.1) Altri Crediti verso erogatori (privati accreditati e convenzionati) di prestazioni sanitarie  | -                  | +           |
|      | ABA715        | B.II.7.f.2) Note di credito da emettere (privati accreditati e convenzionati)   | -                  | +           |
|      | <b>ABA720</b> | <b>B.III) ATTIVITA' FINANZIARIE CHE NON COSTITUISCONO IMMOBILIZZAZIONI</b>  | -                  | +           |
|      | <b>ABA730</b> | <b>B.III.1) Partecipazioni che non costituiscono immobilizzazioni</b>   | -                  | +           |
|      | <b>ABA740</b> | <b>B.III.2) Altri titoli che non costituiscono immobilizzazioni</b>   | -                  | +           |
|      | <b>ABA750</b> | <b>B.IV) DISPONIBILITA' LIQUIDE</b>   | <b>28,772,851</b>  | +           |
|      | <b>ABA760</b> | <b>B.IV.1) Cassa</b>  | 66,538             | +           |
|      | <b>ABA770</b> | <b>B.IV.2) Istituto Tesoriere</b>   | 28,706,237         | +           |
|      | <b>ABA780</b> | <b>B.IV.3) Tesoreria Unica</b>  | -                  | +           |
|      | <b>ABA790</b> | <b>B.IV.4) Conto corrente postale</b>   | 76                 | +           |
|      | <b>ACZ999</b> | <b>C) RATEI E RISCONTI ATTIVI</b>   | <b>85,028</b>      | +           |
|      | <b>ACA000</b> | <b>C.I) RATEI ATTIVI</b>  | <b>233</b>         | +           |
|      | <b>ACA010</b> | <b>C.I.1) Ratei attivi</b>  | 233                | +           |
| R    | <b>ACA020</b> | <b>C.I.2) Ratei attivi v/Aziende sanitarie pubbliche della Regione</b>  | -                  | +           |
|      | <b>ACA030</b> | <b>C.II) RISCONTI ATTIVI</b>  | <b>84,795</b>      | +           |
|      | <b>ACA040</b> | <b>C.II.1) Risconti attivi</b>  | 84,795             | +           |
| R    | <b>ACA050</b> | <b>C.II.2) Risconti attivi v/Aziende sanitarie pubbliche della Regione</b>  | -                  | +           |
|      | <b>AZZ999</b> | <b>D) TOTALE ATTIVO</b>   | <b>187,024,584</b> |             |
|      | <b>ADZ999</b> | <b>E) CONTI D'ORDINE</b>  | <b>161,693</b>     | +           |
|      | <b>ADA000</b> | <b>E.I) CANONI DI LEASING ANCORA DA PAGARE</b>  | -                  | +           |
|      | <b>ADA010</b> | <b>E.II) DEPOSITI CAUZIONALI</b>  | -                  | +           |
|      | <b>ADA020</b> | <b>E.III) BENI IN COMODATO</b>  | -                  | +           |
|      | <b>ADA021</b> | <b>E.IV) CANONI DI PROJECT FINANCING ANCORA DA PAGARE</b>   | -                  | +           |
|      | <b>ADA030</b> | <b>E.V) ALTRI CONTI D'ORDINE</b>  | 161,693            | +           |

**MODELLO DI RILEVAZIONE DELLO STATO PATRIMONIALE  
AZIENDE SANITARIE LOCALI - AZIENDE OSPEDALIERE  
IRCCS - AZIENDE OSPEDALIERE UNIVERSITARIE**

| STRUTTURA RILEVATA |  |
|--------------------|--|
| REGIONE            | <input type="text"/> <input type="text"/> <input type="text"/>   |
| AZIENDA / ISTITUTO | <input type="text"/> <input type="text"/> <input type="text"/> <input type="text"/> <input type="text"/> |

| OGGETTO DELLA RILEVAZIONE |   |
|---------------------------|---|
| ANNO                      | <input type="text"/> <input type="text"/> <input type="text"/> <input type="text"/>         |
| TRIMESTRE:                | 1 <input type="text"/> 2 <input type="text"/> 3 <input type="text"/> 4 <input type="text"/> |
| PREVENTIVO                | <input type="text"/>  |
| CONSUNTIVO                | <input type="text"/>  |

| APPROVAZIONE BILANCIO DA PARTE DEL COLLEGIO SINDACALE |                      |
|---|----------------------|
| SI  | <input type="text"/> |
| NO  | <input type="text"/> |

**PASSIVITA'**

(Valori in euro)

| Cons | CODICE | DESCRIZIONE  | IMPORTO            | SEGNO (+/-) |
|------|--------|--|--------------------|-------------|
|      | PAZ999 | <b>A) PATRIMONIO NETTO</b>   | <b>108,930,181</b> | <b>+/-</b>  |
|      | PAA000 | <b>A.I) FONDO DI DOTAZIONE</b>   | 2,158,296          | +/-         |
|      | PAA010 | <b>A.II) FINANZIAMENTI PER INVESTIMENTI</b>  | <b>104,822,011</b> | <b>+</b>    |
|      | PAA020 | <i>A.II.1) Finanziamenti per beni di prima dotazione</i>   | 7,002,357          | +           |
|      | PAA030 | <i>A.II.2) Finanziamenti da Stato per investimenti</i>   | <b>39,816,979</b>  | <b>+</b>    |
|      | PAA040 | A.II.2.a) Finanziamenti da Stato per investimenti - ex art. 20 legge 67/88   | -                  | +           |
|      | PAA050 | A.II.2.b) Finanziamenti da Stato per investimenti - ricerca  | -                  | +           |
|      | PAA060 | A.II.2.c) Finanziamenti da Stato per investimenti - altro  | 39,816,979         | +           |
|      | PAA070 | <i>A.II.3) Finanziamenti da Regione per investimenti</i>   | 56,471,996         | +           |
|      | PAA080 | <i>A.II.4) Finanziamenti da altri soggetti pubblici per investimenti</i>   | 215,532            | +           |
|      | PAA090 | <i>A.II.5) Finanziamenti per investimenti da rettifica contributi in conto esercizio</i>   | 1,315,147          | +           |
|      | PAA100 | <b>A.III) RISERVE DA DONAZIONI E LASCITI VINCOLATI AD INVESTIMENTI</b>   | 1,818,476          | +           |
|      | PAA110 | <b>A.IV) ALTRE RISERVE</b>   | <b>131,398</b>     | <b>+</b>    |
|      | PAA120 | <i>A.IV.1) Riserve da rivalutazioni</i>  | -                  | +           |
|      | PAA130 | <i>A.IV.2) Riserve da plusvalenze da reinvestire</i>   | 131,398            | +           |
|      | PAA140 | <i>A.IV.3) Contributi da reinvestire</i>   | -                  | +           |
|      | PAA150 | <i>A.IV.4) Riserve da utili di esercizio destinati ad investimenti</i>   | -                  | +           |
|      | PAA160 | <i>A.IV.5) Riserve diverse</i>   | -                  | +           |
|      | PAA170 | <b>A.V) CONTRIBUTI PER RIPIANO PERDITE</b>   | -                  | +           |
|      | PAA180 | <i>A.V.1) Contributi per copertura debiti al 31/12/2005</i>  | -                  | +           |
|      | PAA190 | <i>A.V.2) Contributi per ricostituzione risorse da investimenti esercizi precedenti</i>  | -                  | +           |
|      | PAA200 | <i>A.V.3) Altro</i>  | -                  | +           |
|      | PAA210 | <b>A.VI) UTILI (PERDITE) PORTATI A NUOVO</b>   | -                  | +/-         |
|      | PAA220 | <b>A.VII) UTILE (PERDITA) D'ESERCIZIO</b>  | -                  | +/-         |
|      | PBZ999 | <b>B) FONDI PER RISCHI E ONERI</b>   | <b>19,628,774</b>  | <b>+</b>    |
|      | PBA000 | <b>B.I) FONDI PER IMPOSTE, ANCHE DIFFERITE</b>   | -                  | +           |
|      | PBA010 | <b>B.II) FONDI PER RISCHI</b>  | <b>8,848,315</b>   | <b>+</b>    |
|      | PBA020 | <i>B.II.1) Fondo rischi per cause civili ed oneri processuali</i>  | 127,083            | +           |
|      | PBA030 | <i>B.II.2) Fondo rischi per contenzioso personale dipendente</i>   | -                  | +           |
|      | PBA040 | <i>B.II.3) Fondo rischi connessi all'acquisto di prestazioni sanitarie da privato</i>  | -                  | +           |
|      | PBA050 | <i>B.II.4) Fondo rischi per copertura diretta dei rischi (autoassicurazione)</i>   | 7,095,864          | +           |
|      | PBA051 | <i>B.II.5) Fondo rischi per franchigia assicurativa</i>  | -                  | +           |
|      | PBA052 | <i>B.II.6) Fondo rischi per interessi di mora</i>  | -                  | +           |
|      | PBA060 | <i>B.II.7) Altri fondi rischi</i>  | 1,625,368          | +           |
|      | PBA070 | <b>B.III) FONDI DA DISTRIBUIRE</b>   | -                  | +           |
|      | PBA080 | <i>B.III.1) FSR indistinto da distribuire</i>  | -                  | +           |
|      | PBA090 | <i>B.III.2) FSR vincolato da distribuire</i>   | -                  | +           |
|      | PBA100 | <i>B.III.3) Fondo per ripiano disavanzi progressi</i>  | -                  | +           |
|      | PBA110 | <i>B.III.4) Fondo finanziamento sanitario aggiuntivo corrente LEA</i>  | -                  | +           |
|      | PBA120 | <i>B.III.5) Fondo finanziamento sanitario aggiuntivo corrente extra LEA</i>  | -                  | +           |
|      | PBA130 | <i>B.III.6) Fondo finanziamento per ricerca</i>  | -                  | +           |
|      | PBA140 | <i>B.III.7) Fondo finanziamento per investimenti</i>   | -                  | +           |
|      | PBA141 | <i>B.III.8) Fondo finanziamento sanitario aggiuntivo corrente (extra fondo) - Risorse aggiuntive da bilancio regionale a titolo di copertura extra LEA</i> | -                  | +           |
|      | PBA150 | <b>B.IV) QUOTE INUTILIZZATE CONTRIBUTI</b>   | <b>1,714,719</b>   | <b>+</b>    |
|      | PBA151 | <i>B.IV.1) Quote inutilizzate contributi da Regione o Prov. Aut. per quota F.S. indistinto finalizzato</i>   | 61,473             | +           |
|      | PBA160 | <i>B.IV.2) Quote inutilizzate contributi da Regione o Prov. Aut. per quota F.S. vincolato</i>  | 118,249            | +           |
|      | PBA170 | <i>B.IV.3) Quote inutilizzate contributi vincolati da soggetti pubblici (extra fondo)</i>  | 1,383,819          | +           |
|      | PBA180 | <i>B.IV.4) Quote inutilizzate contributi per ricerca</i>   | -                  | +           |
|      | PBA190 | <i>B.IV.5) Quote inutilizzate contributi vincolati da privati</i>  | 151,178            | +           |
|      | PBA200 | <b>B.V) ALTRI FONDI PER ONERI E SPESE</b>  | <b>9,065,740</b>   | <b>+</b>    |
|      | PBA210 | <i>B.V.1) Fondi integrativi pensione</i>   | -                  | +           |
|      | PBA220 | <i>B.V.2) Fondi rinnovi contrattuali</i>   | <b>7,812,549</b>   | <b>+</b>    |
|      | PBA230 | B.V.2.a) Fondo rinnovi contrattuali personale dipendente   | 7,627,267          | +           |
|      | PBA240 | B.V.2.b) Fondo rinnovi convenzioni MMG/PLS/MCA   | -                  | +           |
|      | PBA250 | B.V.2.c) Fondo rinnovi convenzioni medici Sumai  | 185,282            | +           |
|      | PBA260 | <i>B.V.3) Altri fondi per oneri e spese</i>  | 504,143            | +           |
|      | PBA270 | <i>B.V.4) Altri Fondi incentivi funzioni tecniche Art. 113 D.Lgs 50/2016</i>   | 749,048            | +           |

**MODELLO DI RILEVAZIONE DELLO STATO PATRIMONIALE  
AZIENDE SANITARIE LOCALI - AZIENDE OSPEDALIERE  
IRCCS - AZIENDE OSPEDALIERE UNIVERSITARIE**

| STRUTTURA RILEVATA |   |
|--------------------|---|
| REGIONE            | <input type="text"/> <input type="text"/> <input type="text"/>  |
| AZIENDA / ISTITUTO | <input type="text"/> <input type="text"/> <input type="text"/> <input type="text"/> <input type="text"/> <input type="text"/> |

| OGGETTO DELLA RILEVAZIONE |   |
|---------------------------|---|
| ANNO                      | <input type="text"/> <input type="text"/> <input type="text"/> <input type="text"/>         |
| TRIMESTRE:                | 1 <input type="text"/> 2 <input type="text"/> 3 <input type="text"/> 4 <input type="text"/> |
| PREVENTIVO                | <input type="text"/>  |
| CONSUNTIVO                | <input type="text"/>  |

| APPROVAZIONE BILANCIO DA PARTE DEL COLLEGIO SINDACALE   |
|---|
| SI <input type="checkbox"/> NO <input type="checkbox"/> |

**PASSIVITA'**

(Valori in euro)

| Cons | CODICE | DESCRIZIONE   | IMPORTO | SEGNO (+/-) |
|------|--------|---|---------|-------------|
|      | PCZ999 | C) TRATTAMENTO FINE RAPPORTO                            | 568,376 | +           |
|      | PCA000 | C.I) FONDO PER PREMI OPEROSITA' MEDICI SUMAI            | 568,376 | +           |
|      | PCA010 | C.II) FONDO PER TRATTAMENTO DI FINE RAPPORTO DIPENDENTI | -       | +           |
|      | PCA020 | C.III) FONDO PER TRATTAMENTI DI QUIESCENZA E SIMILI     | -       | +           |

**MODELLO DI RILEVAZIONE DELLO STATO PATRIMONIALE  
AZIENDE SANITARIE LOCALI - AZIENDE OSPEDALIERE  
IRCCS - AZIENDE OSPEDALIERE UNIVERSITARIE**

| STRUTTURA RILEVATA |   |
|--------------------|---|
| REGIONE            | <input type="text"/> <input type="text"/> <input type="text"/>                      |
| AZIENDA / ISTITUTO | <input type="text"/> <input type="text"/> <input type="text"/> <input type="text"/> |

| OGGETTO DELLA RILEVAZIONE |   |
|---------------------------|---|
| ANNO                      | <input type="text"/> <input type="text"/> <input type="text"/> <input type="text"/>         |
| TRIMESTRE:                | 1 <input type="text"/> 2 <input type="text"/> 3 <input type="text"/> 4 <input type="text"/> |
| PREVENTIVO                | <input type="text"/>  |
| CONSUNTIVO                | <input type="text"/>  |

| APPROVAZIONE BILANCIO DA PARTE DEL COLLEGIO SINDACALE |                          |
|---|--------------------------|
| SI  | <input type="checkbox"/> |
| NO  | <input type="checkbox"/> |

**PASSIVITA'**

(Valori in euro)

| Cons | CODICE        | DESCRIZIONE  | IMPORTO           | SEGNO (+/-) |
|------|---------------|--|-------------------|-------------|
|      | <b>PDZ999</b> | <b>D) DEBITI</b>   | <b>57,897,253</b> | <b>+</b>    |
|      | <b>PDA000</b> | <b>D.I) DEBITI PER MUTUI PASSIVI</b>   | -                 | <b>+</b>    |
|      | <b>PDA010</b> | <b>D.II) DEBITI V/STATO</b>  | -                 | <b>+</b>    |
| S    | <b>PDA020</b> | <i>D.II.1) Debiti v/Stato per mobilità passiva extraregionale</i>  | -                 | <b>+</b>    |
|      | <b>PDA030</b> | <i>D.II.2) Debiti v/Stato per mobilità passiva internazionale</i>  | -                 | <b>+</b>    |
| SS   | <b>PDA040</b> | <i>D.II.3) Acconto quota FSR v/Stato</i>   | -                 | <b>+</b>    |
| SS   | <b>PDA050</b> | <i>D.II.4) Debiti v/Stato per restituzione finanziamenti - per ricerca</i>   | -                 | <b>+</b>    |
| SS   | <b>PDA060</b> | <i>D.II.5) Altri debiti v/Stato</i>  | -                 | <b>+</b>    |
|      | <b>PDA070</b> | <b>D.III) DEBITI V/REGIONE O PROVINCIA AUTONOMA</b>  | -                 | <b>+</b>    |
| RR   | <b>PDA080</b> | <i>D.III.1) Debiti v/Regione o Provincia Autonoma per finanziamenti</i>  | -                 | <b>+</b>    |
|      | <b>PDA081</b> | <i>D.III.2) Debiti v/Regione o Provincia Autonoma per finanziamenti</i>  | -                 | <b>+</b>    |
| R    | <b>PDA090</b> | <i>D.III.3) Debiti v/Regione o Provincia Autonoma per mobilità passiva intraregionale</i>  | -                 | <b>+</b>    |
|      | <b>PDA100</b> | <i>D.III.4) Debiti v/Regione o Provincia Autonoma per mobilità passiva extraregionale</i>  | -                 | <b>+</b>    |
| S    | <b>PDA101</b> | <i>D.III.5) Debiti v/Regione o Provincia Autonoma per mobilità passiva internazionale</i>  | -                 | <b>+</b>    |
| RR   | <b>PDA110</b> | <i>D.III.6) Acconto quota FSR da Regione o Provincia Autonoma</i>  | -                 | <b>+</b>    |
|      | <b>PDA111</b> | <i>D.III.7) Acconto da Regione o Provincia Autonoma per anticipazione ripiano disavanzo programmato dai Piani aziendali di cui all'art. 1, comma 528, L. 208/2015</i>            | -                 | <b>+</b>    |
|      | <b>PDA112</b> | <i>D.III.8) Debiti v/Regione o Provincia Autonoma per contributi L. 210/92</i>   | -                 | <b>+</b>    |
|      | <b>PDA120</b> | <i>D.III.9) Altri debiti v/Regione o Provincia Autonoma</i>  | -                 | <b>+</b>    |
|      | <b>PDA121</b> | <i>D.III.10) Altri debiti v/Regione o Provincia Autonoma</i>   | -                 | <b>+</b>    |
|      | <b>PDA130</b> | <b>D.IV) DEBITI V/COMUNI</b>   | 102,054           | <b>+</b>    |
|      | <b>PDA140</b> | <b>D.V) DEBITI V/AZIENDE SANITARIE PUBBLICHE</b>   | <b>2,266,057</b>  | <b>+</b>    |
|      | <b>PDA150</b> | <i>D.V.1) Debiti v/Aziende sanitarie pubbliche della Regione</i>   | 2,266,057         | <b>+</b>    |
| RR   | <b>PDA160</b> | <i>D.V.1.a) Debiti v/Aziende sanitarie pubbliche della Regione - per quota FSR</i>   | -                 | <b>+</b>    |
| RR   | <b>PDA170</b> | <i>D.V.1.b) Debiti v/Aziende sanitarie pubbliche della Regione - per finanziamento sanitario aggiuntivo corrente LEA</i>   | -                 | <b>+</b>    |
| RR   | <b>PDA180</b> | <i>D.V.1.c) Debiti v/Aziende sanitarie pubbliche della Regione - per finanziamento sanitario aggiuntivo corrente extra LEA</i>   | -                 | <b>+</b>    |
| R    | <b>PDA190</b> | <i>D.V.1.d) Debiti v/Aziende sanitarie pubbliche della Regione - per mobilità in compensazione</i>   | -                 | <b>+</b>    |
| RR   | <b>PDA200</b> | <i>D.V.1.e) Debiti v/Aziende sanitarie pubbliche della Regione - per mobilità non in compensazione</i>   | -                 | <b>+</b>    |
| RR   | <b>PDA210</b> | <i>D.V.1.f) Debiti v/Aziende sanitarie pubbliche della Regione - per altre prestazioni</i>   | 2,266,057         | <b>+</b>    |
|      | <b>PDA211</b> | <i>D.V.1.g) Debiti v/Aziende sanitarie pubbliche della Regione - altre prestazioni per STP</i>   | -                 | <b>+</b>    |
|      | <b>PDA212</b> | <i>D.V.1.h) Debiti v/Aziende sanitarie pubbliche della Regione - per Contributi da Aziende sanitarie pubbliche della Regione o Prov. Aut. (extra fondo)</i>                      | -                 | <b>+</b>    |
|      | <b>PDA213</b> | <i>D.V.1.i) Debiti v/Aziende sanitarie pubbliche della Regione - per contributi L. 210/92</i>  | -                 | <b>+</b>    |
| SS   | <b>PDA220</b> | <i>D.V.2) Debiti v/Aziende sanitarie pubbliche Extraregione</i>  | -                 | <b>+</b>    |
| R    | <b>PDA230</b> | <b>D.V.3) Debiti v/Aziende sanitarie pubbliche della Regione per versamenti c/patrimonio netto</b>   | -                 | <b>+</b>    |
|      | <b>PDA231</b> | <i>D.V.3.a) Debiti v/Aziende sanitarie pubbliche della Regione per versamenti c/patrimonio netto - finanziamenti per investimenti</i>  | -                 | <b>+</b>    |
|      | <b>PDA232</b> | <i>D.V.3.b) Debiti v/Aziende sanitarie pubbliche della Regione per versamenti c/patrimonio netto - incremento fondo dotazione</i>  | -                 | <b>+</b>    |
|      | <b>PDA233</b> | <i>D.V.3.c) Debiti v/Aziende sanitarie pubbliche della Regione per versamenti c/patrimonio netto - ripiano perdite</i>   | -                 | <b>+</b>    |
|      | <b>PDA234</b> | <i>D.V.3.d) Debiti v/Aziende sanitarie pubbliche della Regione per anticipazione ripiano disavanzo programmato dai Piani aziendali di cui all'art. 1, comma 528, L. 208/2015</i> | -                 | <b>+</b>    |
|      | <b>PDA235</b> | <i>D.V.3.e) Debiti v/Aziende sanitarie pubbliche della Regione per versamenti c/patrimonio netto - altro</i>   | -                 | <b>+</b>    |
|      | <b>PDA240</b> | <b>D.VI) DEBITI V/ SOCIETA' PARTECIPATE E/O ENTI DIPENDENTI DELLA REGIONE</b>  | -                 | <b>+</b>    |
|      | <b>PDA250</b> | <i>D.VI.1) Debiti v/enti regionali</i>   | -                 | <b>+</b>    |
|      | <b>PDA260</b> | <i>D.VI.2) Debiti v/sperimentazioni gestionali</i>   | -                 | <b>+</b>    |
|      | <b>PDA270</b> | <i>D.VI.3) Debiti v/altre partecipate</i>  | -                 | <b>+</b>    |
|      | <b>PDA280</b> | <b>D.VII) DEBITI V/FORNITORI</b>   | <b>33,771,330</b> | <b>+</b>    |
|      | <b>PDA290</b> | <i>D.VII.1) Debiti verso erogatori (privati accreditati e convenzionati) di prestazioni sanitarie</i>  | -                 | <b>+</b>    |
|      | <b>PDA291</b> | <i>D.VII.1.a) Debiti verso erogatori (privati accreditati e convenzionati) di prestazioni sanitarie</i>  | -                 | <b>+</b>    |

**MODELLO DI RILEVAZIONE DELLO STATO PATRIMONIALE  
AZIENDE SANITARIE LOCALI - AZIENDE OSPEDALIERE  
IRCCS - AZIENDE OSPEDALIERE UNIVERSITARIE**

| STRUTTURA RILEVATA |  |
|--------------------|--|
| REGIONE            | <input type="text"/> <input type="text"/> <input type="text"/>   |
| AZIENDA / ISTITUTO | <input type="text"/> <input type="text"/> <input type="text"/> <input type="text"/> <input type="text"/> |

| OGGETTO DELLA RILEVAZIONE |   |
|---------------------------|---|
| ANNO                      | <input type="text"/> <input type="text"/> <input type="text"/> <input type="text"/>         |
| TRIMESTRE:                | 1 <input type="text"/> 2 <input type="text"/> 3 <input type="text"/> 4 <input type="text"/> |
| PREVENTIVO                | <input type="text"/>  |
| CONSUNTIVO                | <input type="text"/>  |

| APPROVAZIONE BILANCIO DA PARTE DEL COLLEGIO SINDACALE |                      |
|---|----------------------|
| SI  | <input type="text"/> |
| NO  | <input type="text"/> |

**PASSIVITA'**

(Valori in euro)

| Cons | CODICE        | DESCRIZIONE   | IMPORTO            | SEGNO (+/-) |
|------|---------------|---|--------------------|-------------|
|      | <b>PDA292</b> | D.VII.1.b) Note di credito da ricevere (privati accreditati e convenzionati)  | -                  |             |
|      | <b>PDA300</b> | <b>D.VII.2) Debiti verso altri fornitori</b>  | <b>33,771,330</b>  | +           |
|      | <b>PDA301</b> | D.VII.2.a) Debiti verso altri fornitori   | 33,771,330         | +           |
|      | <b>PDA302</b> | D.VII.2.b) note di credito da ricevere (altri fornitori)  | -                  | +           |
|      | <b>PDA310</b> | <b>D.VIII) DEBITI V/ISTITUTO TESORIERE</b>  | -                  | +           |
|      | <b>PDA320</b> | <b>D.IX) DEBITI TRIBUTARI</b>   | 2,693,869          | +           |
|      | <b>PDA330</b> | <b>D.X) DEBITI V/ISTITUTI PREVIDENZIALI, ASSISTENZIALI E SICUREZZA SOCIALE</b>  | 3,388,459          | +           |
|      | <b>PDA340</b> | <b>D.XI) DEBITI V/ALTRI</b>   | <b>15,675,484</b>  | +           |
|      | <b>PDA350</b> | <i>D.XI.1) Debiti v/altri finanziatori</i>  | -                  | +           |
|      | <b>PDA360</b> | <i>D.XI.2) Debiti v/dipendenti</i>  | 14,440,182         | +           |
|      | <b>PDA370</b> | <i>D.XI.3) Debiti v/gestioni liquidatorie</i>   | -                  | +           |
|      | <b>PDA380</b> | <i>D.XI.4) Altri debiti diversi</i>   | 1,235,302          | +           |
|      | <b>PEZ999</b> | <b>E) RATEI E RISCONTI PASSIVI</b>  | -                  | +           |
|      | <b>PEA000</b> | <b>E.I) RATEI PASSIVI</b>   | -                  | +           |
|      | <b>PEA010</b> | <i>E.I.1) Ratei passivi</i>   | -                  | +           |
| R    | <b>PEA020</b> | <i>E.I.2) Ratei passivi v/Aziende sanitarie pubbliche della Regione</i>   | -                  | +           |
|      | <b>PEA030</b> | <b>E.II) RISCONTI PASSIVI</b>   | -                  | +           |
|      | <b>PEA040</b> | <i>E.II.1) Risconti passivi</i>   | -                  | +           |
| R    | <b>PEA050</b> | <i>E.II.2) Risconti passivi v/Aziende sanitarie pubbliche della Regione</i>   | -                  | +           |
|      | <b>PEA060</b> | <i>E.II.3) Risconti passivi - in attuazione dell'art.79, comma 1 sexies lettera c), del D.L. 112/2008, convertito con legge 133/2008 e della legge 23 dicembre 2009 n. 191.</i> | -                  | +           |
|      | <b>PZZ999</b> | <b>F) TOTALE PASSIVO E PATRIMONIO NETTO</b>   | <b>187,024,584</b> |             |

**MODELLO DI RILEVAZIONE DELLO STATO PATRIMONIALE  
AZIENDE SANITARIE LOCALI - AZIENDE OSPEDALIERE  
IRCCS - AZIENDE OSPEDALIERE UNIVERSITARIE**

| STRUTTURA RILEVATA |  |
|--------------------|--|
| REGIONE            | <input type="text"/> <input type="text"/> <input type="text"/>   |
| AZIENDA / ISTITUTO | <input type="text"/> <input type="text"/> <input type="text"/> <input type="text"/> <input type="text"/> |

| OGGETTO DELLA RILEVAZIONE |   |
|---------------------------|---|
| ANNO                      | <input type="text"/> <input type="text"/> <input type="text"/> <input type="text"/>         |
| TRIMESTRE:                | 1 <input type="text"/> 2 <input type="text"/> 3 <input type="text"/> 4 <input type="text"/> |
| PREVENTIVO                | <input type="text"/>  |
| CONSUNTIVO                | <input type="text"/>  |

| APPROVAZIONE BILANCIO DA PARTE DEL COLLEGIO SINDACALE |                      |
|---|----------------------|
| SI  | <input type="text"/> |
| NO  | <input type="text"/> |

**PASSIVITA'**

(Valori in euro)

| Cons | CODICE | DESCRIZIONE  | IMPORTO | SEGNO (+/-) |
|------|--------|--|---------|-------------|
|      | PFZ999 | G) CONTI D'ORDINE                                  | 161,693 | +           |
|      | PFA000 | G.I) CANONI DI LEASING ANCORA DA PAGARE            | -       | +           |
|      | PFA010 | G.II) DEPOSITI CAUZIONALI                          | -       | +           |
|      | PFA020 | G.III) BENI IN COMODATO                            | -       | +           |
|      | PFA021 | G.IV) CANONI DI PROJECT FINANCING ANCORA DA PAGARE | -       | +           |
|      | PFA030 | G.V) ALTRI CONTI D'ORDINE                          | 161,693 | +           |

**Dettaglio debiti (PDZ999) per anno di formazione**

|                        | IMPORTO ANTE 31/12/2005 | IMPORTO POST 31/12/2005 | TOTALE              |
|------------------------|-------------------------|-------------------------|---------------------|
| DEBITI COMMERCIALI     |                         | 36,037,387              | 36,037,387          |
| DEBITI NON COMMERCIALI |                         | 21,757,812              | 21,757,812          |
| <b>TOTALE.</b>         | -                       | 57,795,199              | 57,795,199 (PDZ999) |

F.to Il Direttore Generale ai sensi D.Lgs. 39/93 .....

F.to Il Responsabile Economico Finanziario ai sensi D.Lgs. 39/93.....

| CONTO NI        | CONTO NI OLD              | DESCRIZIONE VOCE BILANCIO NI  | SEZIONE BILANCIO | ANNO ASSEGNAZIONE | DECRETO REGIONALE DI ASSEGNAZIONE                 | DESCRIZIONE ATTO   | OGGETTO  | IMPORTO AL 31.12.2022 | AZIENDA DI ORIGINE | NOTE  | FONTE: SEZIONALE DI CE DI RIFERIMENTO |
|-----------------|---------------------------|---|------------------|-------------------|---|--|--|-----------------------|--------------------|---|---------------------------------------|
| 202020200010050 | 1.20.20.20.020.010.00.050 | B.II.2.b.1.1) Crediti v/Regione o Provincia Autonomia per finanziamenti per investimenti - Altro    | SAN              | 2013              | DGR 821 del 25/10/2013                            | Determ. Utilizzo fondi L.R.5/2013  | CONTO CAPITALE   | 100,278               | 980                | Contributo interventi vari 2013                                   | SAN                                   |
| 202020200010050 | 1.20.20.20.020.010.00.050 | B.II.2.b.1.1) Crediti v/Regione o Provincia Autonomia per finanziamenti per investimenti - Altro    | SAN              | 2014              | DGR 1521 DEL 20/03/2014 Allegato A                | Determ. Utilizzo fondi L.R.23/2013   | CONTO CAPITALE   | 1,067,564             | 980                | Contributo amianto  | SAN                                   |
| 202020200010050 | 1.20.20.20.020.010.00.050 | B.II.2.b.1.1) Crediti v/Regione o Provincia Autonomia per finanziamenti per investimenti - Altro    | SAN              | 2014              | DGR 1521 DEL 20/03/2014 Allegato B                | Determ. Utilizzo fondi L.R.23/2013   | CONTO CAPITALE   | 31,461                | 980                | Contributo interventi vari 2014                                   | SAN                                   |
| 202020200010050 | 1.20.20.20.020.010.00.050 | B.II.2.b.1.1) Crediti v/Regione o Provincia Autonomia per finanziamenti per investimenti - Altro    | SAN              | 2014              | DGR 855 del 25/10/2013                            | IV Atto integrativo ADPOQ  | CONTO CAPITALE   | 606,774               | 980                | Realizzazione PS Presidio Sondrio                                 | SAN                                   |
| 202020200010050 | 1.20.20.20.020.010.00.050 | B.II.2.b.1.1) Crediti v/Regione o Provincia Autonomia per finanziamenti per investimenti - Altro    | SAN              | 2014              | DGR 3932 del 19/12/2014                           | Determ. Conseguenti DGR 1521/2014  | CONTO CAPITALE   | 1,563,819             | 980                | Contributo adeguamento antincendio PO Sondrio                     | SAN                                   |
| 202020200010050 | 1.20.20.20.020.010.00.050 | B.II.2.b.1.1) Crediti v/Regione o Provincia Autonomia per finanziamenti per investimenti - Altro    | SAN              | 2015              | DGR 4189 del 16/10/2015                           | Determ. Utilizzo fondi per es. 2015  | CONTO CAPITALE   | 85,509                | 980                | Contributo interventi vari 2015                                   | SAN                                   |
| 202020200010050 | 1.20.20.20.020.010.00.050 | B.II.2.b.1.1) Crediti v/Regione o Provincia Autonomia per finanziamenti per investimenti - Altro    | SAN              | 2016              | DGR 5135 del 09/05/2016                           | Determ. Utilizzo fondi per es. 2016  | CONTO CAPITALE   | 74                    | 713                | Contributo interventi vari 2016                                   | SAN                                   |
| 202020200010050 | 1.20.20.20.020.010.00.050 | B.II.2.b.1.1) Crediti v/Regione o Provincia Autonomia per finanziamenti per investimenti - Altro    | SAN              | 2017              | DGR 6548 del 04/05/2017                           | Programma regionale straordinario  | CONTO CAPITALE   | 4,784,710             | 713                | Investimenti diversi  | SAN                                   |
| 202020200010050 | 1.20.20.20.020.010.00.050 | B.II.2.b.1.1) Crediti v/Regione o Provincia Autonomia per finanziamenti per investimenti - Altro    | SAN              | 2018              | DGR 3508 del 02/08/2016                           | Programma investimenti legge 67/1988   | CONTO CAPITALE   | 28,638                | 713                | Adeguamento normativa antincendio PO Sondalo                      | SAN                                   |
| 202020200010050 | 1.20.20.20.020.010.00.050 | B.II.2.b.1.1) Crediti v/Regione o Provincia Autonomia per finanziamenti per investimenti - Altro    | SAN              | 2018              | DGR 770 del 12/11/2018                            | Determ. Conseguenti DGR 24/2018  | CONTO CAPITALE   | 353,250               | 713                | Contributo interventi vari 2017                                   | SAN                                   |
| 202020200010050 | 1.20.20.20.020.010.00.050 | B.II.2.b.1.1) Crediti v/Regione o Provincia Autonomia per finanziamenti per investimenti - Altro    | SAN              | 2018              | DGR 7150 del 04/10/2017                           | Programma straordinario interventi in sanità   | CONTO CAPITALE   | 3,000,000             | 713                | Programma straordinario investimenti                              | SAN                                   |
| 202020200010050 | 1.20.20.20.020.010.00.050 | B.II.2.b.1.1) Crediti v/Regione o Provincia Autonomia per finanziamenti per investimenti - Altro    | SAN              | 2019              | DGR 2468 del 18/11/2019                           | Programma straordinario interventi in sanità   | CONTO CAPITALE   | 4,808,299             | 713                | Programma straordinario investimenti                              | SAN                                   |
| 202020200010050 | 1.20.20.20.020.010.00.050 | B.II.2.b.1.1) Crediti v/Regione o Provincia Autonomia per finanziamenti per investimenti - Altro    | SAN              | 2020              | DGR 3479 del 05/08/2020                           | Programma straordinario interventi in sanità   | CONTO CAPITALE   | 2,200,000             | 713                | Programma straordinario investimenti                              | SAN                                   |
| 202020200010050 | 1.20.20.20.020.010.00.050 | B.II.2.b.1.1) Crediti v/Regione o Provincia Autonomia per finanziamenti per investimenti - Altro    | SAN              | 2021              | DGR 4928 del 21/06/2021 e DGR 5161 del 02/08/2021 | Programma straordinario interventi in sanità conseguenti alla DGR 4386/2021            | CONTO CAPITALE   | 2,602,201             | 713                | Programma straordinario investimenti                              | SAN                                   |
| 202020200010100 | 1.20.20.20.020.010.00.100 | B.II.2.b.1.2) Crediti v/Regione o Provincia Autonomia per finanziamenti per investimenti - PNRR/PNC | SAN              | 2022              | DGR 6027 del 01/03/2022                           | Programma straordinario investimenti sanità conseguenti alle DGR 5161/2021 e 5941/2023 | CONTO CAPITALE   | 1,649,837             | 713                | Cofinanziamento PNRR - Investimenti in strutture territoriali     | SAN                                   |
| 202020200010050 | 1.20.20.20.020.010.00.050 | B.II.2.b.1.1) Crediti v/Regione o Provincia Autonomia per finanziamenti per investimenti - Altro    | SAN              | 2022              | DGR 6681 del 18/07/2022                           | Programma straordinario investimenti sanità conseguenti alla DGR 5970/2022             | CONTO CAPITALE   | 330,000               | 713                | Opere antincendio padiglione servizi PO Sondrio                   | SAN                                   |
| 202020200010100 | 1.20.20.20.020.010.00.100 | B.II.2.b.1.2) Crediti v/Regione o Provincia Autonomia per finanziamenti per investimenti - PNRR/PNC | SAN              | 2022              | DGR 7061 del 03/10/2022                           | Opere di installazione grandi apparecchiature  | CONTO CAPITALE   | 1,097,000             | 713                | Cofinanziamento PNRR - Opere installazione                        | SAN                                   |
| 202020200010050 | 1.20.20.20.020.010.00.050 | B.II.2.a.8.1) Crediti v/Regione o Provincia Autonomia per spesa corrente - altro                    | SAN              | 2022              | DGR 6815 del 02/08/2022                           | Piano di riordino della rete ospedaliere: attuazione art. 2 DL 34/2020                 | CONTO CAPITALE   | 875,396               | 713                | Terzo riallineamento del Piano                                    | SAN                                   |
| 20202010070050  | 1.20.20.20.010.090.00.050 | B.II.2.a.8.1) Crediti v/Regione o Provincia Autonomia per spesa corrente - altro                    | SAN              | 2022              | Decreto di assegnazione 2022                      | Assegnazione 2022  | CONTRIBUTI DIVERSI   | 14,527,079            | 713                | Minore erogazione Altri San                                       | SAN                                   |
| 20202010070050  | 1.20.20.20.010.090.00.050 | B.II.2.a.8.1) Crediti v/Regione o Provincia Autonomia per spesa corrente - altro                    | SAN              | 2016              | Decreto 5650 del 17/05/2017                       | Assegnazione 2016  | Residuo altri contributi   | 228,190               | 713                | Minore erogazione Altri San                                       | SAN                                   |
| 20202010070050  | 1.20.20.20.010.090.00.050 | B.II.2.a.8.1) Crediti v/Regione o Provincia Autonomia per spesa corrente - altro                    | SAN              | 2017              | Decreto 7266 del 21/05/20218                      | Assegnazione 2017  | Contributo per accantonamenti franchigie/SIR e autoassicurazione | 1,071,000             | 713                | Minore erogazione Altri San                                       | SAN                                   |
| 20202010070050  | 1.20.20.20.010.090.00.050 | B.II.2.a.8.1) Crediti v/Regione o Provincia Autonomia per spesa corrente - altro                    | SAN              | 2018              | Decreto 6245 del 07/05/2019                       | Assegnazione 2018  | Contributo per accantonamenti franchigie/SIR e autoassicurazione | 1,071,000             | 713                | Minore erogazione Altri San                                       | SAN                                   |
| 20202010070050  | 1.20.20.20.010.090.00.050 | B.II.2.a.8.1) Crediti v/Regione o Provincia Autonomia per spesa corrente - altro                    | SAN              | 2018              | Decreto 6245 del 07/05/2019                       | Assegnazione 2018  | Altri contributi regione: progetti                               | 243,671               | 713                | Progetto artrite reumatoide salbo 70%                             | SAN                                   |
| 20202010010060  | 1.20.20.20.010.030.60.000 | B.II.2.a.1.6) Crediti da Regione per Contributi vincolati extra FSR                                 | SAN              | 2019              | Decreto 7217 del 22/06/2020                       | Assegnazione 2019  | Altri contributi regione: progetti                               | 22,000                | 713                | DGR 1866 del 09/07/2019 Sorveglianza ICA                          | SAN                                   |
| 20202010070050  | 1.20.20.20.010.090.00.050 | B.II.2.a.8.1) Crediti v/Regione o Provincia Autonomia per spesa corrente - altro                    | SAN              | 2019              | Decreto 7217 del 22/06/2020                       | Assegnazione 2019  | Contributo per accantonamenti franchigie/SIR e autoassicurazione | 1,071,000             | 713                | Minore erogazione Altri San                                       | SAN                                   |
| 20202010070050  | 1.20.20.20.010.090.00.050 | B.II.2.a.8.1) Crediti v/Regione o Provincia Autonomia per spesa corrente - altro                    | SAN              | 2020              | Decreto 10126 del 22/07/2021                      | Assegnazione 2020  | Contributo per accantonamenti franchigie/SIR e autoassicurazione | 1,071,000             | 713                | Minore erogazione Altri San                                       | SAN                                   |
| 20202010070050  | 1.20.20.20.010.090.00.050 | B.II.2.a.8.1) Crediti v/Regione o Provincia Autonomia per spesa corrente - altro                    | SAN              | 2021              | Decreto 7029 del 20/05/2022                       | Assegnazione 2021  | Contributo per accantonamenti franchigie/SIR e autoassicurazione | 1,071,000             | 713                | Minore erogazione Altri San                                       | SAN                                   |
| 20202010010060  | 1.20.20.20.010.030.60.000 | B.II.2.a.1.6) Crediti da Regione per Contributi vincolati extra FSR                                 | SAN              | 2021              | Decreto 7029 del 20/05/2022                       | Assegnazione 2021  | ESACRI   | 1                     | 713                | Minore erogazione ESACRI  | SAN                                   |
| 202020200010100 | 1.20.20.20.020.010.00.100 | B.II.2.b.1.2) Crediti v/Regione o Provincia Autonomia per finanziamenti per investimenti - PNRR/PNC | SAN              | 2022              | DGR 6426 del 23/05/2022                           | Piano di ripresa e resilienza - UE-PNRR  | CONTO CAPITALE   | 3,112,300             | 713                | Grandi apparecchiature - Decreto 8332 del 13/06/2022              | SAN                                   |
| 202020200010100 | 1.20.20.20.020.010.00.100 | B.II.2.b.1.2) Crediti v/Regione o Provincia Autonomia per finanziamenti per investimenti - PNRR/PNC | SAN              | 2022              | DGR 6426 del 23/05/2022                           | Piano di ripresa e resilienza - UE-PNRR  | CONTO CAPITALE   | 6,050,000             | 713                | Digitalizzazione - Decreti 11264 del 28/07 e 19036 del 23/12/2022 | SAN                                   |
| 202020200010100 | 1.20.20.20.020.010.00.100 | B.II.2.b.1.2) Crediti v/Regione o Provincia Autonomia per finanziamenti per investimenti - PNRR/PNC | SAN              | 2022              | DGR 6426 del 23/05/2022                           | Piano di ripresa e resilienza - UE-PNRR  | CONTO CAPITALE   | 8,987,246             | 713                | Casi di Comunità - Decreto 11389 del 01/08/2022                   | SAN                                   |
| 202020200010100 | 1.20.20.20.020.010.00.100 | B.II.2.b.1.2) Crediti v/Regione o Provincia Autonomia per finanziamenti per investimenti - PNRR/PNC | SAN              | 2022              | DGR 6426 del 23/05/2022                           | Piano di ripresa e resilienza - UE-PNRR  | CONTO CAPITALE   | 10,900,000            | 713                | Ospedali di Comunità - Decreto 11696 del 04/08/2022               | SAN                                   |
| 20202010010050  | 1.20.20.20.010.030.50.000 | B.II.2.a.1.5) Crediti da Regione per Contributi vincolati da FSR                                    | SAN              | 2022              | Decreto di assegnazione 2022                      | Assegnazione 2022  | CONTRIBUTI VINCOLATI FSR   | 6,860,703             | 713                | Quota residua maggiori costi per fonti energetiche                | SAN                                   |



| CONTI NI | CONTI NI OLD | DESCRIZIONE VOCE BILANCIO NI | SEZIONE BILANCIO | ANNO ASSEGNAZIONE | DECRETO REGIONALE DI ASSEGNAZIONE | DESCRIZIONE ATTO | OGGETTO | IMPORTO AL 31.12.2022 | AZIENDA DI ORIGINE | NOTE | PONTE SEZIONALE DI CE DI RIFERIMENTO |
|----------|--------------|------------------------------|------------------|-------------------|-----------------------------------|------------------|---------|-----------------------|--------------------|------|--------------------------------------|
|          |              |                              |                  |                   |                                   |                  |         |                       |                    |      |                                      |
|          |              |                              |                  |                   |                                   |                  |         |                       |                    |      |                                      |
|          |              |                              |                  |                   |                                   |                  |         |                       |                    |      |                                      |

RL S.C.R.L.B.A.





|                |                           |   |     |              |              |            |   |     |            |     |     |
|----------------|---------------------------|---|-----|--------------|--------------|------------|---|-----|------------|-----|-----|
| 20204010030020 | 1.20.20.40.010.030.11.000 | Crediti da Agenzie Tutele Salute della Regione                | SAN | Altro        | AT-2023-314  | 31/12/2022 | CANONE POSTO AUTO DICEMBRE 2022   | 323 | 18         | 713 | SAN |
| 20204010030020 | 1.20.20.40.010.030.11.000 | Crediti da Agenzie Tutele Salute della Regione                | SAN | Fattura      | EE-2023-26   | 23/1/2023  | PRESTAZ. SANITARIE MEDICINA DEL LAVORO 4° TRIMESTRE 2022  | 323 | 523        | 713 | SAN |
| 20204010030020 | 1.20.20.40.010.030.11.000 | Crediti da Agenzie Tutele Salute della Regione                | SAN | Fattura      | EE-2023-38   | 1/2/2023   | RICAVI INTERCOMPANY SAN - 2022  | 323 | 112,737    | 713 | SAN |
| 20204010030020 | 1.20.20.40.010.030.11.000 | Crediti da Agenzie Tutele Salute della Regione                | SAN | Fattura      | EE-2023-3    | 1/2/2023   | RICAVI INTERCOMPANY TER - 2022  | 323 | 178,146    | 713 | TER |
| 20204010030020 | 1.20.20.40.010.030.11.000 | Crediti da Agenzie Tutele Salute della Regione                | SAN | Fattura      | EE-2023-130  | 17/2/2023  | DGR XIV/4674 - 2021 PROGETTO GAP TERZA ANNUALITA' - SALDO GAP OBIETTIVO 3 -   | 323 | 16,932     | 713 | SAN |
| 20204010030020 | 1.20.20.40.010.030.11.000 | Crediti da Agenzie Tutele Salute della Regione                | SAN | Fattura      | EE-2023-94   | 14/2/2023  | SCREENING MAMMOGRAFICO IV TRIMESTRE 2022  | 323 | 27,149     | 713 | SAN |
| 20204010030020 | 1.20.20.40.010.030.11.000 | Crediti da Agenzie Tutele Salute della Regione                | SAN | Fattura      | EE-2023-77   | 9/2/2023   | MALATTIE INFETTIVE 4 TRIMESTRE 2022   | 323 | 897        | 713 | SAN |
| 20204010030020 | 1.20.20.40.010.030.11.000 | Crediti da Agenzie Tutele Salute della Regione                | SAN | Nota credito | EE-2023-234  | 21/4/2023  | RICOVERI - SALDO ATTIVITA'  | 323 | -4,922,168 | 713 | SAN |
| 20204010030020 | 1.20.20.40.010.030.11.000 | Crediti da Agenzie Tutele Salute della Regione                | SAN | Fattura      | EE-2023-221  | 21/4/2023  | AMBULATORIALE - SALDO ATTIVITA'   | 323 | 4,256,046  | 713 | SAN |
| 20204010030020 | 1.20.20.40.010.030.11.000 | Crediti da Agenzie Tutele Salute della Regione                | SAN | Fattura      | EE-2023-222  | 21/4/2023  | SCREENING - SALDO ATTIVITA'   | 323 | 929,620    | 713 | SAN |
| 20204010030020 | 1.20.20.40.010.030.11.000 | Crediti da Agenzie Tutele Salute della Regione                | SAN | Nota credito | EE-2023-235  | 21/4/2023  | PSICHIATRIA - SALDO ATTIVITA'   | 323 | -583,529   | 713 | SAN |
| 20204010030020 | 1.20.20.40.010.030.11.000 | Crediti da Agenzie Tutele Salute della Regione                | SAN | Fattura      | EE-2023-223  | 21/4/2023  | PROGETTI PSICHIATRIA - SALDO ATTIVITA'  | 323 | 16,078     | 713 | SAN |
| 20204010030020 | 1.20.20.40.010.030.11.000 | Crediti da Agenzie Tutele Salute della Regione                | SAN | Fattura      | EE-2023-224  | 21/4/2023  | NPI - SALDO ATTIVITA'   | 323 | 185,557    | 713 | SAN |
| 20204010030020 | 1.20.20.40.010.030.11.000 | Crediti da Agenzie Tutele Salute della Regione                | SAN | Fattura      | EE-2023-225  | 21/4/2023  | PROGETTI NPI - SALDO ATTIVITA'  | 323 | 18,307     | 713 | SAN |
| 20204010030020 | 1.20.20.40.010.030.11.000 | Crediti da Agenzie Tutele Salute della Regione                | SAN | Fattura      | EE-2023-226  | 21/4/2023  | FILE F - SALDO ATTIVITA'  | 323 | 4,396,199  | 713 | SAN |
| 20204010030020 | 1.20.20.40.010.030.11.000 | Crediti da Agenzie Tutele Salute della Regione                | SAN | Fattura      | EE-2023-227  | 21/4/2023  | PRIMO CICLO - SALDO ATTIVITA'   | 323 | 10,131     | 713 | SAN |
| 20204010030020 | 1.20.20.40.010.030.11.000 | Crediti da Agenzie Tutele Salute della Regione                | SAN | Fattura      | EE-2023-228  | 21/4/2023  | DOPIO CANALE - SALDO ATTIVITA'  | 323 | 1,107,845  | 713 | SAN |
| 20204010030020 | 1.20.20.40.010.030.11.000 | Crediti da Agenzie Tutele Salute della Regione                | SAN | Fattura      | EE-2023-229  | 21/4/2023  | EMOCOMPONENTI - SALDO ATTIVITA'   | 323 | 140,842    | 713 | SAN |
| 20204010030020 | 1.20.20.40.010.030.11.000 | Crediti da Agenzie Tutele Salute della Regione                | SAN | Fattura      | EE-2023-232  | 21/4/2023  | CURE PALLIATIVE - SALDO ATTIVITA'   | 323 | 108,243    | 713 | SAN |
| 20204010030020 | 1.20.20.40.010.030.11.000 | Crediti da Agenzie Tutele Salute della Regione                | SAN | Nota credito | EE-2023-236  | 21/4/2023  | SUBACUTI - SALDO ATTIVITA'  | 323 | -103,428   | 713 | SAN |
| 20204010030020 | 1.20.20.40.010.030.11.000 | Crediti da Agenzie Tutele Salute della Regione                | SAN | Fattura      | EE-2023-230  | 21/4/2023  | TAMPONI - SALDO ATTIVITA'   | 323 | 1,249,910  | 713 | SAN |
| 20204010030020 | 1.20.20.40.010.030.11.000 | Crediti da Agenzie Tutele Salute della Regione                | SAN | Fattura      | EE-2023-231  | 21/4/2023  | VACCINI - SALDO ATTIVITA'   | 323 | 398,178    | 713 | SAN |
| 20204010030020 | 1.20.20.40.010.030.11.000 | Crediti da Agenzie Tutele Salute della Regione                | SAN | Fattura      | EE-2023-233  | 21/4/2023  | NPI - PROGETTO ACHD - ANNO 2022   | 326 | 20,000     | 713 | SAN |
| 20204010030040 | 1.20.20.40.010.030.21.000 | Crediti da Aziende Socio-Sanitarie Territoriali della Regione | SAN | Fattura      | EE-2023-523  | 15/12/2022 | RIMBORSO UTILIZZO APPLICATIVO "EMONET" E "MODULAB" PRESSO SEZIONE TRASFUSIONALE DIMENAGGIO DAL 01/05/2022 AL 31/12/2022 - | 712 | 4,002      | 713 | SAN |
| 20204010030040 | 1.20.20.40.010.030.21.000 | Crediti da Aziende Socio-Sanitarie Territoriali della Regione | SAN | Fattura      | TEE-2022-105 | 14/12/2022 | RIMBORSO CANONI NOLEGGIO AUTOVETTURE I SEMESTRE 2022  | 712 | 2,370      | 713 | TER |
| 20204010030040 | 1.20.20.40.010.030.21.000 | Crediti da Aziende Socio-Sanitarie Territoriali della Regione | SAN | Fattura      | EE-2023-532  | 27/12/2022 | CONSULENZA SPECIALISTICA LP NCH - NOVEMBRE 2022   | 714 | 2,198      | 713 | SAN |
| 20204010030040 | 1.20.20.40.010.030.21.000 | Crediti da Aziende Socio-Sanitarie Territoriali della Regione | SAN | Fattura      | EE-2023-533  | 27/12/2022 | CONSULENZA SPECIALISTICA LP UROLOGIA - NOVEMBRE 2022  | 714 | 1,766      | 713 | SAN |
| 20204010030040 | 1.20.20.40.010.030.21.000 | Crediti da Aziende Socio-Sanitarie Territoriali della Regione | SAN | Fattura      | EE-2023-22   | 18/1/2023  | CONSULENZA PER SORVEGLIANZA MEDICA MEDICO AUTORIZZATO   | 714 | 1,550      | 713 | SAN |
| 20204010030040 | 1.20.20.40.010.030.21.000 | Crediti da Aziende Socio-Sanitarie Territoriali della Regione | SAN | Fattura      | EE-2023-24   | 23/1/2023  | PRESTAZ. SANITARIE MEDICINA DEL LAVORO LUGLIO 2022  | 714 | 295        | 713 | SAN |
| 20204010030040 | 1.20.20.40.010.030.21.000 | Crediti da Aziende Socio-Sanitarie Territoriali della Regione | SAN | Fattura      | EE-2023-35   | 30/1/2023  | CONSULENZA SPECIALISTICA LP UROLOGIA - DICEMBRE 2022  | 714 | 1,890      | 713 | SAN |
| 20204010030040 | 1.20.20.40.010.030.21.000 | Crediti da Aziende Socio-Sanitarie Territoriali della Regione | SAN | Fattura      | EE-2023-34   | 30/1/2023  | CONSULENZA SPECIALISTICA LP NCH - DICEMBRE 2022   | 714 | 1,644      | 713 | SAN |
| 20204010030040 | 1.20.20.40.010.030.21.000 | Crediti da Aziende Socio-Sanitarie Territoriali della Regione | SAN | Nota credito | EE-2023-40   | 2/2/2023   | NOTA DI CREDITO A STORNO TOTALE FT. EE-2023-34  | 714 | -1,644     | 713 | SAN |
| 20204010030040 | 1.20.20.40.010.030.21.000 | Crediti da Aziende Socio-Sanitarie Territoriali della Regione | SAN | Fattura      | EE-2023-41   | 2/2/2023   | CONSULENZA SPECIALISTICA LP NCH - DICEMBRE 2022   | 714 | 1,644      | 713 | SAN |
| 20204010030040 | 1.20.20.40.010.030.21.000 | Crediti da Aziende Socio-Sanitarie Territoriali della Regione | SAN | Nota credito | EE-2022-489  | 30/11/2022 | NC A STORNO PARZIALE DELLA FATT. EE/2022/276  | 715 | -3,226     | 713 | SAN |
| 20204010030040 | 1.20.20.40.010.030.21.000 | Crediti da Aziende Socio-Sanitarie Territoriali della Regione | SAN | Fattura      | EE-2023-154  | 6/3/2023   | CESSIONE EMOCOMPONENTI QUARTO TRIMESTRE 2022  | 715 | 344,973    | 713 | SAN |
| 20204010030040 | 1.20.20.40.010.030.21.000 | Crediti da Aziende Socio-Sanitarie Territoriali della Regione | SAN | Altro        | PN 70697     | 31/12/2022 | PROGETTO AUTER - SALDO  | 715 | 4,826      | 713 | SAN |
| 20204010030040 | 1.20.20.40.010.030.21.000 | Crediti da Aziende Socio-Sanitarie Territoriali della Regione | SAN | Fattura      | EE-2022-490  | 30/11/2022 | RIMBORSO ONERI DR.SSA FUMAGALLI MONICA - OTTOBRE 2022 (V. ALLEGATO)   | 718 | 3,978      | 713 | SAN |
| 20204010030040 | 1.20.20.40.010.030.21.000 | Crediti da Aziende Socio-Sanitarie Territoriali della Regione | SAN | Fattura      | EE-2022-491  | 30/11/2022 | RIMBORSO ONERI DR.SSA FUMAGALLI MONICA - NOVEMBRE 2022 (V. ALLEGATO)  | 718 | 3,978      | 713 | SAN |
| 20204010030040 | 1.20.20.40.010.030.21.000 | Crediti da Aziende Socio-Sanitarie Territoriali della Regione | SAN | Fattura      | EE-2022-534  | 27/12/2022 | RIMBORSO ONERI DR.SSA FUMAGALLI MONICA - DICEMBRE 2022 V. ALLEGATO  | 718 | 12,321     | 713 | SAN |
| 20204010030040 | 1.20.20.40.010.030.21.000 | Crediti da Aziende Socio-Sanitarie Territoriali della Regione | SAN | Altro        | PN 70697     | 31/12/2022 | ONERI SU OBIETTIVI 2022   | 718 | 5,900      | 713 | SAN |
| 20204010030040 | 1.20.20.40.010.030.21.000 | Crediti da Aziende Socio-Sanitarie Territoriali della Regione | SAN | Fattura      | EE-2022-524  | 15/12/2022 | PROGETTO REGIONALE FARMACOVIGILANZA PARO - DGR 3374 DEL 14/7/2020   | 721 | 5,302      | 713 | SAN |



|                |                           |   |     |         |             |            |   |     |         |     |     |
|----------------|---------------------------|---|-----|---------|-------------|------------|---|-----|---------|-----|-----|
| 20204010030050 | 1.20.20.40.010.030.30.000 | Crediti da IRCCS e Fondazioni di diritto pubblico della Regione | SAN | Fattura | EE-2023-31  | 27/1/2023  | CESSIONE PLASMA DERIVATI DICEMBRE 2022  | 924 | 44,319  | 713 | SAN |
| 20204010030050 | 1.20.20.40.010.030.30.000 | Crediti da IRCCS e Fondazioni di diritto pubblico della Regione | SAN | Fattura | EE-2022-535 | 26/1/2023  | RIMBORSO ONERI DR. AGRIO FABIO DICEMBRE 2022  | 925 | 3,988   | 713 | SAN |
| 20204010030050 | 1.20.20.40.010.030.30.000 | Crediti da IRCCS e Fondazioni di diritto pubblico della Regione | SAN | Altro   | PN 70698    | 31/12/2022 | ONERI SU OBIETTIVI 2022   | 925 | 5,900   | 713 | SAN |
| 20204010030050 | 1.20.20.40.010.030.30.000 | Crediti da IRCCS e Fondazioni di diritto pubblico della Regione | SAN | Fattura | EE-2023-11  | 13/1/2023  | TRASPORTO SACCHE DI SANGUE CORDONALE ALLA MICB  | 925 | 1,051   | 713 | SAN |
| 20204010030050 | 1.20.20.40.010.030.30.000 | Crediti da IRCCS e Fondazioni di diritto pubblico della Regione | SAN | Fattura | EE-2022-91  | 10/2/2023  | CONTRIBUTO ANNO 2022 PER ATTIVITA' DELLA BANCA DEL SANGUE RARO                                  | 925 | 896     | 713 | SAN |
| 20204010030040 | 1.20.20.40.010.030.21.000 | Crediti da Aziende Socio-Sanitarie Territoriali della Regione   | SAN | Fattura | EE-2022-526 | 16/12/2022 | PROGETTO CCP ITALY ECI CCP 2022   | 993 | 470     | 713 | SAN |
| 20204010030040 | 1.20.20.40.010.030.21.000 | Crediti da Aziende Socio-Sanitarie Territoriali della Regione   | SAN | Fattura | EE-2023-102 | 15/2/2023  | ATTIVITA' DI COLLABORAZIONE PER LA GESTIONE DI SERVIZI SANITARI EXTRAOSPEDALIERI NELL'AMBITO DI | 993 | 453     | 713 | SAN |
| 20204010030040 | 1.20.20.40.010.030.21.000 | Crediti da Aziende Socio-Sanitarie Territoriali della Regione   | SAN | Fattura | EE-2023-177 | 23/3/2023  | ATTIVITA' EMERGENZA E URGENZA SAIDO   | 993 | 311,647 | 713 | 118 |

S.C.R.I.B.A.



| CONTO NI       | CONTO NI OLD                | DESCRIZIONE VOCE BILANCIO NI  | SEZIONE BILANCIO | TIPO DOCUMENTO | NUMERO DOCUMENTO  | DATA DOCUMENTO (GG/MM/AAAA) | OGGETTO / DESCRIZIONE DOCUMENTO   | SOGGETTO CLIENTE | IMPORTO AL 31.12.2022 | AZIENDA DI ORIGINE | NOTE | FONTE SEZIONALE DI CE DI RIFERIMENTO |
|----------------|-----------------------------|---|------------------|----------------|---|-----------------------------|---|------------------|-----------------------|--------------------|------|--------------------------------------|
| 70501060020000 | 3.40.50.10.060.011.00.00.00 | Debiti verso Agenzie Tutela Salute della Regione                        | SAN              | Fattura        | VP 202300000009   | 10/12/2023                  | ANNO 2022 - RIMBORSO COSTI INTERCOMPANY IARI E TELESCALDAMENTO                  | 323              | 20,326                | 713                |      | TER                                  |
| 70501060020000 | 3.40.50.10.060.011.00.00.00 | Debiti verso Agenzie Tutela Salute della Regione                        | SAN              | Fattura        | VP 202300000010   | 10/12/2023                  | ANNO 2022 - RIMBORSO COSTI INTERCOMPANY TELEFONIA                               | 323              | 43,291                | 713                |      | TER                                  |
| 70501060020000 | 3.40.50.10.060.011.00.00.00 | Debiti verso Agenzie Tutela Salute della Regione                        | SAN              | Fattura        | VP 202300000001   | 11/12/2023                  | IV TRIMESTRE 2022 - RICERCA SOSTANZE STUPEFACENTI                               | 323              | 27,877                | 713                |      | TER                                  |
| 70501060020000 | 3.40.50.10.060.011.00.00.00 | Debiti verso Agenzie Tutela Salute della Regione                        | SAN              | Fattura        | VP 202300000004   | 13/12/2023                  | DICEMBRE 2022 - ANALISI URINE -   | 323              | 267                   | 713                |      | SAN                                  |
| 70501060020000 | 3.40.50.10.060.011.00.00.00 | Debiti verso Agenzie Tutela Salute della Regione                        | SAN              | Fattura        | VP 202300000002   | 13/12/2023                  | DICEMBRE 2022 - ESAMI URINE   | 323              | 522                   | 713                |      | SAN                                  |
| 70501060020000 | 3.40.50.10.060.011.00.00.00 | Debiti verso Agenzie Tutela Salute della Regione                        | SAN              | Fattura        | VP 202300000163   | 16/12/2022                  | AGOSTO 2022 - CONTROLLI SUPPLEMENTARI D.LGS. 32/2021 - CONTROLLO DEL 11/09/2022 | 323              | 136                   | 713                |      | SAN                                  |
| 70501060020000 | 3.40.50.10.060.011.00.00.00 | Debiti verso Agenzie Tutela Salute della Regione                        | SAN              | Fattura        | VP 202300000164   | 16/12/2022                  | RIMBORSO QUOTA NUOVO IMPIANTO ELEVATORE - NOTA PROT. 64068/2022 DEL 30/11/2022  | 323              | 25,155                | 713                |      | SAN                                  |
| 70501060020000 | 3.40.50.10.060.011.00.00.00 | Debiti verso Agenzie Tutela Salute della Regione                        | SAN              | Fattura        | VP 202300000161   | 15/12/2022                  | NOVEMBRE 2022 - ANALISI URINE -   | 323              | 269                   | 713                |      | SAN                                  |
| 70501060020000 | 3.40.50.10.060.011.00.00.00 | Debiti verso Agenzie Tutela Salute della Regione                        | SAN              | Fattura        | VP 202300000162   | 15/12/2022                  | ANALISI URINE - NOVEMBRE 2022   | 323              | 58                    | 713                |      | SAN                                  |
| 70501060020000 | 3.40.50.10.060.011.00.00.00 | Debiti verso Agenzie Tutela Salute della Regione                        | SAN              | Fattura        | VP 202300000170   | 22/12/2022                  | ANNO 2022 - MODULI IDONEITA' SPORTIVA   | 323              | 162                   | 713                |      | SAN                                  |
| 70501060020000 | 3.40.50.10.060.011.00.00.00 | Debiti verso Agenzie Tutela Salute della Regione                        | SAN              | Fattura        | 02/01/04  | 22/12/2022                  | OBIETTIVI 2021 DR DE VITIS  | 324              | 7,855                 | 713                |      | SAN                                  |
| 70501060020000 | 3.40.50.10.060.011.00.00.00 | Debiti verso Agenzie Tutela Salute della Regione                        | SAN              | Altro          | PN 70696  | 31/12/2022                  | ONERI SU OBIETTIVI 2022   | 324              | 5,664                 | 713                |      | SAN                                  |
| 70501060020000 | 3.40.50.10.060.011.00.00.00 | Debiti verso Agenzie Tutela Salute della Regione                        | SAN              | Altro          | AT 442  | 31/12/2022                  | BOLLI - PROGETTO ADHD - ANNO 2022   | 326              | 8                     | 713                |      | SAN                                  |
| 70501060060000 | 3.40.50.10.070.000.00.00.00 | D.V.1.7) Debiti V ATS per operazioni di conferimento/iscritto LK23/2015 | SAN              | Altro          | PN 26492/502 PN 31653/501 PN 37051/501 PN 40931/502 PN 48000/1 PN 59608/1 | 31/12/2022                  | RIDUZIONE DEBITO LR 23/2015   | 323              | 1,169,814             | 713                |      | SAN                                  |
| 70501060040000 | 3.40.50.10.060.021.00.00.00 | Debiti verso Aziende Socio-Sanitarie Territoriali della Regione         | SAN              | Fattura        | A 201900001251  | 19/04/2019                  | PREST.ATT.AMBULATORIALE   | 701              | 2,504                 | 713                |      | SAN                                  |
| 70501060040000 | 3.40.50.10.060.021.00.00.00 | Debiti verso Aziende Socio-Sanitarie Territoriali della Regione         | SAN              | Fattura        | A 201900003523  | 11/11/2019                  | PREST.ATT.AMBULATORIALE   | 701              | 5,946                 | 713                |      | SAN                                  |
| 70501060040000 | 3.40.50.10.060.021.00.00.00 | Debiti verso Aziende Socio-Sanitarie Territoriali della Regione         | SAN              | Altro          | PAS 505   | 31/12/2020                  | ULTERIORE ACC.TO PROGETTO ARTRITE REM. VEDI MAIL 05/09/2021                     | 701              | 100,041               | 713                |      | SAN                                  |
| 70501060040000 | 3.40.50.10.060.021.00.00.00 | Debiti verso Aziende Socio-Sanitarie Territoriali della Regione         | SAN              | Fattura        | A 202000002469  | 12/10/2020                  | PREST.ATT.AMBULATORIALE OSPEDALE SONDRIO  | 701              | 7,704                 | 713                |      | SAN                                  |
| 70501060040000 | 3.40.50.10.060.021.00.00.00 | Debiti verso Aziende Socio-Sanitarie Territoriali della Regione         | SAN              | Fattura        | A 202000003538  | 11/12/2020                  | PREST.ATT.AMBULATORIALE OSPEDALE SONDRIO  | 701              | 15,273                | 713                |      | SAN                                  |
| 70501060040000 | 3.40.50.10.060.021.00.00.00 | Debiti verso Aziende Socio-Sanitarie Territoriali della Regione         | SAN              | Altro          | PAS 454   | 31/12/2021                  | SALDO CONTRIBUTO PROGETTO ARTRITE REUMATOIDE                                    | 701              | 46,610                | 713                |      | SAN                                  |
| 70501060040000 | 3.40.50.10.060.021.00.00.00 | Debiti verso Aziende Socio-Sanitarie Territoriali della Regione         | SAN              | Fattura        | A 202200001724  | 26/05/2022                  | PRESTAZIONI/AMB. MARZO 2022 - PO SONDRIO  | 701              | 18,430                | 713                |      | SAN                                  |
| 70501060040000 | 3.40.50.10.060.021.00.00.00 | Debiti verso Aziende Socio-Sanitarie Territoriali della Regione         | SAN              | Fattura        | A 202200002356  | 11/08/2022                  | PRESTAZIONI/AMBULATORIALI -   | 701              | 10,896                | 713                |      | SAN                                  |
| 70501060040000 | 3.40.50.10.060.021.00.00.00 | Debiti verso Aziende Socio-Sanitarie Territoriali della Regione         | SAN              | Fattura        | A 202200002948  | 05/10/2022                  | PREST.ATT.AMBULATORIALE OSPEDALE SONDRIO  | 701              | 6,450                 | 713                |      | SAN                                  |
| 70501060040000 | 3.40.50.10.060.021.00.00.00 | Debiti verso Aziende Socio-Sanitarie Territoriali della Regione         | SAN              | Fattura        | A 202200003089  | 13/10/2022                  | PREST.ATT.AMBULATORIALE OSPEDALE SONDRIO  | 701              | 5,833                 | 713                |      | SAN                                  |
| 70501060040000 | 3.40.50.10.060.021.00.00.00 | Debiti verso Aziende Socio-Sanitarie Territoriali della Regione         | SAN              | Fattura        | A 202200003718  | 12/12/2022                  | PREST.ATT.AMBULATORIALE OSPEDALE SONDRIO - SETTEMBRE                            | 701              | 10,038                | 713                |      | SAN                                  |
| 70501060040000 | 3.40.50.10.060.021.00.00.00 | Debiti verso Aziende Socio-Sanitarie Territoriali della Regione         | SAN              | Fattura        | A 202200003719  | 12/12/2022                  | PREST.ATT.AMBULATORIALE OSPEDALE GHIAVENNA - SETTEMBRE                          | 701              | 762                   | 713                |      | SAN                                  |
| 70501060040000 | 3.40.50.10.060.021.00.00.00 | Debiti verso Aziende Socio-Sanitarie Territoriali della Regione         | SAN              | Fattura        | A 202200003720  | 12/12/2022                  | PREST.ATT.AMBULATORIALE OSPEDALE SONDALO - SETTEMBRE                            | 701              | 473                   | 713                |      | SAN                                  |
| 70501060040000 | 3.40.50.10.060.021.00.00.00 | Debiti verso Aziende Socio-Sanitarie Territoriali della Regione         | SAN              | Nota credito   | A 202200002577  | 08/09/2022                  | PRESTAZIONI/AMB. - PO SONDRIO Stomo FT 1724                                     | 701              | -165                  | 713                |      | SAN                                  |
| 70501060040000 | 3.40.50.10.060.021.00.00.00 | Debiti verso Aziende Socio-Sanitarie Territoriali della Regione         | SAN              | Fattura        | A 202200003961  | 28/12/2022                  | PREST.ATT.AMBULATORIALE OSPEDALE SONDRIO - OTTOBRE                              | 701              | 3,569                 | 713                |      | SAN                                  |
| 70501060040000 | 3.40.50.10.060.021.00.00.00 | Debiti verso Aziende Socio-Sanitarie Territoriali della Regione         | SAN              | Fattura        | A 202200003379  | 15/11/2022                  | PREST.ATT.AMBULATORIALE OSPEDALE SONDRIO  | 701              | 4,260                 | 713                |      | SAN                                  |
| 70501060040000 | 3.40.50.10.060.021.00.00.00 | Debiti verso Aziende Socio-Sanitarie Territoriali della Regione         | SAN              | Fattura        | A 202300000149  | 13/11/2023                  | PREST.ATT.AMBULATORIALE OSPEDALE SONDRIO - NOVEMBRE                             | 701              | 3,426                 | 713                |      | SAN                                  |
| 70501060040000 | 3.40.50.10.060.021.00.00.00 | Debiti verso Aziende Socio-Sanitarie Territoriali della Regione         | SAN              | Fattura        | A 202300000392  | 26/11/2023                  | PREST.ATT.AMBULATORIALE OSPEDALE SONDRIO - DICEMBRE                             | 701              | 7,138                 | 713                |      | SAN                                  |
| 70501060040000 | 3.40.50.10.060.021.00.00.00 | Debiti verso Aziende Socio-Sanitarie Territoriali della Regione         | SAN              | Fattura        | A 202300000467  | 26/11/2023                  | GDE TRASPOSTO DIALIZZATI 2022/FASCICOLO 2398 PZ. JUSTONI D.                     | 701              | 345                   | 713                |      | SAN                                  |
| 70501060040000 | 3.40.50.10.060.021.00.00.00 | Debiti verso Aziende Socio-Sanitarie Territoriali della Regione         | SAN              | Fattura        | A 202200003962  | 28/12/2022                  | PREST.ATT.AMBULATORIALE OSPEDALE GHIAVENNA - OTTOBRE                            | 701              | 289                   | 713                |      | SAN                                  |
| 70501060040000 | 3.40.50.10.060.021.00.00.00 | Debiti verso Aziende Socio-Sanitarie Territoriali della Regione         | SAN              | Fattura        | A 202200003992  | 28/12/2022                  | PREST.ATT.AMBULATORIALE OSPEDALE MORELLI SONDALO - OTTOBRE                      | 701              | 539                   | 713                |      | SAN                                  |
| 70501060040000 | 3.40.50.10.060.021.00.00.00 | Debiti verso Aziende Socio-Sanitarie Territoriali della Regione         | SAN              | Fattura        | A 202200003090  | 25/10/2022                  | PREST.ATT.AMBULATORIALE OSPEDALE GHIAVENNA                                      | 701              | 820                   | 713                |      | SAN                                  |
| 70501060040000 | 3.40.50.10.060.021.00.00.00 | Debiti verso Aziende Socio-Sanitarie Territoriali della Regione         | SAN              | Fattura        | A 202200003117  | 13/10/2022                  | PREST.ATT.AMBULATORIALE OSPEDALE MORELLI SONDALO                                | 701              | 218                   | 713                |      | SAN                                  |



|                |                           |   |     |         |                 |            |   |     |        |     |     |
|----------------|---------------------------|---|-----|---------|-----------------|------------|---|-----|--------|-----|-----|
| 70501060040000 | 3.40.50.10.060.021.00.000 | Debiti verso Aziende Socio-Sanitarie Territoriali della Regione | SAN | Fattura | A. 2022/0003380 | 15/11/2022 | PREST.ATT.AMBULATORIALE OSPEDALE CHIAVENNA  | 701 | 139    | 713 | SAN |
| 70501060040000 | 3.40.50.10.060.021.00.000 | Debiti verso Aziende Socio-Sanitarie Territoriali della Regione | SAN | Fattura | A. 2022/0003407 | 15/11/2022 | PREST.ATT.AMBULATORIALE OSPEDALE MORELLI SONDALO  | 701 | 554    | 713 | SAN |
| 70501060040000 | 3.40.50.10.060.021.00.000 | Debiti verso Aziende Socio-Sanitarie Territoriali della Regione | SAN | Fattura | A. 2023/0000178 | 13/1/2023  | PREST.ATT.AMBULATORIALE OSPEDALE MORELLI SONDALO - NOVEMBRE                                 | 701 | 15     | 713 | SAN |
| 70501060040000 | 3.40.50.10.060.021.00.000 | Debiti verso Aziende Socio-Sanitarie Territoriali della Regione | SAN | Fattura | A. 2023/0000150 | 13/1/2023  | PREST.ATT.AMBULATORIALE OSPEDALE CHIAVENNA - NOVEMBRE                                       | 701 | 89     | 713 | SAN |
| 70501060040000 | 3.40.50.10.060.021.00.000 | Debiti verso Aziende Socio-Sanitarie Territoriali della Regione | SAN | Fattura | A. 2023/0000393 | 26/1/2023  | PREST.ATT.AMBULATORIALE OSPEDALE CHIAVENNA - DICEMBRE                                       | 701 | 104    | 713 | SAN |
| 70501060040000 | 3.40.50.10.060.021.00.000 | Debiti verso Aziende Socio-Sanitarie Territoriali della Regione | SAN | Fattura | A. 2023/0000420 | 26/1/2023  | PREST.ATT.AMBULATORIALE OSPEDALE MORELLI SONDALO - DICEMBRE                                 | 701 | 443    | 713 | SAN |
| 70501060040000 | 3.40.50.10.060.021.00.000 | Debiti verso Aziende Socio-Sanitarie Territoriali della Regione | SAN | fattura |                 | 6/12/2022  | PRESTAZIONI DI MICROBIOLOGIA, GENNAIO 2022  | 702 | 223    | 713 | SAN |
| 70501060040000 | 3.40.50.10.060.021.00.000 | Debiti verso Aziende Socio-Sanitarie Territoriali della Regione | SAN | fattura |                 | 6/12/2022  | PRESTAZIONI DI MICROBIOLOGIA, GENNAIO- GIUGNO 2022  | 702 | 782    | 713 | SAN |
| 70501060040000 | 3.40.50.10.060.021.00.000 | Debiti verso Aziende Socio-Sanitarie Territoriali della Regione | SAN | fattura | 2-1076          | 10/12/2021 | PRESTAZIONI DI MICROBIOLOGIA, PERIODO DA APRILE A OTTOBRE 2021                              | 702 | 669    | 713 | SAN |
| 70501060040000 | 3.40.50.10.060.021.00.000 | Debiti verso Aziende Socio-Sanitarie Territoriali della Regione | SAN | fattura |                 | 6/12/2022  | PRESTAZIONI DI MICROBIOLOGIA, LUGLIO- SETTEMBRE 2022  | 702 | 409    | 713 | SAN |
| 70501060040000 | 3.40.50.10.060.021.00.000 | Debiti verso Aziende Socio-Sanitarie Territoriali della Regione | SAN | fattura |                 | 13/1/2023  | SC. PRESTAZIONI DI MICROBIOLOGIA, OTTOBRE 2022  | 702 | 357    | 713 | SAN |
| 70501060040000 | 3.40.50.10.060.021.00.000 | Debiti verso Aziende Socio-Sanitarie Territoriali della Regione | SAN | fattura |                 | 19/1/2023  | SC. PRESTAZIONI DI MICROBIOLOGIA, NOVEMBRE 2022   | 702 | 204    | 713 | SAN |
| 70501060040000 | 3.40.50.10.060.021.00.000 | Debiti verso Aziende Socio-Sanitarie Territoriali della Regione | SAN | Fattura | 103/339         | 1/7/2022   | ESAMI DI LABORATORIO II TRIMESTRE 2022  | 703 | 58     | 713 | SAN |
| 70501060040000 | 3.40.50.10.060.021.00.000 | Debiti verso Aziende Socio-Sanitarie Territoriali della Regione | SAN | Fattura | 103/340         | 7/9/2022   | ESAMI DI LABORATORIO III TRIMESTRE 2022   | 703 | 761    | 713 | SAN |
| 70501060040000 | 3.40.50.10.060.021.00.000 | Debiti verso Aziende Socio-Sanitarie Territoriali della Regione | SAN | Fattura | 103/650         | 9/1/2022   | ESAMI DI LABORATORIO III TRIMESTRE 2022   | 703 | 465    | 713 | SAN |
| 70501060040000 | 3.40.50.10.060.021.00.000 | Debiti verso Aziende Socio-Sanitarie Territoriali della Regione | SAN | Fattura | 103/664         | 11/1/2022  | PO FBF. CONV. PREST. SPEC. IN LP DR SANGIORGIO - OTT 22                                     | 703 | 2.040  | 713 | SAN |
| 70501060040000 | 3.40.50.10.060.021.00.000 | Debiti verso Aziende Socio-Sanitarie Territoriali della Regione | SAN | Fattura | 103/683         | 14/1/2022  | PO FBF. CONV. PREST. SPEC. IN LP DR SANGIORGIO - NOV 22                                     | 703 | 10.377 | 713 | SAN |
| 70501060040000 | 3.40.50.10.060.021.00.000 | Debiti verso Aziende Socio-Sanitarie Territoriali della Regione | SAN | Fattura | 103/688         | 20/12/2022 | RIMBORSO CONTRIBUTI DR.SAPORITO - IV TRIMESTRE 2022   | 703 | 25.126 | 713 | SAN |
| 70501060040000 | 3.40.50.10.060.021.00.000 | Debiti verso Aziende Socio-Sanitarie Territoriali della Regione | SAN | Fattura | 103/91          | 31/1/2023  | ESAMI DI LABORATORIO IV TRIMESTRE 2022  | 703 | 34     | 713 | SAN |
| 70501060040000 | 3.40.50.10.060.021.00.000 | Debiti verso Aziende Socio-Sanitarie Territoriali della Regione | SAN | Fattura | 103/96          | 31/1/2023  | ESAMI DI LABORATORIO IV TRIMESTRE 2022  | 703 | 463    | 713 | SAN |
| 70501060040000 | 3.40.50.10.060.021.00.000 | Debiti verso Aziende Socio-Sanitarie Territoriali della Regione | SAN | Fattura | 103/156         | 20/2/2023  | ESAMI LABORATORIO SONDALO 22  | 703 | 891    | 713 | SAN |
| 70501060040000 | 3.40.50.10.060.021.00.000 | Debiti verso Aziende Socio-Sanitarie Territoriali della Regione | SAN | Fattura | 103/89          | 27/1/2023  | PO FBF. CONV. PREST. SPEC. IN LP DR SANGIORGIO - NOV - DIC 22                               | 703 | 11.575 | 713 | SAN |
| 70501060040000 | 3.40.50.10.060.021.00.000 | Debiti verso Aziende Socio-Sanitarie Territoriali della Regione | SAN | Altro   | PN70695         | 31/1/2022  | ONERI SU OBIETTIVI DIR. GEN.SAPORITO GEN - DIC 22 STIMA                                     | 703 | 7.300  | 713 | SAN |
| 70501060040000 | 3.40.50.10.060.021.00.000 | Debiti verso Aziende Socio-Sanitarie Territoriali della Regione | SAN | Fattura | 41680           | 1/9/2022   | VALIDAZIONE E STOCCAGGIO SEGMENTO AUTOLOGO  | 704 | 402    | 713 | SAN |
| 70501060040000 | 3.40.50.10.060.021.00.000 | Debiti verso Aziende Socio-Sanitarie Territoriali della Regione | SAN | Fattura | 44980           | 19/9/2022  | VALIDAZIONE E STOCCAGGIO SEGMENTO AUTOLOGO  | 704 | 202    | 713 | SAN |
| 70501060040000 | 3.40.50.10.060.021.00.000 | Debiti verso Aziende Socio-Sanitarie Territoriali della Regione | SAN | Fattura | 62780           | 28/1/2022  | VALIDAZIONE E STOCCAGGIO SEGMENTO AUTOLOGO  | 704 | 202    | 713 | SAN |
| 70501060040000 | 3.40.50.10.060.021.00.000 | Debiti verso Aziende Socio-Sanitarie Territoriali della Regione | SAN | Fattura | 67180           | 23/12/2022 | VALIDAZIONE E STOCCAGGIO SEGMENTO AUTOLOGO  | 704 | 202    | 713 | SAN |
| 70501060040000 | 3.40.50.10.060.021.00.000 | Debiti verso Aziende Socio-Sanitarie Territoriali della Regione | SAN | Fattura | 69280           | 30/12/2022 | VALIDAZIONE E STOCCAGGIO SEGMENTO AUTOLOGO  | 704 | 202    | 713 | SAN |
| 70501060040000 | 3.40.50.10.060.021.00.000 | Debiti verso Aziende Socio-Sanitarie Territoriali della Regione | SAN | Fattura | 69A_PAT         | 28/12/2022 | PRESTAZIONI SANITARIE OTTOBRE 2022  | 704 | 252    | 713 | SAN |
| 70501060040000 | 3.40.50.10.060.021.00.000 | Debiti verso Aziende Socio-Sanitarie Territoriali della Regione | SAN | Altro   | PAS 491         | 18/12/2020 | ACCONTO SU 2° SAL COME DA RICHIESTA DEL 18/12/2020  | 706 | 4.278  | 713 | SAN |
| 70501060040000 | 3.40.50.10.060.021.00.000 | Debiti verso Aziende Socio-Sanitarie Territoriali della Regione | SAN | Fattura | 098/045         | 2/2/2022   | SALDO CONTRIBUTO PROGETTO ARTRITE REUMATOIDE  | 706 | 4.984  | 713 | SAN |
| 70501060040000 | 3.40.50.10.060.021.00.000 | Debiti verso Aziende Socio-Sanitarie Territoriali della Regione | SAN | Fattura |                 | 31/12/2022 | CONTRIBUTI DS OTTOBRE NOVEMBRE DICEMBRE + OBIETTIVI 2021                                    | 709 | 13.933 | 713 | SAN |
| 70501060040000 | 3.40.50.10.060.021.00.000 | Debiti verso Aziende Socio-Sanitarie Territoriali della Regione | SAN | Fattura |                 | 31/12/2022 | CONTRIBUTI PREVIDENZIALI DS   | 709 | 6.157  | 713 | SAN |
| 70501060040000 | 3.40.50.10.060.021.00.000 | Debiti verso Aziende Socio-Sanitarie Territoriali della Regione | SAN | Altro   | PN70695         | 31/12/2022 | ONERI SU OBIETTIVI DS GEN - DIC 22 STIMA  | 709 | 5.900  | 713 | SAN |
| 70501060040000 | 3.40.50.10.060.021.00.000 | Debiti verso Aziende Socio-Sanitarie Territoriali della Regione | SAN | Fattura | E1_202000001141 | 22/12/2020 | VISITA MAXILLO FACCIALE SETT. 2020-FERMAX VERIFICA NOMINATIVO PZ DALLA DIREZIONE MARZO 2022 | 712 | 37     | 713 | SAN |
| 70501060040000 | 3.40.50.10.060.021.00.000 | Debiti verso Aziende Socio-Sanitarie Territoriali della Regione | SAN | Fattura | 100/26          | 27/9/2022  | PRESTAZIONI DI MEDICINA DEL LAVORO - MARZO 2022   | 715 | 634    | 713 | SAN |
| 70501060040000 | 3.40.50.10.060.021.00.000 | Debiti verso Aziende Socio-Sanitarie Territoriali della Regione | SAN | Fattura | 100/39          | 22/12/2022 | PRESTAZIONI PER MAPATURA AMIANTO - APRILE - AGOSTO 2022                                     | 715 | 2.036  | 713 | SAN |
| 70501060040000 | 3.40.50.10.060.021.00.000 | Debiti verso Aziende Socio-Sanitarie Territoriali della Regione | SAN | Fattura | 950/1144        | 19/12/2022 | CONSULENZE DI CARDIOLOGIA NOVEMBRE 2022   | 715 | 2.033  | 713 | SAN |
| 70501060040000 | 3.40.50.10.060.021.00.000 | Debiti verso Aziende Socio-Sanitarie Territoriali della Regione | SAN | Fattura | 950/1259        | 31/12/2022 | ANATOMIA PATOLOGICA GENNAIO - AGOSTO 2022   | 715 | 98.841 | 713 | SAN |



|                |                           |   |     |              |                 |            |   |     |         |     |     |
|----------------|---------------------------|---|-----|--------------|-----------------|------------|---|-----|---------|-----|-----|
| 70501060040000 | 3.40.50.10.060.021.00.000 | Debiti verso Aziende Socio-Sanitarie Territoriali della Regione | SAN | Fattura      | 920/1300        | 31/12/2022 | CONSULENZE OSTETRICA E GINECOLOGIA NOVEMBRE E DICEMBRE 2022                                       | 715 | 2,095   | 713 | SAN |
| 70501060040000 | 3.40.50.10.060.021.00.000 | Debiti verso Aziende Socio-Sanitarie Territoriali della Regione | SAN | Fattura      | 920/911         | 19/09/2022 | CONSULENZA DI CARDIOLOGIA LUGLIO 2022   | 715 | 577     | 713 | SAN |
| 70501060040000 | 3.40.50.10.060.021.00.000 | Debiti verso Aziende Socio-Sanitarie Territoriali della Regione | SAN | Fattura      | 920/91          | 23/1/2023  | CONSULENZE ORTOPEDIA NOVEMBRE-DICEMBRE 2022 P.O. CHIAVENNA  | 715 | 1,527   | 713 | SAN |
| 70501060040000 | 3.40.50.10.060.021.00.000 | Debiti verso Aziende Socio-Sanitarie Territoriali della Regione | SAN | Fattura      | 920/251         | 14/2/2023  | CESSIONE EMOCOMPONENTI 4 TRIMESTRE 2022   | 715 | 251,164 | 713 | SAN |
| 70501060040000 | 3.40.50.10.060.021.00.000 | Debiti verso Aziende Socio-Sanitarie Territoriali della Regione | SAN | Fattura      | 920/256         | 14/2/2023  | ANATOMIA PATOLOGICA - SETTEMBRE / OTTOBRE 2022  | 715 | 19,512  | 713 | SAN |
| 70501060040000 | 3.40.50.10.060.021.00.000 | Debiti verso Aziende Socio-Sanitarie Territoriali della Regione | SAN | Fattura      | 920/272         | 15/2/2023  | CONSULENZE DI CARDIOLOGIA DICEMBRE 2022   | 715 | 1,500   | 713 | SAN |
| 70501060040000 | 3.40.50.10.060.021.00.000 | Debiti verso Aziende Socio-Sanitarie Territoriali della Regione | SAN | Fattura      | 920/362         | 10/3/2023  | ANATOMIA PATOLOGICA - STIMA NOV-DIC 2022  | 715 | 23,670  | 713 | SAN |
| 70501060040000 | 3.40.50.10.060.021.00.000 | Debiti verso Aziende Socio-Sanitarie Territoriali della Regione | SAN | Fattura      | 50226           | 14/3/2022  | PRESTAZIONI SANITARIE ANNO 2021   | 716 | 342     | 713 | SAN |
| 70501060040000 | 3.40.50.10.060.021.00.000 | Debiti verso Aziende Socio-Sanitarie Territoriali della Regione | SAN | Fattura      | 50467           | 23/6/2022  | PRESTAZIONI EMODINAMICA   | 716 | 4,382   | 713 | SAN |
| 70501060040000 | 3.40.50.10.060.021.00.000 | Debiti verso Aziende Socio-Sanitarie Territoriali della Regione | SAN | Fattura      | 50560           | 2/8/2022   | PRESTAZIONI SANITARIE MAGGIO/GIUGNO 2022 SONDRIO  | 716 | 20,423  | 713 | SAN |
| 70501060040000 | 3.40.50.10.060.021.00.000 | Debiti verso Aziende Socio-Sanitarie Territoriali della Regione | SAN | Fattura      | 50659           | 20/9/2022  | PRESTAZIONI SANITARIE LUGLIO 2022 - SONDRIO   | 716 | 7,246   | 713 | SAN |
| 70501060040000 | 3.40.50.10.060.021.00.000 | Debiti verso Aziende Socio-Sanitarie Territoriali della Regione | SAN | Fattura      | 50712           | 13/10/2022 | PRESTAZIONI SANITARIE   | 716 | 13,927  | 713 | SAN |
| 70501060040000 | 3.40.50.10.060.021.00.000 | Debiti verso Aziende Socio-Sanitarie Territoriali della Regione | SAN | Fattura      | 50734           | 24/10/2022 | PRESTAZIONI SANITARIE   | 716 | 1,013   | 713 | SAN |
| 70501060040000 | 3.40.50.10.060.021.00.000 | Debiti verso Aziende Socio-Sanitarie Territoriali della Regione | SAN | Fattura      | 50748           | 2/11/2022  | PRESTAZIONI SANITARIE   | 716 | 2,538   | 713 | SAN |
| 70501060040000 | 3.40.50.10.060.021.00.000 | Debiti verso Aziende Socio-Sanitarie Territoriali della Regione | SAN | Fattura      | 50811           | 11/11/2022 | PRESTAZIONI EMODINAMICA   | 716 | 1,942   | 713 | SAN |
| 70501060040000 | 3.40.50.10.060.021.00.000 | Debiti verso Aziende Socio-Sanitarie Territoriali della Regione | SAN | Fattura      | 50812           | 14/11/2022 | PRESTAZIONI EMODINAMICA   | 716 | 1,442   | 713 | SAN |
| 70501060040000 | 3.40.50.10.060.021.00.000 | Debiti verso Aziende Socio-Sanitarie Territoriali della Regione | SAN | Fattura      | 50872           | 6/12/2022  | PRESTAZIONI EMODINAMICA   | 716 | 5,912   | 713 | SAN |
| 70501060040000 | 3.40.50.10.060.021.00.000 | Debiti verso Aziende Socio-Sanitarie Territoriali della Regione | SAN | Fattura      | 50918           | 27/12/2022 | PRESTAZIONI RESE DA GENNAIO A GIUGNO 2022 BIOPSIE RENALI  | 716 | 2,538   | 713 | SAN |
| 70501060040000 | 3.40.50.10.060.021.00.000 | Debiti verso Aziende Socio-Sanitarie Territoriali della Regione | SAN | Nota credito | 50503           | 30/12/2022 | INC STORNO TOTALE FATTURA N. 50467 DEL 23/06/2022   | 716 | -4,382  | 713 | SAN |
| 70501060040000 | 3.40.50.10.060.021.00.000 | Debiti verso Aziende Socio-Sanitarie Territoriali della Regione | SAN | Nota credito | 50917           | 22/12/2022 | STORNO TOTALE FATTURA N. 50748 DEL 02/11/2022 IN ORDINE ERRATO                                    | 716 | -2,538  | 713 | SAN |
| 70501060040000 | 3.40.50.10.060.021.00.000 | Debiti verso Aziende Socio-Sanitarie Territoriali della Regione | SAN | Fattura      | 50067           | 14/2/2023  | ESAMI DI LABORATORIO ESEGUITI NEL MESE DI DICEMBRE 2022 P.O. SONDRIO                              | 716 | 185     | 713 | SAN |
| 70501060040000 | 3.40.50.10.060.021.00.000 | Debiti verso Aziende Socio-Sanitarie Territoriali della Regione | SAN | Fattura      | 50068           | 14/2/2023  | ESAMI DI LABORATORIO ESEGUITI NEI MESI DI OTTOBRE E DICEMBRE 2022 P.O. SONDRIO                    | 716 | 556     | 713 | SAN |
| 70501060040000 | 3.40.50.10.060.021.00.000 | Debiti verso Aziende Socio-Sanitarie Territoriali della Regione | SAN | Fattura      | 50069           | 14/2/2023  | PRESTAZIONI II SEMESTRE 2022 - BIOPSIE RENALI   | 716 | 2,204   | 713 | SAN |
| 70501060040000 | 3.40.50.10.060.021.00.000 | Debiti verso Aziende Socio-Sanitarie Territoriali della Regione | SAN | Fattura      | 50102           | 16/2/2023  | PRESTAZIONI EMODINAMICA 12/2022   | 716 | 1,940   | 713 | SAN |
| 70501060040000 | 3.40.50.10.060.021.00.000 | Debiti verso Aziende Socio-Sanitarie Territoriali della Regione | SAN | Fattura      | 50132           | 22/2/2023  | FISICA SANITARIA-LIBRETTI DI RADIOPROTEZIONE ANNO 2022  | 716 | 750     | 713 | SAN |
| 70501060040000 | 3.40.50.10.060.021.00.000 | Debiti verso Aziende Socio-Sanitarie Territoriali della Regione | SAN | Fattura      | 50281           | 21/4/2023  | PRESTAZIONI DI RADIOLOGIA PRESSO PO SONDRIO - DICEMBRE 2022                                       | 716 | 15,840  | 713 | SAN |
| 70501060040000 | 3.40.50.10.060.021.00.000 | Debiti verso Aziende Socio-Sanitarie Territoriali della Regione | SAN | Fattura      | EA 202200000289 | 17/6/2022  | GENNAIO 2022 PRESTAZIONI SANITARIE D.SSA RENATA ROGACKA   | 717 | 1,442   | 713 | SAN |
| 70501060040000 | 3.40.50.10.060.021.00.000 | Debiti verso Aziende Socio-Sanitarie Territoriali della Regione | SAN | Fattura      | EA 202200000296 | 27/6/2022  | APRILE 2022 PRESTAZIONI SANITARIE DR. TOMMASO COMOTTI   | 717 | 1,942   | 713 | SAN |
| 70501060040000 | 3.40.50.10.060.021.00.000 | Debiti verso Aziende Socio-Sanitarie Territoriali della Regione | SAN | Fattura      | EA 202200000418 | 15/9/2022  | NOVEMBRE 2021 PRESTAZIONI SANITARIE D.SSA RENATA ROGACKA - PROTOCOLLO 26105 scornata 1/2022/29558 | 717 | 1,442   | 713 | SAN |
| 70501060040000 | 3.40.50.10.060.021.00.000 | Debiti verso Aziende Socio-Sanitarie Territoriali della Regione | SAN | Fattura      | EA 202200000419 | 15/9/2022  | APRILE 2022 PRESTAZIONI SANITARIE DR. TOMMASO COMOTTI   | 717 | 1,942   | 713 | SAN |
| 70501060040000 | 3.40.50.10.060.021.00.000 | Debiti verso Aziende Socio-Sanitarie Territoriali della Regione | SAN | Fattura      | EA 202200000527 | 14/12/2022 | GENNAIO 2022 PRESTAZIONI SANITARIE D.SSA RENATA ROGACKA   | 717 | 1,442   | 713 | SAN |
| 70501060040000 | 3.40.50.10.060.021.00.000 | Debiti verso Aziende Socio-Sanitarie Territoriali della Regione | SAN | Fattura      | EA 202200000528 | 23/12/2022 | AGOSTO 2022 PRESTAZIONI SANITARIE DR. SPINA/ROGACKA   | 717 | 3,382   | 713 | SAN |
| 70501060040000 | 3.40.50.10.060.021.00.000 | Debiti verso Aziende Socio-Sanitarie Territoriali della Regione | SAN | Fattura      | EA 202200000569 | 23/12/2022 | SETTEMBRE 2022 PRESTAZIONI SANITARIE MEDICI VARI  | 717 | 5,822   | 713 | SAN |
| 70501060040000 | 3.40.50.10.060.021.00.000 | Debiti verso Aziende Socio-Sanitarie Territoriali della Regione | SAN | Fattura      | EA 202200000570 | 23/12/2022 | NOVEMBRE 2022 PRESTAZIONI SANITARIE D.SSA RENATA ROGACKA  | 717 | 1,442   | 713 | SAN |
| 70501060040000 | 3.40.50.10.060.021.00.000 | Debiti verso Aziende Socio-Sanitarie Territoriali della Regione | SAN | Nota credito | EA 202200000416 | 15/9/2022  | STORNO FATTURA EA 289/2022  | 717 | -1,442  | 713 | SAN |
| 70501060040000 | 3.40.50.10.060.021.00.000 | Debiti verso Aziende Socio-Sanitarie Territoriali della Regione | SAN | Nota credito | EA 202200000417 | 15/9/2022  | STORNO FATTURA EA 296/2022  | 717 | -1,942  | 713 | SAN |
| 70501060040000 | 3.40.50.10.060.021.00.000 | Debiti verso Aziende Socio-Sanitarie Territoriali della Regione | SAN | Nota credito | EA 202200000526 | 14/12/2022 | STORNO FATTURA EA 418/2022 PER ERMATA DESCRIZIONE 1/2022/22760                                    | 717 | -1,442  | 713 | SAN |
| 70501060040000 | 3.40.50.10.060.021.00.000 | Debiti verso Aziende Socio-Sanitarie Territoriali della Regione | SAN | Fattura      | EA 202300000661 | 10/2/2023  | DICEMBRE 2022 PRESTAZIONI SANITARIE DR. STEFANO GARDUCCI  | 717 | 1,442   | 713 | SAN |
| 70501060040000 | 3.40.50.10.060.021.00.000 | Debiti verso Aziende Socio-Sanitarie Territoriali della Regione | SAN | Fattura      | 25/FE/2022/616  | 31/12/2022 | PRESTAZIONI GIUGNO 2022   | 718 | 10      | 713 | SAN |



|                |  |     |         |               |       |      |            |  |     |        |     |     |
|----------------|--|-----|---------|---------------|-------|------|------------|--|-----|--------|-----|-----|
| 70501060040000 | Debiti verso Aziende Socio-Sanitarie Territoriali della Regione  | SAN | Fattura | 3/103         |       |      | 23/2/2022  | CARDIOLOGIA OTTOBRE 2021   | 720 | 1.942  | 713 | SAN |
| 70501060040000 | Debiti verso Aziende Socio-Sanitarie Territoriali della Regione  | SAN | Fattura | 34/103        |       |      | 14/11/2022 | CARDIOLOGIA SETTEMBRE 2022                                       | 720 | 2.442  | 713 | SAN |
| 70501060040000 | Debiti verso Aziende Socio-Sanitarie Territoriali della Regione  | SAN | Fattura | 4/103         |       |      | 23/2/2022  | CARDIOLOGIA DICEMBRE 2021  | 720 | 3.442  | 713 | SAN |
| 70501060040000 | Debiti verso Aziende Socio-Sanitarie Territoriali della Regione  | SAN | Fattura | 43/103        |       |      | 21/12/2022 | CARDIOLOGIA MARZO 2022   | 720 | 2.442  | 713 | SAN |
| 70501060040000 | Debiti verso Aziende Socio-Sanitarie Territoriali della Regione  | SAN | Fattura | 1/103         |       |      | 16/1/2023  | CARDIOLOGIA NOVEMBRE 2022  | 720 | 1.442  | 713 | SAN |
| 70501060040000 | Debiti verso Aziende Socio-Sanitarie Territoriali della Regione  | SAN | Fattura | 44/103        |       |      | 21/12/2022 | CARDIOLOGIA  | 720 | 1.942  | 713 | SAN |
| 70501060040000 | Debiti verso Aziende Socio-Sanitarie Territoriali della Regione  | SAN | Fattura | 29/2          |       |      | 2/2/2023   | TRASPORTI SECONDARI URGENTI IV TRIMESTRE 2022                    | 993 | 53.460 | 713 | SAN |
| 70501060050000 | Debiti verso Ircs e Fondazioni di diritto pubblico della Regione | SAN | Fattura |               | 10090 |      | 3/11/2022  | CONSULENZA CHIRURGIA MAMMARIA DR.LOTTOLENGHI                     | 922 | 3.972  | 713 | SAN |
| 70501060050000 | Debiti verso Ircs e Fondazioni di diritto pubblico della Regione | SAN | Fattura |               | 11326 |      | 29/12/2022 | CONSULENZA CHIRURGIA MAMMARIA DR.LOTTOLENGHI                     | 922 | 4.552  | 713 | SAN |
| 70501060050000 | Debiti verso Ircs e Fondazioni di diritto pubblico della Regione | SAN | Fattura | 9487          |       |      | 13/10/2022 | CONSULENZA CHIRURGIA MAMMARIA DR.LOTTOLENGHI                     | 922 | 4.772  | 713 | SAN |
| 70501060050000 | Debiti verso Ircs e Fondazioni di diritto pubblico della Regione | SAN | Fattura | 9928          |       | 1614 | 27/10/2022 | CONSULENZA CHIRURGIA MAMMARIA DR.LOTTOLENGHI                     | 922 | 4.772  | 713 | SAN |
| 70501060050000 | Debiti verso Ircs e Fondazioni di diritto pubblico della Regione | SAN | Fattura |               |       |      | 17/2/2023  | CONSULENZA CHIRURGIA MAMMARIA DR.LOTTOLENGHI                     | 922 | 3.730  | 713 | SAN |
| 70501060050000 | Debiti verso Ircs e Fondazioni di diritto pubblico della Regione | SAN | Fattura | FEI/2019/728  |       |      | 18/1/2019  | ESAMI MIOP. MESE DIC.2018 (OSP. SONDRIO)ALLEGATI SU RIC.INT.2012 | 923 | 186    | 713 | SAN |
| 70501060050000 | Debiti verso Ircs e Fondazioni di diritto pubblico della Regione | SAN | Fattura | FEI/2019/686  |       |      | 18/3/2019  | ESAMI MIOPATOLOGIA GIU AGO 2018 SONDRIO.SONDALO ALLEGATI SU RIC. | 923 | 448    | 713 | SAN |
| 70501060050000 | Debiti verso Ircs e Fondazioni di diritto pubblico della Regione | SAN | Fattura | FEI/2019/804  |       |      | 27/3/2019  | ESAMI MIOP. GEN2019 (SONDRIO) ALLEGATI SU RIC. INT.2012          | 923 | 219    | 713 | SAN |
| 70501060050000 | Debiti verso Ircs e Fondazioni di diritto pubblico della Regione | SAN | Fattura | FEI/2019/1006 |       |      | 17/4/2019  | ESAMI MIOP.FEBB./MARZO2019 (SONDRIO) ALLEGATI SU RIC. INT.2012   | 923 | 362    | 713 | SAN |
| 70501060050000 | Debiti verso Ircs e Fondazioni di diritto pubblico della Regione | SAN | Fattura | FEI/2020/1052 |       |      | 6/8/2020   | ESAMI BIOGEN - LUGLIO 2020 - P.O. SONDRIO ALL. INT.2012          | 923 | 6      | 713 | SAN |
| 70501060050000 | Debiti verso Ircs e Fondazioni di diritto pubblico della Regione | SAN | Fattura | FEI/2020/1683 |       |      | 16/12/2022 | ESAMI DI MIOP. NOV. 20 (P.O. SONDRIO) ALL. INT.2012              | 923 | 71     | 713 | SAN |
| 70501060050000 | Debiti verso Ircs e Fondazioni di diritto pubblico della Regione | SAN | Altro   | PN 60621      |       |      | 31/12/2021 | FATTURE DA RICEVERE  | 923 | 1.693  | 713 | SAN |
| 70501060050000 | Debiti verso Ircs e Fondazioni di diritto pubblico della Regione | SAN | Fattura | 2022000244    |       |      | 25/3/2022  | PRESTAZIONI SANITARIE  | 923 | 766    | 713 | SAN |
| 70501060050000 | Debiti verso Ircs e Fondazioni di diritto pubblico della Regione | SAN | Fattura | 2022000783    |       |      | 5/7/2022   | PRESTAZIONI SANITARIE  | 923 | 962    | 713 | SAN |
| 70501060050000 | Debiti verso Ircs e Fondazioni di diritto pubblico della Regione | SAN | Fattura | 2022000895    |       |      | 4/8/2022   | PRESTAZIONI SANITARIE  | 923 | 111    | 713 | SAN |
| 70501060050000 | Debiti verso Ircs e Fondazioni di diritto pubblico della Regione | SAN | Fattura | 2022000924    |       |      | 17/8/2022  | PRESTAZIONI SANITARIE  | 923 | 173    | 713 | SAN |
| 70501060050000 | Debiti verso Ircs e Fondazioni di diritto pubblico della Regione | SAN | Fattura | 2022000957    |       |      | 29/8/2022  | PRESTAZIONI SANITARIE  | 923 | 253    | 713 | SAN |
| 70501060050000 | Debiti verso Ircs e Fondazioni di diritto pubblico della Regione | SAN | Fattura | 2022000958    |       |      | 29/8/2022  | PRESTAZIONI SANITARIE  | 923 | 7      | 713 | SAN |
| 70501060050000 | Debiti verso Ircs e Fondazioni di diritto pubblico della Regione | SAN | Fattura | 2022001107    |       |      | 5/10/2022  | PRESTAZIONI SANITARIE  | 923 | 1.789  | 713 | SAN |
| 70501060050000 | Debiti verso Ircs e Fondazioni di diritto pubblico della Regione | SAN | Fattura | 2022001225    |       |      | 4/11/2022  | PRESTAZIONI SANITARIE  | 923 | 127    | 713 | SAN |
| 70501060050000 | Debiti verso Ircs e Fondazioni di diritto pubblico della Regione | SAN | Fattura | 2022001226    |       |      | 4/11/2022  | PRESTAZIONI SANITARIE  | 923 | 171    | 713 | SAN |
| 70501060050000 | Debiti verso Ircs e Fondazioni di diritto pubblico della Regione | SAN | Fattura | 2022001258    |       |      | 22/11/2022 | PRESTAZIONI SANITARIE  | 923 | 1.715  | 713 | SAN |
| 70501060050000 | Debiti verso Ircs e Fondazioni di diritto pubblico della Regione | SAN | Fattura | 2022001357    |       |      | 6/12/2022  | PRESTAZIONI SANITARIE  | 923 | 54     | 713 | SAN |
| 70501060050000 | Debiti verso Ircs e Fondazioni di diritto pubblico della Regione | SAN | Fattura | 2022001358    |       |      | 6/12/2022  | PRESTAZIONI SANITARIE  | 923 | 593    | 713 | SAN |
| 70501060050000 | Debiti verso Ircs e Fondazioni di diritto pubblico della Regione | SAN | Fattura | 2022001444    |       |      | 12/12/2022 | PRESTAZIONI SANITARIE  | 923 | 266    | 713 | SAN |
| 70501060050000 | Debiti verso Ircs e Fondazioni di diritto pubblico della Regione | SAN | Fattura | 2022001563    |       |      | 30/12/2022 | PRESTAZIONI SANITARIE  | 923 | 613    | 713 | SAN |
| 70501060050000 | Debiti verso Ircs e Fondazioni di diritto pubblico della Regione | SAN | Fattura | 2023000021    |       |      | 20/1/2023  | PRESTAZIONI SANITARIE  | 923 | 188    | 713 | SAN |
| 70501060050000 | Debiti verso Ircs e Fondazioni di diritto pubblico della Regione | SAN | Fattura | 2022001567    |       |      | 30/12/2022 | PRESTAZIONI SANITARIE  | 923 | 1.995  | 713 | SAN |
| 70501060050000 | Debiti verso Ircs e Fondazioni di diritto pubblico della Regione | SAN | Fattura | 2023000048    |       |      | 31/1/2023  | PRESTAZIONI SANITARIE  | 923 | 71     | 713 | SAN |
| 70501060050000 | Debiti verso Ircs e Fondazioni di diritto pubblico della Regione | SAN | Fattura | 2023000053    |       |      | 31/1/2023  | PRESTAZIONI SANITARIE  | 923 | 54     | 713 | SAN |
| 70501060050000 | Debiti verso Ircs e Fondazioni di diritto pubblico della Regione | SAN | Fattura | 2023000138    |       |      | 20/2/2023  | PRESTAZIONI SANITARIE  | 923 | 244    | 713 | SAN |
| 70501060050000 | Debiti verso Ircs e Fondazioni di diritto pubblico della Regione | SAN | Fattura | 2023000139    |       |      | 20/2/2023  | PRESTAZIONI SANITARIE  | 923 | 189    | 713 | SAN |



|                |                             |  |     |              |               |            |   |     |       |     |     |
|----------------|-----------------------------|--|-----|--------------|---------------|------------|---|-----|-------|-----|-----|
| 70501060050000 | 3.40.50.10.060.030.00.00.00 | Debiti verso Ircs e Fondazioni di diritto pubblico della Regione | SAN | Fattura      | 202213000180  | 18/12/2022 | VALORIZZAZIONE DEI TAMPONI PROCESSATI ANNO 2021                                     | 924 | 272   | 713 | SAN |
| 70501060050000 | 3.40.50.10.060.030.00.00.00 | Debiti verso Ircs e Fondazioni di diritto pubblico della Regione | SAN | Fattura      | 202213000464  | 29/6/2022  | PRESTAZIONI SANITARIE MAGGIO 2022 - SONDRIO   | 924 | 2.430 | 713 | SAN |
| 70501060050000 | 3.40.50.10.060.030.00.00.00 | Debiti verso Ircs e Fondazioni di diritto pubblico della Regione | SAN | Fattura      | 202213000507  | 25/7/2022  | PRESTAZIONI SANITARIE GIUGNO 2022 - SONDRIO   | 924 | 1.488 | 713 | SAN |
| 70501060050000 | 3.40.50.10.060.030.00.00.00 | Debiti verso Ircs e Fondazioni di diritto pubblico della Regione | SAN | Fattura      | 202213000592  | 8/9/2022   | PRESTAZIONI SANITARIE AGOSTO 2022 SONDALO   | 924 | 237   | 713 | SAN |
| 70501060050000 | 3.40.50.10.060.030.00.00.00 | Debiti verso Ircs e Fondazioni di diritto pubblico della Regione | SAN | Fattura      | 202213000594  | 9/9/2022   | PRESTAZIONI SANITARIE GIUGNO - LUGLIO 2022 - SONDRIO                                | 924 | 1.373 | 713 | SAN |
| 70501060050000 | 3.40.50.10.060.030.00.00.00 | Debiti verso Ircs e Fondazioni di diritto pubblico della Regione | SAN | Fattura      | 202213000684  | 4/10/2022  | PRESTAZIONI SANITARIE SETTEMBRE 2022  | 924 | 346   | 713 | SAN |
| 70501060050000 | 3.40.50.10.060.030.00.00.00 | Debiti verso Ircs e Fondazioni di diritto pubblico della Regione | SAN | Fattura      | 202213000685  | 4/10/2022  | PRESTAZIONI SANITARIE AGOSTO 2022 - SONDALO   | 924 | 2.301 | 713 | SAN |
| 70501060050000 | 3.40.50.10.060.030.00.00.00 | Debiti verso Ircs e Fondazioni di diritto pubblico della Regione | SAN | Fattura      | 202213000758  | 14/11/2022 | PRESTAZIONI SANITARIE SETTEMBRE/OTTOBRE 2022  | 924 | 2.479 | 713 | SAN |
| 70501060050000 | 3.40.50.10.060.030.00.00.00 | Debiti verso Ircs e Fondazioni di diritto pubblico della Regione | SAN | Fattura      | 202213000843  | 13/12/2022 | PRESTAZIONI SANITARIE OTTOBRE/NOVEMBRE 2022   | 924 | 884   | 713 | SAN |
| 70501060050000 | 3.40.50.10.060.030.00.00.00 | Debiti verso Ircs e Fondazioni di diritto pubblico della Regione | SAN | Fattura      | 202213000844  | 13/12/2022 | PRESTAZIONI SANITARIE OTTOBRE 2022  | 924 | 128   | 713 | SAN |
| 70501060050000 | 3.40.50.10.060.030.00.00.00 | Debiti verso Ircs e Fondazioni di diritto pubblico della Regione | SAN | Fattura      | 202213000845  | 13/12/2022 | PRESTAZIONI SANITARIE OTTOBRE 2022  | 924 | 1.691 | 713 | SAN |
| 70501060050000 | 3.40.50.10.060.030.00.00.00 | Debiti verso Ircs e Fondazioni di diritto pubblico della Regione | SAN | Nota credito | 202213000624  | 20/9/2022  | NOTA CREDITO A STORNO PARZIALE - FATTURA - 202213000464                             | 924 | -424  | 713 | SAN |
| 70501060050000 | 3.40.50.10.060.030.00.00.00 | Debiti verso Ircs e Fondazioni di diritto pubblico della Regione | SAN | Nota credito | 202213000697  | 20/10/2022 | STORNO PARZIALE FATTURA N 202213000464  | 924 | -364  | 713 | SAN |
| 70501060050000 | 3.40.50.10.060.030.00.00.00 | Debiti verso Ircs e Fondazioni di diritto pubblico della Regione | SAN | Nota credito | 202213000864  | 21/12/2022 | NOTA DI CREDITO A STORNO PARZIALE FT 202213000685                                   | 924 | -11   | 713 | SAN |
| 70501060050000 | 3.40.50.10.060.030.00.00.00 | Debiti verso Ircs e Fondazioni di diritto pubblico della Regione | SAN | Fattura      | 202220000020  | 27/1/2023  | CONSULTO DI ANATOMIA PATOLOGICA   | 924 | 400   | 713 | SAN |
| 70501060050000 | 3.40.50.10.060.030.00.00.00 | Debiti verso Ircs e Fondazioni di diritto pubblico della Regione | SAN | Fattura      | 202220000032  | 1/2/2023   | CONSULTO DI ANATOMIA PATOLOGICA   | 924 | 400   | 713 | SAN |
| 70501060050000 | 3.40.50.10.060.030.00.00.00 | Debiti verso Ircs e Fondazioni di diritto pubblico della Regione | SAN | Fattura      | 202313000041  | 23/1/2023  | PRESTAZIONI SANITARIE DICEMBRE 2022   | 924 | 84    | 713 | SAN |
| 70501060050000 | 3.40.50.10.060.030.00.00.00 | Debiti verso Ircs e Fondazioni di diritto pubblico della Regione | SAN | Fattura      | 202313000042  | 23/1/2023  | PRESTAZIONI SANITARIE DICEMBRE 2022   | 924 | 182   | 713 | SAN |
| 70501060050000 | 3.40.50.10.060.030.00.00.00 | Debiti verso Ircs e Fondazioni di diritto pubblico della Regione | SAN | Fattura      | ESEL105       | 27/6/2022  | PRESTAZIONI ESEGUITE PRESSO U.O.C. CENTRO TRASFUSIONALE NEL PERIODO - MAGGIO 2022 - | 925 | 562   | 713 | SAN |
| 70501060050000 | 3.40.50.10.060.030.00.00.00 | Debiti verso Ircs e Fondazioni di diritto pubblico della Regione | SAN | Fattura      | FCEL220000044 | 15/6/2022  | PRESTAZIONI AMBULATORIALI   | 925 | 20    | 713 | SAN |
| 70501060050000 | 3.40.50.10.060.030.00.00.00 | Debiti verso Ircs e Fondazioni di diritto pubblico della Regione | SAN | Fattura      | COEL334       | 10/8/2022  | PRESTAZIONI AMBULATORIALI   | 925 | 283   | 713 | SAN |
| 70501060050000 | 3.40.50.10.060.030.00.00.00 | Debiti verso Ircs e Fondazioni di diritto pubblico della Regione | SAN | Fattura      | COEL335       | 10/8/2022  | PRESTAZIONI AMBULATORIALI   | 925 | 103   | 713 | SAN |
| 70501060050000 | 3.40.50.10.060.030.00.00.00 | Debiti verso Ircs e Fondazioni di diritto pubblico della Regione | SAN | Fattura      | COEL385       | 1/9/2022   | PRESTAZIONI AMBULATORIALI   | 925 | 255   | 713 | SAN |
| 70501060050000 | 3.40.50.10.060.030.00.00.00 | Debiti verso Ircs e Fondazioni di diritto pubblico della Regione | SAN | Fattura      | COEL526       | 11/1/2022  | PRESTAZIONI AMBULATORIALI   | 925 | 255   | 713 | SAN |
| 70501060050000 | 3.40.50.10.060.030.00.00.00 | Debiti verso Ircs e Fondazioni di diritto pubblico della Regione | SAN | Fattura      | COEL602       | 31/12/2022 | PRESTAZIONI AMBULATORIALI OCCASIONALI ANNO 2022                                     | 925 | 255   | 713 | SAN |
| 70501060050000 | 3.40.50.10.060.030.00.00.00 | Debiti verso Ircs e Fondazioni di diritto pubblico della Regione | SAN | Fattura      | COEL601       | 31/12/2022 | PRESTAZIONI AMBULATORIALI OCCASIONALI ANNO 2022                                     | 925 | 103   | 713 | SAN |
| 70501060050000 | 3.40.50.10.060.030.00.00.00 | Debiti verso Ircs e Fondazioni di diritto pubblico della Regione | SAN | Fattura      | FCEL220000105 | 31/12/2022 | ANALISI DI LABORATORIO TOSSICOLOGIA - PRESIDIO DI SONDALO                           | 925 | 30    | 713 | SAN |
| 70501060050000 | 3.40.50.10.060.030.00.00.00 | Debiti verso Ircs e Fondazioni di diritto pubblico della Regione | SAN | Fattura      | COEL32        | 30/1/2023  | PRESTAZIONI AMBULATORIALI OCCASIONALI ANNO 2022                                     | 925 | 99    | 713 | SAN |



B.A.





| CONTO NI       | CONTO NI OLD               | DESCRIZIONE VOCE BILANCIO NI                          | SEZIONE BILANCIO | ANNO DI COMPETENZA | TIPOLOGIA DI ACQUISTO | IMPORTO AL 31.12.2022 | FONTE: SEZIONALE DI CE DI RIFERIMENTO |
|----------------|----------------------------|---|------------------|--------------------|-----------------------|-----------------------|---------------------------------------|
| 70702010020000 | 3.40.70.20.020.000.00.0000 | Debiti verso Fornitori di Beni e Servizi non sanitari | SAN              | 2014               | BENI NON SANITARI     | 25                    | SAN                                   |
| 70702010020000 | 3.40.70.20.020.000.00.0000 | Debiti verso Fornitori di Beni e Servizi non sanitari | SAN              | 2016               | BENI NON SANITARI     | 62                    | SAN                                   |
| 70702010020000 | 3.40.70.20.020.000.00.0000 | Debiti verso Fornitori di Beni e Servizi non sanitari | SAN              | 2017               | BENI NON SANITARI     | 451                   | SAN                                   |
| 70702010020000 | 3.40.70.20.020.000.00.0000 | Debiti verso Fornitori di Beni e Servizi non sanitari | SAN              | 2018               | BENI NON SANITARI     | 1,155                 | SAN                                   |
| 70702010020000 | 3.40.70.20.020.000.00.0000 | Debiti verso Fornitori di Beni e Servizi non sanitari | SAN              | 2019               | BENI NON SANITARI     | 2,379                 | SAN                                   |
| 70702010020000 | 3.40.70.20.020.000.00.0000 | Debiti verso Fornitori di Beni e Servizi non sanitari | SAN              | 2020               | BENI NON SANITARI     | 6,704                 | SAN                                   |
| 70702010020000 | 3.40.70.20.020.000.00.0000 | Debiti verso Fornitori di Beni e Servizi non sanitari | SAN              | 2021               | BENI NON SANITARI     | 52,359                | SAN                                   |
| 70702010020000 | 3.40.70.20.020.000.00.0000 | Debiti verso Fornitori di Beni e Servizi non sanitari | SAN              | 2021               | BENI NON SANITARI     | 282                   | TER                                   |
| 70702010020000 | 3.40.70.20.020.000.00.0000 | Debiti verso Fornitori di Beni e Servizi non sanitari | SAN              | 2022               | BENI NON SANITARI     | 1,325,283             | SAN                                   |
| 70702010020000 | 3.40.70.20.020.000.00.0000 | Debiti verso Fornitori di Beni e Servizi non sanitari | SAN              | 2022               | BENI NON SANITARI     | 2,136                 | TER                                   |
| 70702010020000 | 3.40.70.20.020.000.00.0000 | Debiti verso Fornitori di Beni e Servizi non sanitari | SAN              | 2010               | SERVIZI NON SANITARI  | 160                   | SAN                                   |
| 70702010020000 | 3.40.70.20.020.000.00.0000 | Debiti verso Fornitori di Beni e Servizi non sanitari | SAN              | 2011               | SERVIZI NON SANITARI  | 2,162                 | SAN                                   |
| 70702010020000 | 3.40.70.20.020.000.00.0000 | Debiti verso Fornitori di Beni e Servizi non sanitari | SAN              | 2013               | SERVIZI NON SANITARI  | 5,541                 | SAN                                   |
| 70702010020000 | 3.40.70.20.020.000.00.0000 | Debiti verso Fornitori di Beni e Servizi non sanitari | SAN              | 2014               | SERVIZI NON SANITARI  | 25,497                | SAN                                   |
| 70702010020000 | 3.40.70.20.020.000.00.0000 | Debiti verso Fornitori di Beni e Servizi non sanitari | SAN              | 2015               | SERVIZI NON SANITARI  | 22,456                | SAN                                   |
| 70702010020000 | 3.40.70.20.020.000.00.0000 | Debiti verso Fornitori di Beni e Servizi non sanitari | SAN              | 2016               | SERVIZI NON SANITARI  | 11,552                | SAN                                   |
| 70702010020000 | 3.40.70.20.020.000.00.0000 | Debiti verso Fornitori di Beni e Servizi non sanitari | SAN              | 2016               | SERVIZI NON SANITARI  | 2,669                 | TER                                   |
| 70702010020000 | 3.40.70.20.020.000.00.0000 | Debiti verso Fornitori di Beni e Servizi non sanitari | SAN              | 2017               | SERVIZI NON SANITARI  | 91,577                | SAN                                   |
| 70702010020000 | 3.40.70.20.020.000.00.0000 | Debiti verso Fornitori di Beni e Servizi non sanitari | SAN              | 2017               | SERVIZI NON SANITARI  | -2,931                | TER                                   |
| 70702010020000 | 3.40.70.20.020.000.00.0000 | Debiti verso Fornitori di Beni e Servizi non sanitari | SAN              | 2018               | SERVIZI NON SANITARI  | 666,649               | SAN                                   |
| 70702010020000 | 3.40.70.20.020.000.00.0000 | Debiti verso Fornitori di Beni e Servizi non sanitari | SAN              | 2018               | SERVIZI NON SANITARI  | 5,160                 | TER                                   |



|                |                            |   |     |      |                      |           |     |
|----------------|----------------------------|---|-----|------|----------------------|-----------|-----|
| 70702010020000 | 3.40.70.20.020.000.00.0000 | Debiti verso Fornitori di Beni e Servizi non sanitari   | SAN | 2019 | SERVIZI NON SANITARI | 5,764,133 | SAN |
| 70702010020000 | 3.40.70.20.020.000.00.0000 | Debiti verso Fornitori di Beni e Servizi non sanitari   | SAN | 2019 | SERVIZI NON SANITARI | 26,911    | TER |
| 70702010020000 | 3.40.70.20.020.000.00.0000 | Debiti verso Fornitori di Beni e Servizi non sanitari   | SAN | 2020 | SERVIZI NON SANITARI | 443,729   | SAN |
| 70702010020000 | 3.40.70.20.020.000.00.0000 | Debiti verso Fornitori di Beni e Servizi non sanitari   | SAN | 2020 | SERVIZI NON SANITARI | 47,896    | TER |
| 70702010020000 | 3.40.70.20.020.000.00.0000 | Debiti verso Fornitori di Beni e Servizi non sanitari   | SAN | 2021 | SERVIZI NON SANITARI | 437,573   | SAN |
| 70702010020000 | 3.40.70.20.020.000.00.0000 | Debiti verso Fornitori di Beni e Servizi non sanitari   | SAN | 2021 | SERVIZI NON SANITARI | 258       | TER |
| 70702010020000 | 3.40.70.20.020.000.00.0000 | Debiti verso Fornitori di Beni e Servizi non sanitari   | SAN | 2022 | SERVIZI NON SANITARI | 7,300,584 | SAN |
| 70702010020000 | 3.40.70.20.020.000.00.0000 | Debiti verso Fornitori di Beni e Servizi non sanitari   | SAN | 2022 | SERVIZI NON SANITARI | 1,926,926 | TER |
| 70702010010000 | 3.40.70.20.010.000.00.0000 | Debiti verso Fornitori di Beni e Altri servizi sanitari | SAN | 2012 | BENI SANITARI        | 4,287     | SAN |
| 70702010010000 | 3.40.70.20.010.000.00.0000 | Debiti verso Fornitori di Beni e Altri servizi sanitari | SAN | 2013 | BENI SANITARI        | 33        | SAN |
| 70702010010000 | 3.40.70.20.010.000.00.0000 | Debiti verso Fornitori di Beni e Altri servizi sanitari | SAN | 2014 | BENI SANITARI        | 593       | SAN |
| 70702010010000 | 3.40.70.20.010.000.00.0000 | Debiti verso Fornitori di Beni e Altri servizi sanitari | SAN | 2015 | BENI SANITARI        | 7,413     | SAN |
| 70702010010000 | 3.40.70.20.010.000.00.0000 | Debiti verso Fornitori di Beni e Altri servizi sanitari | SAN | 2016 | BENI SANITARI        | 10,468    | SAN |
| 70702010010000 | 3.40.70.20.010.000.00.0000 | Debiti verso Fornitori di Beni e Altri servizi sanitari | SAN | 2016 | BENI SANITARI        | 19,700    | TER |
| 70702010010000 | 3.40.70.20.010.000.00.0000 | Debiti verso Fornitori di Beni e Altri servizi sanitari | SAN | 2017 | BENI SANITARI        | 5,106     | SAN |
| 70702010010000 | 3.40.70.20.010.000.00.0000 | Debiti verso Fornitori di Beni e Altri servizi sanitari | SAN | 2017 | BENI SANITARI        | 4,730     | TER |
| 70702010010000 | 3.40.70.20.010.000.00.0000 | Debiti verso Fornitori di Beni e Altri servizi sanitari | SAN | 2018 | BENI SANITARI        | 22,297    | SAN |
| 70702010010000 | 3.40.70.20.010.000.00.0000 | Debiti verso Fornitori di Beni e Altri servizi sanitari | SAN | 2018 | BENI SANITARI        | 7,759     | TER |
| 70702010010000 | 3.40.70.20.010.000.00.0000 | Debiti verso Fornitori di Beni e Altri servizi sanitari | SAN | 2019 | BENI SANITARI        | 32,813    | SAN |
| 70702010010000 | 3.40.70.20.010.000.00.0000 | Debiti verso Fornitori di Beni e Altri servizi sanitari | SAN | 2019 | BENI SANITARI        | 6,690     | TER |
| 70702010010000 | 3.40.70.20.010.000.00.0000 | Debiti verso Fornitori di Beni e Altri servizi sanitari | SAN | 2020 | BENI SANITARI        | 115,646   | SAN |
| 70702010010000 | 3.40.70.20.010.000.00.0000 | Debiti verso Fornitori di Beni e Altri servizi sanitari | SAN | 2020 | BENI SANITARI        | 7,629     | TER |
| 70702010010000 | 3.40.70.20.010.000.00.0000 | Debiti verso Fornitori di Beni e Altri servizi sanitari | SAN | 2021 | BENI SANITARI        | 159,817   | SAN |



|                |                           |   |     |                       |               |  |
|----------------|---------------------------|---|-----|-----------------------|---------------|--|
| 70702010010000 | 3.40.70.20.010.000.00.000 | Debiti verso Fornitori di Beni e Altri servizi sanitari | SAN | 2021 BENI SANITARI    | 2,178 TER     |  |
| 70702010010000 | 3.40.70.20.010.000.00.000 | Debiti verso Fornitori di Beni e Altri servizi sanitari | SAN | 2022 BENI SANITARI    | 8.811,396 SAN |  |
| 70702010010000 | 3.40.70.20.010.000.00.000 | Debiti verso Fornitori di Beni e Altri servizi sanitari | SAN | 2022 BENI SANITARI    | 1,295,445 TER |  |
| 70702010010000 | 3.40.70.20.010.000.00.000 | Debiti verso Fornitori di Beni e Altri servizi sanitari | SAN | 2014 SERVIZI SANITARI | 397 SAN       |  |
| 70702010010000 | 3.40.70.20.010.000.00.000 | Debiti verso Fornitori di Beni e Altri servizi sanitari | SAN | 2015 SERVIZI SANITARI | 922 SAN       |  |
| 70702010010000 | 3.40.70.20.010.000.00.000 | Debiti verso Fornitori di Beni e Altri servizi sanitari | SAN | 2016 SERVIZI SANITARI | 15.687 SAN    |  |
| 70702010010000 | 3.40.70.20.010.000.00.000 | Debiti verso Fornitori di Beni e Altri servizi sanitari | SAN | 2017 SERVIZI SANITARI | 153 TER       |  |
| 70702010010000 | 3.40.70.20.010.000.00.000 | Debiti verso Fornitori di Beni e Altri servizi sanitari | SAN | 2018 SERVIZI SANITARI | 14,425 SAN    |  |
| 70702010010000 | 3.40.70.20.010.000.00.000 | Debiti verso Fornitori di Beni e Altri servizi sanitari | SAN | 2018 SERVIZI SANITARI | 536 TER       |  |
| 70702010010000 | 3.40.70.20.010.000.00.000 | Debiti verso Fornitori di Beni e Altri servizi sanitari | SAN | 2019 SERVIZI SANITARI | 140 SAN       |  |
| 70702010010000 | 3.40.70.20.010.000.00.000 | Debiti verso Fornitori di Beni e Altri servizi sanitari | SAN | 2020 SERVIZI SANITARI | 78,342 SAN    |  |
| 70702010010000 | 3.40.70.20.010.000.00.000 | Debiti verso Fornitori di Beni e Altri servizi sanitari | SAN | 2020 SERVIZI SANITARI | 208 TER       |  |
| 70702010010000 | 3.40.70.20.010.000.00.000 | Debiti verso Fornitori di Beni e Altri servizi sanitari | SAN | 2021 SERVIZI SANITARI | 120,052 SAN   |  |
| 70702010010000 | 3.40.70.20.010.000.00.000 | Debiti verso Fornitori di Beni e Altri servizi sanitari | SAN | 2021 SERVIZI SANITARI | 7,694 TER     |  |
| 70702010010000 | 3.40.70.20.010.000.00.000 | Debiti verso Fornitori di Beni e Altri servizi sanitari | SAN | 2022 SERVIZI SANITARI | 4,070,615 SAN |  |
| 70702010010000 | 3.40.70.20.010.000.00.000 | Debiti verso Fornitori di Beni e Altri servizi sanitari | SAN | 2022 SERVIZI SANITARI | 778,821 TER   |  |
|                |                           |   |     |                       |               |  |
|                |                           |   |     |                       |               |  |











| 3.40.95.20.10.200.00.000 | Debiti verso dipendenti altro   | €.         | €.         | €.          | €.       | €.        | €.  | €. | €. |
|--------------------------|---|------------|------------|-------------|----------|-----------|-----|----|----|
|                          | <b>Tot. Debiti verso dipendenti altro</b>   | 15,399,837 | 13,936,261 | (1,463,576) | 0        | 0         | 0   | 0  | 0  |
|                          | Retribuzione di Risultato Dirigenza   |            |            |             | 2021 SAN | 0         | SAN |    |    |
|                          | Retribuzione di Risultato Dirigenza PTA   |            | 150,492    |             | 2022 SAN | 150,492   | SAN |    |    |
|                          | Risorse Aggiuntive Regionali Dirigenza  |            | 169,070    |             | 2022 SAN | 169,070   | SAN |    |    |
|                          | Produttività Comparto   |            | 5,240,086  |             | 2022 SAN | 5,240,086 | SAN |    |    |
|                          | Fasce Comparto  |            |            |             | 2022 SAN | 0         | SAN |    |    |
|                          | Competenze accessorie Comparto mese di dicembre 2022 (ex art. 80 CCNL 2016/2018)                    |            | 555,618    |             | 2022 SAN | 555,618   | SAN |    |    |
|                          | Risorse Aggiuntive Regionali Comparto   |            | 885,727    |             | 2022 SAN | 885,727   | SAN |    |    |
|                          | Competenze fisse personale ESACRI   |            | 2,033      |             | 2022 SAN | 2,033     | SAN |    |    |
|                          | Competenze accessorie personale ESACRI  |            | 68,247     |             | 2022 SAN | 68,247    | SAN |    |    |
|                          | Retribuzione di Risultato Dirigenza Area Sanità   |            | 3,128,597  |             | 2022 SAN | 3,128,597 | SAN |    |    |
|                          | Retribuzione delle condizioni di lavoro Dirigenza Area Sanità                                       |            | 363,302    |             | 2022 SAN | 363,302   | SAN |    |    |
|                          | Retribuzione degli incarichi Dirigenza Area Sanità  |            |            |             | 2022 SAN | 0         | SAN |    |    |
|                          | Altre competenze erogate al 28/02 -area a pagamento -indennità' di preavviso etc.                   |            | 387,001    |             | 2022 SAN | 387,001   | SAN |    |    |
|                          | Altre competenze non ancora erogate al 28/02 -area a pagamento - indennità' di preavviso etc.       |            |            |             | 2022 SAN | 99,493    | SAN |    |    |
|                          | Debiti vs EREDI dipendenti  |            | 21,534     |             | 2022 SAN | 21,534    | SAN |    |    |
|                          | Retribuzione di Risultato Dirigenza PTA   |            | 136,222    |             | 2021 SAN | 136,222   | SAN |    |    |
|                          | Risorse Aggiuntive Regionali Dirigenza  |            | 191,218    |             | 2021 SAN | 191,218   | SAN |    |    |
|                          | Produttività Comparto - art. 81 CCNL 2016/2018  |            | 2,996,936  |             | 2021 SAN | 2,996,936 | SAN |    |    |
|                          | Fondo Fasce Comparto - art. 81 - CCNL 2016/2018   |            | 284,519    |             | 2021 SAN | 284,519   | SAN |    |    |
|                          | Competenze accessorie mese di dicembre 2018 - art. 80 CCNL 2016/2018                                |            | 576,609    |             | 2021 SAN | 576,609   | SAN |    |    |
|                          | Risorse Aggiuntive Regionali Comparto   |            | 906,531    |             | 2021 SAN | 906,531   | SAN |    |    |
|                          | Competenze fisse personale ESACRI   |            | 99,229     |             | 2021 SAN | 99,229    | SAN |    |    |
|                          | Competenze accessorie personale ESACRI  |            | 1,408      |             | 2021 SAN | 1,408     | SAN |    |    |
|                          | Retribuzione di Risultato Dirigenza Area Sanità   |            | 3,801,177  |             | 2021 SAN | 3,801,177 | SAN |    |    |
|                          | Retribuzione delle condizioni di lavoro Dirigenza Area Sanità                                       |            | 394,054    |             | 2021 SAN | 394,054   | SAN |    |    |
|                          | Retribuzione degli incarichi Dirigenza Area Sanità  |            | 4,698      |             | 2021 SAN | 4,698     | SAN |    |    |
|                          | Altre competenze erogate al 28/02 -area a pagamento -assegni-indennità' di preavviso etc            |            | 645,277    |             | 2021 SAN | 645,277   | SAN |    |    |
|                          | Altre competenze non ancora erogate al 28/02 -area a pagamento -assegni-indennità' di preavviso etc |            |            |             | 2021 SAN | 9,428     | SAN |    |    |
|                          | Debiti vs EREDI dipendenti  |            | 22,182     |             | 2021 SAN | 22,182    | SAN |    |    |
|                          | Retribuzione di Risultato Dirigenza   |            | 35,881     |             | 2020 SAN | 35,881    | SAN |    |    |
|                          | Produttività Comparto - art. 81 CCNL 2016/2018  |            | 2,081,471  |             | 2020 SAN | 2,081,471 | SAN |    |    |
|                          | Competenze accessorie personale ESACRI  |            | 34,973     |             | 2020 SAN | 34,973    | SAN |    |    |
|                          | Altre competenze non ancora erogate al 28/02 -area a pagamento -assegni-indennità' di preavviso etc |            | 3,243      |             | 2020 SAN | 3,243     | SAN |    |    |
|                          | Debiti vs EREDI dipendenti  |            | 30,142     |             | 2020 SAN | 30,142    | SAN |    |    |
|                          | Produttività Comparto - art. 81 CCNL 2016/2018  |            | 1,452,378  |             | 2019 SAN | 1,452,378 | SAN |    |    |
|                          | Competenze accessorie personale ESACRI produttività non apagata al 02/20                            |            | 37,671     |             | 2019 SAN | 37,671    | SAN |    |    |
|                          | Retribuzione di Risultato Dirigenza   |            | 26,315     |             | 2022 SAN | 26,315    | SAN |    |    |
|                          | Risorse Aggiuntive Regionali Dirigenza  |            | 602        |             | 2022 SAN | 602       | SAN |    |    |
|                          | Produttività Comparto   |            | 168,000    |             | 2022 SAN | 168,000   | SAN |    |    |
|                          | Fasce Comparto  |            |            |             | 2022 SAN | 0         | SAN |    |    |
|                          | Competenze accessorie Comparto mese di dicembre 2022 (ex art. 80 CCNL 2016/2018)                    |            | 75,800     |             | 2022 SAN | 75,800    | SAN |    |    |
|                          | Risorse Aggiuntive Regionali Comparto   |            | 35,596     |             | 2022 SAN | 35,596    | SAN |    |    |
|                          | Retribuzione di Risultato Dirigenza Area Sanità   |            | 26,315     |             | 2022 SAN | 26,315    | SAN |    |    |
|                          | Retribuzione delle condizioni di lavoro Dirigenza Area Sanità                                       |            | 3,830      |             | 2022 SAN | 3,830     | SAN |    |    |
|                          | Retribuzione degli incarichi Dirigenza Area Sanità  |            |            |             | 2022 SAN | 0         | SAN |    |    |
|                          | sistema premiante dirigenza   |            | 51,547     |             | 2022 SAN | 51,547    | SAN |    |    |



|    |          |         |         |           |              |
|----|----------|---------|---------|-----------|--------------|
| €. | 2022 SAN |         |         | 65,923    | 1/18         |
| €. | 2021 SAN | 1,485   |         | (1,485)   | 1/18         |
| €. | 2021 SAN | 163,000 |         | (163,000) | 1/18         |
| €. | 2021 SAN |         |         |           |              |
| €. | 2021 SAN | 70,120  |         | (70,120)  | 1/18         |
| €. | 2021 SAN |         |         |           |              |
| €. | 2021 SAN | 52,320  |         | (52,320)  | 1/18         |
| €. | 2021 SAN | 33,933  |         | (33,933)  | 1/18         |
| €. | 2021 SAN | 66,313  |         | (66,313)  | 1/18         |
| €. | 2021 SAN | 60,687  |         | (60,687)  | 1/18         |
| €. | 2022 SAN |         | 308,073 |           | 308,073 TER  |
| €. | 2022 SAN |         |         |           |              |
| €. | 2022 SAN |         | 21,054  |           | 21,054 TER   |
| €. | 2022 SAN |         | 65,188  |           | 65,188 TER   |
| €. | 2022 SAN |         | 331,748 |           | 331,748 TER  |
| €. | 2022 SAN |         | 11,359  |           | 11,359 TER   |
| €. | 2022 SAN |         |         |           |              |
| €. | 2022 SAN |         | 24,224  |           | 24,224 TER   |
| €. | 2022 SAN |         |         |           |              |
| €. | 2021 SAN | 15,920  |         | (15,920)  | 13,114 TER   |
| €. | 2021 SAN | 262,030 |         | (177,270) | 13,114 TER   |
| €. | 2021 SAN | 14,332  |         | (14,332)  | 84,760 TER   |
| €. | 2021 SAN |         |         |           |              |
| €. | 2021 SAN | 14,180  |         | (14,180)  | 14,332 TER   |
| €. | 2021 SAN | 60,706  |         | (60,706)  | (14,180) TER |
| €. | 2021 SAN | 243,587 |         | (243,587) | 60,706 TER   |
| €. | 2021 SAN | 671     |         | (671)     | 243,587 TER  |
| €. | 2021 SAN | 75,465  |         | (75,465)  | 671 TER      |
| €. | 2021 SAN |         |         |           | 75,465 TER   |
| €. | 2021 SAN |         |         |           |              |
| €. | 2020 SAN | 28,198  |         | (28,198)  | 28,198 TER   |
| €. | 2020 SAN | 50,766  |         | (50,766)  | 50,766 TER   |
| €. |          |         |         |           | 0            |
| €. |          |         |         |           | 0            |

S.R.L. B.A.





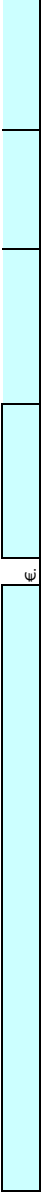
SCHEDA DI DETTAGLIO NATURA "Debiti v/Istituti previdenziali, assistenziali e sicurezza sociale"  
D.X. Debiti v/Istituti previdenziali, assistenziali e sicurezza sociale

| COD_COGE_NI      | COD_COGE_NI_OLD           | Voce Bilancio  | Descrizione "Debiti v/Istituti previdenziali, assistenziali e sicurezza sociale"                                    | ANNO DI COMPETENZA | SEZIONE BILANCIO | VALORE AL 01.01.2022 | CONSUNTIVO AL 31.12.2022 |
|------------------|---------------------------|--|---|--------------------|------------------|----------------------|--------------------------|
| 7100000000000000 | 3.40.83.00.000.000.00.000 | Debiti v/Istituti previdenziali, assistenziali e sicurezza sociale | <b>Tot. Debiti v/Istituti previdenziali, assistenziali e sicurezza sociale</b>                                      |                    |                  | <b>3,671,074</b>     | <b>3,388,459</b>         |
|                  |                           |  | Debiti verso INPS riferiti a Retribuzione di Risultato Dirigenza  | 2021 SAN           |                  |                      |                          |
|                  |                           |  | Debiti verso INPS riferiti a Retribuzione di Risultato Dirigenza PTA  | 2022 SAN           |                  |                      | 35,817                   |
|                  |                           |  | Debiti verso INPS Risorse Aggiuntive Regionali Dirigenza  | 2022 SAN           |                  |                      | 40,239                   |
|                  |                           |  | Debiti verso INPS Produttività  | 2022 SAN           |                  |                      | 1,247,140                |
|                  |                           |  | Debiti verso INPS Fasce   | 2022 SAN           |                  |                      |                          |
|                  |                           |  | Debiti verso INPS Competenze accessorie Comparto mese di dicembre 2022 (ex art. 80 CCNL 2016/2018)                  | 2022 SAN           |                  |                      | 132,237                  |
|                  |                           |  | Debiti verso INPS Risorse Aggiuntive Regionali Comparto   | 2022 SAN           |                  |                      | 210,803                  |
|                  |                           |  | Fondo Pensione PERSEO   | 2022 SAN           |                  |                      | 484                      |
|                  |                           |  | Debiti verso INPS personale ESACRI  | 2022 SAN           |                  |                      | 16,243                   |
|                  |                           |  | Debiti verso INPS su Retribuzione di Risultato Dirigenza Area Sanità  | 2022 SAN           |                  |                      | 744,606                  |
|                  |                           |  | Debiti verso INPS su Retribuzione delle condizioni di lavoro Dirigenza Area Sanità                                  | 2022 SAN           |                  |                      | 86,466                   |
|                  |                           |  | Debiti verso INPS su Retribuzione degli incarichi Dirigenza Area Sanità   | 2022 SAN           |                  |                      |                          |
|                  |                           |  | Debiti verso INPS su Retribuzione per preavvisi e altre fisse   | 2022 SAN           |                  |                      | 82,250                   |
|                  |                           |  | Debiti verso ONAOSI II SEMESTRE 2022  | 2022 SAN           |                  |                      | 37,071                   |
|                  |                           |  | Debiti ve enpam met e sumai su accessorie dicembre 2022 e premi sumai 2022  | 2022 SAN           |                  |                      | 15,013                   |
|                  |                           |  | Debiti verso INAIL 2022   | 2022 SAN           |                  |                      | 84,651                   |
|                  |                           |  | Debiti verso INPS riferiti a Retribuzione di Risultato Dirigenza PTA  | 2021 SAN           |                  | 33,238               | -                        |
|                  |                           |  | Debiti verso INPS Risorse Aggiuntive Regionali Dirigenza  | 2021 SAN           |                  | 46,657               | -                        |
|                  |                           |  | Debiti verso INPS Premialità e Fasce - art. 81 CCNL - 2016/2018   | 2021 SAN           |                  | 803,210              | 336,608                  |
|                  |                           |  | Debiti verso INPS competenze accessorie - art. 80 CCNL 2016/2018  | 2021 SAN           |                  | 140,693              | -                        |
|                  |                           |  | Debiti verso INPS Risorse Aggiuntive Regionali Comparto   | 2021 SAN           |                  | 221,194              | -                        |
|                  |                           |  | Debiti verso INPS personale ESACRI  | 2021 SAN           |                  | 24,212               | 6,346                    |
|                  |                           |  | Debiti verso INPS su Retribuzione di Risultato Dirigenza Area Sanità  | 2021 SAN           |                  | 927,487              | 7,400                    |
|                  |                           |  | Debiti verso INPS su Retribuzione delle condizioni di lavoro Dirigenza Area Sanità                                  | 2021 SAN           |                  | 96,149               | -                        |
|                  |                           |  | Debiti verso INPS su Retribuzione degli incarichi Dirigenza Area Sanità   | 2021 SAN           |                  | 1,146                | -                        |
|                  |                           |  | Debiti inps relativi a Altre competenze al indennità di preavviso esclusivita etc contributi dss per obiettivi 2021 | 2021 SAN           |                  | 100,680              | -                        |
|                  |                           |  | Debiti verso ONAOSI II SEMESTRE 2021  | 2021 SAN           |                  | 5,900                | -                        |
|                  |                           |  | Debiti ve enpam met e sumai su accessorie dicembre 2021 e premi sumai 2021  | 2021 SAN           |                  | 38,502               | -                        |
|                  |                           |  | Debiti verso INPS per quote residue fondi supporto 2021   | 2021 SAN           |                  | 11,864               | 4,754                    |
|                  |                           |  | Debiti verso INPS riferiti a Retribuzione di Risultato Dirigenza  | 2020 SAN           |                  | 8,330                | -                        |
|                  |                           |  | Debiti verso INPS Premialità e Fasce - art. 81 CCNL 2016/2018   | 2020 SAN           |                  | 491,154              | -                        |
|                  |                           |  | Debiti verso INPS personale ESACRI  | 2020 SAN           |                  | 8,320                | -                        |
|                  |                           |  | Debiti ve enpam met e sumai su accessorie dicembre 2020 e premi sumai 2020  | 2020 SAN           |                  | 3,006                | -                        |



|  |    |          |         |        |
|--|----|----------|---------|--------|
| Debiti verso INPS per quote residue fondi supporto 2020  | €. | 2020 SAN | 2,466   | -      |
| Debiti verso INPS Premialità e Fasce - art. 81 CCNL 2016/2018                                      | €. | 2019 SAN | 347,886 | -      |
| Debiti verso INPS personale ESACRI non pagato 02/20  | €. | 2019 SAN | 9,190   | -      |
| Debiti verso INPS per quote residue fondi supporto 2019  | €. | 2019 SAN | 14,645  | -      |
| Debiti verso INPS per quote residue fondi supporto 2018  | €. | 2018 SAN | 17,787  | -      |
| Debiti verso INPS per quote residue fondi supporto 2017  | €. | 2017 SAN | 19,359  | -      |
| Debiti verso INPS per quote residue fondi supporto 2016  | €. | 2016 SAN | 23,128  | -      |
| Debiti verso INPS riferiti a Retribuzione di Risultato Dirigenza                                   | €. | 2022 SAN |         | 6,263  |
| Debiti verso INPS Risorse Aggiuntive Regionali Dirigenza   | €. | 2022 SAN |         | 143    |
| Debiti verso INPS Produttività   | €. | 2022 SAN |         | 39,984 |
| Debiti verso INPS Competenze accessorie Comparto mese di dicembre 2022 (ex art. 80 CCNL 2016/2018) | €. | 2022 SAN |         | 18,040 |
| Debiti verso INPS Risorse Aggiuntive Regionali Comparto  | €. | 2022 SAN |         | 8,472  |
| Debiti verso INPS su Retribuzione di Risultato Dirigenza Area Sanità                               | €. | 2022 SAN |         | 6,263  |
| Debiti verso INPS su Retribuzione delle condizioni di lavoro Dirigenza Area Sanità                 | €. | 2022 SAN |         | 912    |
| Debiti verso INPS SISTEMA PREMIANTE COMPARTO   | €. | 2022 SAN |         | 15,690 |
| Debiti verso INPS Risorse Aggiuntive Regionali Dirigenza   | €. | 2021 SAN | 362     | -      |
| Debiti verso INPS Premialità e Fasce - art. 81 CCNL 2016/2018                                      | €. | 2021 SAN | 39,772  | -      |
| Debiti verso INPS competenze accessorie - art. 80 CCNL 2016/2018                                   | €. | 2021 SAN | 17,109  | -      |
| Debiti verso INPS Risorse Aggiuntive Regionali Comparto  | €. | 2021 SAN | 12,766  | -      |
| Debiti verso INPS su Retribuzione di Risultato Dirigenza Area Sanità                               | €. | 2021 SAN | 8,280   | -      |
| Debiti verso INPS su Retribuzione sistema premiante comparto                                       | €. | 2021 SAN | 14,808  | -      |
| Debiti verso INPS Produttività   | €. | 2022 SAN |         | 73,321 |
| Debiti verso INPS Competenze accessorie Comparto mese di dicembre 2022 (ex art. 80 CCNL 2016/2018) | €. | 2022 SAN |         | 5,011  |
| Debiti verso INPS Risorse Aggiuntive Regionali Comparto  | €. | 2022 SAN |         | 15,515 |
| Debiti verso INPS su Retribuzione di Risultato Dirigenza Area Sanità                               | €. | 2022 SAN |         | 78,956 |
| Debiti verso INPS Risorse Aggiuntive Regionali Dirigenza   | €. | 2022 SAN |         | 2,703  |
| Debiti verso INPS su Retribuzione PER PREAVVISI E ALTRE FISSE                                      | €. | 2022 SAN |         | 8,886  |
| Debiti verso INPS Risorse Aggiuntive Regionali Dirigenza   | €. | 2021 SAN | 3,884   | -      |
| Debiti verso INPS Premialità e Fasce - art. 81 CCNL 2016/2018                                      | €. | 2021 SAN | 67,862  | 20,172 |
| Debiti verso INPS competenze accessorie - art. 80 CCNL 2016/2018                                   | €. | 2021 SAN | 3,460   | -      |
| Debiti verso INPS Risorse Aggiuntive Regionali Comparto  | €. | 2021 SAN | 14,812  | -      |
| Debiti verso INPS su Retribuzione di Risultato Dirigenza Area Sanità                               | €. | 2021 SAN | 59,435  | -      |
| Debiti verso INPS su Retribuzione degli incarichi Dirigenza Area Sanità                            | €. | 2021 SAN | 164     | -      |
| Debiti inps relativi a Altre competenze erogate al' indennità di preavviso esclusiva /e/c          | €. | 2021 SAN | 9,886   | -      |
| Debiti verso INPS Premialità e Fasce - art. 81 CCNL 2016/2018                                      | €. | 2020 SAN | 12,000  | -      |
|  | €. |          |         |        |
|  | €. |          |         |        |





RLS.C.R.I.B.A.



RL S.C.R.I.B.A.

| Variazione | Sezionale di origine dei dati |
|------------|-------------------------------|
| (282,615)  |                               |
| 0          | SAN                           |
| 35,817     | SAN                           |
| 40,239     | SAN                           |
| 1,247,140  | SAN                           |
| 0          | SAN                           |
| 132,237    | SAN                           |
| 210,803    | SAN                           |
| 484        | SAN                           |
| 16,243     | SAN                           |
| 744,606    | SAN                           |
| 86,466     | SAN                           |
| 0          | SAN                           |
| 82,250     | SAN                           |
| 37,071     | SAN                           |
| 15,013     | SAN                           |
| 84,651     | SAN                           |
| (33,238)   | SAN                           |
| (46,657)   | SAN                           |
| (472,602)  | SAN                           |
| (140,693)  | SAN                           |
| (221,194)  | SAN                           |
| (17,866)   | SAN                           |
| (920,087)  | SAN                           |
| (96,149)   | SAN                           |
| (1,146)    | SAN                           |
| (100,680)  | SAN                           |
| (5,900)    | SAN                           |
| (38,502)   | SAN                           |
| (7,110)    | SAN                           |
| (4,271)    | SAN                           |
| (8,330)    | SAN                           |
| (491,154)  | SAN                           |
| (8,320)    | SAN                           |
| (3,006)    | SAN                           |



RL S.C.R.I.B.A.

|           |     |
|-----------|-----|
| (2,466)   | SAN |
| (347,886) | SAN |
| (9,190)   | SAN |
| (14,645)  | SAN |
| (17,787)  | SAN |
| (19,359)  | SAN |
| (23,128)  | SAN |
| 6,263     | 118 |
| 143       | 118 |
| 39,984    | 118 |
| 18,040    | 118 |
| 8,472     | 118 |
| 6,263     | 118 |
| 912       | 118 |
| 15,690    | 118 |
| (362)     | 118 |
| (39,772)  | 118 |
| (17,109)  | 118 |
| (12,766)  | 118 |
| (8,280)   | 118 |
| (14,806)  | 118 |
| 73,321    | TER |
| 5,011     | TER |
| 15,515    | TER |
| 78,956    | TER |
| 2,703     | TER |
| 8,886     | TER |
| (3,884)   | TER |
| (47,690)  | TER |
| (3,460)   | TER |
| (14,812)  | TER |
| (59,435)  | TER |
| (164)     | TER |
| (9,886)   | TER |
| (12,000)  | TER |
| 0         |     |
| 0         |     |



RLS.C.R.I.B.A.





| CONTO CONTABILE | CONTO CONTABILE OLD | DESCRIZIONE CONTO CONTABILE | SEZIONE BIANCO | ANNO ASSEGNAZIONE | N. DECRETO/ATTO ASSEGNAZIONE | ENTE ASSEGNATARIO | OGGETTO | IMPORTO AL 31.12.2021 | IMPORTO AL 31.12.2022 | VARIANZA | MOTIVAZIONE VARIANZA | AZIENDA DI ORIGINE | NOTE | FONTE SEZIONALE DI RIFERIMENTO |
|-----------------|---------------------|-----------------------------|----------------|-------------------|------------------------------|-------------------|---------|-----------------------|-----------------------|----------|----------------------|--------------------|------|--------------------------------|
|                 |                     |                             |                |                   |                              |                   |         |                       |                       | 0        |                      |                    |      |                                |

RL S.C.R.I.B.A.





| CONTO CONTABILE  | CONTO CONTABILE OLD       | DESCRIZIONE CONTO CONTABILE   | SEZIONE BILANCIO | ANNO COSTITUZIONE | N. DECRETO/ATTO ASSEGNAZIONE   | ENTE ASSEGNATARIO | OGGETTO ATTO  | FINALITA' DESTINAZIONE  | IMPORTO AL 31.12.2021 | ACCANTONAMENTI | RICASSIFICHE | UTILIZZI | IMPORTO AL 31.12.2022 | VARIAZIONE | MOTIVAZIONE VARIAZIONE   | FONTE SEZIONALE DI RIFERIMENTO |
|------------------|---------------------------|---|------------------|-------------------|--------------------------------|-------------------|---|---|-----------------------|----------------|--------------|----------|-----------------------|------------|--|--------------------------------|
| 6040201000000000 | 3.20.40.10.010.000.00.000 | Quote inutilizzate contributi da Regione o Prov. Aut. per quota F.S. indistinto                           | SAN              | 2014              | 006 3677 del 16/11/2018        | 713               | Progetti di innovazione in ambito sanitario e socio sanitario                         | Gestione presa in carico paziente cronico affetto da artrite reumatoide e artropatia psoriasica | 65.442                | 0              |              | 65.442   | 0                     |            | Residuo da chiudere con la riduzione del 1/7 ragione quanto verso erogato I saldo. | SAN                            |
| 6040300000000000 | 3.20.40.20.000.000.00.000 | Quote inutilizzate contributi vincolati da soggetti pubblici (extra fondo) - Altro                        | SAN              | 2022              | DGR 3043 del 26/09/2022        | 713               | Progetti per il benessere della persona (accesso ai servizi psicologici)              | Avviare l'accesso ai servizi psicologici  | 28.552                | 0              |              | 28.552   | 0                     |            | Assegnazione   | SAN                            |
| 6040204000000000 | 3.20.40.10.040.000.00.000 | Quote inutilizzate contributi vincolati dall'esercizio da Asl/Aziende ospedaliere per quota FSR Vincolato | SAN              | 2017              | DGR 3132 del 11/07/2014        | 713               | Attivazione iniziative regionali di farmacovigilanza                                  | Attivazione progetti di farmacovigilanza  | 12.926                | 0              |              | 12.926   | 0                     |            | Contributo residuo   | SAN                            |
| 6040204000000000 | 3.20.40.10.040.000.00.000 | Quote inutilizzate contributi vincolati dall'esercizio da Asl/Aziende ospedaliere per quota FSR Vincolato | SAN              | 2020              | DGR 3174 del 14/07/2020        | 713               | Progetto di farmacovigilanza FARO   | Attivazione progetto di farmacovigilanza  | 7.950                 | 0              |              | 7.950    | 0                     |            | Borse di studio  | SAN                            |
| 6040300000000000 | 3.20.40.10.040.000.00.000 | Quote inutilizzate contributi vincolati dall'esercizio da Asl/Aziende ospedaliere per quota FSR Vincolato | SAN              | 2021              | Nota 15/12/2021 ASST Lecco     | 713               | Progetto AUTER per persone con disturbo spettro autistico                             | Borse di studio e formazione  | 18.190                | 0              |              | 18.190   | 0                     |            | -18.190 Incarichi/libero professionali   | SAN                            |
| 6040204000000000 | 3.20.40.10.040.000.00.000 | Quote inutilizzate contributi vincolati dall'esercizio da Asl/Aziende ospedaliere per quota FSR Vincolato | SAN              | 2022              | Delibera n. 351 del 31/05/2022 | 713               | Progetto PERINCA per una visione inclusiva e continuativa dell'assistenza             | Borse di studio e formazione  | 0                     | 39.881         |              | 0        | 39.881                | 0          | Assegnazione   | SAN                            |
| 6040300000000000 | 3.20.40.20.000.000.00.000 | Quote inutilizzate contributi vincolati da soggetti pubblici (extra fondo) - Altro                        | SAN              | 2018              | DGR 9955 del 19/12/2016        | 713               | Programma quadro RL - area interna Valchiavenna                                       | Realizzazione ospedale virtuale montano   | 1.092.390             | 0              | -21.667      | 36.911   | 1.070.723             | -21.667    | Utilizzi diversi   | SAN                            |
| 6040300000000000 | 3.20.40.20.000.000.00.000 | Quote inutilizzate contributi vincolati da soggetti pubblici (extra fondo) - Altro                        | SAN              | 2018              | Decreto 11.051 del 7/08/2018   | 713               | Progetto sanità a confronto   | Programma di cooperazione INTERREG Italia/Svizzera  | 320.382               | 0              | -180.335     | 36.911   | 112.036               | -217.246   | Utilizzi diversi   | SAN                            |
| 6040300000000000 | 3.20.40.20.000.000.00.000 | Quote inutilizzate contributi vincolati da soggetti pubblici (extra fondo) - Altro                        | SAN              | 2022              | DGR 9555 del 14/02/2022        | 713               | Contributo per la sperimentazione dei Centri per la famiglia                          | Borse di studio e formazione  | 0                     | 82.393         |              | 82.393   | 82.393                | 0          | Assegnazione   | TER                            |
| 6040500000000000 | 3.20.40.40.000.000.00.000 | Quote inutilizzate contributi vincolati da privati  | SAN              | 2011              | Atti diversi                   | 713               | Sperimentazione farmaci   | Borse di studio, formazione e investimenti  | 120.030               | 8.860          | 30.750       | 18.673   | 140.867               | 20.837     | Borse di studio e abbonamento  | SAN                            |
| 6040500000000000 | 3.20.40.40.000.000.00.000 | Quote inutilizzate contributi vincolati da privati  | SAN              | 2021              | Delibera 276 del 23/12/2020    | 713               | Delibera 276 del 23/12/2020   | Progetto Interreg Interative HD 2.0 Politecnico MI  | 461.111               | 0              | -35.900      | 488.269  | 10.211                | -35.900    | Utilizzo per investimenti  | SAN                            |
| 6040100000000000 | 3.20.40.05.000.000.00.000 | Quote inutilizzate contributi da Regione o Prov. Aut. per quota F.S. indistinto Finalizzato               | SAN              | 2020              | DGR 3479 del 05/08/2020        | 713               | Programma regionale straordinario investimenti in sanità                              | Acquisto apparecchiature e manutenzione   | 545.742               | 0              |              | 488.269  | 61.473                | -488.269   | Utilizzo per investimenti  | SAN                            |
| 6040300000000000 | 3.20.40.20.000.000.00.000 | Quote inutilizzate contributi vincolati da soggetti pubblici (extra fondo) - Altro                        | SAN              | 2022              | DGR 7303 del 14/11/2022        | 713               | Medicina di iniziativa di valutazione e di protezione salute della disabità in Italia | Realizzazione interviste tramite questionari  | 0                     | 975            |              | 0        | 975                   | 0          | Assegnazione   | SAN                            |
| 6040300000000000 | 3.20.40.20.000.000.00.000 | Quote inutilizzate contributi vincolati da soggetti pubblici (extra fondo) - Altro                        | SAN              | 2022              | DGR 6793 del 02/08/2022        | 713               | Fondo per l'Alzheimer e le demenze di cui alla Legge 30/12/2020 n.178                 | Costituzione gruppo di lavoro e integrazione con incarichi libero professionali                 | 0                     | 881.40         |              | 0        | 881.40                | 0          | Assegnazione   | SAN                            |







#### Descrizione e definizioni delle colonne / voci del Modello A:

Colonna A: deve essere indicata la “Spesa del personale riferita al CET / BPE / BES/ ASS” al netto degli oneri derivanti dagli incrementi contrattuali relativi per il Comparto: all’applicazione del CCNL II° biennio economico 5 giugno 2006, del CCNL I° biennio economico 10 aprile 2008, del CCNL II° biennio economico 31 luglio 2009 e del CCNL triennio economico 2016/2018 - 21 maggio 2018; per la ex Dirigenza Medica/Veterinaria ed SPTA: all’applicazione dei CC.NN.LL. I° e II° biennio economico del 3.11.2005 – 5.07.2006 e del CCNL I° biennio economico 17 ottobre 2008, CCNL II° biennio economico del 6 maggio 2010, CCNL dell'AREA Sanità Triennio 2016/2018 del 19 dicembre 2019 e CCNL del personale dell'Area delle Funzioni Locali - III. Sezione Dirigenza PTA triennio 2016/2018 del 17 dicembre 2020.

Colonna W: deve essere riportato il valore complessivo derivante dagli incrementi contrattuali riferiti per il Comparto: all’applicazione del CCNL II° biennio economico 5 giugno 2006, del CCNL I° biennio economico 10 aprile 2008 e del CCNL II° biennio economico 31 luglio 2009; per la Dirigenza Medica/Veterinaria ed SPTA: all’applicazione dei CC.NN.LL. I° e II° biennio economico del 3.11.2005 – 5.07.2006 e del CCNL I° biennio economico 17 ottobre 2008 e CCNL II° biennio economico del 6 maggio 2010.

Colonna Y: deve essere riportato il valore complessivo derivante dagli incrementi contrattuali riferiti per il Comparto: all'applicazione del CCNL triennio economico 2016/2018 - 21 maggio 2018; per le Dirigenze, il CCNL dell'AREA Sanità Triennio 2016/2018 del 19 dicembre 2019 e CCNL del personale dell'Area delle Funzioni Locali - III. Sezione Dirigenza PTA triennio 2016/2018 del 17 dicembre 2020.

Colonna J: deve essere riportato il valore complessivo derivante dagli incrementi contrattuali riferiti per il Comparto: all'applicazione del CCNL triennio economico 2019/2021 - 03 novembre 2022.

Colonna D: “Spesa complessiva riferita al CET / BPE / BES/ ASS”:

- Area del Comparto = colonna A + W + Y + J + indennità di vacanza contrattuale + Risorse aggiuntive regionali.
- Area Sanità Dirigenza = colonna A + W + Y + indennità di vacanza contrattuale + Risorse aggiuntive regionali.
- Area Dirigenza P.T.A. = colonna A + W + Y + indennità di vacanza contrattuale + Risorse aggiuntive regionali

Colonna E: “spesa di Prechiusura complessiva (da compilare solo in sede di CET)”.

Colonna F: "di cui di colonna E" relativa al costo degli incrementi contrattuali per l'intero anno riferiti al CCNL 2016 - 2018 Comparto, dell'AREA Sanità - Dirigenza e del Personale dell'Area delle Funzioni Locali - III. Sezione Dirigenza PTA (da compilare solo in sede di CET).

RLS.C.R.I.B.F.



|                |   |  |
|----------------|---|--|
| DENOMINAZIONE  | ASST DELLA VALTELLINA E DELL'ALTO LARIO |  |
| CODICE AZIENDA | 713                                     |  |

GLI IMPORTI DEVONO ESSERE ESPRESSI IN EURO

|         |            |                  |
|---------|------------|------------------|
| PERIODO | Consuntivo | ASST COMPLESSIVO |
| ANNO    | 2022       |                  |

| COSTO DEL PERSONALE COMPARTO  | Consuntivo        |                   |                  |                  | SPESA COMPLESSIVA COLONNA D   |
|---|-------------------|-------------------|------------------|------------------|---|
|   | COLONNA A         | COLONNA W         | COLONNA Y        | COLONNA J        |   |
| COMPETENZE FISSE COMPRENSIVE 13MA   | 43,023,838        | 7,777,968         | 2,518,266        | 1,899,963        | 55,220,035  |
| RETRIBUZIONE INDIVIDUALE DI ANZIANITA'  | 144,407           | -                 | -                | -                | 144,407   |
| FONDO CONDIZIONI DI LAVORO E INCARICHI  | 7,915,380         | -                 | 233,961          | 212,096          | 8,361,437   |
| FONDO PREMIALITA' E FASCE   | 7,225,646         | 1,873,142         | 337,296          | 1,089,762        | 10,525,846  |
| INDENNITA' DI SPECIFICITA' INFERMERISTICA   | -                 | -                 | -                | 830,953          | 830,953   |
| RETRIBUZIONE ORE "SERVIZIO 118"   | 338,460           | -                 | -                | -                | 338,460   |
| ALTRE INDENNITA' (vedi prospetto di lavoro altre indennita')  | 311,029           | -                 | -                | -                | 311,029   |
| INDENNITA' TUTELA DEL MALATO E PROMOZIONE DELLA SALUTE  | -                 | -                 | -                | 310,375          | 310,375   |
| ONERI TRATTAMENTI PREVIDENZIALI INTEGRATIVI   | 183,047           | -                 | -                | -                | 183,047   |
| PRESTAZIONI ORARIE AGG.VE. PERS. INFERMERISTICO (L. 1/2002) - al netto degli oneri sociali ed Irap                  | -                 | -                 | -                | -                | -   |
| <b>RISORSE AGGIUNTIVE - COMPARTO - al netto di oneri ed Irap</b>  |                   |                   |                  |                  | 1,815,817   |
| INDENNITA' DI VACANZA CONTRATTUALE - TRIENNIO CCNL 2022/2024 competenza 2022 - COMPARTO - al netto di oneri ed Irap | -                 | -                 | -                | -                | 210,486   |
| ELEMENTO PEREQUATIVO - CCNL 2016/2018 - ART. 78 - al netto di oneri sociali ed Irap                                 | -                 | -                 | 424,896          | -                | 424,896   |
| ONERI SOCIALI - RISORSE AGGIUNTIVE - COMPARTO -   | -                 | -                 | -                | -                | 452,722   |
| ONERI SOCIALI - Indennita' di vacanza contrattuale Triennio 2022/2024 competenza 2022 - COMPARTO                    | -                 | -                 | -                | -                | 56,636  |
| ONERI SOCIALI - su competenze fisse, RIA, FONDI, Retribuzione 118, Indennita' / Altre indennita'                    | 16,122,461        | 2,663,954         | 846,640          | 1,166,098        | 20,799,153  |
| ONERI SOCIALI - PRESTAZIONI ORARIE AGG.VE. PERS. INFERMERISTICO (L. 1/2002)   | -                 | -                 | -                | -                | -   |
| ONERI SOCIALI - ELEMENTO PEREQUATIVO - CCNL 2016/2018 - ART. 78   | -                 | -                 | 116,338          | -                | 116,338   |
| <b>TOTALE COSTI DEL PERSONALE COMPARTO ESCLUSO ONERI SOCIALI ED IRAP</b>  | 58,958,760        | 9,651,110         | 3,514,419        | 4,343,149        | 78,493,741  |
| <b>TOTALE ONERI SOCIALI - ESCLUSA IRAP</b>  | 16,122,461        | 2,663,954         | 962,978          | 1,166,098        | 21,424,849  |
| <b>TOTALE COSTI DEL PERSONALE COMPARTO CON ONERI SOCIALI ESCLUSA IRAP</b>   | <b>75,264,268</b> | <b>12,315,064</b> | <b>4,477,397</b> | <b>5,509,247</b> | <b>100,101,637</b>  |
|   |                   |                   |                  |                  | IRAP RAR (comparto)   |
|   |                   |                   |                  |                  | 154,345   |
|   |                   |                   |                  |                  | IRAP Ind. Vac. Contrattuale Triennio 2022/2024 competenza 2022 (Comparto) |
|   |                   |                   |                  |                  | 17,747  |

| COSTO DEL PERSONALE AREA SANTA' - DIRIGENZA   | Consuntivo        |                  |                  | SPESA COMPLESSIVA COLONNA D  |
|---|-------------------|------------------|------------------|--|
|   | COLONNA A         | COLONNA W        | COLONNA Y        |  |
| STIPENDIO TABELLARE COMPRENSIVO 13MA  | 10,495,281        | 5,378,530        | 688,157          | 16,561,977   |
| RETRIBUZIONE INDIVIDUALE DI ANZIANITA'  | 212,529           | -                | -                | 212,529  |
| FONDO PER LA RETRIBUZIONE DELLE CONDIZIONI LAVORO   | 2,347,348         | 513,800          | 143,975          | 3,005,123  |
| FONDO PER LA RETRIBUZIONE DEGLI INCARICHI   | 9,778,680         | 72,182           | 109,996          | 9,816,494  |
| FONDO PER LA RETRIBUZIONE DI RISULTATO  | 911,047           | 255,954          | 71,988           | 727,081  |
| INDENNITA' ESCLUSIVITA'   | 4,760,528         | -                | 7,964            | 4,768,492  |
| INDENNITA' INCARICO DIRETTORE DIPARTIMENTO  | 99,459            | -                | -                | 99,459   |
| RETRIBUZIONE ORE "SERVIZIO 118"   | 166,838           | -                | -                | 166,838  |
| ALTRE INDENNITA'  | 148,920           | -                | -                | 148,920  |
| ONERI TRATTAMENTI PREVIDENZIALI INTEGRATIVI   | 42,675            | -                | -                | 42,675   |
| <b>RISORSE AGGIUNTIVE - AREA SANTA' DIRIGENZA - al netto di oneri ed Irap</b>   |                   |                  |                  | 403,014  |
| INDENNITA' DI VACANZA CONTRATTUALE - TRIENNIO CCNL 2019/2021 competenza 2022 - AREA SANTA' DIRIGENZA - al netto di oneri ed Irap                            | -                 | -                | -                | 102,446  |
| INDENNITA' DI VACANZA CONTRATTUALE - TRIENNIO CCNL 2022/2024 competenza 2022 - AREA SANTA' DIRIGENZA - al netto di oneri ed Irap                            | -                 | -                | -                | 68,296   |
| ONERI SOCIALI - RISORSE AGGIUNTIVE - AREA SANTA' DIRIGENZA  | -                 | -                | -                | 99,986   |
| ONERI SOCIALI - Indennita' di vacanza contrattuale Triennio 2019/2021 competenza 2022 - AREA SANTA' DIRIGENZA   | -                 | -                | -                | 27,661   |
| ONERI SOCIALI - su stipendio tabellare, RIA, FONDI, Indennita' esclusivita', indennita' incarico direttore dipartimento, Retribuzione 118, Altre indennita' | 7,497,363         | 1,457,536        | 273,918          | 9,228,817  |
| ONERI SOCIALI - Indennita' di vacanza contrattuale Triennio 2022/2024 competenza 2022 - AREA SANTA' DIRIGENZA   | -                 | -                | -                | 18,441   |
| <b>TOTALE COSTI DEL PERSONALE AREA SANTA' DIRIGENZA ESCLUSO ONERI SOCIALI ED IRAP</b>   | 28,920,630        | 5,564,203        | 1,022,080        | 36,080,649   |
| <b>TOTALE ONERI SOCIALI - ESCLUSA IRAP</b>  | 7,497,363         | 1,457,536        | 273,918          | 9,374,905  |
| <b>TOTALE COSTI DEL PERSONALE AREA SANTA' DIRIGENZA CON ONERI SOCIALI ESCLUSA IRAP</b>  | <b>36,460,668</b> | <b>7,021,739</b> | <b>1,295,998</b> | <b>45,498,249</b>  |
|   |                   |                  |                  | IRAP RAR (AREA SANTA' DIRIGENZA)   |
|   |                   |                  |                  | 34,256   |
|   |                   |                  |                  | IRAP Ind. Vac. Contrattuale Triennio 2019/2021 competenza 2022 (AREA SANTA' DIRIGENZA) |
|   |                   |                  |                  | 8,708  |
|   |                   |                  |                  | IRAP Ind. Vac. Contrattuale Triennio 2022/2024 competenza 2022 (AREA SANTA' DIRIGENZA) |
|   |                   |                  |                  | 5,805  |



| COSTO DEL PERSONALE DIRIGENZA PROF.LE TECNICA AMM.VA   | COLONNA A      | COLONNA W      | COLONNA Y     |  |  | SPESA COMPLESSIVA COLONNA D |  |  |
|--|----------------|----------------|---------------|--|--|-----------------------------|--|--|
| STIPENDIO TABELLARE COMPRENSIVO 13MA   | 260,446        | 224,977        | 15,862        |  |  | 501,275                     |  |  |
| RETRIBUZIONE INDIVIDUALE DI ANZIANITA'   | -              | -              | -             |  |  | -                           |  |  |
| FONDO RETRIBUZIONE DI POSIZIONE  | 288,623        | 35,918         | 2,704         |  |  | 307,245                     |  |  |
| FONDO RETRIBUZIONE DI RISULTATO E ALTRI TRATTAMENTI ACCESSORI  | 26,080         | 4,333          | 4,472         |  |  | 34,885                      |  |  |
| INDENNITA' INCARICO DIRETTORE DIPARTIMENTO   | 33,583         | -              | -             |  |  | 33,583                      |  |  |
| RETRIBUZIONE ORE "SERVIZIO 118"  | -              | -              | -             |  |  | -                           |  |  |
| ALTRE INDENNITA'   | 167            | -              | -             |  |  | 167                         |  |  |
| ONERI TRATTAMENTI PREVIDENZIALI INTEGRATIVI  | 2,310          | -              | -             |  |  | 2,310                       |  |  |
| RISORSE AGGIUNTIVE - DIRIGENZA PTA - al netto di oneri ed Irap   |                |                |               |  |  | 11,844                      |  |  |
| INDENNITA' DI VACANZA CONTRATTUALE - DIRIGENZA PTA TRIENNIO CCNL 2019/2021 competenza 2022 - al netto di oneri ed Irap           |                |                |               |  |  | 3,124                       |  |  |
| INDENNITA' DI VACANZA CONTRATTUALE - DIRIGENZA PTA TRIENNIO CCNL 2022/2024 competenza 2022 - al netto di oneri ed Irap           |                |                |               |  |  | 2,085                       |  |  |
| ONERI SOCIALI - RISORSE AGGIUNTIVE - DIRIGENZA PTA -   |                |                |               |  |  | 2,936                       |  |  |
| ONERI SOCIALI - Indennità di vacanza contrattuale Triennio 2019/2021 competenza 2022 - DIRIGENZA PTA                             |                |                |               |  |  | 842                         |  |  |
| ONERI SOCIALI - su stipendio tabellare, RIA, FONDI, indennità incarico direttore dipartimento, Retribuzione 118, Altre indennità | 155,017        | 72,607         | 6,144         |  |  | 233,768                     |  |  |
| ONERI SOCIALI - Indennità di vacanza contrattuale Triennio 2022/2024 competenza 2022 - DIRIGENZA PTA                             |                |                |               |  |  | 562                         |  |  |
| <b>TOTALE COSTI DEL PERSONALE DIRIGENZA PTA ESCLUSO ONERI SOCIALI ED IRAP</b>  | <b>588,899</b> | <b>265,228</b> | <b>23,028</b> |  |  | <b>894,238</b>              |  |  |
| <b>TOTALE ONERI SOCIALI - ESCLUSA IRAP</b>   | <b>155,017</b> | <b>72,607</b>  | <b>6,144</b>  |  |  | <b>238,108</b>              |  |  |
| <b>TOTALE COSTI DEL PERSONALE DIRIGENZA PTA CON ONERI SOCIALI ESCLUSA IRAP</b>   | <b>746,226</b> | <b>337,835</b> | <b>29,172</b> |  |  | <b>1,134,626</b>            |  |  |

IRAP RAR (Dir. PTA) 1,007  
 IRAP Ind. Vac. Contrattuale Triennio 2019/2021 competenza 2022 (Dir.PTA) 354  
 IRAP Ind. Vac. Contrattuale Triennio 2022/2024 competenza 2022 (Dir.PTA) 188

|  |                    |                   |                  |                  |                    |
|--|--------------------|-------------------|------------------|------------------|--------------------|
| <b>TOT. COSTO PERS. DIP. (Comp. + Area San. Dir. + Dir. PTA)</b> | <b>112,471,162</b> | <b>19,674,638</b> | <b>5,802,567</b> | <b>5,509,247</b> | <b>146,734,512</b> |
|--|--------------------|-------------------|------------------|------------------|--------------------|

|   | IRAP riferita al costo di COLONNA A | IRAP riferita al costo di COLONNA W | IRAP riferita al costo di COLONNA Y | IRAP riferita al costo di COLONNA J | TOTALE IRAP riferita al costo di COLONNA D |
|---|-------------------------------------|-------------------------------------|-------------------------------------|-------------------------------------|--|
| TOTALE COMPLESSIVO IRAP SU PERSONALE DIPENDENTE   | 7,260,921                           | 1,276,556                           | 387,906                             | 369,168                             | 9,516,861                                  |
| DI CUI IRAP RAR   |                                     |                                     |                                     |                                     | 189,608                                    |
| Di cui IRAP INDENNITA' VACANZA CONTRATTUALE TRIENNIO 2019/2021 + Di cui IRAP INDENNITA' VACANZA CONTRATTUALE TRIENNIO 2022/2024 - competenza 2022 |                                     |                                     |                                     |                                     | 32,702                                     |
| DI CUI IRAP ELEMENTO PEREQUATIVO (AREA COMPARTO)  |                                     |                                     |                                     |                                     | 35,517                                     |
| Di cui IRAP colonna Y (area del COMPARTO)   |                                     |                                     | 294,929                             |                                     |  |
| Di cui IRAP colonna Y (area AREA SANITA' DIRIGENZA)   |                                     |                                     | 85,152                              |                                     |  |
| Di cui IRAP colonna Y (area DIRIGENZA P.T.A.)   |                                     |                                     | 7,825                               |                                     |  |

|  | COMPARTO   |         | AREA SANITA' DIRIGENZA |  | DIRIGENZA P.T.A. |         |
|--|------------|---------|------------------------|--|------------------|---------|
|  | CONSUNTIVO |         | CONSUNTIVO             |  | CONSUNTIVO       |         |
| ACCANTONAMENTO CONTRATTO TRIENNIO 2019/21 - senza oneri riflessi - COMPETENZA 2022 |            |         |                        |  | 1,186,908        | 141,111 |
| oneri riflessi su ACCANTONAMENTO CONTRATTO TRIENNIO 2019/2021 - COMPETENZA 2022    |            |         |                        |  | 320,465          | 38,100  |
| ACCANTONAMENTO CONTRATTO TRIENNIO 2022/24 - senza oneri riflessi - COMPETENZA 2022 |            | 654,456 |                        |  | 84,780           | 10,080  |
| oneri riflessi su ACCANTONAMENTO CONTRATTO TRIENNIO 2022/2024 - COMPETENZA 2022    |            | 176,703 |                        |  | 22,890           | 2,721   |

|                               | BILANCIO PREVENTIVO | CONSUNTIVO |
|-------------------------------|---------------------|------------|
| COSTO PERSONALE UNIVERSITARIO |                     |            |

Firmato Il Dirigente U.O Risorse Umane ai sensi D.LGS 39/93

\_\_\_\_\_



RLS.C.R.I.B.A.



RLS.C.R.I.B.A.



|                |   |
|----------------|---|
| DENOMINAZIONE  | ASST DELLA VALTELLINA E DELL'ALTO LARIO |
| CODICE AZIENDA | 713                                     |

GLI IMPORTI DEVONO ESSERE ESPRESSI IN EURO

|         |            |            |
|---------|------------|------------|
| PERIODO | Consuntivo | ASST COVID |
| ANNO    | 2022       |            |

| Consuntivo  |  |   |                           |  |                              |   |  |
|---|--|---|---------------------------|--|------------------------------|---|--|
| COSTO DEL PERSONALE COMPARTO  | SPESA SANITARIA + TERRITORIALE COLONNA D | SPESA SANITARIA + TERRITORIALE "COLONNA D di cui COVID" | SPESA SANITARIA COLONNA D | SPESA SANITARIA "COLONNA D di cui COVID" | SPESA TERRITORIALE COLONNA D | SPESA TERRITORIALE "COLONNA D di cui COVID" |  |
| COMPETENZE FISSE COMPRENSIVE 13MA   | 53.170,709                               | 49,765  | 48.998,881                |  | 4.171,828                    | 49,765                                      |  |
| RETRIBUZIONE INDIVIDUALE DI ANZIANITA'  | 141,691                                  | -   | 127,057                   |  | 14,634                       |   |  |
| FONDO CONDIZIONI DI LAVORO E INCARICHI  | 7.906,351                                | -   | 7.550,969                 |  | 355,382                      |   |  |
| FONDO PREMIALITA' E FASCE   | 9.956,496                                | -   | 9.142,990                 |  | 813,506                      |   |  |
| INDENNITA' DI SPECIFICITA' INFERMIERISTICA  | 779,993                                  | -   | 734,795                   |  | 45,198                       |   |  |
| ALTRE INDENNITA' (vedi prospetto di lavoro altre indennita')  | 311,029                                  | -   | 271,218                   |  | 39,811                       |   |  |
| INDENNITA' TUTELA DEL MALATO E PROMOZIONE DELLA SALUTE  | 310,375                                  | -   | 286,086                   |  | 24,289                       |   |  |
| ONERI TRATTAMENTI PREVIDENZIALI INTEGRATIVI   | 183,047                                  | -   | 171,150                   |  | 11,897                       |   |  |
| PRESTAZIONI ORARIE AGGVE PERS. INFERMIERISTICO (L. 1/2002) - al netto degli oneri sociali ed Irap   | -  | -   | -                         |  | -                            |   |  |
| <b>RISORSE AGGIUNTIVE - COMPARTO - al netto di oneri ed Irap</b>  | <b>1.726,828</b>                         |   | <b>1.601,865</b>          |  | <b>124,963</b>               |   |  |
| INDENNITA' DI VACANZA CONTRATTUALE - TRIENNIO CCNL 2022/2024 competenza 2022 - COMPARTO - al netto di oneri ed Irap   | 200,166                                  | -   | 184,208                   |  | 15,958                       |   |  |
| ELEMENTO PEREQUATIVO - CCNL 2016/2018 - ART. 78 - al netto di oneri sociali ed Irap   | 406,045                                  | -   | 376,432                   |  | 29,613                       |   |  |
| ONERI SOCIALI - RISORSE AGGIUNTIVE - COMPARTO   | 428,251                                  | -   | 397,261                   |  | 30,990                       |   |  |
| ONERI SOCIALI - Indennita' di vacanza contrattuale-Triennio 2022/2024 competenza 2022 -COMPARTO   | 53,799                                   | -   | 49,412                    |  | 4,387                        |   |  |
| ONERI SOCIALI - su competenze fisse, RIA, FONDI, Retribuzione 118, Indennita' / Altre indennita'  | 19.859,540                               | 13,685  | 18.383,317                |  | 1.476,223                    | 13,685                                      |  |
| ONERI SOCIALI - PRESTAZIONI ORARIE AGGVE PERS. INFERMIERISTICO (L. 1/2002)  | -  | -   | -                         |  | -                            |   |  |
| ONERI SOCIALI - ELEMENTO PEREQUATIVO - CCNL 2016/2018 - ART. 78   | 111,663                                  | -   | 103,519                   |  | 8,144                        |   |  |
| <b>TOTALE COSTI DEL PERSONALE COMPARTO ESCLUSO ONERI SOCIALI ED IRAP</b>  | <b>74.999,683</b>                        | <b>49,765</b>   | <b>69.274,501</b>         |  | <b>5.635,182</b>             | <b>49,765</b>                               |  |
| <b>TOTALE ONERI SOCIALI - ESCLUSA IRAP</b>  | <b>20.453,253</b>                        | <b>13,685</b>   | <b>18.933,509</b>         |  | <b>1.519,744</b>             | <b>13,685</b>                               |  |
| <b>TOTALE COSTI DEL PERSONALE COMPARTO CON ONERI SOCIALI ESCLUSA IRAP</b>   | <b>95.545,983</b>                        | <b>63,450</b>   | <b>88.379,160</b>         |  | <b>7.166,823</b>             | <b>63,450</b>                               |  |
| IRAP RAR (Area Comparto)  | 146,781                                  | -   | 136,159                   |  | 10,622                       |   |  |
| IRAP Ind. Vac. Contrattuale Triennio 2022/2024 competenza 2022 (Comparto)   | 16,870                                   | -   | 15,513                    |  | 1,357                        |   |  |
| COSTO DEL PERSONALE AREA SANITA' - DIRIGENZA  | SPESA SANITARIA + TERRITORIALE COLONNA D | SPESA SANITARIA + TERRITORIALE "COLONNA D di cui COVID" | SPESA SANITARIA COLONNA D | SPESA SANITARIA "COLONNA D di cui COVID" | SPESA TERRITORIALE COLONNA D | SPESA TERRITORIALE "COLONNA D di cui COVID" |  |
| STIPENDIO TABELLARE COMPRENSIVO 13MA  | 16.455,810                               | -   | 15.194,432                |  | 1.261,378                    |   |  |
| RETRIBUZIONE INDIVIDUALE DI ANZIANITA'  | 212,529                                  | -   | 193,680                   |  | 18,849                       |   |  |
| FONDO PER LA RETRIBUZIONE DELLE CONDIZIONI LAVORO   | 2.982,164                                | -   | 2.939,635                 |  | 42,529                       |   |  |
| FONDO PER LA RETRIBUZIONE DEGLI INCARICHI   | 9.753,893                                | -   | 9.018,225                 |  | 735,668                      |   |  |
| FONDO PER LA RETRIBUZIONE DI RISULTATO  | 700,756                                  | -   | 645,233                   |  | 55,523                       |   |  |
| INDENNITA' ESCLUSIVITA'   | 4.728,815                                | -   | 4.390,895                 |  | 337,920                      |   |  |
| INDENNITA' INCARICO DIRETTORE DIPARTIMENTO  | 99,459                                   | -   | 82,667                    |  | 16,792                       |   |  |
| ALTRE INDENNITA'  | 148,920                                  | -   | 139,660                   |  | 9,260                        |   |  |
| ONERI TRATTAMENTI PREVIDENZIALI INTEGRATIVI   | 42,675                                   | -   | 41,303                    |  | 1,372                        |   |  |
| <b>RISORSE AGGIUNTIVE - AREA SANITA' DIRIGENZA - al netto di oneri ed Irap</b>  | <b>401,509</b>                           |   | <b>372,145</b>            |  | <b>29,364</b>                |   |  |
| INDENNITA' DI VACANZA CONTRATTUALE - TRIENNIO CCNL 2019/2021 competenza 2022 -AREA SANITA' DIRIGENZA - al netto di oneri ed Irap                            | 101,912                                  | -   | 94,132                    |  | 7,780                        |   |  |
| INDENNITA' DI VACANZA CONTRATTUALE - TRIENNIO CCNL 2022/2024 competenza 2022 - AREA SANITA' DIRIGENZA - al netto di oneri ed Irap                           | 67,940                                   | -   | 62,754                    |  | 5,186                        |   |  |
| ONERI SOCIALI - RISORSE AGGIUNTIVE - AREA SANITA' DIRIGENZA   | 99,573                                   | -   | 92,291                    |  | 7,282                        |   |  |
| ONERI SOCIALI - Indennita' di vacanza contrattuale Triennio 2019/2021 competenza 2022 - AREA SANITA' DIRIGENZA  | 27,515                                   | -   | 25,415                    |  | 2,100                        |   |  |
| ONERI SOCIALI - su stipendio tabellare, RIA, FONDI, Indennita' esclusivita', indennita' incarico direttore dipartimento, Retribuzione 118, Altre indennita' | 9.158,506                                | -   | 8.501,416                 |  | 657,090                      |   |  |
| ONERI SOCIALI - Indennita' di vacanza contrattuale Triennio 2022/2024 competenza 2022 - AREA SANITA' DIRIGENZA  | 18,343                                   | -   | 16,943                    |  | 1,400                        |   |  |
| <b>TOTALE COSTI DEL PERSONALE AREA SANITA' DIRIGENZA ESCLUSO ONERI SOCIALI ED IRAP</b>  | <b>35.653,707</b>                        |   | <b>33.133,458</b>         |  | <b>2.520,249</b>             |   |  |
| <b>TOTALE ONERI SOCIALI - ESCLUSA IRAP</b>  | <b>9.303,937</b>                         |   | <b>8.636,065</b>          |  | <b>667,872</b>               |   |  |
| <b>TOTALE COSTI DEL PERSONALE AREA SANITA' DIRIGENZA CON ONERI SOCIALI ESCLUSA IRAP</b>   | <b>45.000,319</b>                        |   | <b>41.810,826</b>         |  | <b>3.189,493</b>             |   |  |
| IRAP RAR (AREA SANITA' DIRIGENZA)   | 34,128                                   | -   | 31,632                    |  | 2,496                        |   |  |
| IRAP Ind. Vac. Contrattuale Triennio 2019/2021 competenza 2022 (AREA SANITA' DIRIGENZA)   | 8,662                                    | -   | 8,001                     |  | 661                          |   |  |
| IRAP Ind. Vac. Contrattuale Triennio 2022/2024 competenza 2022 (AREA SANITA' DIRIGENZA)   | 5,775                                    | -   | 5,334                     |  | 441                          |   |  |



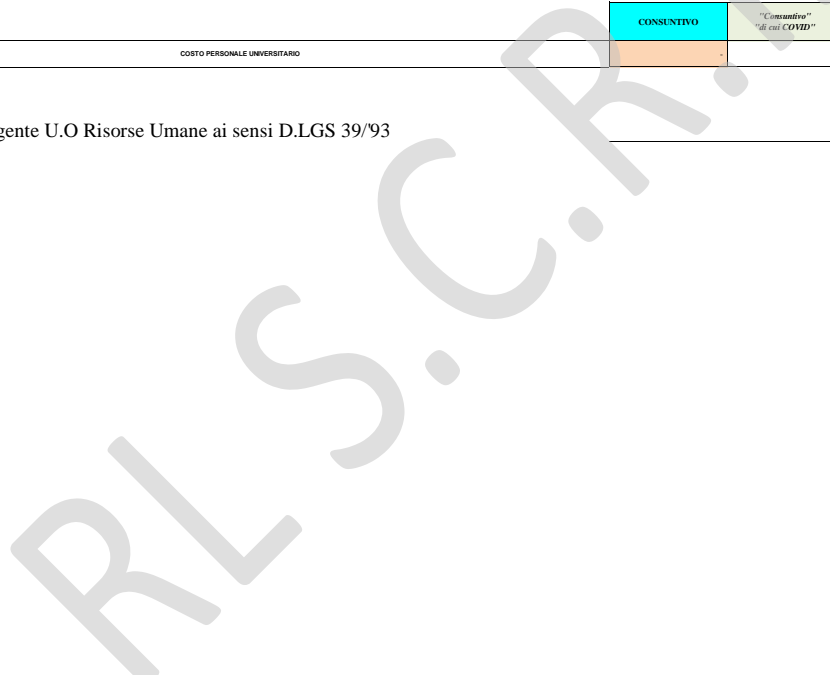


| COSTO DEL PERSONALE DIRIGENZA PROF.LE TECNICA AMMYA  | SPESA SANTARIA + TERRITORIALE COLONNA D | SPESA SANTARIA + TERRITORIALE "COLONNA D di cui COVID" | SPESA SANTARIA COLONNA D | SPESA SANTARIA "COLONNA D di cui COVID" | SPESA TERRITORIALE COLONNA D | SPESA TERRITORIALE "COLONNA D di cui COVID" |
|--|---|--|--------------------------|---|------------------------------|---|
| STIPENDIO TABELLARE COMPRENSIVO 13MA   | 501,275                                 | -  | 497,503                  | -                                       | 3,772                        | -   |
| RETRIBUZIONE INDIVIDUALE DI ANZIANITA'   | -                                       | -  | -                        | -                                       | -                            | -   |
| FONDO RETRIBUZIONE DI POSIZIONE  | 307,245                                 | -  | 303,745                  | -                                       | 3,500                        | -   |
| FONDO RETRIBUZIONE DI RISULTATO E ALTRI TRATTAMENTI ACCESSORI  | 34,885                                  | -  | 34,885                   | -                                       | -                            | -   |
| INDENNITA' INCARICO DIRETTORE DIPARTIMENTO   | 33,583                                  | -  | 33,583                   | -                                       | -                            | -   |
| ALTRE INDENNITA'   | 167                                     | -  | 167                      | -                                       | -                            | -   |
| ONERI TRATTAMENTI PREVIDENZIALI INTEGRATIVI  | 2,310                                   | -  | 2,310                    | -                                       | -                            | -   |
| RISORSE AGGIUNTIVE - DIRIGENZA PTA - al netto di oneri ed Irap   | 11,844                                  | -  | 11,844                   | -                                       | -                            | -   |
| INDENNITA' DI VACANZA CONTRATTUALE - DIRIGENZA PTA TRIENNIO CCNL 2019/2021 competenza 2022 - al netto di oneri ed Irap           | 3,124                                   | -  | 3,098                    | -                                       | 26                           | -   |
| INDENNITA' DI VACANZA CONTRATTUALE - DIRIGENZA PTA TRIENNIO CCNL 2022/2024 competenza 2022 - al netto di oneri ed Irap           | 2,085                                   | -  | 2,066                    | -                                       | 19                           | -   |
| ONERI SOCIALI - RISORSE AGGIUNTIVE - DIRIGENZA PTA -   | 2,936                                   | -  | 2,936                    | -                                       | -                            | -   |
| ONERI SOCIALI - Indennità di vacanza contrattuale Triennio 2019/2021 competenza 2022 - DIRIGENZA PTA                             | 842                                     | -  | 835                      | -                                       | 7                            | -   |
| ONERI SOCIALI - su stipendio tabellare, RIA, FONDI, indennità incarico direttore dipartimento, Retribuzione 118, Altre indennità | 233,768                                 | -  | 231,792                  | -                                       | 1,976                        | -   |
| ONERI SOCIALI - Indennità di vacanza contrattuale Triennio 2022/2024 competenza 2022 - DIRIGENZA PTA                             | 562                                     | -  | 557                      | -                                       | 5                            | -   |
| <b>TOTALE COSTI DEL PERSONALE DIRIGENZA PTA ESCLUSO ONERI SOCIALI ED IRAP</b>  | <b>894,288</b>                          | <b>-</b>   | <b>886,891</b>           | <b>-</b>                                | <b>7,317</b>                 | <b>-</b>                                    |
| <b>TOTALE ONERI SOCIALI - ESCLUSA IRAP</b>   | <b>238,108</b>                          | <b>-</b>   | <b>236,120</b>           | <b>-</b>                                | <b>1,988</b>                 | <b>-</b>                                    |
| <b>TOTALE COSTI DEL PERSONALE DIRIGENZA PTA CON ONERI SOCIALI ESCLUSA IRAP</b>   | <b>1,134,626</b>                        | <b>-</b>   | <b>1,125,321</b>         | <b>-</b>                                | <b>9,305</b>                 | <b>-</b>                                    |
| IRAP RAR (Dir. PTA)  | 1,007                                   | -  | 1,007                    | -                                       | -                            | -   |
| IRAP Ind. Vac. Contrattuale Triennio 2019/2021 competenza 2022 (Dir.PTA)   | 254                                     | -  | 252                      | -                                       | 2                            | -   |
| IRAP Ind. Vac. Contrattuale Triennio 2022/2024 competenza 2022 (Dir.PTA)   | 188                                     | -  | 187                      | -                                       | 1                            | -   |
| <b>TOT. COSTO PERS. DIP. (Comp. + Area San. Dir. + Dir. PTA)</b>   | <b>141,680,928</b>                      | <b>63,450</b>  | <b>131,315,307</b>       | <b>-</b>                                | <b>10,365,621</b>            | <b>63,450</b>                               |

|   | SPESA SANTARIA + TERRITORIALE COLONNA D | SPESA SANTARIA + TERRITORIALE "COLONNA D di cui COVID" | SPESA SANTARIA COLONNA D | SPESA SANTARIA "COLONNA D di cui COVID" | SPESA TERRITORIALE COLONNA D | SPESA TERRITORIALE "COLONNA D di cui COVID" |
|---|---|--|--------------------------|---|------------------------------|---|
| <b>TOTALE COMPLESSIVO IRAP SU PERSONALE DIPENDENTE</b>  | <b>9,176,173</b>                        | <b>6,025</b>   | <b>8,507,817</b>         | <b>-</b>                                | <b>668,356</b>               | <b>6,025</b>                                |
| DI CUI IRAP RAR   | 181,916                                 | -  | 168,798                  | -                                       | 13,118                       | -   |
| DI CUI IRAP INDENNITA' VACANZA CONTRATTUALE TRIENNIO 2019/2021 + DI CUI IRAP INDENNITA' VACANZA CONTRATTUALE TRIENNIO 2022/2024 competenza 2022 | 31,749                                  | -  | 29,287                   | -                                       | 2,462                        | -   |
| <b>DI CUI IRAP ELEMENTO PEREQUATIVO (AREA COMPARTO)</b>   | <b>34,514</b>                           | <b>-</b>   | <b>31,997</b>            | <b>-</b>                                | <b>2,517</b>                 | <b>-</b>                                    |

|                               | CONSUNTIVO | "Consuntivo" di cui COVID" |
|-------------------------------|------------|----------------------------|
| COSTO PERSONALE UNIVERSITARIO | -          | -                          |

Firmato Il Dirigente U.O Risorsse Umane ai sensi D.LGS 39/93









DI CUI ALTRE INDENNITA'

| ALTRE INDENNITA' COMPARTO      | Consuntivo    |  |
|--------------------------------|---------------|--|
| DETTAGLIO DESCRIZIONE VOCI:    |               |  |
| Assegni familiari              | 4,703         |  |
| indennità trasferta e missione | 11,415        |  |
| indennità mancato preavviso    | -             |  |
|                                |               |  |
|                                |               |  |
|                                |               |  |
|                                |               |  |
|                                |               |  |
|                                |               |  |
|                                |               |  |
|                                |               |  |
| <b>Totale altre Indennità</b>  | <b>16,118</b> |  |

squadatura con MODELLO A TD

| ALTRE INDENNITA' AREA SANITA' - DIRIGENZA | Consuntivo   |  |
|---|--------------|--|
| DETTAGLIO DESCRIZIONE VOCI:               |              |  |
| Assegni familiari                         | 4,679        |  |
| indennità trasferta e missione            | 1,258        |  |
| indennità mancato preavviso               | -            |  |
|   |              |  |
|   |              |  |
|   |              |  |
|   |              |  |
|   |              |  |
|   |              |  |
|   |              |  |
|   |              |  |
| <b>Totale altre Indennità</b>             | <b>5,937</b> |  |

squadatura con MODELLO A TD

| ALTRE INDENNITA' DIRIGENZA PTA | Consuntivo |  |
|--------------------------------|------------|--|
| DETTAGLIO DESCRIZIONE VOCI:    |            |  |
| Assegni familiari              | -          |  |
| indennità trasferta e missione | -          |  |
| indennità mancato preavviso    | -          |  |
|                                |            |  |
|                                |            |  |
|                                |            |  |
|                                |            |  |
|                                |            |  |
|                                |            |  |
|                                |            |  |
|                                |            |  |
| <b>Totale altre Indennità</b>  | <b>-</b>   |  |

squadatura con MODELLO A TD



|                |   |
|----------------|---|
| DENOMINAZIONE  | ASST DELLA VALTELLINA E DELL'ALTO LARIO |
| CODICE AZIENDA | 713                                     |

GLI IMPORTI DEVONO ESSERE ESPRESSI IN EURO

|         |            |                |
|---------|------------|----------------|
| PERIODO | Consuntivo | ASST SANITARIO |
| ANNO    | 2022       |                |

| COSTO DEL PERSONALE COMPARTO  | Consuntivo        |                   |                  |                  | SPESA COMPLESSIVA COLONNA D |
|---|-------------------|-------------------|------------------|------------------|-----------------------------|
|   | COLONNA A         | COLONNA W         | COLONNA Y        | COLONNA J        |                             |
| COMPETENZE FISSE COMPRENSIVE 13MA   | 38,269,019        | 6,792,368         | 2,257,217        | 1,680,277        | 48,998,881                  |
| RETRIBUZIONE INDIVIDUALE DI ANZIANITA'  | 127,057           |                   |                  |                  | 127,057                     |
| FONDO CONDIZIONI DI LAVORO E INCARICHI  | 7,146,721         |                   | 212,940          | 191,308          | 7,550,969                   |
| FONDO PREMIALITA' E FASCE   | 6,248,186         | 1,589,909         | 299,540          | 1,005,355        | 9,142,990                   |
| INDENNITA' DI SPECIFICITA' INFERMIERISTICA  |                   |                   |                  | 734,795          | 734,795                     |
| ALTRE INDENNITA' (vedi prospetto di lavoro altre indennità)   | 271,218           |                   |                  |                  | 271,218                     |
| INDENNITA' TUTELA DEL MALATO E PROMOZIONE DELLA SALUTE  |                   |                   |                  | 286,086          | 286,086                     |
| ONERI TRATTAMENTI PREVIDENZIALI INTEGRATIVI   | 171,150           |                   |                  |                  | 171,150                     |
| PRESTAZIONI ORARIE AGG.VVE. PERS. INFERMIERISTICO (L. 1/2002) - al netto degli oneri sociali ed Irap                |                   |                   |                  |                  | -                           |
| <b>RISORSE AGGIUNTIVE - COMPARTO - al netto di oneri ed Irap</b>  |                   |                   |                  |                  | 1,601,865                   |
| INDENNITA' DI VACANZA CONTRATTUALE - TRIENNIO CCNL 2022/2024 competenza 2022 - COMPARTO - al netto di oneri ed Irap |                   |                   |                  |                  | 184,208                     |
| ELEMENTO PEREQUATIVO - CCNL 2016/2018 - ART. 78 - al netto di oneri sociali ed Irap                                 |                   |                   | 376,432          |                  | 376,432                     |
| ONERI SOCIALI - RISORSE AGGIUNTIVE - COMPARTO -   |                   |                   |                  |                  | 397,261                     |
| ONERI SOCIALI - Indennità di vacanza contrattuale Triennio 2022/2024 competenza 2022 - COMPARTO                     |                   |                   |                  |                  | 49,412                      |
| ONERI SOCIALI - su competenze fisse, RIA, FONDI, Retribuzione 118, Indennità / Altre indennità                      | 14,237,588        | 2,338,447         | 761,667          | 1,045,615        | 18,383,317                  |
| ONERI SOCIALI - PRESTAZIONI ORARIE AGG.VVE. PERS. INFERMIERISTICO (L. 1/2002)                                       |                   |                   |                  |                  | -                           |
| ONERI SOCIALI - ELEMENTO PEREQUATIVO - CCNL 2016/2018 - ART. 78   |                   |                   | 103,519          |                  | 103,519                     |
| <b>TOTALE COSTI DEL PERSONALE COMPARTO ESCLUSO ONERI SOCIALI ED IRAP</b>  | 52,062,201        | 8,382,277         | 3,146,129        | 3,897,821        | 69,274,501                  |
| <b>TOTALE ONERI SOCIALI - ESCLUSA IRAP</b>  | 14,237,588        | 2,338,447         | 865,186          | 1,045,615        | 18,933,509                  |
| <b>TOTALE COSTI DEL PERSONALE COMPARTO CON ONERI SOCIALI ESCLUSA IRAP</b>   | <b>66,470,939</b> | <b>10,720,724</b> | <b>4,011,315</b> | <b>4,943,436</b> | <b>88,379,160</b>           |

IRAP RAR (comparto)

IRAP Ind. Vac. Contrattuale Triennio 2022/2024 competenza 2022 (Comparto)

| COSTO DEL PERSONALE AREA SANITA' - DIRIGENZA  | Consuntivo        |                  |                  | SPESA COMPLESSIVA COLONNA D |
|---|-------------------|------------------|------------------|-----------------------------|
|   | COLONNA A         | COLONNA W        | COLONNA Y        |                             |
| STIPENDIO TABELLARE COMPRENSIVO 13MA  | 9,630,997         | 4,937,902        | 625,533          | 15,194,432                  |
| RETRIBUZIONE INDIVIDUALE DI ANZIANITA'  | 193,680           |                  |                  | 193,680                     |
| FONDO PER LA RETRIBUZIONE DELLE CONDIZIONI LAVORO   | 2,308,042         | 500,618          | 130,975          | 2,939,635                   |
| FONDO PER LA RETRIBUZIONE DEGLI INCARICHI   | 8,981,120         | 62,959           | 100,064          | 9,018,225                   |
| FONDO PER LA RETRIBUZIONE DI RISULTATO  | 809,461           | 229,716          | 65,488           | 645,233                     |
| INDENNITA' ESCLUSIVITA'   | 4,385,688         |                  | 5,207            | 4,390,895                   |
| INDENNITA' INCARICO DIRETTORE DIPARTIMENTO  | 82,667            |                  |                  | 82,667                      |
| ALTRE INDENNITA'  | 139,660           |                  |                  | 139,660                     |
| ONERI TRATTAMENTI PREVIDENZIALI INTEGRATIVI   | 41,303            |                  |                  | 41,303                      |
| <b>RISORSE AGGIUNTIVE AREA SANITA' DIRIGENZA al netto di oneri ed Irap</b>  |                   |                  |                  | 372,145                     |
| INDENNITA' DI VACANZA CONTRATTUALE - TRIENNIO CCNL 2019/2021 competenza 2022 - AREA SANITA' DIRIGENZA - al netto di oneri ed Irap                       |                   |                  |                  | 94,132                      |
| INDENNITA' DI VACANZA CONTRATTUALE - TRIENNIO CCNL 2022/2024 competenza 2022 - AREA SANITA' DIRIGENZA - al netto di oneri ed Irap                       |                   |                  |                  | 62,754                      |
| ONERI SOCIALI - RISORSE AGGIUNTIVE - AREA SANITA' DIRIGENZA -   |                   |                  |                  | 92,291                      |
| ONERI SOCIALI - Indennità di vacanza contrattuale Triennio 2019/2021 competenza 2022 - AREA SANITA' DIRIGENZA   |                   |                  |                  | 25,415                      |
| ONERI SOCIALI - su stipendio tabellare, RIA, FONDI, Indennità esclusività, indennità incarico direttore dipartimento, Retribuzione 118, Altre indennità | 6,905,125         | 1,347,783        | 248,508          | 8,501,416                   |
| ONERI SOCIALI - Indennità di vacanza contrattuale Triennio 2022/2024 competenza 2022 - AREA SANITA' DIRIGENZA   |                   |                  |                  | 16,943                      |
| <b>TOTALE COSTI DEL PERSONALE - AREA SANITA' DIRIGENZA - ESCLUSO ONERI SOCIALI ED IRAP</b>  | 26,531,315        | 5,145,845        | 927,267          | 33,133,458                  |
| <b>TOTALE ONERI SOCIALI - ESCLUSA IRAP</b>  | 6,905,125         | 1,347,783        | 248,508          | 8,636,065                   |
| <b>TOTALE COSTI DEL PERSONALE - AREA SANITA' DIRIGENZA - CON ONERI SOCIALI ESCLUSA IRAP</b>   | <b>33,477,743</b> | <b>6,493,628</b> | <b>1,175,775</b> | <b>41,810,826</b>           |

IRAP RAR (AREA SANITA' DIRIGENZA)

IRAP Ind. Vac. Contrattuale Triennio 2019/2021 competenza 2022 (AREA SANITA' DIRIGENZA)



IRAP Ind. Vac. Contrattuale Triennio 2022/2024 competenza 2022 (AREA SANTA' DIRIGENZA)

| COSTO DEL PERSONALE DIRIGENZA PROF.LE TECNICA AMM.VA   | COLONNA A      | COLONNA W      | COLONNA Y     |  |  | SPESA COMPLESSIVA COLONNA D |
|--|----------------|----------------|---------------|--|--|-----------------------------|
|  |                |                |               |  |  | 5.334                       |
| STIPENDIO TABELLARE COMPRENSIVO I3MA   | 258,422        | 223,229        | 15,852        |  |  | 497,503                     |
| RETRIBUZIONE INDIVIDUALE DI ANZIANITA'   | -              |                |               |  |  | -                           |
| FONDO RETRIBUZIONE DI POSIZIONE  | 260,502        | 40,139         | 2,704         |  |  | 303,745                     |
| FONDO RETRIBUZIONE DI RISULTATO E ALTRI TRATTAMENTI ACCESSORI  | 26,080         | 4,333          | 4,472         |  |  | 34,885                      |
| INDENNITA' INCARICO DIRETTORE DIPARTIMENTO   | 33,583         |                |               |  |  | 33,583                      |
| ALTRE INDENNITA'   | 167            |                |               |  |  | 167                         |
| ONERI TRATTAMENTI PREVIDENZIALI INTEGRATIVI  | 2,310          |                |               |  |  | 2,310                       |
| RISORSE AGGIUNTIVE - DIRIGENZA PTA - al netto di oneri ed Irap   |                |                |               |  |  | 11,844                      |
| INDENNITA' DI VACANZA CONTRATTUALE - DIRIGENZA PTA TRIENNIO CCNL 2019/2021 competenza 2022 - al netto di oneri ed Irap           |                |                |               |  |  | 3,098                       |
| INDENNITA' DI VACANZA CONTRATTUALE - DIRIGENZA PTA TRIENNIO CCNL 2022/2024 competenza 2022 - al netto di oneri ed Irap           |                |                |               |  |  | 2,066                       |
| ONERI SOCIALI - RISORSE AGGIUNTIVE - DIRIGENZA PTA -   |                |                |               |  |  | 2,936                       |
| ONERI SOCIALI - Indennità di vacanza contrattuale Triennio 2019/2021 competenza 2022 - DIRIGENZA PTA                             |                |                |               |  |  | 835                         |
| ONERI SOCIALI - su stipendio tabellare, RIA, FONDI, indennità incarico direttore dipartimento, Retribuzione I18, Altre indennità | 152,366        | 73,282         | 6,144         |  |  | 231,792                     |
| ONERI SOCIALI - Indennità di vacanza contrattuale Triennio 2022/2024 competenza 2022 - DIRIGENZA PTA                             |                |                |               |  |  | 557                         |
| <b>TOTALE COSTI DEL PERSONALE DIRIGENZA PTA ESCLUSO ONERI SOCIALI ED IRAP</b>  | <b>579,154</b> | <b>267,701</b> | <b>23,028</b> |  |  | <b>886,891</b>              |
| <b>TOTALE ONERI SOCIALI - ESCLUSA IRAP</b>   | <b>152,366</b> | <b>73,282</b>  | <b>6,144</b>  |  |  | <b>236,120</b>              |
| <b>TOTALE COSTI DEL PERSONALE DIRIGENZA PTA CON ONERI SOCIALI ESCLUSA IRAP</b>   | <b>733,850</b> | <b>340,983</b> | <b>29,172</b> |  |  | <b>1,125,321</b>            |

IRAP RAR (Dir. PTA) 1,007  
 IRAP Ind. Vac. Contrattuale Triennio 2019/2021 competenza 2022 (Dir. PTA) 252  
 IRAP Ind. Vac. Contrattuale Triennio 2022/2024 competenza 2022 (Dir. PTA) 187

|   |             |            |           |           |  |             |
|---|-------------|------------|-----------|-----------|--|-------------|
| TOT. COSTO PERS. DIP. (Comp. - Area San. Dir. - Dir. PTA) | 100,682,512 | 17,555,335 | 5,216,262 | 4,943,436 |  | 131,315,307 |
|---|-------------|------------|-----------|-----------|--|-------------|

|   | IRAP riferita al costo di COLONNA A | IRAP riferita al costo di COLONNA W | IRAP riferita al costo di COLONNA Y | IRAP riferita al costo di COLONNA J | TOTALE IRAP riferita al costo di COLONNA D |
|---|-------------------------------------|-------------------------------------|-------------------------------------|-------------------------------------|--|
| TOTALE COMPLESSIVO IRAP SU PERSONALE DIPENDENTE   | 6,492,004                           | 1,137,646                           | 348,767                             | 331,315                             | 8,307,817                                  |
| DI CUI IRAP RAR   |                                     |                                     |                                     |                                     | 168,798                                    |
| Di cui IRAP INDENNITA' VACANZA CONTRATTUALE TRIENNIO 2019/2021 + Di cui IRAP INDENNITA' VACANZA CONTRATTUALE TRIENNIO 2022/2024 competenza 2022 |                                     |                                     |                                     |                                     | 29,287                                     |
| DI CUI IRAP ELEMENTO PEREQUATIVO (AREA COMPARTO)  |                                     |                                     |                                     |                                     | 31,997                                     |
| Di cui IRAP colonna Y (area del COMPARTO)   |                                     |                                     | 263,726                             |                                     |  |
| Di cui IRAP colonna Y (area AREA SANTA' DIRIGENZA)  |                                     |                                     | 77,216                              |                                     |  |
| Di cui IRAP colonna Y (area DIRIGENZA P.T.A.)   |                                     |                                     | 7,825                               |                                     |  |

|  | COMPARTO   |         |  |  | AREA SANTA' DIRIGENZA |  |  |  | DIRIGENZA P.T.A. |  |
|--|------------|---------|--|--|-----------------------|--|--|--|------------------|--|
|  | CONSUNTIVO |         |  |  | CONSUNTIVO            |  |  |  | CONSUNTIVO       |  |
| ACCANTONAMENTO CONTRATTO TRIENNIO 2019/21 - senza oneri riflessi - COMPETENZA 2022 |            |         |  |  | 1,186,908             |  |  |  | 141,111          |  |
| oneri riflessi su ACCANTONAMENTO CONTRATTO TRIENNIO 2019/2021 - COMPETENZA 2022    |            |         |  |  | 320,465               |  |  |  | 38,100           |  |
| ACCANTONAMENTO CONTRATTO TRIENNIO 2022/24 - senza oneri riflessi - COMPETENZA 2022 |            | 654,456 |  |  | 84,780                |  |  |  | 10,080           |  |
| oneri riflessi su ACCANTONAMENTO CONTRATTO TRIENNIO 2022/2024 - COMPETENZA 2022    |            | 176,703 |  |  | 22,890                |  |  |  | 2,721            |  |









Modello A - 8.04.19

GLI IMPORTI DEVONO ESSERE ESPRESI IN EURO

|                |                                     |      |
|----------------|-------------------------------------|------|
| DEMINAZIONE    | AST DELLA VETULINIA E DELL'AUTOARIO |      |
| CODICE AGENZIA | 713                                 | 2022 |
| ANNO           | 2022                                |      |

**DI CUI MODELLO A - TEMPO DETERMINATO ASST. SANITARIA**

| DENOMINAZIONE  | AST DELLA VETULINIA E DELL'AUTOARIO  |  | Comunitario  |  |  |  | di cui SPESA PERSONALE A TEMPO DETERMINATO - "Colonna E" - "Indirizzo di PENSIENZA" - "ASSIENZA VARIO TITOLO" |
|--|--|--|--|--|--|--|---|
|  | SPESA PERSONALE A TEMPO DETERMINATO (OGGETTO DI SPECIFICI FINANZIAMENTI) COLONNA C | SPESA PERSONALE A TEMPO DETERMINATO (OGGETTO DI SPECIFICI FINANZIAMENTI) COLONNA D | SPESA PERSONALE A TEMPO DETERMINATO (OGGETTO DI SPECIFICI FINANZIAMENTI) COLONNA E | SPESA PERSONALE A TEMPO DETERMINATO (OGGETTO DI SPECIFICI FINANZIAMENTI) COLONNA F | SPESA PERSONALE A TEMPO DETERMINATO (OGGETTO DI SPECIFICI FINANZIAMENTI) COLONNA G | SPESA PERSONALE A TEMPO DETERMINATO (OGGETTO DI SPECIFICI FINANZIAMENTI) COLONNA H |   |
| COMPETENZE FISSE COMPRENSIVE L.134   | 2.577,446  |  |  |  |  | 2.577,446  |   |
| RETRIBUZIONI INDIVIDUALI DI ASSISTENZA   |  |  |  |  |  |  |   |
| FONDO CONDIZIONI LAVORO E INCARCHI   | 288,423  |  |  |  |  | 288,423  |   |
| FONDO PRERILEVAZIONE   | 108,213  |  |  |  |  | 108,213  |   |
| INDEMNITA' DI SPECIFICITA' INFERMISTICA  | 13,739   |  |  |  |  | 13,739   |   |
| ALTRI INDEMNITA' (vedi prospetto di lavoro (che indichiamo))   | 9,368  |  |  |  |  | 9,368  |   |
| INDEMNITA' TITOLA PER MALATTIE E PROBABILITA' DELLA SALUTE   | 36,370   |  |  |  |  | 36,370   |   |
| ONERI TRATTAMENTI PREVENZIONALI INTEGRATIVI  |  |  |  |  |  |  |   |
| PRESTAZIONI ORARIATIVE PER IL INDIRIZZO L.11/2001 - di anno (legge conosciuta di legge)  |  |  |  |  |  |  |   |
| REBORSE AGGIUNTIVE - COMPARTO - ai sensi di art. 6 del D.Lgs. 150/2001   | 75,401   |  |  |  |  | 75,401   |   |
| INDEMNITA' PER INCOMPATIBILITA' - PRENSO C.N.S. 20/2004 (comprensivo del 2022 - COMPARTO - ai sensi di art. 6 del D.Lgs. 150/2001)   | 7,830  |  |  |  |  | 7,830  |   |
| INDEMNITA' PER INCOMPATIBILITA' - PRENSO C.N.S. 20/2004 (comprensivo del 2022 - COMPARTO - ai sensi di art. 6 del D.Lgs. 150/2001)   | 32,599   |  |  |  |  | 32,599   |   |
| ONERI SOCIALI - RESERVE AGGIUNTIVE - COMPARTO -  | 18,698   |  |  |  |  | 18,698   |   |
| ONERI SOCIALI - Indennita' di vacanza contrattuali (Finanziaria 20/2021) comprensivo del 2022 - COMPARTO   | 2,151  |  |  |  |  | 2,151  |   |
| ONERI SOCIALI - in complemento alla legge 20/2001 (Art. 18, 19, 20, 21, 22, 23, 24, 25, 26, 27, 28, 29, 30, 31, 32, 33, 34, 35, 36, 37, 38, 39, 40, 41, 42, 43, 44, 45, 46, 47, 48, 49, 50, 51, 52, 53, 54, 55, 56, 57, 58, 59, 60, 61, 62, 63, 64, 65, 66, 67, 68, 69, 70, 71, 72, 73, 74, 75, 76, 77, 78, 79, 80, 81, 82, 83, 84, 85, 86, 87, 88, 89, 90, 91, 92, 93, 94, 95, 96, 97, 98, 99, 100) | 857,466  |  |  |  |  | 857,466  |   |
| ONERI SOCIALI - PRESTAZIONI ORARIATIVE PER IL INDIRIZZO L.11/2001 - di anno (legge conosciuta di legge)  |  |  |  |  |  |  |   |
| ONERI SOCIALI - ELEMENTO PERIQUANTO - C.N.S. 20/2004 (comprensivo del 2022 - COMPARTO - ai sensi di art. 6 del D.Lgs. 150/2001)  | 8,965  |  |  |  |  | 8,965  |   |
| TOTALE COSTI DEL PERSONALE A TEMPO DETERMINATO ESCLUSO ONERI SOCIALI   | 3.209.389  |  |  |  |  | 3.209.389  |   |
| TOTALE ONERI SOCIALI - ESCLUSO I RAP   | 887.280  |  |  |  |  | 887.280  |   |
| TOTALE COSTI DEL PERSONALE COMPARTO CON ONERI SOCIALI ESCLUSO I RAP  | 4.096.669  |  |  |  |  | 4.096.669  |   |
| I RAP (Art. 18, Legge 20/2001) comprensivo del 2022 - COMPARTO   | 6.049  |  |  |  |  | 6.049  |   |
| TOTALE COSTI DEL PERSONALE COMPARTO CON ONERI SOCIALI E I RAP  | 6.118  |  |  |  |  | 6.118  |   |
| SPESA PERSONALE A TEMPO DETERMINATO (OGGETTO DI SPECIFICI FINANZIAMENTI) COLONNA A   |  |  |  |  |  |  |   |
| SPESA PERSONALE A TEMPO DETERMINATO (OGGETTO DI SPECIFICI FINANZIAMENTI) COLONNA B   |  |  |  |  |  |  |   |
| SPESA PERSONALE A TEMPO DETERMINATO (OGGETTO DI SPECIFICI FINANZIAMENTI) COLONNA C   |  |  |  |  |  |  |   |
| SPESA PERSONALE A TEMPO DETERMINATO (OGGETTO DI SPECIFICI FINANZIAMENTI) COLONNA D   |  |  |  |  |  |  |   |
| SPESA PERSONALE A TEMPO DETERMINATO (OGGETTO DI SPECIFICI FINANZIAMENTI) COLONNA E   |  |  |  |  |  |  |   |
| SPESA PERSONALE A TEMPO DETERMINATO (OGGETTO DI SPECIFICI FINANZIAMENTI) COLONNA F   |  |  |  |  |  |  |   |
| SPESA PERSONALE A TEMPO DETERMINATO (OGGETTO DI SPECIFICI FINANZIAMENTI) COLONNA G   |  |  |  |  |  |  |   |
| SPESA PERSONALE A TEMPO DETERMINATO (OGGETTO DI SPECIFICI FINANZIAMENTI) COLONNA H   |  |  |  |  |  |  |   |
| RETRIBUZIONI INDIVIDUALI DI ASSISTENZA   | 786,695  |  |  |  |  | 786,695  |   |
| FONDO CONDIZIONI LAVORO E INCARCHI   |  |  |  |  |  |  |   |
| FONDO PER LA RETRIBUZIONE DELLE CONDIZIONI LAVORO  | 121,018  |  |  |  |  | 121,018  |   |
| FONDO PER LA RETRIBUZIONE DEGLI INCARCHI   | 109,669  |  |  |  |  | 109,669  |   |
| FONDO PER LA RETRIBUZIONE DI RIBELITO  | 107,990  |  |  |  |  | 107,990  |   |
| INDEMNITA' DI ESCLUSIVITA'   | 99,172   |  |  |  |  | 99,172   |   |
| INDEMNITA' FINANZIARIA DIRETTORILE E DI AMMINISTRAZIONE  |  |  |  |  |  |  |   |
| ALTRI INDEMNITA'   | 4,679  |  |  |  |  | 4,679  |   |
| ONERI TRATTAMENTI PREVENZIONALI INTEGRATIVI  |  |  |  |  |  |  |   |
| REBORSE AGGIUNTIVE - AREA SANITA' DIRIGENZA - ai sensi di art. 6 del D.Lgs. 150/2001   | 14,270   |  |  |  |  | 14,270   |   |
| INDEMNITA' PER INCOMPATIBILITA' - PRENSO C.N.S. 20/2004 (comprensivo del 2022 - AREA SANITA' DIRIGENZA - ai sensi di art. 6 del D.Lgs. 150/2001)   | 4,765  |  |  |  |  | 4,765  |   |
| INDEMNITA' DI VACANZA CONTRATTUALI - PRENSO C.N.S. 20/2004 (comprensivo del 2022 - AREA SANITA' DIRIGENZA - ai sensi di art. 6 del D.Lgs. 150/2001)  | 3,177  |  |  |  |  | 3,177  |   |
| ONERI SOCIALI - RESERVE AGGIUNTIVE - AREA SANITA' DIRIGENZA -  | 3,538  |  |  |  |  | 3,538  |   |
| ONERI SOCIALI - Indennita' di vacanza contrattuali (Finanziaria 20/2021) comprensivo del 2022 - AREA SANITA' DIRIGENZA   | 1,286  |  |  |  |  | 1,286  |   |





DI CUI ALTRE INDENNITA'

| ALTRE INDENNITA' COMPARTO      | Consuntivo   |  |
|--------------------------------|--------------|--|
| DETTAGLIO DESCRIZIONE VOCI:    |              |  |
| Assegni familiari              | 4,703        |  |
| indennità trasferta e missione | 4,665        |  |
| indennità mancato preavviso    |              |  |
|                                |              |  |
|                                |              |  |
|                                |              |  |
|                                |              |  |
|                                |              |  |
|                                |              |  |
|                                |              |  |
|                                |              |  |
| <b>Totale altre Indennità</b>  | <b>9,368</b> |  |

squadatura con MODELLO A TD

| ALTRE INDENNITA' AREA SANITA' - DIRIGENZA | Consuntivo   |  |
|---|--------------|--|
| DETTAGLIO DESCRIZIONE VOCI:               |              |  |
| Assegni familiari                         | 4,679        |  |
| indennità trasferta e missione            |              |  |
| indennità mancato preavviso               |              |  |
|   |              |  |
|   |              |  |
|   |              |  |
|   |              |  |
|   |              |  |
|   |              |  |
|   |              |  |
|   |              |  |
| <b>Totale altre Indennità</b>             | <b>4,679</b> |  |

squadatura con MODELLO A TD

| ALTRE INDENNITA' DIRIGENZA PTA | Consuntivo |  |
|--------------------------------|------------|--|
| DETTAGLIO DESCRIZIONE VOCI:    |            |  |
| Assegni familiari              |            |  |
| indennità trasferta e missione |            |  |
| indennità mancato preavviso    |            |  |
|                                |            |  |
|                                |            |  |
|                                |            |  |
|                                |            |  |
|                                |            |  |
|                                |            |  |
|                                |            |  |
|                                |            |  |
| <b>Totale altre Indennità</b>  | <b>-</b>   |  |

squadatura con MODELLO A TD



|                |   |  |   |           |                   |
|----------------|---|--|---|-----------|-------------------|
| DENOMINAZIONE  | ASST DELLA VALTELLINA E DELL'ALTO LARIO |  | GLI IMPORTI DEVONO ESSERE ESPRESI IN EURO |           |                   |
| CODICE AZIENDA | 713                                     |  | PERIODO                                   | Consumivo | ASST TERRITORIALE |
|                |   |  | ANNO                                      | 2022      |                   |

| COSTO DEL PERSONALE COMPARTO  | Consumivo |           |           |           | SPESA COMPLESSIVA COLONNA D |
|---|-----------|-----------|-----------|-----------|-----------------------------|
|   | COLONNA A | COLONNA W | COLONNA V | COLONNA J |                             |
| COMPETENZE FISSE COMPRENSIVE 13MA   | 3.230.313 | 639.547   | 158.358   | 143.610   | 4.171.828                   |
| RETRIBUZIONE INDIVIDUALE DI ANZIANITA'  | 14.634    |           |           |           | 14.634                      |
| FONDO CONDIZIONI DI LAVORO E INCARICHI  | 332.131   |           | 10.829    | 12.422    | 355.382                     |
| FONDO PREMIALITA' E FASCE   | 550.006   | 186.203   | 24.746    | 52.551    | 813.506                     |
| INDENNITA' DI SPECIFICITA' INFERMIERISTICA  |           |           |           | 45.198    | 45.198                      |
| ALTRE INDENNITA' (vedi prospetto di lavoro altre indennita')  | 39.811    |           |           |           | 39.811                      |
| INDENNITA' TUTELA DEL MALATO E PROMOZIONE DELLA SALUTE  |           |           |           | 24.289    | 24.289                      |
| ONERI TRATTAMENTI PREVIDENZIALI INTEGRATIVI   | 11.897    |           |           |           | 11.897                      |
| PRESTAZIONI ORARIE AGGVE PERS. INFERMIERISTICO (L. 1/2002) - al netto degli oneri sociali ed Irap                   |           |           |           |           |                             |
| RISORSE AGGIUNTIVE - COMPARTO - al netto di oneri ed Irap   |           |           |           |           | 124.963                     |
| INDENNITA' DI VACANZA CONTRATTUALE - TRIENNIO CCNL 2022/2024 competenza 2022 - COMPARTO - al netto di oneri ed Irap |           |           |           |           | 15.958                      |
| ELEMENTO PEREQUATIVO - CCNL 2016/2018 - ART. 78 - al netto di oneri sociali ed Irap                                 |           |           | 29.613    |           | 29.613                      |
| ONERI SOCIALI - RISORSE AGGIUNTIVE - COMPARTO -   |           |           |           |           | 30.990                      |
| ONERI SOCIALI - Indennità di vacanza contrattuale Triennio 2022/2024 competenza 2022 - COMPARTO                     |           |           |           |           | 4.387                       |
| ONERI SOCIALI - su competenze fisse, RIA, FONDI, Retribuzione 118, Indennità / Altre indennità                      | 1.146.688 | 203.897   | 50.353    | 75.285    | 1.476.223                   |
| ONERI SOCIALI - PRESTAZIONI ORARIE AGGVE PERS. INFERMIERISTICO (L. 1/2002)  |           |           |           |           |                             |
| ONERI SOCIALI - ELEMENTO PEREQUATIVO - CCNL 2016/2018 - ART. 78   |           |           | 8.144     |           | 8.144                       |
| TOTALE COSTI DEL PERSONALE COMPARTO ESCLUSO ONERI SOCIALI ED IRAP   | 4.166.895 | 825.750   | 223.546   | 278.070   | 5.635.182                   |
| TOTALE ONERI SOCIALI - ESCLUSA IRAP   | 1.146.688 | 203.897   | 58.497    | 75.285    | 1.519.744                   |
| TOTALE COSTI DEL PERSONALE COMPARTO CON ONERI SOCIALI ESCLUSA IRAP  | 5.325.480 | 1.029.647 | 282.043   | 353.355   | 7.166.823                   |

IRAP RAR (comparto)  
IRAP Ind. Vac. Contrattuale Triennio 2022/2024 competenza 2022 (Comparto)

| COSTO DEL PERSONALE AREA SANITA' - DIRIGENZA  | Consumivo |           |           | SPESA COMPLESSIVA COLONNA D |
|---|-----------|-----------|-----------|-----------------------------|
|   | COLONNA A | COLONNA W | COLONNA V |                             |
| STIPENDIO TABELLARE COMPRENSIVO 13MA  | 801.721   | 398.929   | 60.728    | 1.261.378                   |
| RETRIBUZIONE INDIVIDUALE DI ANZIANITA'  | 18.849    |           |           | 18.849                      |
| FONDO PER LA RETRIBUZIONE DELLE CONDIZIONI LAVORO   | 25.726    | 4.128     | 12.675    | 42.529                      |
| FONDO PER LA RETRIBUZIONE DEGLI INCARICHI   | 760.148   | 34.164    | 9.684     | 735.668                     |
| FONDO PER LA RETRIBUZIONE DI RISULTATO  | 85.888    | 36.703    | 6.338     | 55.523                      |
| INDENNITA' ESCLUSIVITA'   | 335.163   |           | 2.757     | 337.920                     |
| INDENNITA' INCARICO DIRETTORE DIPARTIMENTO  | 16.792    |           |           | 16.792                      |
| ALTRE INDENNITA'  | 9.260     |           |           | 9.260                       |
| ONERI TRATTAMENTI PREVIDENZIALI INTEGRATIVI   | 1.372     |           |           | 1.372                       |
| RISORSE AGGIUNTIVE - AREA SANITA' - DIRIGENZA - al netto di oneri ed Irap   |           |           |           | 29.364                      |
| INDENNITA' DI VACANZA CONTRATTUALE - TRIENNIO CCNL 2019/2021 competenza 2022 - AREA SANITA' DIRIGENZA - al netto di oneri ed Irap                       |           |           |           | 7.780                       |
| INDENNITA' DI VACANZA CONTRATTUALE - TRIENNIO CCNL 2022/2024 competenza 2022 - AREA SANITA' DIRIGENZA - al netto di oneri ed Irap                       |           |           |           | 5.186                       |
| ONERI SOCIALI - RISORSE AGGIUNTIVE - AREA SANITA' DIRIGENZA -   |           |           |           | 7.282                       |
| ONERI SOCIALI - Indennità di vacanza contrattuale Triennio 2019/2021 competenza 2022 - AREA SANITA' DIRIGENZA   |           |           |           | 2.100                       |
| ONERI SOCIALI - su stipendio tabellare, RIA, FONDI, Indennità esclusività, indennità incarico direttore dipartimento, Retribuzione 118, Altre indennità | 546.597   | 85.788    | 24.705    | 657.090                     |
| ONERI SOCIALI - Indennità di vacanza contrattuale Triennio 2022/2024 competenza 2022 - AREA SANITA' DIRIGENZA   |           |           |           | 1.400                       |
| TOTALE COSTI DEL PERSONALE - AREA SANITA' DIRIGENZA - ESCLUSO ONERI SOCIALI ED IRAP   | 2.053.547 | 332.190   | 92.182    | 2.520.249                   |
| TOTALE ONERI SOCIALI - ESCLUSA IRAP   | 546.597   | 85.788    | 24.705    | 667.872                     |
| TOTALE COSTI DEL PERSONALE - AREA SANITA' DIRIGENZA - CON ONERI SOCIALI ESCLUSA IRAP  | 2.601.516 | 417.978   | 116.887   | 3.189.493                   |

IRAP RAR (AREA SANITA' DIRIGENZA)  
IRAP Ind. Vac. Contrattuale Triennio 2019/2021 competenza 2022 (AREA SANITA' DIRIGENZA)



IRAP Ind. Vac. Contrattuale Triennio 2022/2024 competenza 2022 (AREA SANTA' DIRIGENZA)

| COSTO DEL PERSONALE DIRIGENZA PROF.LE TECNICA AMM.VA   | COLONNA A | COLONNA W | COLONNA Y |  |  | SPESA COMPLESSIVA COLONNA D |  |
|--|-----------|-----------|-----------|--|--|-----------------------------|--|
| STIPENDIO TABELLARE COMPRENSIVO 13MA   | 2,024     | 1,748     | -         |  |  | 3,772                       |  |
| RETRIBUZIONE INDIVIDUALE DI ANZIANITA'   | -         | -         | -         |  |  | -                           |  |
| FONDO RETRIBUZIONE DI POSIZIONE  | 7,721     | 4,221     | -         |  |  | 3,500                       |  |
| FONDO RETRIBUZIONE DI RISULTATO E ALTRI TRATTAMENTI ACCESSORI  | -         | -         | -         |  |  | -                           |  |
| INDENNITA' INCARICO DIRETTORE DIPARTIMENTO   | -         | -         | -         |  |  | -                           |  |
| ALTRE INDENNITA'   | -         | -         | -         |  |  | -                           |  |
| ONERI TRATTAMENTI PREVIDENZIALI INTEGRATIVI  | -         | -         | -         |  |  | -                           |  |
| RISORSE AGGIUNTIVE - DIRIGENZA PTA - al netto di oneri ed Irap   | -         | -         | -         |  |  | -                           |  |
| INDENNITA' DI VACANZA CONTRATTUALE - DIRIGENZA PTA TRIENNIO CCNL 2019/2021 competenza 2022 - al netto di oneri ed Irap           | -         | -         | -         |  |  | 26                          |  |
| INDENNITA' DI VACANZA CONTRATTUALE - DIRIGENZA PTA TRIENNIO CCNL 2022/2024 competenza 2022 - al netto di oneri ed Irap           | -         | -         | -         |  |  | 19                          |  |
| ONERI SOCIALI - RISORSE AGGIUNTIVE - DIRIGENZA PTA -   | -         | -         | -         |  |  | -                           |  |
| ONERI SOCIALI - Indennità di vacanza contrattuale Triennio 2019/2021 competenza 2022 - DIRIGENZA PTA                             | -         | -         | -         |  |  | 7                           |  |
| ONERI SOCIALI - su stipendio tabellare, RIA, FONDI, indennità incarico direttore dipartimento, Retribuzione 13M, Altre indennità | 2,651     | 675       | -         |  |  | 1,976                       |  |
| ONERI SOCIALI - Indennità di vacanza contrattuale Triennio 2022/2024 competenza 2022 - DIRIGENZA PTA                             | -         | -         | -         |  |  | 5                           |  |
| TOTALE COSTI DEL PERSONALE DIRIGENZA PTA ESCLUSO ONERI SOCIALI ED IRAP   | 9,745     | 2,473     | -         |  |  | 7,317                       |  |
| TOTALE ONERI SOCIALI - ESCLUSA IRAP  | 2,651     | 675       | -         |  |  | 1,988                       |  |
| TOTALE COSTI DEL PERSONALE DIRIGENZA PTA CON ONERI SOCIALI ESCLUSA IRAP  | 12,396    | 3,148     | -         |  |  | 9,305                       |  |

IRAP RAR (Dir. PTA)

IRAP Ind. Vac. Contrattuale Triennio 2019/2021 competenza 2022 (Dir.PTA)

IRAP Ind. Vac. Contrattuale Triennio 2022/2024 competenza 2022 (Dir.PTA)

|   |           |           |         |         |  |            |  |
|---|-----------|-----------|---------|---------|--|------------|--|
| TOT. COSTO PERS. DIP. (Comp. + Area San. Dir. + Dir. PTA) | 7,939,392 | 1,444,477 | 398,930 | 353,355 |  | 10,365,621 |  |
|---|-----------|-----------|---------|---------|--|------------|--|

|   | IRAP riferita al costo di COLONNA A | IRAP riferita al costo di COLONNA W | IRAP riferita al costo di COLONNA Y | IRAP riferita al costo di COLONNA J |                             | TOTALE IRAP riferita al costo di COLONNA D |                             |
|---|-------------------------------------|-------------------------------------|-------------------------------------|-------------------------------------|-----------------------------|--|-----------------------------|
| TOTALE COMPLESSIVO IRAP SU PERSONALE DIPENDENTE   | 508,657                             | 93,647                              | 26,836                              | 23,636                              |                             | 668,356                                    |                             |
| DI CUI IRAP RAR   |                                     |                                     |                                     |                                     |                             | 13,118                                     |                             |
| Di cui IRAP INDENNITA' VACANZA CONTRATTUALE TRIENNIO 2019/2021 + Di cui IRAP INDENNITA' VACANZA CONTRATTUALE TRIENNIO 2022/2024 competenza 2022 |                                     |                                     |                                     |                                     |                             | 2,462                                      |                             |
| DI CUI IRAP ELEMENTO PEREQUATIVO (AREA COMPARTO)  |                                     |                                     |                                     |                                     |                             | 2,517                                      |                             |
| Di Cui IRAP colonna Y (area del COMPARTO)   |                                     |                                     | 19,120                              |                                     | Quadratura "IRAP Colonna Y" |  | Quadratura "IRAP Colonna F" |
| Di Cui IRAP colonna Y (area AREA SANTA' DIRIGENZA)  |                                     |                                     | 7,716                               |                                     |                             |  |                             |
| Di Cui IRAP colonna Y (area DIRIGENZA P.T.A.)   |                                     |                                     |                                     |                                     |                             |  |                             |

RL S.C.R.L.











DI CUI ALTRE INDENNITA'

| ALTRE INDENNITA' COMPARTO      | Consuntivo   |  |
|--------------------------------|--------------|--|
| DETTAGLIO DESCRIZIONE VOCI:    |              |  |
| Assegni familiari              |              |  |
| indennità trasferta e missione | 6,750        |  |
| indennità mancato preavviso    |              |  |
|                                |              |  |
|                                |              |  |
|                                |              |  |
|                                |              |  |
|                                |              |  |
|                                |              |  |
|                                |              |  |
|                                |              |  |
|                                |              |  |
|                                |              |  |
| <b>Totale altre Indennità</b>  | <b>6,750</b> |  |

squadatura con MODELLO A TD

| ALTRE INDENNITA' AREA SANITA' - DIRIGENZA | Consuntivo   |  |
|---|--------------|--|
| DETTAGLIO DESCRIZIONE VOCI:               |              |  |
| Assegni familiari                         |              |  |
| indennità trasferta e missione            | 1,258        |  |
| indennità mancato preavviso               |              |  |
|   |              |  |
|   |              |  |
|   |              |  |
|   |              |  |
|   |              |  |
|   |              |  |
|   |              |  |
|   |              |  |
|   |              |  |
|   |              |  |
| <b>Totale altre Indennità</b>             | <b>1,258</b> |  |

squadatura con MODELLO A TD

| ALTRE INDENNITA' DIRIGENZA PTA | Consuntivo |  |
|--------------------------------|------------|--|
| DETTAGLIO DESCRIZIONE VOCI:    |            |  |
| Assegni familiari              |            |  |
| indennità trasferta e missione |            |  |
| indennità mancato preavviso    |            |  |
|                                |            |  |
|                                |            |  |
|                                |            |  |
|                                |            |  |
|                                |            |  |
|                                |            |  |
|                                |            |  |
|                                |            |  |
|                                |            |  |
|                                |            |  |
| <b>Totale altre Indennità</b>  | <b>-</b>   |  |

squadatura con MODELLO A TD



## MODELLO A - ATTIVITA' EMERGENZA URGENZA EXTRAOSPEDALIERA

| DENOMINAZIONE   | ASST DELLA VALTELLINA E DELL'ALTO LARIO |                |                |                | PERIODO | Consumivo | ASST AREU                   |                             |
|---|---|----------------|----------------|----------------|---------|-----------|-----------------------------|-----------------------------|
| CODICE AZIENDA  | 713                                     |                |                |                | ANNO    | 2022      |                             |                             |
| Consumivo   |   |                |                |                |         |           |                             |                             |
| COSTO DEL PERSONALE COMPARTO  | COLONNA A                               | COLONNA W      | COLONNA Y      | COLONNA J      |         |           |                             | SPESA COMPLESSIVA COLONNA D |
| COMPETENZE FISSE COMPRENSIVE 13MA   | 1,524,506                               | 346,053        | 102,691        | 76,076         |         |           |                             | 2,049,326                   |
| RETRIBUZIONE INDIVIDUALE DI ANZIANITA'  | 2,716                                   |                |                |                |         |           |                             | 2,716                       |
| FONDO CONDIZIONI DI LAVORO E INCARICHI  | 436,528                                 |                | 10,192         | 8,366          |         |           |                             | 455,086                     |
| FONDO PREMIALITA' E FASCE   | 427,454                                 | 97,030         | 13,010         |                |         |           |                             | 569,350                     |
| INDENNITA' DI SPECIFICITA' INFERMIERISTICA  |   |                |                | 50,960         |         |           |                             | 50,960                      |
| RETRIBUZIONE ORE "SERVIZIO 118"   | 338,460                                 |                |                |                |         |           |                             | 338,460                     |
| ALTRE INDENNITA' (vedi prospetto di lavoro altre indennità)   | -                                       |                |                |                |         |           |                             | -                           |
| INDENNITA' TUTELA DEL MALATO E PROMOZIONE DELLA SALUTE  |   |                |                |                |         |           |                             | -                           |
| ONERI TRATTAMENTI PREVIDENZIALI INTEGRATIVI   |   |                |                |                |         |           |                             | -                           |
| PRESTAZIONI ORARIE AGG.VE PERS. INFERMIERISTICO (L. 1/2002) - al netto degli oneri sociali ed Irap  |   |                |                |                |         |           |                             | -                           |
| RISORSE AGGIUNTIVE - COMPARTO - al netto di oneri ed Irap   |   |                |                |                |         |           |                             | 88,989                      |
| INDENNITA' DI VACANZA CONTRATTUALE - TRIENNIO CCNL 2022/2024 competenza 2022 - COMPARTO - al netto di oneri ed Irap                                     |   |                |                |                |         |           |                             | 10,320                      |
| ELEMENTO PEREQUATIVO - CCNL 2016/2018 - ART. 78 - al netto di oneri sociali ed Irap   |   |                | 18,851         |                |         |           |                             | 18,851                      |
| ONERI SOCIALI - RISORSE AGGIUNTIVE - COMPARTO -   |   |                |                |                |         |           |                             | 24,471                      |
| ONERI SOCIALI - Indennità di vacanza contrattuale Triennio 2022/2024 competenza 2022 COMPARTO   |   |                |                |                |         |           |                             | 2,837                       |
| ONERI SOCIALI - su competenze fisse, RIA, FONDI, Retribuzione 118, Indennità / Altre indennità  | 738,185                                 | 121,610        | 34,620         | 45,198         |         |           |                             | 939,613                     |
| ONERI SOCIALI - PRESTAZIONI ORARIE AGG.VE PERS. INFERMIERISTICO (L. 1/2002)   |   |                |                |                |         |           |                             | -                           |
| ONERI SOCIALI - ELEMENTO PEREQUATIVO - CCNL 2016/2018 - ART. 78   |   |                | 4,675          |                |         |           |                             | 4,675                       |
| <b>TOTALE COSTI DEL PERSONALE COMPARTO ESCLUSO ONERI SOCIALI ED IRAP</b>  | <b>2,729,664</b>                        | <b>443,083</b> | <b>144,744</b> | <b>167,258</b> |         |           |                             | <b>3,584,058</b>            |
| <b>TOTALE ONERI SOCIALI - ESCLUSA IRAP</b>  | <b>738,185</b>                          | <b>121,610</b> | <b>39,295</b>  | <b>45,198</b>  |         |           |                             | <b>971,596</b>              |
| <b>TOTALE COSTI DEL PERSONALE COMPARTO CON ONERI SOCIALI ESCLUSA IRAP</b>   | <b>3,467,849</b>                        | <b>564,693</b> | <b>184,039</b> | <b>212,456</b> |         |           |                             | <b>4,555,654</b>            |
| IRAP RAR (comparto)   |   |                |                |                |         |           |                             | 7,564                       |
| IRAP Ind. Vac. Contrattuale Triennio 2022/2024 competenza 2022 (Comparto)   |   |                |                |                |         |           |                             | 877                         |
| COSTO DEL PERSONALE AREA SANTA' - DIRIGENZA   | COLONNA A                               | COLONNA W      | COLONNA Y      |                |         |           | SPESA COMPLESSIVA COLONNA D |                             |
| STIPENDIO TABELLARE COMPRENSIVO 13MA  | 62,563                                  | 41,708         | 1,896          |                |         |           | 106,167                     |                             |
| RETRIBUZIONE INDIVIDUALE DI ANZIANITA'  |   |                |                |                |         |           | -                           |                             |
| FONDO PER LA RETRIBUZIONE DELLE CONDIZIONI DI LAVORO  | 13,580                                  | 9,054          | 325            |                |         |           | 22,959                      |                             |
| FONDO PER LA RETRIBUZIONE DEGLI INCARICHI   | 37,412                                  | 24,941         | 248            |                |         |           | 62,601                      |                             |
| FONDO PER LA RETRIBUZIONE DI RISULTATO  | 15,698                                  | 10,465         | 162            |                |         |           | 26,325                      |                             |
| INDENNITA' ESCLUSIVITA'   | 39,677                                  |                |                |                |         |           | 39,677                      |                             |
| INDENNITA' INCARICO DIRETTORE DIPARTIMENTO  |   |                |                |                |         |           | -                           |                             |
| RETRIBUZIONE ORE "SERVIZIO 118"   | 166,838                                 |                |                |                |         |           | 166,838                     |                             |
| ALTRE INDENNITA'  | -                                       |                |                |                |         |           | -                           |                             |
| ONERI TRATTAMENTI PREVIDENZIALI INTEGRATIVI   |   |                |                |                |         |           | -                           |                             |
| RISORSE AGGIUNTIVE - AREA SANTA' DIRIGENZA - al netto di oneri ed Irap  |   |                |                |                |         |           | 1,505                       |                             |
| INDENNITA' DI VACANZA CONTRATTUALE - TRIENNIO CCNL 2019/2021 competenza 2022 - AREA SANTA' DIRIGENZA - al netto di oneri ed Irap                        |   |                |                |                |         |           | 534                         |                             |
| INDENNITA' DI VACANZA CONTRATTUALE - TRIENNIO CCNL 2022/2024 competenza 2022 - AREA SANTA' DIRIGENZA - al netto di oneri ed Irap                        |   |                |                |                |         |           | 356                         |                             |
| ONERI SOCIALI - RISORSE AGGIUNTIVE - AREA SANTA' - DIRIGENZA  |   |                |                |                |         |           | 413                         |                             |
| ONERI SOCIALI - Indennità di vacanza contrattuale Triennio 2019/2021 competenza 2022 AREA SANTA' DIRIGENZA  |   |                |                |                |         |           | 146                         |                             |
| ONERI SOCIALI - su stipendio tabellare, RIA, FONDI, Indennità esclusività, indennità incarico direttore dipartimento, Retribuzione 118, Altre indennità | 45,641                                  | 23,965         | 705            |                |         |           | 70,311                      |                             |
| ONERI SOCIALI - Indennità di vacanza contrattuale Triennio 2022/2024 competenza 2022 AREA SANTA' DIRIGENZA  |   |                |                |                |         |           | 98                          |                             |
| <b>TOTALE COSTI DEL PERSONALE AREA SANTA' DIRIGENZA ESCLUSO ONERI SOCIALI ED IRAP</b>   | <b>335,768</b>                          | <b>86,168</b>  | <b>2,631</b>   |                |         |           | <b>426,962</b>              |                             |
| <b>TOTALE ONERI SOCIALI - ESCLUSA IRAP</b>  | <b>45,641</b>                           | <b>23,965</b>  | <b>705</b>     |                |         |           | <b>70,968</b>               |                             |
| <b>TOTALE COSTI DEL PERSONALE AREA SANTA' DIRIGENZA CON ONERI SOCIALI ESCLUSA IRAP</b>  | <b>381,409</b>                          | <b>110,133</b> | <b>3,336</b>   |                |         |           | <b>497,930</b>              |                             |
| IRAP RAR (AREA SANTA' DIRIGENZA)  |   |                |                |                |         |           |                             | 128                         |
| IRAP Ind. Vac. Contrattuale Triennio 2019/2021 competenza 2022 (AREA SANTA' DIRIGENZA)  |   |                |                |                |         |           |                             | 46                          |





DI CUI ALTRE INDENNITA'

| ALTRE INDENNITA' COMPARTO      | Consuntivo |  |
|--------------------------------|------------|--|
| DETTAGLIO DESCRIZIONE VOCI:    |            |  |
| Assegni familiari              |            |  |
| indennità trasferta e missione |            |  |
| indennità mancato preavviso    |            |  |
|                                |            |  |
|                                |            |  |
|                                |            |  |
|                                |            |  |
|                                |            |  |
|                                |            |  |
|                                |            |  |
|                                |            |  |
|                                |            |  |
|                                |            |  |
| <b>Totale altre Indennità</b>  | -          |  |

| ALTRE INDENNITA' AREA SANITA' - DIRIGENZA | Consuntivo |  |
|---|------------|--|
| DETTAGLIO DESCRIZIONE VOCI:               |            |  |
| Assegni familiari                         |            |  |
| indennità trasferta e missione            |            |  |
| indennità mancato preavviso               |            |  |
|   |            |  |
|   |            |  |
|   |            |  |
|   |            |  |
|   |            |  |
|   |            |  |
|   |            |  |
|   |            |  |
|   |            |  |
|   |            |  |
| <b>Totale altre Indennità</b>             | -          |  |

| ALTRE INDENNITA' DIRIGENZA PTA | Consuntivo |  |
|--------------------------------|------------|--|
| DETTAGLIO DESCRIZIONE VOCI:    |            |  |
| Assegni familiari              |            |  |
| indennità trasferta e missione |            |  |
| indennità mancato preavviso    |            |  |
|                                |            |  |
|                                |            |  |
|                                |            |  |
|                                |            |  |
|                                |            |  |
|                                |            |  |
|                                |            |  |
|                                |            |  |
|                                |            |  |
|                                |            |  |
| <b>Totale altre Indennità</b>  | -          |  |



|                       |      |  |                   |
|-----------------------|------|--|-------------------|
| <b>DENOMINAZIONE</b>  |      | <b>ASST DELLA VALTELLINA E DELL'ALTO LARIO</b> |                   |
| <b>CODICE AZIENDA</b> | 713  | <b>PERIODO</b>                                 | <b>Consuntivo</b> |
| <b>ANNO</b>           | 2022 |  |                   |

|  |                                     |           |
|--|-------------------------------------|-----------|
| CODICE DELL'ENTE GESTORE:  |                                     |           |
| DENOMINAZIONE :  |                                     |           |
| <b>GESTIONI SPERIMENTALI Pubblico/Privato</b>                                | <b>Consuntivo</b>                   |           |
|  | n.Dip. in servizio c/o la struttura | RIMBORSO  |
| <b>COMPARTO</b>  |                                     |           |
| <b>AREA SANITA' - DIRIGENZA</b>  |                                     |           |
| <b>DIRIGENZA PTA</b>   |                                     |           |
| <b>TOTALE</b>  | 0.0                                 | -         |
| Indicare in quale voce della nota integrativa viene evidenziato il rimborso. |                                     | Rigo N.I. |



CODICE DELL'ENTE GESTORE:

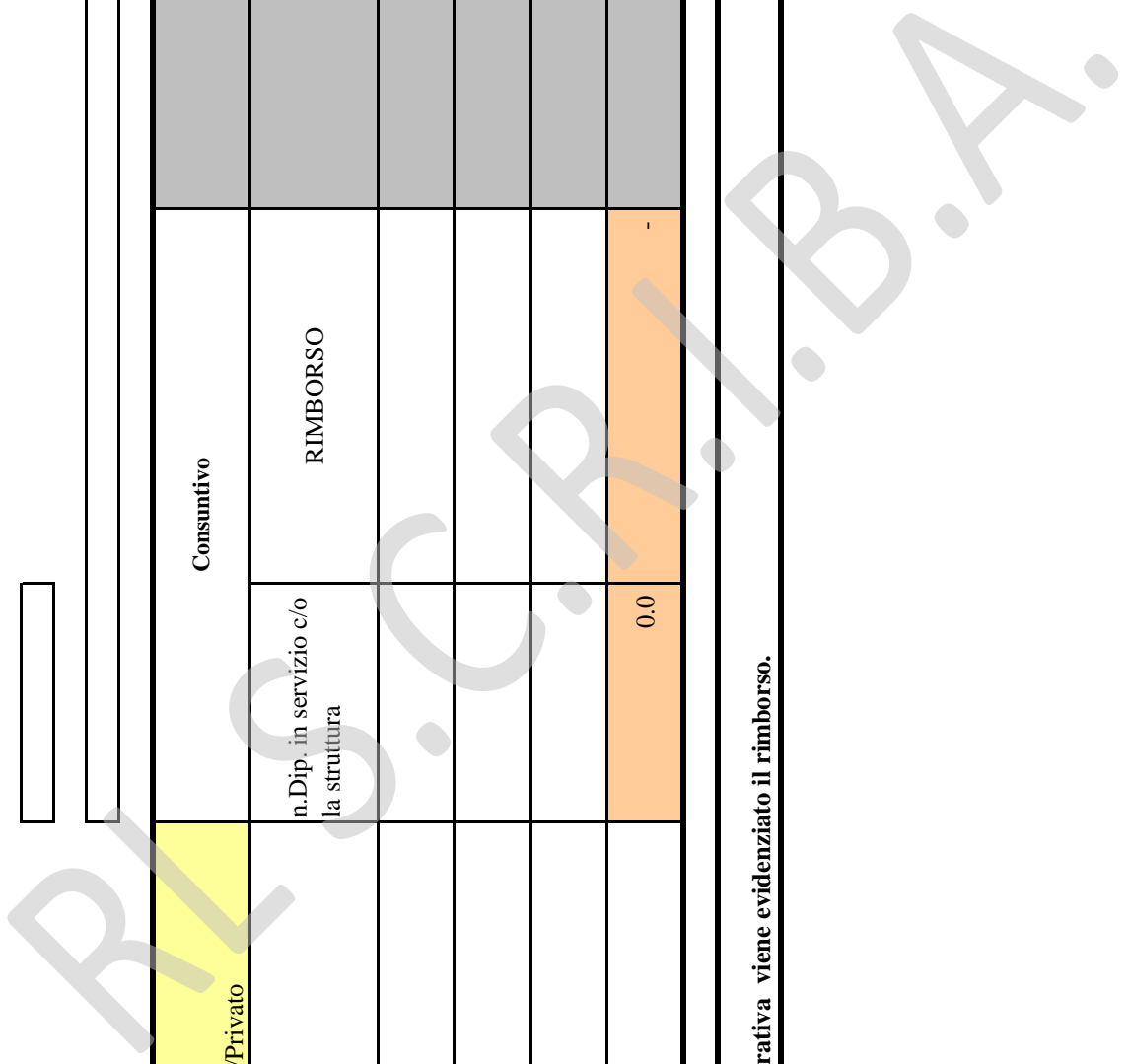
DENOMINAZIONE :



| GESTIONI SPERIMENTALI Pubblico/Privato | Consuntivo                          |          |
|--|-------------------------------------|----------|
|  | n.Dip. in servizio c/o la struttura | RIMBORSO |
| COMPARTO                               |                                     |          |
| AREA SANITA' - DIRIGENZA               |                                     |          |
| DIRIGENZA PTA                          |                                     |          |
| <b>TOTALE</b>                          | 0.0                                 | -        |

Rigo N.I.

Indicare in quale voce della nota integrativa viene evidenziato il rimborso.



CODICE DELL'ENTE GESTORE:

DENOMINAZIONE :

|  |                                     | Consumitivo |  |
|--|-------------------------------------|-------------|--|
|  | n.Dip. in servizio c/o la struttura | RIMBORSO    |  |
| GESTIONI SPERIMENTALI Pubblico/Privato |                                     |             |  |
| COMPARTO                               |                                     |             |  |
| AREA SANITA' - DIRIGENZA               |                                     |             |  |
| DIRIGENZA PTA                          |                                     |             |  |
| <b>TOTALE</b>                          | 0.0                                 | -           |  |
| Rigo N.I.                              |                                     |             |  |

Indicare in quale voce della nota integrativa viene evidenziato il rimborso.

RLS.C.R.I.B.A.



CODICE DELL'ENTE GESTORE:

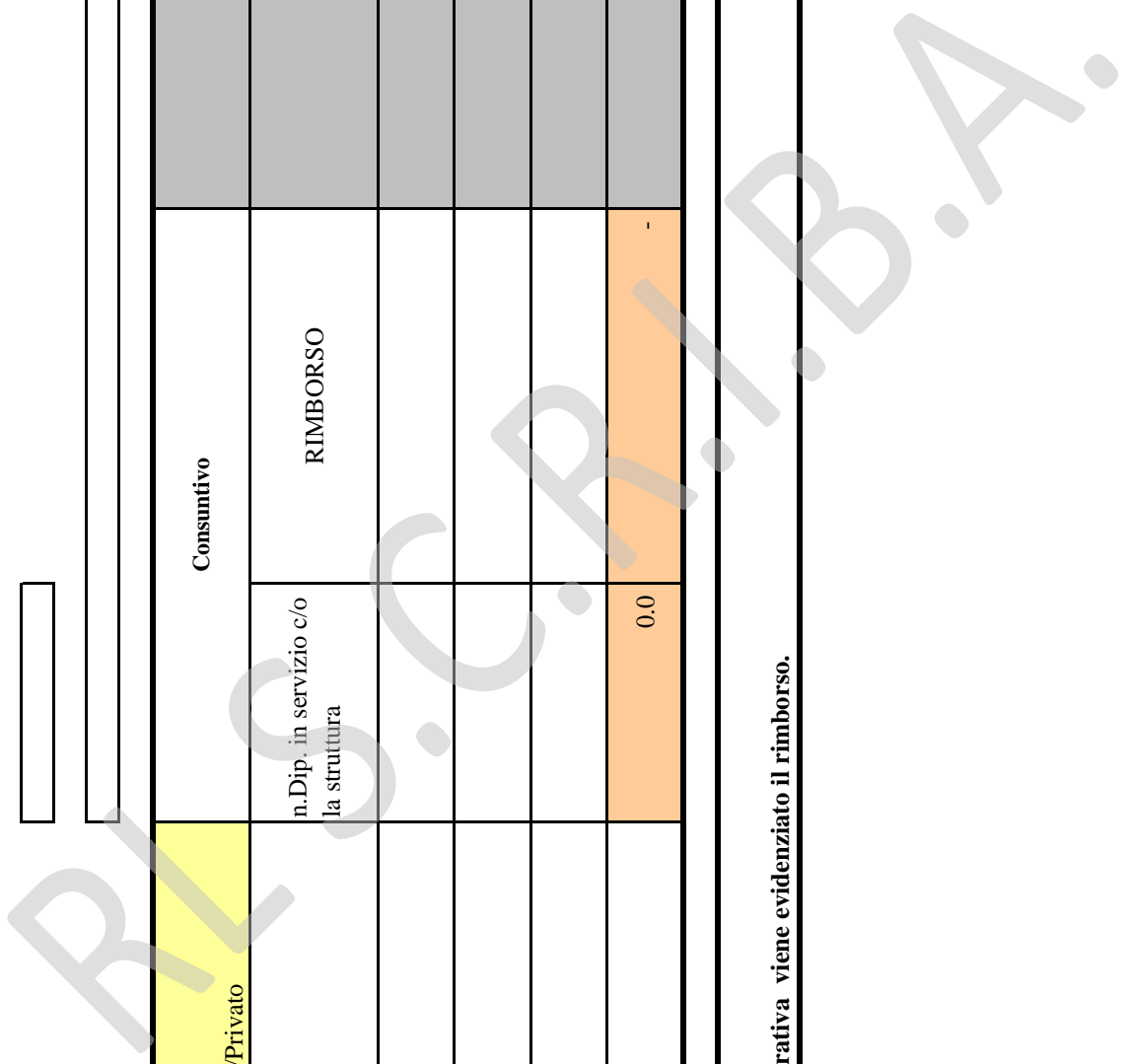
DENOMINAZIONE :



| GESTIONI SPERIMENTALI Pubblico/Privato | Consuntivo                          |          |
|--|-------------------------------------|----------|
|  | n.Dip. in servizio c/o la struttura | RIMBORSO |
| COMPARTO                               |                                     |          |
| AREA SANITA' - DIRIGENZA               |                                     |          |
| DIRIGENZA PTA                          |                                     |          |
| <b>TOTALE</b>                          | 0.0                                 | -        |

Rigo N.I.

Indicare in quale voce della nota integrativa viene evidenziato il rimborso.









|                |   |  |         |           |
|----------------|---|--|---------|-----------|
| DENOMINAZIONE  | ASST DELLA VALTELLINA E DELL'ALTO LARIO |  | PERIODO | Consumivo |
| CODICE AZIENDA | 713                                     |  |         |           |
| ANNO           | 2022                                    |  |         |           |

**DI CUI "SANITA' PENITENZIARIA"**

GLI IMPORTI DEVONO ESSERE ESPRESSI IN EURO

[Consumivo](#)

| Personale strutturato -                  |               | "DI CUI COSTI INDICATI NEL MODELLO A COMPLESSIVO" |                       |                |       |                    |
|--|---------------|---|-----------------------|----------------|-------|--------------------|
|  | N. dipendenti | Competenze Fisse                                  | Competenze Accessorie | Oneri riflessi | Irap  | Totale complessivo |
| Comparto                                 | 3.0           | 45,343  | 9,948                 | 15,206         | 4,699 | 75,196             |
| Dirigenza                                | 0.2           | 5,344   | 915                   | 1,721          | 532   | 8,512              |
| Medici incaricati                        |               |   |                       |                |       | -                  |
| Totale complessivo personale strutturato | 3.2           | 50,687  | 10,863                | 16,927         | 5,231 | 83,708             |

| (1) Altre tipologie di contratti/rapporti in regime di convenzione (Personale non di ruolo Legge 740/1970 + Decreto Legislativo 187/2000) ad esclusione delle "Prestazioni di lavoro interinale sanitario, amministrativo e tecnico" - "DI CUI COSTI INDICATI NELLA NOTA INTEGRATIVA COMPLESSIVA" |   |                                    |                             |   |
|---|---|------------------------------------|-----------------------------|---|
|   | N. Teste (inserire il numero di persone indipendentemente dal tempo lavorato) | Numero personale conteggiato "FTE" | Costo complessivo Consumivo | Rigo di Nota Integrativa dove è stato imputato il costo |
| Medici Incaricati provvisori  |   |                                    |                             |   |
| Medici di guardia   | 3   | 3.00                               | 82,085                      | 902   |
| Medici di guardia Psichiatrica  |   |                                    |                             |   |
| Medici specialisti  |   |                                    |                             |   |
| Infermieri  |   |                                    |                             |   |
| Ausiliari socio sanitari  |   |                                    |                             |   |
| personale tecnico sanitario   |   |                                    |                             |   |
| Puericultrici   |   |                                    |                             |   |
| Personale addetto alla sorveglianza Fisico-Dosimetrica  |   |                                    |                             |   |
| Totale complessivo  | 3   | 3.00                               | 82,085                      |   |

| (2) "Prestazioni di lavoro interinale sanitario, amministrativo e tecnico" - "DI CUI COSTI INDICATI NELLA NOTA INTEGRATIVA COMPLESSIVA" |   |                                    |                             |   |
|---|---|------------------------------------|-----------------------------|---|
|   | N. Teste (inserire il numero di persone indipendentemente dal tempo lavorato) | Numero personale conteggiato "FTE" | Costo complessivo Consumivo | Rigo di Nota Integrativa dove è stato imputato il costo |
| PERSONALE INFERMIERISTICO   |   |                                    |                             |   |
| PERSONALE TECNICO SANITARIO   |   |                                    |                             |   |
| PERSONALE DELLA RIABILITAZIONE  |   |                                    |                             |   |
| ASSISTENTI SOCIALI  |   |                                    |                             |   |
| PERSONALE AMMINISTRATIVO  |   |                                    |                             |   |
| PERSONALE RUOLO TECNICO SANITARIO OTA/OSS   |   |                                    |                             |   |
| PERSONALE RUOLO TECNICO NON SANITARIO   |   |                                    |                             |   |
| TOTALE COMPLESSIVO  | 0   | 0.00                               | -                           |   |

TOTALE COMPLESSIVO SEZIONE 1 E 2

|  |   |     |        |
|--|---|-----|--------|
|  | 3 | 3.0 | 82,085 |
|--|---|-----|--------|



| PERSONALE DIPENDENTE (*) (Conto Annuale) |                         |  |                         |  |                  |                                      |                         |  |                  |  |   |
|--|-------------------------|--|-------------------------|--|------------------|--------------------------------------|-------------------------|--|------------------|--|---|
| Tipologia di personale                   | T1                      |  |                         |  | T12              |                                      | T13                     |  | T14              |  | Totale Spese Accessorie tempo determinato |
|  | Personale al 31/12/2021 | di cui Personale Part Time al 31/12/2021 | Personale al 31/12/2022 | di cui Personale Part Time al 31/12/2022 | Numero Mensilita | Totale spese a carattere stipendiale | Totale Spese Accessorie | Totale spese a carattere stipendiale tempo determinato | T14              |  |   |
| <b>RUOLO SANITARIO</b>                   |                         |  |                         |  |                  |                                      |                         |  |                  |  |   |
| Dirigenza                                | 1443                    | 349                                      | 1713.2                  | 337                                      | 18863.54         | 54,380,779                           | 19,612,528              | 1,825,149  | 608,483          |  |   |
| - Medico-Veterinaria                     | 368                     | 10                                       | 359.51                  | 9  | 4122.04          | 16,750,126                           | 14,150,724              | 1,060,899  | 463,255          |  |   |
| - Sanitaria                              | 303                     | 10                                       | 294.35                  | 9  | 3458.41          | 14,141,583                           | 12,987,299              | 748,104  | 431,751          |  |   |
| - Comparto                               | 66                      | 0  | 65.16                   | 0  | 663.63           | 2,608,543                            | 1,163,425               | 312,795  | 31,504           |  |   |
| - Categoria Ds                           | 1075                    | 339                                      | 1353.69                 | 328                                      | 14741.5          | 37,630,653                           | 5,461,804               | 764,250  | 145,228          |  |   |
| - Categoria D                            | 19                      | 2  | 18                      | 2  | 232.93           | 689,741                              | 152,626                 | 0  | 0                |  |   |
| - Categoria C                            | 1037                    | 325                                      | 1312.69                 | 317                                      | 14217.68         | 36,274,790                           | 5,220,823               | 764,250  | 145,228          |  |   |
| - Categoria Bs                           | 13                      | 6  | 11                      | 3  | 179.22           | 446,618                              | 45,477                  | 0  | 0                |  |   |
| - RUOLO PROFESSIONALE                    | 6                       | 6  | 12                      | 6  | 111.67           | 219,504                              | 42,878                  | 0  | 0                |  |   |
| Dirigenza                                | 5                       | 0  | 4                       | 0  | 35.98            | 139,933                              | 53,559                  | 44,806   | 16,927           |  |   |
| - Livello dirigenziale                   | 5                       | 0  | 4                       | 0  | 35.98            | 139,933                              | 53,559                  | 44,806   | 16,927           |  |   |
| - Comparto                               | 0                       | 0  | 0                       | 0  | 0                | 0                                    | 0                       | 0  | 0                |  |   |
| - Categoria D                            | 0                       | 0  | 0                       | 0  | 0                | 0                                    | 0                       | 0  | 0                |  |   |
| <b>RUOLO TECNICO</b>                     | 633                     | 127                                      | 840.03                  | 116                                      | 7825.47          | 15,345,199                           | 2,187,386               | 2,101,954  | 349,811          |  |   |
| Dirigenza                                | 1                       | 0  | 1                       | 0  | 12               | 45,725                               | 4,421                   | 0  | 0                |  |   |
| - Livello dirigenziale                   | 1                       | 0  | 1                       | 0  | 12               | 45,725                               | 4,421                   | 0  | 0                |  |   |
| - Comparto                               | 632                     | 127                                      | 839.03                  | 116                                      | 7813.47          | 15,299,474                           | 2,182,965               | 2,101,954  | 349,811          |  |   |
| - Categoria Ds                           | 1                       | 0  | 1                       | 0  | 12               | 35,454                               | 8,905                   | 0  | 0                |  |   |
| - Categoria D                            | 24                      | 6  | 38.61                   | 6  | 360.16           | 889,125                              | 84,211                  | 68,295   | 10,116           |  |   |
| - Categoria C                            | 25                      | 2  | 31.21                   | 2  | 343              | 764,039                              | 97,076                  | 35,455   | 2,644            |  |   |
| - Categoria Bs                           | 411                     | 63                                       | 566.13                  | 60                                       | 4840.56          | 9,467,866                            | 1,523,470               | 1,939,097  | 326,430          |  |   |
| - Categoria B                            | 53                      | 10                                       | 56.08                   | 8  | 663.58           | 1,280,583                            | 156,524                 | 1,433  | 456              |  |   |
| - Categoria A                            | 118                     | 46                                       | 146                     | 40                                       | 1594.17          | 2,862,407                            | 312,779                 | 57,674   | 10,165           |  |   |
| <b>RUOLO AMMINISTRATIVO</b>              | 297                     | 50                                       | 363.39                  | 50                                       | 3674.18          | 7,889,923                            | 771,170                 | 391,847  | 44,201           |  |   |
| Dirigenza                                | 7                       | 0  | 7                       | 0  | 73               | 288,138                              | 159,032                 | 0  | 0                |  |   |
| - Livello dirigenziale                   | 7                       | 0  | 7                       | 0  | 73               | 288,138                              | 159,032                 | 0  | 0                |  |   |
| - Comparto                               | 290                     | 50                                       | 356.39                  | 50                                       | 3601.18          | 7,601,785                            | 612,138                 | 391,847  | 44,201           |  |   |
| - Categoria Ds                           | 7                       | 0  | 5                       | 0  | 74               | 215,281                              | 33,366                  | 0  | 0                |  |   |
| - Categoria D                            | 37                      | 7  | 47                      | 7  | 484.67           | 1,232,712                            | 170,210                 | 0  | 0                |  |   |
| - Categoria C                            | 67                      | 19                                       | 77                      | 19                                       | 903.86           | 2,132,823                            | 115,920                 | 0  | 0                |  |   |
| - Categoria Bs                           | 140                     | 13                                       | 179.39                  | 12                                       | 1611.75          | 3,015,122                            | 215,195                 | 391,847  | 44,201           |  |   |
| - Categoria B                            | 31                      | 11                                       | 40                      | 11                                       | 427.33           | 821,186                              | 68,087                  | 0  | 0                |  |   |
| - Categoria A                            | 8                       | 0  | 8                       | 1  | 99.57            | 184,661                              | 9,360                   | 0  | 0                |  |   |
| <b>TOTALE</b>                            | <b>2378</b>             | <b>526</b>                               | <b>2920.62</b>          | <b>503</b>                               | <b>30399.17</b>  | <b>77,755,834</b>                    | <b>22,624,643</b>       | <b>4,363,756</b>                                       | <b>1,019,422</b> |  |   |

(\*) E' necessario comprendere anche il personale dipendente dell'area del comparto e delle dirigenze a tempo determinato che però è rilevato nella Tabella 2 del conto annuale con diverso criterio (uomini - anno)





| Dati sull'occupazione al 31.12.2022  |  |  |  |  |
|--------------------------------------|--|--|--|--|
| PERSONALE DIPENDENTE (Conto Annuale) |  |  |  |  |
|                                      | T1A  | T1C  | T1A  | T1C  |
| Tipologia di personale               | Personale in comando al 31/12/2021 ad altri enti | Personale in comando al 31/12/2021 da altri enti | Personale in comando al 31/12/2022 ad altri enti | Personale in comando al 31/12/2022 da altri enti |
| <b>RUOLO SANITARIO</b>               | 0  | 0  | 0  | 1  |
| <b>Dirigenza</b>                     | 0  | 0  | 0  | 1  |
| - Medico - veterinaria               |  |  |  | 1  |
| - Sanitaria                          |  |  |  |  |
| <b>Comparto</b>                      | 0  | 0  | 0  | 0  |
| - Categoria Ds                       |  |  |  |  |
| - Categoria D                        |  |  |  |  |
| - Categoria C                        |  |  |  |  |
| - Categoria Bs                       |  |  |  |  |
| <b>RUOLO PROFESSIONALE</b>           | 0  | 0  | 0  | 0  |
| <b>Dirigenza</b>                     | 0  | 0  | 0  | 0  |
| Livello dirigenziale                 |  |  |  |  |
| <b>Comparto</b>                      | 0  | 0  | 0  | 0  |
| - Categoria D                        |  |  |  |  |
| <b>RUOLO TECNICO</b>                 | 0  | 0  | 0  | 0  |
| <b>Dirigenza</b>                     | 0  | 0  | 0  | 0  |
| Livello dirigenziale                 |  |  |  |  |
| <b>Comparto</b>                      | 0  | 0  | 0  | 0  |
| - Categoria Ds                       |  |  |  |  |
| - Categoria D                        |  |  |  |  |
| - Categoria C                        |  |  |  |  |
| - Categoria Bs                       |  |  |  |  |
| - Categoria B                        |  |  |  |  |
| - Categoria A                        |  |  |  |  |
| <b>RUOLO AMMINISTRATIVO</b>          | 0  | 0  | 1  | 0  |
| <b>Dirigenza</b>                     | 0  | 0  | 0  | 0  |
| Livello dirigenziale                 |  |  |  |  |
| <b>Comparto</b>                      | 0  | 0  | 1  | 0  |
| - Categoria Ds                       |  |  |  |  |
| - Categoria D                        |  |  |  |  |
| - Categoria C                        |  |  |  |  |
| - Categoria Bs                       |  |  | 1  |  |
| - Categoria B                        |  |  |  |  |
| - Categoria A                        |  |  |  |  |
| <b>TOTALE</b>                        | <b>0</b>   | <b>0</b>   | <b>1</b>   | <b>1</b>   |





| PERSONALE UNIVERSITARIO (**) - Conto Annuale T1B |                            |   |                            |   |
|--|----------------------------|---|----------------------------|---|
| Tipologia di personale                           | Personale al<br>31/12/2021 | di cui<br>Personale<br>Part Time al<br>31/12/2021 | Personale al<br>31/12/2022 | di cui<br>Personale<br>Part Time al<br>31/12/2022 |
| <b>RUOLO SANITARIO</b>                           | 0                          | 0   | 0                          | 0   |
| Dirigenza  |                            |   |                            |   |
| Comparto   |                            |   |                            |   |
| <b>RUOLO PROFESSIONALE</b>                       | 0                          | 0   | 0                          | 0   |
| Dirigenza  |                            |   |                            |   |
| Comparto   |                            |   |                            |   |
| <b>RUOLO TECNICO</b>                             | 0                          | 0   | 0                          | 0   |
| Dirigenza  |                            |   |                            |   |
| Comparto   |                            |   |                            |   |
| <b>RUOLO AMMINISTRATIVO</b>                      | 0                          | 0   | 0                          | 0   |
| Dirigenza  |                            |   |                            |   |
| Comparto   |                            |   |                            |   |
| <b>TOTALE</b>                                    | <b>0</b>                   | <b>0</b>  | <b>0</b>                   | <b>0</b>  |

(\*\*) Personale dipendente a tempo indeterminato + tempo determinato

| PERSONALE CON ALTRO CONTRATTO - FORMAZIONE E LAVORO<br>(Conto Annuale T2) |                          |                          |
|---|--------------------------|--------------------------|
| Tipologia di personale  | uomini-anno<br>anno 2021 | uomini-anno<br>anno 2022 |
| <b>RUOLO SANITARIO</b>  | 0                        | 0                        |
| Dirigenza   | 0                        | 0                        |
| - Medico-Veterinaria  |                          |                          |
| - Sanitaria non medica  |                          |                          |
| Comparto  |                          |                          |
| <b>RUOLO PROFESSIONALE</b>  | 0                        | 0                        |
| Dirigenza   |                          |                          |
| Comparto  |                          |                          |
| <b>RUOLO TECNICO</b>  | 0                        | 0                        |
| Dirigenza   |                          |                          |
| Comparto  |                          |                          |
| <b>RUOLO AMMINISTRATIVO</b>   | 0                        | 0                        |
| Dirigenza   |                          |                          |
| Comparto  |                          |                          |
| <b>TOTALE</b>   | <b>0</b>                 | <b>0</b>                 |





| PERSONALE CON ALTRO CONTRATTO - CONTRATTO DI SOMMINISTRAZIONE (Conto Annuale T2) |                       |                       |
|--|-----------------------|-----------------------|
| Tipologia di personale   | uomini-anno anno 2021 | uomini-anno anno 2022 |
| <b>RUOLO SANITARIO</b>   | 0                     | 0                     |
| Dirigenza  | 0                     | 0                     |
| - Medico-Veterinaria   |                       |                       |
| - Sanitaria non medica   |                       |                       |
| Comparto   |                       |                       |
| <b>RUOLO PROFESSIONALE</b>   | 0                     | 0                     |
| Dirigenza  |                       |                       |
| Comparto   |                       |                       |
| <b>RUOLO TECNICO</b>   | 0                     | 0                     |
| Dirigenza  |                       |                       |
| Comparto   |                       |                       |
| <b>RUOLO AMMINISTRATIVO</b>  | 0                     | 0                     |
| Dirigenza  |                       |                       |
| Comparto   |                       |                       |
| <b>TOTALE</b>  | <b>0</b>              | <b>0</b>              |

| PERSONALE CON ALTRO CONTRATTO - LSU (Conto Annuale T2) |                       |                       |
|--|-----------------------|-----------------------|
| Tipologia di personale                                 | uomini-anno anno 2021 | uomini-anno anno 2022 |
| <b>RUOLO SANITARIO</b>                                 | 0                     | 0                     |
| Dirigenza  | 0                     | 0                     |
| - Medico-Veterinaria                                   |                       |                       |
| - Sanitaria non medica                                 |                       |                       |
| Comparto   |                       |                       |
| <b>RUOLO PROFESSIONALE</b>                             | 0                     | 0                     |
| Dirigenza  |                       |                       |
| Comparto   |                       |                       |
| <b>RUOLO TECNICO</b>                                   | 0                     | 0                     |
| Dirigenza  |                       |                       |
| Comparto   |                       |                       |
| <b>RUOLO AMMINISTRATIVO</b>                            | 0                     | 0                     |
| Dirigenza  |                       |                       |
| Comparto   |                       |                       |
| <b>TOTALE</b>  | <b>0</b>              | <b>0</b>              |

| PERSONALE IN CONVENZIONE (FLS .12 quadro E per la medicina generale, quadro F per la pediatria FLS.21 quadro F per la guardia medica - continuità assistenziale) |                         |                         |
|--|-------------------------|-------------------------|
| Tipologia di personale   | Personale al 31/12/2021 | Personale al 31/12/2022 |
| <b>MEDICINA DI BASE</b>  | 21                      | 23                      |
| MMG  |                         |                         |
| PLS  |                         |                         |
| Continuità assistenziale   |                         |                         |
| Altro  | 21                      | 23                      |





|   | IMPORTO FONDO AL 31/12/2010 | IMPORTO FONDO AL 31/12/2021 | IMPORTO FONDO AL 01/01/2022 |
|---|-----------------------------|-----------------------------|-----------------------------|
|   | (1)                         | (2)                         | (3)                         |
| <b>DIRIGENZA AREA SANITA'</b>                                   |                             | <b>13,221,352</b>           | <b>13,066,260</b>           |
| - Fondo per la retribuzione degli incarichi                     |                             | 9,786,930                   | 9,744,554                   |
| - Fondo per la retribuzione delle condizioni lavoro             |                             | 3,001,557                   | 2,888,841                   |
| - Fondo per la retribuzione di risultato                        |                             | 432,865                     | 432,865                     |
| <b>DIRIGENTI NON MEDICI PTA</b>                                 |                             | <b>314,163</b>              | <b>247,474</b>              |
| - Fondo retribuzione di posizione                               |                             | 281,899                     | 221,460                     |
| - Fondo retribuzione di risultato e altri trattamenti accessori |                             | 32,264                      | 26,014                      |
| <b>PERSONALE NON DIRIGENTE</b>                                  |                             | <b>17,616,437</b>           | <b>17,585,424</b>           |
| - Fondo condizioni di lavoro e incarichi                        |                             | 8,139,463                   | 8,149,341                   |
| - Fondo premialità e fasce                                      |                             | 9,476,974                   | 9,436,083                   |
| <b>TOTALE</b>   |                             | <b>31,151,952</b>           | <b>30,899,158</b>           |

(\*\*\*) Il personale da indicare è riferito al solo personale con rapporto di lavoro a tempo indeterminato

RL S.C.R.L.





| PERSONALE PRESENTE AL 01/01/2022 (***) | PERSONALE ASSUNTO NELL'ANNO 2022 (***) | PERSONALE CESSATO NELL'ANNO 2022 (***) | PERSONALE PRESENTE AL 31/12/2022 | IMPORTO FONDO AL 31/12/2022 | VARIAZIONE FONDO ANNO 2022 VS FONDO ANNO 2021 |
|--|--|--|----------------------------------|-----------------------------|---|
| (4)                                    | (5)                                    | (6)                                    | (7)                              | (8)                         | (9)=(8)-(2)                                   |
| 356                                    | 33                                     | 47                                     | 340                              | 13,548,698                  | 327,346                                       |
|  |  |  |                                  | 9,816,494                   | 29,564  |
|  |  |  |                                  | 3,005,123                   | 3,566   |
|  |  |  |                                  | 727,081                     | 294,216                                       |
| 12                                     | 1                                      | 0                                      | 13                               | 342,130                     | 27,967  |
|  |  |  |                                  | 307,245                     | 25,346  |
|  |  |  |                                  | 34,885                      | 2,621   |
| 2369                                   | 266                                    | 201                                    | 2434                             | 18,887,283                  | 1,270,846                                     |
|  |  |  |                                  | 8,361,437                   | 221,974                                       |
|  |  |  |                                  | 10,525,846                  | 1,048,872                                     |
| 2737                                   | 300                                    | 248                                    | 2787                             | 32,778,111                  | 1,626,159                                     |

RL S.C.R.L.





| VARIAZIONE<br>FONDO ANNO<br>2022 VS FONDO<br>INIZIALE ANNO<br>2022 |
|--|
| <b>(10)=(8)-(3)</b>  |
| <b>482,438</b>   |
| 71,940   |
| 116,282  |
| 294,216  |
| <b>94,656</b>  |
| 85,785   |
| 8,871  |
| <b>1,301,859</b>   |
| 212,096  |
| 1,089,763  |
| <b>1,878,953</b>   |

R.L.S.C.R.I.B.A.



MODELLO DI RILEVAZIONE DEI COSTI DEI LIVELLI DI ASSISTENZA DEGLI ENTI DEL SERVIZIO SANITARIO NAZIONALE

OGGETTO DELLA RILEVAZIONE

REGIONE  CODICE ENTE  713

CONSUMATIVO ANNO  2022

| REGIONE  | CODICE ENTE | 713 | Consumi di esercizio |                   | Costi per acquisti di servizi |  | Personale            |                 |                     |               | Ammortamenti | Sopravvenienze Insussistenti | Altri costi | Oneri finanziari, svalutazioni, minusvalenze | Totale |                      |
|--|-------------|-----|----------------------|-------------------|-------------------------------|--|----------------------|-----------------|---------------------|---------------|--------------|------------------------------|-------------|--|--------|----------------------|
|  |             |     | Beni sanitari        | Beni non sanitari | prestazioni sanitarie         | servizi sanitari per erogazione di prestazioni | servizi non sanitari | Ruolo sanitario | Ruolo professionale | Ruolo tecnico |              |                              |             |  |        | Ruolo amministrativo |
| <b>PREVENZIONE COLLETTIVA E SANITA' PUBBLICA</b> |             |     |                      |                   |                               |  |                      |                 |                     |               |              |                              |             |  |        |                      |
| 1A100  |             |     | 1503307              | 60678             | 109110                        | 141456   | 447964               | 2331498         | 8692                | 589876        | 592451       | 210866                       | 3530        | 39214  | 0      | 6038642              |
| 1A110  |             |     | 1488305              | 57984             | 39453                         | 141431   | 334261               | 2.326.567       | 8.692               | 389.434       | 592.217      | 135.755                      | 3.530       | 39.214                                       | -      | 5757043              |
| 1A120  |             |     | 14802                | 2.694             | 69.657                        | 25   | 113.703              | 4.931           | -                   | 442           | 234          | 75.111                       | -           | -  | -      | 281599               |
| 1B100  |             |     |                      |                   |                               |  |                      |                 |                     |               |              |                              |             |  |        | 0                    |
| 1C100  |             |     | 8059                 | 15.041            | 2.629                         | 7.319  | 739.462              | 398.355         | 1.550               | 181.656       | 93.088       | 24.769                       | 636         | 7.072  | -      | 1479636              |
| 1D100  |             |     | 0                    | 0                 | 0                             | 0  | 0                    | 0               | 0                   | 0             | 0            | 0                            | 0           | 0  | 0      | 0                    |
| 1E100  |             |     | 0                    | 0                 | 0                             | 0  | 0                    | 0               | 0                   | 0             | 0            | 0                            | 0           | 0  | 0      | 0                    |
| 1F100  |             |     | 329146               | 88666             | 76684                         | 332971   | 193667               | 1035412         | 2380                | 12.3435       | 89351        | 45362                        | 6574        | 10764  | 0      | 2334412              |
| 1F110  |             |     | 312204               | 21918             | 11208                         | 178000   | 91622                | 646517          | 1586                | 58353         | 48646        | 31061                        | 628         | 7189   | 0      | 1408932              |
|  |             |     | 0                    | 0                 | 0                             | 0  | 0                    | 0               | 0                   | 0             | 0            | 0                            | 0           | 0  | 0      | 0                    |
|  |             |     | 6739                 | 7638              | 0                             | 10000  | 8500                 | 72833           | 0                   | 0             | 8353         | 0                            | 0           | 0  | 0      | 114063               |
|  |             |     | 305465               | 14280             | 11208                         | 168000   | 83122                | 573684          | 1586                | 58353         | 40293        | 31061                        | 628         | 7189   | 0      | 1294869              |
| 1F120  |             |     | 16942                | 66748             | 65476                         | 154971   | 102045               | 388895          | 794                 | 65082         | 40705        | 14301                        | 5946        | 3575   | 0      | 925480               |
|  |             |     | 16942                | 66748             | 65476                         | 154971   | 102045               | 388895          | 794                 | 65082         | 40705        | 14301                        | 5946        | 3575   | 0      | 925480               |
| 1G100  |             |     | 16942                | 66748             | 65476                         | 154971   | 102045               | 388895          | 794                 | 65082         | 40705        | 14301                        | 5946        | 3575   | 0      | 925480               |
| 1H100  |             |     | 4.218                | 61.351            | 121.575                       | 459.775  | 615.206              | 888.491         | 5.534               | 305.295       | 1.394.590    | 109.809                      | 144.457     | 144.457                                      | -      | 4110301              |
| 19999  |             |     | 1844730              | 225236            | 309998                        | 941521   | 1996299              | 4653756         | 18156               | 1200262       | 2169480      | 390806                       | 10740       | 201507                                       | 0      | 13962991             |
| <b>ASSISTENZA DISTRETTUALE</b>                   |             |     |                      |                   |                               |  |                      |                 |                     |               |              |                              |             |  |        |                      |
| 2A100  |             |     | 83195                | 92012             | 149344                        | 187408   | 810594               | 1990053         | 6780                | 1092814       | 153382       | 137737                       | 7304        | 177451                                       | 0      | 4888074              |
| 2A110  |             |     | 0                    | 0                 | 0                             | 0  | 0                    | 0               | 0                   | 0             | 0            | 0                            | 0           | 0  | 0      | 0                    |
| 2A111  |             |     | 0                    | 0                 | 0                             | 0  | 0                    | 0               | 0                   | 0             | 0            | 0                            | 0           | 0  | 0      | 0                    |
| 2A112  |             |     | 0                    | 0                 | 0                             | 0  | 0                    | 0               | 0                   | 0             | 0            | 0                            | 0           | 0  | 0      | 0                    |
| 2A113  |             |     | 0                    | 0                 | 0                             | 0  | 0                    | 0               | 0                   | 0             | 0            | 0                            | 0           | 0  | 0      | 0                    |
| 2A114  |             |     | 0                    | 0                 | 0                             | 0  | 0                    | 0               | 0                   | 0             | 0            | 0                            | 0           | 0  | 0      | 0                    |
| 2A115  |             |     | 0                    | 0                 | 0                             | 0  | 0                    | 0               | 0                   | 0             | 0            | 0                            | 0           | 0  | 0      | 0                    |
| 2A116  |             |     | 0                    | 0                 | 0                             | 0  | 0                    | 0               | 0                   | 0             | 0            | 0                            | 0           | 0  | 0      | 0                    |
| 2A120  |             |     | 0                    | 0                 | 0                             | 0  | 0                    | 0               | 0                   | 0             | 0            | 0                            | 0           | 0  | 0      | 0                    |
| 2A121  |             |     | 0                    | 0                 | 0                             | 0  | 0                    | 0               | 0                   | 0             | 0            | 0                            | 0           | 0  | 0      | 0                    |
| 2A122  |             |     | 0                    | 0                 | 0                             | 0  | 0                    | 0               | 0                   | 0             | 0            | 0                            | 0           | 0  | 0      | 0                    |
| 2A123  |             |     | 0                    | 0                 | 0                             | 0  | 0                    | 0               | 0                   | 0             | 0            | 0                            | 0           | 0  | 0      | 0                    |
| 2A124  |             |     | 0                    | 0                 | 0                             | 0  | 0                    | 0               | 0                   | 0             | 0            | 0                            | 0           | 0  | 0      | 0                    |
| 2A125  |             |     | 0                    | 0                 | 0                             | 0  | 0                    | 0               | 0                   | 0             | 0            | 0                            | 0           | 0  | 0      | 0                    |
| 2A130  |             |     | 83195                | 92012             | 149344                        | 187408   | 810594               | 1990053         | 6780                | 1092814       | 153382       | 137737                       | 7304        | 177451                                       | 0      | 4888074              |
| 2A131  |             |     | 83195                | 92012             | 149344                        | 187408   | 810594               | 1990053         | 6780                | 1092814       | 153382       | 137737                       | 7304        | 177451                                       | 0      | 4888074              |
| 2A132  |             |     | 962                  | 2191              | 0                             | 0  | 17882                | 0               | 0                   | 0             | 0            | 0                            | 0           | 0  | 0      | 21025                |
| 2B100  |             |     | 0                    | 0                 | 0                             | 0  | 0                    | 0               | 0                   | 0             | 0            | 0                            | 0           | 0  | 0      | 0                    |
| 2C100  |             |     | 0                    | 0                 | 0                             | 0  | 0                    | 0               | 0                   | 0             | 0            | 0                            | 0           | 0  | 0      | 0                    |
| 2D100  |             |     | 127402               | 68856             | 747357                        | 48488  | 642535               | 489379          | 17868               | 2528736       | 37879        | 306590                       | 7289        | 218891                                       | 0      | 9983270              |
| 2E100  |             |     | 1311837              | 30937             | 7789                          | 46331  | 305711               | 1015867         | 4597                | 533738        | 43806        | 74962                        | 1870        | 20790  | 0      | 1595255              |
| 2E110  |             |     | 3635514              | 1339              | 317                           | 2633   | 4621                 | 48699           | 188                 | 4395          | 27703        | 2742                         | 0           | 847  | 0      | 3728998              |
| 2E120  |             |     | 3635514              | 1339              | 317                           | 2633   | 4621                 | 48699           | 188                 | 4395          | 27703        | 2742                         | 0           | 847  | 0      | 3728998              |
| 2E130  |             |     | 9478323              | 29598             | 7472                          | 43718  | 301090               | 967168          | 4409                | 529343        | 411103       | 1870                         | 19943       | 19943  | 0      | 11866257             |
| 2F100  |             |     | 1947508              | 29512             | 1349291                       | 1326968  | 189232               | 274328          | 1881                | 87326         | 516210       | 1385489                      | 2015        | 48974  | 0      | 7158734              |
| 2F110  |             |     | 1831471              | 13844             | 279961                        | 307028   | 47837                | 103282          | 478                 | 22204         | 101101       | 10032                        | 511         | 12431  | 0      | 2730180              |
| 2F111  |             |     | 0                    | 0                 | 0                             | 0  | 0                    | 0               | 0                   | 0             | 0            | 0                            | 0           | 0  | 0      | 0                    |
| 2F112  |             |     | 1831471              | 13844             | 279961                        | 307028   | 47837                | 103282          | 478                 | 22204         | 101101       | 10032                        | 511         | 12431  | 0      | 2730180              |
| 2F113  |             |     | 0                    | 0                 | 0                             | 0  | 0                    | 0               | 0                   | 0             | 0            | 0                            | 0           | 0  | 0      | 0                    |
| 2F120  |             |     | 116037               | 15668             | 1069330                       | 1019940  | 141395               | 171046          | 1403                | 65122         | 415109       | 1375457                      | 1504        | 36543  | 0      | 4428554              |
| 2G100  |             |     | 16285930             | 65375             | 1203699                       | 5896119  | 5419613              | 2674983         | 74701               | 4240965       | 4214337      | 2299427                      | 25863       | 338194                                       | 0      | 67404206             |
| 2G110  |             |     | 15638663             | 427033            | 437981                        | 4960147  | 4340594              | 21116739        | 57175               | 3022689       | 3170691      | 1899522                      | 18701       | 258611                                       | 0      | 55348546             |
|  |             |     | 4141348              | 121703            | 28403                         | 2279021  | 1202444              | 5537269         | 16788               | 848211        | 906236       | 394235                       | 6821        | 75813  | 0      | 15558292             |
| 2G111  |             |     | 511288               | 143601            | 71799                         | 1505566  | 1588309              | 5983132         | 18135               | 823855        | 1151103      | 910914                       | 2778        | 81852  | 0      | 12792332             |
| 2G112  |             |     | 2219285              | 161729            | 337779                        | 1175560  | 1549841              | 9596338         | 22252               | 1350623       | 1113352      | 594373                       | 9102        | 100946                                       | 0      | 18231180             |
| 2G113  |             |     | 8766742              | 0                 | 0                             | 0  | 0                    | 0               | 0                   | 0             | 0            | 0                            | 0           | 0  | 0      | 8766742              |
| 2G114  |             |     | 0                    | 0                 | 0                             | 0  | 0                    | 0               | 0                   | 0             | 0            | 0                            | 0           | 0  | 0      | 0                    |
| 2G115  |             |     | 0                    | 0                 | 0                             | 0  | 0                    | 0               | 0                   | 0             | 0            | 0                            | 0           | 0  | 0      | 0                    |
| 2G120  |             |     | 646834               | 132546            | 343084                        | 934189   | 1035350              | 5498443         | 16575               | 959307        | 1026020      | 385550                       | 6166        | 75292  | 0      | 11059356             |
|  |             |     | 7525                 | 1052              | 0                             | 22848  | 3797                 | 0               | 0                   | 0             | 0            | 0                            | 0           | 0  | 0      | 35222                |

VALORI IN EURO



REGIONE CODICE ENTE 713

OGGETTO DELLA RILEVAZIONE CONSUNTIVO ANNO 2022

| REGIONE | CODICE ENTE | CONSUMI DI ESERCIZIO          |                   | COSTI PER ACQUISTI DI SERVIZI  |  | PERSONALE                      |                     |                                |                      |                                |                        | VALORI IN EURO                 |             |   |        |
|---------|-------------|-------------------------------|-------------------|--------------------------------|--|--------------------------------|---------------------|--------------------------------|----------------------|--------------------------------|------------------------|--------------------------------|-------------|---|--------|
|         |             | BENI SANITARI                 | BENI NON SANITARI | PRESTAZIONI SANITARIE          | SERVIZI SANITARI PER EROGAZIONE DI PRESTAZIONI | RUOLO SANITARIO                | RUOLO PROFESSIONALE | RUOLO TECNICO                  | RUOLO AMMINISTRATIVO | AMMORTAMENTI                   | SUPPLEMENTI E RIMBORSI |                                | ALTRI COSTI | OVER FINANZIARI, SVILUPPI, MINUSVALENZE | TOTALE |
| 2G122   | 3283        | 252                           | 3283              | 0                              | 102049   | 65472                          | 0                   | 1258                           | 10713                | 200                            | 0                      | 62                             | 185541      |   |        |
| 2G123   | 343084      | 639057                        | 128211            | 343084                         | 809292   | 5432971                        | 16575               | 958049                         | 1015307              | 385350                         | 6166                   | 75230                          | 10838593    |   |        |
| 2G124   | 0           | 0                             | 0                 | 0                              | 0  | 0                              | 0                   | 0                              | 0                    | 0                              | 0                      | 0                              | 0           |   |        |
| 2G125   | 0           | 0                             | 0                 | 0                              | 0  | 0                              | 0                   | 0                              | 0                    | 0                              | 0                      | 0                              | 0           |   |        |
| 2H100   | 433         | 95796                         | 203648            | 422634                         | 1783   | 134801                         | 951                 | 258969                         | 17626                | 14555                          | 996                    | 4291                           | 996304      |   |        |
| 2H110   | 13769       | 28994                         | 9179              | 8264                           | 1097984  | 12303530                       | 34416               | 1911743                        | 828594               | 604686                         | 13993                  | 155522                         | 19015558    |   |        |
| 2H111   | 1374        | 13153                         | 4400              | 4400                           | 10531  | 713657                         | 2594                | 382760                         | 47236                | 41112                          | 1056                   | 11745                          | 1330156     |   |        |
| 2H112   | 12953       | 15841                         | 4779              | 4779                           | 12030  | 1004310                        | 2823                | 175943                         | 50838                | 70179                          | 1148                   | 12755                          | 1489508     |   |        |
| 2H120   | 12841       | 43916                         | 12475             | 55002                          | 259235   | 2598641                        | 7379                | 327457                         | 283574               | 119806                         | 2998                   | 33298                          | 3750622     |   |        |
| 2H130   | 26213       | 50437                         | 11187             | 234437                         | 306040   | 2547903                        | 6610                | 209781                         | 133908               | 134813                         | 2686                   | 29860                          | 3693875     |   |        |
| 2H140   | 91357       | 55968                         | 17102             | 307129                         | 588642   | 3759247                        | 10105               | 438638                         | 214038               | 162809                         | 4107                   | 45651                          | 5694793     |   |        |
| 2H150   | 0           | 0                             | 0                 | 0                              | 0  | 0                              | 0                   | 0                              | 0                    | 0                              | 0                      | 0                              | 0           |   |        |
| 2H160   | 108428      | 24333                         | 8321              | 478855                         | 169648   | 1679772                        | 4905                | 371164                         | 99000                | 75967                          | 1998                   | 22213                          | 3050604     |   |        |
| 2I100   | 9507        | 64293                         | 5201              | 17392                          | 207697   | 939066                         | 3070                | 353163                         | 59008                | 47335                          | 906                    | 13882                          | 1720520     |   |        |
| 2I110   | 8821        | 20251                         | 3775              | 15699                          | 136763   | 864060                         | 2227                | 80733                          | 42208                | 34115                          | 906                    | 10076                          | 1219634     |   |        |
| 2I120   | 0           | 0                             | 0                 | 0                              | 0  | 0                              | 0                   | 0                              | 0                    | 0                              | 0                      | 0                              | 0           |   |        |
| 2I130   | 0           | 0                             | 0                 | 0                              | 0  | 0                              | 0                   | 0                              | 0                    | 0                              | 0                      | 0                              | 0           |   |        |
| 2I140   | 686         | 44042                         | 1426              | 1693                           | 70934  | 75006                          | 843                 | 272430                         | 16800                | 13220                          | 0                      | 3806                           | 500886      |   |        |
| 2I150   | 65750       | 133977                        | 19383             | 964246                         | 1026903  | 3193938                        | 11446               | 1587636                        | 222134               | 240729                         | 4657                   | 51740                          | 7522599     |   |        |
| 2I110   | 31232       | 92133                         | 12280             | 916042                         | 640696   | 2105199                        | 7248                | 914715                         | 139792               | 136655                         | 2951                   | 32781                          | 5031724     |   |        |
| 2I120   | 0           | 0                             | 0                 | 0                              | 0  | 0                              | 0                   | 0                              | 0                    | 0                              | 0                      | 0                              | 0           |   |        |
| 2I130   | 0           | 0                             | 0                 | 0                              | 0  | 0                              | 0                   | 0                              | 0                    | 0                              | 0                      | 0                              | 0           |   |        |
| 2I140   | 0           | 0                             | 0                 | 0                              | 0  | 0                              | 0                   | 0                              | 0                    | 0                              | 0                      | 0                              | 0           |   |        |
| 2I150   | 34518       | 41844                         | 7103              | 48204                          | 386207   | 1088799                        | 4198                | 672921                         | 82342                | 104074                         | 1706                   | 18959                          | 2490875     |   |        |
| 2I160   | 0           | 0                             | 0                 | 0                              | 0  | 0                              | 0                   | 0                              | 0                    | 0                              | 0                      | 0                              | 0           |   |        |
| 2K100   | 0           | 0                             | 0                 | 0                              | 0  | 0                              | 0                   | 0                              | 0                    | 0                              | 0                      | 0                              | 0           |   |        |
| 2L100   | 10092       | 2155                          | 429               | 116090                         | 9855   | 93392                          | 254                 | 12636                          | 4615                 | 3795                           | 0                      | 1146                           | 254459      |   |        |
| 29999   | 31896791    | 1282956                       | 3540757           | 9701046                        | 10180592                                       | 51455596                       | 155013              | 12348757                       | 6810965              | 5100750                        | 63897                  | 1026590                        | 133663710   |   |        |
| 3A100   | 606946      | 251997                        | 78503             | 272317                         | 2482564  | 10264874                       | 33599               | 2110939                        | 1076047              | 1156609                        | 11233                  | 151677                         | 20948305    |   |        |
| 3A110   | 420563      | 176426                        | 40718             | 1939347                        | 1646714  | 7116242                        | 24056               | 1677384                        | 470278               | 677239                         | 9771                   | 108603                         | 14307341    |   |        |
| 3A111   | 336320      | 136998                        | 33645             | 1707241                        | 1208220  | 5893060                        | 19880               | 1297297                        | 387604               | 575591                         | 8074                   | 89738                          | 11693668    |   |        |
| 3A112   | 84243       | 39428                         | 7073              | 232106                         | 438494   | 1223182                        | 4176                | 380087                         | 82674                | 101648                         | 1697                   | 18865                          | 2613673     |   |        |
| 3A120   | 186383      | 75571                         | 37785             | 783970                         | 835850   | 3148632                        | 9543                | 433555                         | 605769               | 479370                         | 1462                   | 43074                          | 6640964     |   |        |
| 3B100   | 10823851    | 1083077                       | 341409            | 8563298                        | 9792500  | 43634379                       | 132368              | 11672338                       | 2731262              | 3278217                        | 79373                  | 597380                         | 92729452    |   |        |
| 3B110   | 58891       | 5867                          | 2044              | 34817                          | 41451  | 236631                         | 656                 | 51493                          | 13549                | 266                            | 266                    | 2960                           | 464123      |   |        |
| 3B120   | 591112      | 63920                         | 20714             | 381112                         | 505381   | 2634779                        | 7443                | 607807                         | 151891               | 186425                         | 3022                   | 33587                          | 5187193     |   |        |
| 3B130   | 10035469    | 1013290                       | 318651            | 8147369                        | 9245688  | 40762969                       | 124269              | 11013038                       | 2565822              | 3076294                        | 76885                  | 560833                         | 86939757    |   |        |
| 3B140   | 138379      | 0                             | 0                 | 0                              | 0  | 0                              | 0                   | 0                              | 0                    | 0                              | 0                      | 0                              | 138379      |   |        |
| 3B150   | 0           | 0                             | 0                 | 0                              | 0  | 0                              | 0                   | 0                              | 0                    | 0                              | 0                      | 0                              | 0           |   |        |
| 3C100   | 29307       | 17641                         | 4132              | 21072                          | 124524   | 646793                         | 2130                | 259828                         | 45333                | 61105                          | 867                    | 9635                           | 1220567     |   |        |
| 3D100   | 160270      | 109172                        | 21986             | 369811                         | 1374316  | 3686507                        | 12305               | 1513607                        | 247766               | 275650                         | 5010                   | 55689                          | 7772099     |   |        |
| 3E100   | 1687886     | 63548                         | 8807              | 513722                         | 277161   | 1815400                        | 5190                | 233226                         | 188217               | 82329                          | 2114                   | 23492                          | 4901192     |   |        |
| 3G100   | 0           | 0                             | 0                 | 0                              | 0  | 0                              | 0                   | 0                              | 0                    | 0                              | 0                      | 0                              | 0           |   |        |
| 3H100   | 0           | 0                             | 0                 | 0                              | 0  | 0                              | 0                   | 0                              | 0                    | 0                              | 0                      | 0                              | 0           |   |        |
| 39999   | 13308260    | 1525435                       | 454847            | 12131220                       | 14051065                                       | 60047953                       | 185592              | 15790038                       | 4286825              | 4853910                        | 98597                  | 837873                         | 127571615   |   |        |
| 48888   | 0           | 0                             | 0                 | 0                              | 0  | 0                              | 0                   | 0                              | 0                    | 0                              | 0                      | 0                              | 0           |   |        |
| 49999   | 47049781    | 3034127                       | 4305602           | 22773787                       | 26227956                                       | 116157305                      | 358761              | 29339057                       | 13262720             | 10345466                       | 173234                 | 2065970                        | 275998316   |   |        |
|         |             | TOTALE ASSISTENZA OSPEDALIERA |                   | TOTALE ASSISTENZA DISTRETTUALE |  | TOTALE ASSISTENZA DISTRETTUALE |                     | TOTALE ASSISTENZA DISTRETTUALE |                      | TOTALE ASSISTENZA DISTRETTUALE |                        | TOTALE ASSISTENZA DISTRETTUALE |             | TOTALE ASSISTENZA DISTRETTUALE          |        |





OGGETTO DELLA RILEVAZIONE

2022

CONSUNTIVO ANNO

713

CODICE ENTE

050

STRUTTURA RILEVATA

| REGIONE | CODICE ENTE | OGGETTO DELLA RILEVAZIONE   | CONSUNTIVO ANNO | 2022      |
|---------|-------------|---|-----------------|-----------|
| 2C100   | 0           | Assistenza ai turisti   |                 |           |
| 2D100   | 9983270     | Emergenza sanitaria territoriale  |                 |           |
| 2E100   | 15595255    | Assistenza farmaceutica   | 94557           | 0         |
|         | 0           | Assistenza farmaceutica erogata in regime di convenzione  | 464             | 0         |
| 2E110   | 0           | Assistenza farmaceutica - erogazione diretta a livello territoriale   |                 |           |
| 2E120   | 3728998     | Assistenza farmaceutica - erogazione diretta a livello territoriale - Distribuzione Diretta   | 28964           | 0         |
| 2E121   | 3728998     | Assistenza farmaceutica - erogazione diretta a livello territoriale - Distribuzione Diretta   | 28.964          |           |
| 2E122   | 0           | Assistenza farmaceutica - erogazione diretta a livello territoriale - Distribuzione Per Conto   |                 |           |
| 2E130   | 11866257    | Assistenza farmaceutica - erogazione diretta a livello ospedaliero  | 65.593          | 464       |
| 2F100   | 7158734     | Assistenza integrativa e protesica  | 0               | 0         |
| 2F110   | 7158734     | Assistenza integrativa-Totale   | 0               | 0         |
| 2F111   | 0           | Assistenza integrativa - Presidi per persone affette da malattia diabetica o da malattie rare   |                 |           |
| 2F112   | 2730180     | Assistenza integrativa - Prodotti destinati a un'alimentazione particolare  |                 |           |
| 2F113   | 0           | Assistenza integrativa - Dispositivi monouso  |                 |           |
| 2F120   | 4428554     | Assistenza protesica  |                 |           |
| 2G100   | 67404206    | Assistenza specialistica ambulatoriale  | 492259          | 0         |
| 2G110   | 55348546    | Assistenza specialistica ambulatoriale - Attività prodotta in ambito ospedaliero  | 492259          | 0         |
| 2G111   | 15558292    | Assistenza specialistica ambulatoriale - Attività prodotta in ambito ospedaliero - Attività di laboratorio  |                 |           |
| 2G112   | 12792332    | Assistenza specialistica ambulatoriale - Attività prodotta in ambito ospedaliero - Diagnostica strumentale  |                 | 218.862   |
| 2G113   | 18231180    | Assistenza specialistica ambulatoriale - Attività prodotta in ambito ospedaliero - Attività clinica   | 464.012         | 2.441.364 |
| 2G114   | 8766742     | Assistenza specialistica ambulatoriale - Attività prodotta in ambito ospedaliero - Farmaci ad alto costo rimborsati extra tariffa                       | 28.247          |           |
| 2G115   | 0           | Assistenza specialistica ambulatoriale - Attività prodotta in ambito ospedaliero - Dispositivi ad alto costo rimborsati extra tariffa                   |                 |           |
| 2G120   | 11059356    | Assistenza specialistica ambulatoriale - Attività prodotta in ambito distrettuale e da terzi  | 0               | 0         |
| 2G121   | 35222       | Assistenza specialistica ambulatoriale - Attività prodotta in ambito distrettuale e da terzi - Attività di laboratorio                                  |                 |           |
| 2G122   | 185541      | Assistenza specialistica ambulatoriale Attività prodotta in ambito distrettuale e da terzi - Diagnostica strumentale                                    |                 |           |
| 2G123   | 10838593    | Assistenza specialistica ambulatoriale - Attività prodotta in ambito distrettuale e da terzi - Attività clinica   |                 |           |
| 2G124   | 0           | Assistenza specialistica ambulatoriale - Attività prodotta in ambito distrettuale e da terzi - Farmaci ad alto costo rimborsati extra - tariffa         |                 |           |
| 2G125   | 0           | Assistenza specialistica ambulatoriale - Attività prodotta in ambito distrettuale e da terzi - Dispositivi ad alto costo rimborsati extra - tariffa     |                 |           |
| 2G130   | 996304      | Assistenza specialistica ambulatoriale - Trasporto utenti territoriali  |                 |           |
| 2H100   | 19015558    | Assistenza socio sanitaria distrettuale, domiciliare e territoriale   | 9738            | 0         |
| 2H110   | 2819664     | Assistenza socio sanitaria distrettuale, domiciliare e territoriale - Cure domiciliari  | 0               | 0         |
|         | 1330156     | Cure domiciliari  |                 |           |
|         | 1489508     | Cure palliative domiciliari   |                 |           |
| 2H120   | 3756622     | Assistenza socio sanitaria distrettuale, domiciliare e territoriale - Assistenza a minori, donne, coppie, famiglia (consultori)                         |                 |           |
| 2H130   | 3693875     | Assistenza socio sanitaria distrettuale, domiciliare e territoriale - Assistenza ai minori con disturbi in ambito neuropsichiatrico e del neurosviluppo | 28              | 6.949     |
| 2H140   | 5694793     | Assistenza socio sanitaria distrettuale, domiciliare e territoriale - Assistenza alle persone con disturbi mentali                                      | 5.099           | 88.816    |
| 2H150   | 0           | Assistenza socio sanitaria distrettuale, domiciliare e territoriale - Assistenza alle persone con disabilità  |                 |           |
| 2H160   | 3050604     | Assistenza socio sanitaria distrettuale, domiciliare e territoriale - Assistenza alle persone con dipendenze e patologie                                |                 | 214       |
| 2I100   | 1720520     | Assistenza socio sanitaria semi-residenziale  | 0               | 0         |



**MODELLO DI RILEVAZIONE DEI COSTI DEI LIVELLI DI ASSISTENZA DEGLI ENTI DEL SERVIZIO SANITARIO NAZIONALE**  
OGGETTO DELLA RILEVAZIONE

|                    |             |     |
|--------------------|-------------|-----|
| REGIONE            | CODICE ENTE | 713 |
| STRUTTURA RILEVATA | CODICE ENTE | 713 |
| 030                |             |     |

|                 |      |
|-----------------|------|
| CONSUNTIVO ANNO | 2022 |
|-----------------|------|

| CATEGORIA  | DESCRIZIONE  | Consumi di esercizio |           |                   |           | Costi per acquisti di servizi |           |                      |           | Personale       |           |                     |         | Sopravvenienze Inesistenti | Altri costi | Oneri finanziari, svalutazioni, minusvalenze | Totale |               |       |                      |       |
|--|--|----------------------|-----------|-------------------|-----------|-------------------------------|-----------|----------------------|-----------|-----------------|-----------|---------------------|---------|----------------------------|-------------|--|--------|---------------|-------|----------------------|-------|
|  |  | Beni sanitari        |           | Beni non sanitari |           | prestazioni sanitarie         |           | servizi non sanitari |           | Ruolo sanitario |           | Ruolo professionale |         |                            |             |  |        | Ruolo tecnico |       | Ruolo amministrativo |       |
|  |  | 1A100                | 1A110     | 1A120             | 1A130     | 1A140                         | 1A150     | 1A160                | 1A170     | 1A180           | 1A190     | 1A200               | 1A210   |                            |             |  |        | 1A220         | 1A230 | 1A240                | 1A250 |
| <b>PREVENZIONE COLLETTIVA E SANITA' PUBBLICA</b> |  |                      |           |                   |           |                               |           |                      |           |                 |           |                     |         |                            |             |  |        |               |       |                      |       |
| 1A100  | Sorveglianza, prevenzione e controllo delle malattie infettive e parassitarie, inclusi i programmi vaccinali   | 1503507              | 109110    | 60678             | 141456    | 447904                        | 2331498   | 8692                 | 58976     | 592451          | 210866    | 3530                | 39214   | 0                          | 6038642     |  |        |               |       |                      |       |
| 1A110  | Vaccinazioni   | 1.488.005            | 39.453    | 57.884            | 141.431   | 334.261                       | 2.326.507 | 6.692                | 569.454   | 592.217         | 135.755   | 3.530               | 39.214  | 0                          | 5.757.043   |  |        |               |       |                      |       |
| 1A120  | Altri interventi per la sorveglianza, prevenzione e controllo delle malattie infettive e parassitarie  | 14.802               | 69.857    | 2.894             | 25        | 113.703                       | 4.931     | 442                  | 442       | 234             | 75.111    | 0                   | 0       | 0                          | 281.599     |  |        |               |       |                      |       |
| 1B100  | Tutela della salute e della sicurezza degli ambienti aperti e confinati  | 0                    | 0         | 0                 | 0         | 0                             | 0         | 0                    | 0         | 0               | 0         | 0                   | 0       | 0                          | 0           |  |        |               |       |                      |       |
| 1C100  | Sorveglianza, prevenzione e tutela della salute e sicurezza nei luoghi di lavoro   | 8.059                | 2.629     | 15.041            | 7.319     | 738.828                       | 398.355   | 1.550                | 181.656   | 93.088          | 24.769    | 636                 | 7.072   | 0                          | 1.479.002   |  |        |               |       |                      |       |
| 1D100  | Salute animale e igiene urbana veterinaria   | 0                    | 0         | 0                 | 0         | 0                             | 0         | 0                    | 0         | 0               | 0         | 0                   | 0       | 0                          | 0           |  |        |               |       |                      |       |
| 1E100  | Sicurezza alimentare - Tutela della salute dei consumatori   | 0                    | 0         | 0                 | 0         | 0                             | 0         | 0                    | 0         | 0               | 0         | 0                   | 0       | 0                          | 0           |  |        |               |       |                      |       |
| 1F100  | Sorveglianza e prevenzione delle malattie croniche, inclusi la promozione di stili di vita sani ed i programmi organizzati di screening; sorveglianza e prevenzione nutrizionale | 329146               | 76684     | 88666             | 332971    | 193507                        | 1035412   | 2380                 | 123435    | 89351           | 45362     | 6574                | 10764   | 0                          | 2.334.252   |  |        |               |       |                      |       |
| 1F110  | Screening oncologici   | 312.204              | 11.208    | 21.918            | 178.000   | 91.622                        | 646.517   | 1.586                | 58.353    | 48.546          | 31.061    | 628                 | 7.189   | 0                          | 1.489.932   |  |        |               |       |                      |       |
| 1F111  | Programmi organizzati svolti in apposita Unità operativa/centro di costo   | 0                    | 0         | 0                 | 0         | 0                             | 0         | 0                    | 0         | 0               | 0         | 0                   | 0       | 0                          | 0           |  |        |               |       |                      |       |
| 1F112  | Programmi organizzati svolti in ambito consultoriale/ambulatoriale territoriale  | 6.739                | 7.638     | 7.638             | 10.000    | 8.500                         | 72.833    | 8.363                | 8.363     | 8.363           | 8.363     | 8.363               | 8.363   | 0                          | 11.406,3    |  |        |               |       |                      |       |
| 1F113  | Programmi organizzati svolti in ambito ospedaliero   | 305.465              | 11.208    | 14.280            | 168.000   | 83.122                        | 573.684   | 1.586                | 58.353    | 40.293          | 31.061    | 628                 | 7.189   | 0                          | 1.294.869   |  |        |               |       |                      |       |
| 1F120  | Altre attività di Sorveglianza e prevenzione delle malattie croniche, inclusi la promozione di stili di vita sani e prevenzione nutrizionale                                     | 16942                | 65476     | 66748             | 154971    | 101885                        | 388995    | 794                  | 65082     | 40705           | 14301     | 5946                | 3575    | 0                          | 925.320     |  |        |               |       |                      |       |
| 1F121  | Altre attività svolte in ambito extra-ospedaliero  | 16.842               | 65.476    | 66.748            | 154.971   | 101.885                       | 388.886   | 794                  | 65.082    | 40.705          | 14.301    | 5.946               | 3.575   | 0                          | 925.320     |  |        |               |       |                      |       |
| 1F122  | Altre attività svolte in ambito ospedaliero  | 4.218                | 121.875   | 61.351            | 469.775   | 886.491                       | 886.491   | 5.534                | 306.295   | 1.394.590       | 109.809   | 144.457             | 144.457 | 0                          | 4.110.301   |  |        |               |       |                      |       |
| 1G100  | Attività medico legali per finalità pubbliche  | 0                    | 0         | 0                 | 0         | 0                             | 0         | 0                    | 0         | 0               | 0         | 0                   | 0       | 0                          | 0           |  |        |               |       |                      |       |
| 1H100  | Contributo Legge 21/09/2   | 0                    | 0         | 0                 | 0         | 0                             | 0         | 0                    | 0         | 0               | 0         | 0                   | 0       | 0                          | 0           |  |        |               |       |                      |       |
| 19999  | TOTALE PREVENZIONE COLLETTIVA E SANITA' PUBBLICA   | 1844720              | 309998    | 225736            | 941521    | 1995505                       | 4653756   | 18156                | 1200262   | 2169480         | 390806    | 10740               | 201507  | 0                          | 13962197    |  |        |               |       |                      |       |
| <b>ASSISTENZA DISTRETTUALE</b>                   |  |                      |           |                   |           |                               |           |                      |           |                 |           |                     |         |                            |             |  |        |               |       |                      |       |
| 2A100  | Assistenza sanitaria di base   | 83195                | 149344    | 92012             | 187408    | 810594                        | 1990053   | 6780                 | 1092814   | 153382          | 137737    | 7304                | 177451  | 0                          | 4888074     |  |        |               |       |                      |       |
| 2A110  | Medicina generale  | 0                    | 0         | 0                 | 0         | 0                             | 0         | 0                    | 0         | 0               | 0         | 0                   | 0       | 0                          | 0           |  |        |               |       |                      |       |
| 2A111  | Medicina generale - Attività in convenzione  | 0                    | 0         | 0                 | 0         | 0                             | 0         | 0                    | 0         | 0               | 0         | 0                   | 0       | 0                          | 0           |  |        |               |       |                      |       |
| 2A112  | Medicina generale - Prestazioni erogate nelle cure domiciliari   | 0                    | 0         | 0                 | 0         | 0                             | 0         | 0                    | 0         | 0               | 0         | 0                   | 0       | 0                          | 0           |  |        |               |       |                      |       |
| 2A113  | Medicina generale - Prestazioni erogate presso strutture residenziali e semiresidenziali   | 0                    | 0         | 0                 | 0         | 0                             | 0         | 0                    | 0         | 0               | 0         | 0                   | 0       | 0                          | 0           |  |        |               |       |                      |       |
| 2A114  | Medicina generale - Programmi vaccinali  | 0                    | 0         | 0                 | 0         | 0                             | 0         | 0                    | 0         | 0               | 0         | 0                   | 0       | 0                          | 0           |  |        |               |       |                      |       |
| 2A115  | Medicina generale - Attività presso UCCP   | 0                    | 0         | 0                 | 0         | 0                             | 0         | 0                    | 0         | 0               | 0         | 0                   | 0       | 0                          | 0           |  |        |               |       |                      |       |
| 2A116  | Medicina generale - Attività presso Ospedali di Comunità   | 0                    | 0         | 0                 | 0         | 0                             | 0         | 0                    | 0         | 0               | 0         | 0                   | 0       | 0                          | 0           |  |        |               |       |                      |       |
| 2A120  | Pediatria di libera scelta   | 0                    | 0         | 0                 | 0         | 0                             | 0         | 0                    | 0         | 0               | 0         | 0                   | 0       | 0                          | 0           |  |        |               |       |                      |       |
| 2A121  | Pediatria di libera scelta - Attività in convenzione   | 0                    | 0         | 0                 | 0         | 0                             | 0         | 0                    | 0         | 0               | 0         | 0                   | 0       | 0                          | 0           |  |        |               |       |                      |       |
| 2A122  | Pediatria di libera scelta - Prestazioni erogate nelle cure domiciliari  | 0                    | 0         | 0                 | 0         | 0                             | 0         | 0                    | 0         | 0               | 0         | 0                   | 0       | 0                          | 0           |  |        |               |       |                      |       |
| 2A123  | Pediatria di libera scelta - Programmi vaccinali   | 0                    | 0         | 0                 | 0         | 0                             | 0         | 0                    | 0         | 0               | 0         | 0                   | 0       | 0                          | 0           |  |        |               |       |                      |       |
| 2A124  | Pediatria di libera scelta - Attività presso UCCP  | 0                    | 0         | 0                 | 0         | 0                             | 0         | 0                    | 0         | 0               | 0         | 0                   | 0       | 0                          | 0           |  |        |               |       |                      |       |
| 2A125  | Pediatria di libera scelta - Attività presso Ospedali di Comunità  | 0                    | 0         | 0                 | 0         | 0                             | 0         | 0                    | 0         | 0               | 0         | 0                   | 0       | 0                          | 0           |  |        |               |       |                      |       |
| 2A130  | Altra assistenza sanitaria di base   | 83195                | 149344    | 92012             | 187408    | 810594                        | 1990053   | 6780                 | 1092814   | 153382          | 137737    | 7304                | 177451  | 0                          | 4888074     |  |        |               |       |                      |       |
| 2A131  | Altra assistenza sanitaria di base - Assistenza distrettuale e UCCP  | 83.055               | 149.344   | 92.012            | 187.408   | 810.594                       | 1.990.053 | 6.780                | 1.092.814 | 153.382         | 137.737   | 7.304               | 177.451 | 0                          | 4.888.074   |  |        |               |       |                      |       |
| 2A132  | Altra assistenza sanitaria di base - Ospedali di Comunità  | 982                  | 2.191     | 2.191             | 17.882    | 17.882                        | 17.882    | 0                    | 0         | 0               | 0         | 0                   | 0       | 0                          | 210,35      |  |        |               |       |                      |       |
| 2B100  | Continuità assistenziale   | 0                    | 0         | 0                 | 0         | 0                             | 0         | 0                    | 0         | 0               | 0         | 0                   | 0       | 0                          | 0           |  |        |               |       |                      |       |
| 2C100  | Assistenza ai turisti  | 127.402              | 747.357   | 88.856            | 48.488    | 642.536                       | 4.895.379 | 17.868               | 2.526.736 | 373.879         | 306.580   | 7.289               | 218.891 | 0                          | 9.983.270   |  |        |               |       |                      |       |
| 2E100  | Emergenza sanitaria territoriale   | 13113837             | 7789      | 30937             | 46351     | 305711                        | 10158667  | 4597                 | 533738    | 438906          | 74962     | 1870                | 20790   | 0                          | 15595255    |  |        |               |       |                      |       |
| 2E110  | Assistenza farmaceutica erogata in regime di convenzione   | 0                    | 0         | 0                 | 0         | 0                             | 0         | 0                    | 0         | 0               | 0         | 0                   | 0       | 0                          | 0           |  |        |               |       |                      |       |
| 2E120  | Assistenza farmaceutica - erogazione diretta a livello territoriale  | 3635514              | 317       | 1339              | 2633      | 4621                          | 48699     | 188                  | 4395      | 27703           | 2742      | 0                   | 847     | 0                          | 3728998     |  |        |               |       |                      |       |
| 2E121  | Assistenza farmaceutica - erogazione diretta a livello territoriale - Distribuzione Diretta  | 3.635.514            | 317       | 1.339             | 2.633     | 4.621                         | 48.699    | 188                  | 4.395     | 27.703          | 2.742     | 0                   | 847     | 0                          | 37.289.98   |  |        |               |       |                      |       |
| 2E122  | Assistenza farmaceutica - erogazione diretta a livello territoriale - Distribuzione Per Conto  | 0                    | 0         | 0                 | 0         | 0                             | 0         | 0                    | 0         | 0               | 0         | 0                   | 0       | 0                          | 0           |  |        |               |       |                      |       |
| 2E130  | Assistenza farmaceutica - erogazione diretta a livello ospedaliero   | 9.478.323            | 7.472     | 29.698            | 43.718    | 301.090                       | 967.168   | 4.409                | 529.343   | 411.103         | 72.220    | 1.870               | 18.943  | 0                          | 11.866.257  |  |        |               |       |                      |       |
| 2F100  | Assistenza integrativa e protesica   | 1947508              | 1349291   | 29512             | 1326968   | 189232                        | 274328    | 1881                 | 87326     | 516210          | 1385489   | 2015                | 48974   | 0                          | 7158734     |  |        |               |       |                      |       |
| 2F110  | Assistenza integrativa - Presidi per persone affette da malattia diabetica o da malattie rare  | 1831471              | 279961    | 13844             | 307028    | 47837                         | 103282    | 478                  | 22204     | 101101          | 10032     | 511                 | 12431   | 0                          | 2730180     |  |        |               |       |                      |       |
| 2F111  | Assistenza integrativa - Prodotti destinati a un'alimentazione particolare   | 1.831.471            | 279.961   | 13.844            | 307.028   | 47.837                        | 103.282   | 478                  | 22.204    | 101.101         | 10.032    | 511                 | 12.431  | 0                          | 2.730.180   |  |        |               |       |                      |       |
| 2F112  | Assistenza integrativa - Dispositivi monouso   | 116.037              | 1.089.330 | 15.666            | 1.019.940 | 141.385                       | 171.046   | 1.403                | 65.122    | 415.109         | 1.375.457 | 1.504               | 36.543  | 0                          | 4.428.554   |  |        |               |       |                      |       |
| 2F120  | Assistenza protesica   | 16285930             | 985923    | 655375            | 5540504   | 5419613                       | 26749983  | 74701                | 4240965   | 4214337         | 2299427   | 24145               | 338194  | 0                          | 66829097    |  |        |               |       |                      |       |
| 2G100  | Assistenza specialistica ambulatoriale - Attività prodotta in ambito ospedaliero   | 15638663             | 437981    | 427033            | 4604532   | 4340594                       | 21116739  | 57175                | 3022689   | 3170691         | 1899522   | 17979               | 258611  | 0                          | 54992209    |  |        |               |       |                      |       |
| 2G111  | Assistenza specialistica ambulatoriale - Attività prodotta in ambito ospedaliero - Attività di laboratorio   | 4.141.348            | 28.403    | 121.703           | 2.124.105 | 1.202.444                     | 5.637.269 | 16.788               | 848.211   | 906.236         | 394.235   | 6.821               | 75.813  | 0                          | 15.403.376  |  |        |               |       |                      |       |
| 2G112  | Assistenza specialistica ambulatoriale - Attività prodotta in ambito ospedaliero - Diagnostica strumentale   | 511.288              | 71.799    | 143.801           | 1.489.726 | 1.588.309                     | 5.983.132 | 18.135               | 823.855   | 1.151.103       | 910.914   | 2.778               | 81.852  | 0                          | 12.776.492  |  |        |               |       |                      |       |
| 2G113  | Assistenza specialistica ambulatoriale - Attività prodotta in ambito ospedaliero - Attività clinica  | 2.219.285            | 337.779   | 161.729           | 980.701   | 1.549.841                     | 9.696.338 | 22.252               | 1.350.623 | 1.113.352       | 594.373   | 8.380               | 100.946 | 0                          | 1.804.5599  |  |        |               |       |                      |       |
| 2G114  | Assistenza specialistica ambulatoriale - Attività prodotta in ambito ospedaliero - Farmaci ad alto costo rimborsati extra tariffa  | 8.786.742            | 0         | 0                 | 0         | 0                             | 0         | 0                    | 0         | 0               | 0         | 0                   | 0       | 0                          | 8.786.742   |  |        |               |       |                      |       |
| 2G115  | Assistenza specialistica ambulatoriale - Attività prodotta in ambito ospedaliero - Dispositivi ad alto costo rimborsati extra tariffa  | 646834               | 343084    | 132546            | 934189    | 1035350                       | 5498443   | 16575                | 959307    | 1026020         | 385550    | 6166                | 75292   | 0                          | 11.059.356  |  |        |               |       |                      |       |
| 2G120  | Assistenza specialistica ambulatoriale - Attività prodotta in ambito distrettuale e da terzi   | 0                    | 0         | 0                 | 0         | 0                             | 0         | 0                    | 0         | 0               | 0         | 0                   | 0       | 0                          | 0           |  |        |               |       |                      |       |

VALORI IN EURO



| 20100 | 20110 | 20120 | 20130 | 20140 | 20150 | 20160 | 20170 | 20180 | 20190 | 20200 | 20210 | 20220 | 20230 | 20240 | 20250 | 20260 | 20270 | 20280 | 20290 | 20300 | 20310 | 20320 | 20330 | 20340 | 20350 | 20360 | 20370 | 20380 | 20390 | 20400 | 20410 | 20420 | 20430 | 20440 | 20450 | 20460 | 20470 | 20480 | 20490 | 20500 | 20510 | 20520 | 20530 | 20540 | 20550 | 20560 | 20570 | 20580 | 20590 | 20600 | 20610 | 20620 | 20630 | 20640 | 20650 | 20660 | 20670 | 20680 | 20690 | 20700 | 20710 | 20720 | 20730 | 20740 | 20750 | 20760 | 20770 | 20780 | 20790 | 20800 | 20810 | 20820 | 20830 | 20840 | 20850 | 20860 | 20870 | 20880 | 20890 | 20900 | 20910 | 20920 | 20930 | 20940 | 20950 | 20960 | 20970 | 20980 | 20990 | 21000 | 21010 | 21020 | 21030 | 21040 | 21050 | 21060 | 21070 | 21080 | 21090 | 21100 | 21110 | 21120 | 21130 | 21140 | 21150 | 21160 | 21170 | 21180 | 21190 | 21200 | 21210 | 21220 | 21230 | 21240 | 21250 | 21260 | 21270 | 21280 | 21290 | 21300 | 21310 | 21320 | 21330 | 21340 | 21350 | 21360 | 21370 | 21380 | 21390 | 21400 | 21410 | 21420 | 21430 | 21440 | 21450 | 21460 | 21470 | 21480 | 21490 | 21500 | 21510 | 21520 | 21530 | 21540 | 21550 | 21560 | 21570 | 21580 | 21590 | 21600 | 21610 | 21620 | 21630 | 21640 | 21650 | 21660 | 21670 | 21680 | 21690 | 21700 | 21710 | 21720 | 21730 | 21740 | 21750 | 21760 | 21770 | 21780 | 21790 | 21800 | 21810 | 21820 | 21830 | 21840 | 21850 | 21860 | 21870 | 21880 | 21890 | 21900 | 21910 | 21920 | 21930 | 21940 | 21950 | 21960 | 21970 | 21980 | 21990 | 22000 | 22010 | 22020 | 22030 | 22040 | 22050 | 22060 | 22070 | 22080 | 22090 | 22100 | 22110 | 22120 | 22130 | 22140 | 22150 | 22160 | 22170 | 22180 | 22190 | 22200 | 22210 | 22220 | 22230 | 22240 | 22250 | 22260 | 22270 | 22280 | 22290 | 22300 | 22310 | 22320 | 22330 | 22340 | 22350 | 22360 | 22370 | 22380 | 22390 | 22400 | 22410 | 22420 | 22430 | 22440 | 22450 | 22460 | 22470 | 22480 | 22490 | 22500 | 22510 | 22520 | 22530 | 22540 | 22550 | 22560 | 22570 | 22580 | 22590 | 22600 | 22610 | 22620 | 22630 | 22640 | 22650 | 22660 | 22670 | 22680 | 22690 | 22700 | 22710 | 22720 | 22730 | 22740 | 22750 | 22760 | 22770 | 22780 | 22790 | 22800 | 22810 | 22820 | 22830 | 22840 | 22850 | 22860 | 22870 | 22880 | 22890 | 22900 | 22910 | 22920 | 22930 | 22940 | 22950 | 22960 | 22970 | 22980 | 22990 | 23000 | 23010 | 23020 | 23030 | 23040 | 23050 | 23060 | 23070 | 23080 | 23090 | 23100 | 23110 | 23120 | 23130 | 23140 | 23150 | 23160 | 23170 | 23180 | 23190 | 23200 | 23210 | 23220 | 23230 | 23240 | 23250 | 23260 | 23270 | 23280 | 23290 | 23300 | 23310 | 23320 | 23330 | 23340 | 23350 | 23360 | 23370 | 23380 | 23390 | 23400 | 23410 | 23420 | 23430 | 23440 | 23450 | 23460 | 23470 | 23480 | 23490 | 23500 | 23510 | 23520 | 23530 | 23540 | 23550 | 23560 | 23570 | 23580 | 23590 | 23600 | 23610 | 23620 | 23630 | 23640 | 23650 | 23660 | 23670 | 23680 | 23690 | 23700 | 23710 | 23720 | 23730 | 23740 | 23750 | 23760 | 23770 | 23780 | 23790 | 23800 | 23810 | 23820 | 23830 | 23840 | 23850 | 23860 | 23870 | 23880 | 23890 | 23900 | 23910 | 23920 | 23930 | 23940 | 23950 | 23960 | 23970 | 23980 | 23990 | 24000 | 24010 | 24020 | 24030 | 24040 | 24050 | 24060 | 24070 | 24080 | 24090 | 24100 | 24110 | 24120 | 24130 | 24140 | 24150 | 24160 | 24170 | 24180 | 24190 | 24200 | 24210 | 24220 | 24230 | 24240 | 24250 | 24260 | 24270 | 24280 | 24290 | 24300 | 24310 | 24320 | 24330 | 24340 | 24350 | 24360 | 24370 | 24380 | 24390 | 24400 | 24410 | 24420 | 24430 | 24440 | 24450 | 24460 | 24470 | 24480 | 24490 | 24500 | 24510 | 24520 | 24530 | 24540 | 24550 | 24560 | 24570 | 24580 | 24590 | 24600 | 24610 | 24620 | 24630 | 24640 | 24650 | 24660 | 24670 | 24680 | 24690 | 24700 | 24710 | 24720 | 24730 | 24740 | 24750 | 24760 | 24770 | 24780 | 24790 | 24800 | 24810 | 24820 | 24830 | 24840 | 24850 | 24860 | 24870 | 24880 | 24890 | 24900 | 24910 | 24920 | 24930 | 24940 | 24950 | 24960 | 24970 | 24980 | 24990 | 25000 | 25010 | 25020 | 25030 | 25040 | 25050 | 25060 | 25070 | 25080 | 25090 | 25100 | 25110 | 25120 | 25130 | 25140 | 25150 | 25160 | 25170 | 25180 | 25190 | 25200 | 25210 | 25220 | 25230 | 25240 | 25250 | 25260 | 25270 | 25280 | 25290 | 25300 | 25310 | 25320 | 25330 | 25340 | 25350 | 25360 | 25370 | 25380 | 25390 | 25400 | 25410 | 25420 | 25430 | 25440 | 25450 | 25460 | 25470 | 25480 | 25490 | 25500 | 25510 | 25520 | 25530 | 25540 | 25550 | 25560 | 25570 | 25580 | 25590 | 25600 | 25610 | 25620 | 25630 | 25640 | 25650 | 25660 | 25670 | 25680 | 25690 | 25700 | 25710 | 25720 | 25730 | 25740 | 25750 | 25760 | 25770 | 25780 | 25790 | 25800 | 25810 | 25820 | 25830 | 25840 | 25850 | 25860 | 25870 | 25880 | 25890 | 25900 | 25910 | 25920 | 25930 | 25940 | 25950 | 25960 | 25970 | 25980 | 25990 | 26000 | 26010 | 26020 | 26030 | 26040 | 26050 | 26060 | 26070 | 26080 | 26090 | 26100 | 26110 | 26120 | 26130 | 26140 | 26150 | 26160 | 26170 | 26180 | 26190 | 26200 | 26210 | 26220 | 26230 | 26240 | 26250 | 26260 | 26270 | 26280 | 26290 | 26300 | 26310 | 26320 | 26330 | 26340 | 26350 | 26360 | 26370 | 26380 | 26390 | 26400 | 26410 | 26420 | 26430 | 26440 | 26450 | 26460 | 26470 | 26480 | 26490 | 26500 | 26510 | 26520 | 26530 | 26540 | 26550 | 26560 | 26570 | 26580 | 26590 | 26600 | 26610 | 26620 | 26630 | 26640 | 26650 | 26660 | 26670 | 26680 | 26690 | 26700 | 26710 | 26720 | 26730 | 26740 | 26750 | 26760 | 26770 | 26780 | 26790 | 26800 | 26810 | 26820 | 26830 | 26840 | 26850 | 26860 | 26870 | 26880 | 26890 | 26900 | 26910 | 26920 | 26930 | 26940 | 26950 | 26960 | 26970 | 26980 | 26990 | 27000 | 27010 | 27020 | 27030 | 27040 | 27050 | 27060 | 27070 | 27080 | 27090 | 27100 | 27110 | 27120 | 27130 | 27140 | 27150 | 27160 | 27170 | 27180 | 27190 | 27200 | 27210 | 27220 | 27230 | 27240 | 27250 | 27260 | 27270 | 27280 | 27290 | 27300 | 27310 | 27320 | 27330 | 27340 | 27350 | 27360 | 27370 | 27380 | 27390 | 27400 | 27410 | 27420 | 27430 | 27440 | 27450 | 27460 | 27470 | 27480 | 27490 | 27500 | 27510 | 27520 | 27530 | 27540 | 27550 | 27560 | 27570 | 27580 | 27590 | 27600 | 27610 | 27620 | 27630 | 27640 | 27650 | 27660 | 27670 | 27680 | 27690 | 27700 | 27710 | 27720 | 27730 | 27740 | 27750 | 27760 | 27770 | 27780 | 27790 | 27800 | 27810 | 27820 | 27830 | 27840 | 27850 | 27860 | 27870 | 27880 | 27890 | 27900 | 27910 | 27920 | 27930 | 27940 | 27950 | 27960 | 27970 | 27980 | 27990 | 28000 | 28010 | 28020 | 28030 | 28040 | 28050 | 28060 | 28070 | 28080 | 28090 | 28100 | 28110 | 28120 | 28130 | 28140 | 28150 | 28160 | 28170 | 28180 | 28190 | 28200 | 28210 | 28220 | 28230 | 28240 | 28250 | 28260 | 28270 | 28280 | 28290 | 28300 | 28310 | 28320 | 28330 | 28340 | 28350 | 28360 | 28370 | 28380 | 28390 | 28400 | 28410 | 28420 | 28430 | 28440 | 28450 | 28460 | 28470 | 28480 | 28490 | 28500 | 28510 | 28520 | 28530 | 28540 | 28550 | 28560 | 28570 | 28580 | 28590 | 28600 | 28610 | 28620 | 28630 | 28640 | 28650 | 28660 | 28670 | 28680 | 28690 | 28700 | 28710 | 28720 | 28730 | 28740 | 28750 | 28760 | 28770 | 28780 | 28790 | 28800 | 28810 |
|-------|-------|-------|-------|-------|-------|-------|-------|-------|-------|-------|-------|-------|-------|-------|-------|-------|-------|-------|-------|-------|-------|-------|-------|-------|-------|-------|-------|-------|-------|-------|-------|-------|-------|-------|-------|-------|-------|-------|-------|-------|-------|-------|-------|-------|-------|-------|-------|-------|-------|-------|-------|-------|-------|-------|-------|-------|-------|-------|-------|-------|-------|-------|-------|-------|-------|-------|-------|-------|-------|-------|-------|-------|-------|-------|-------|-------|-------|-------|-------|-------|-------|-------|-------|-------|-------|-------|-------|-------|-------|-------|-------|-------|-------|-------|-------|-------|-------|-------|-------|-------|-------|-------|-------|-------|-------|-------|-------|-------|-------|-------|-------|-------|-------|-------|-------|-------|-------|-------|-------|-------|-------|-------|-------|-------|-------|-------|-------|-------|-------|-------|-------|-------|-------|-------|-------|-------|-------|-------|-------|-------|-------|-------|-------|-------|-------|-------|-------|-------|-------|-------|-------|-------|-------|-------|-------|-------|-------|-------|-------|-------|-------|-------|-------|-------|-------|-------|-------|-------|-------|-------|-------|-------|-------|-------|-------|-------|-------|-------|-------|-------|-------|-------|-------|-------|-------|-------|-------|-------|-------|-------|-------|-------|-------|-------|-------|-------|-------|-------|-------|-------|-------|-------|-------|-------|-------|-------|-------|-------|-------|-------|-------|-------|-------|-------|-------|-------|-------|-------|-------|-------|-------|-------|-------|-------|-------|-------|-------|-------|-------|-------|-------|-------|-------|-------|-------|-------|-------|-------|-------|-------|-------|-------|-------|-------|-------|-------|-------|-------|-------|-------|-------|-------|-------|-------|-------|-------|-------|-------|-------|-------|-------|-------|-------|-------|-------|-------|-------|-------|-------|-------|-------|-------|-------|-------|-------|-------|-------|-------|-------|-------|-------|-------|-------|-------|-------|-------|-------|-------|-------|-------|-------|-------|-------|-------|-------|-------|-------|-------|-------|-------|-------|-------|-------|-------|-------|-------|-------|-------|-------|-------|-------|-------|-------|-------|-------|-------|-------|-------|-------|-------|-------|-------|-------|-------|-------|-------|-------|-------|-------|-------|-------|-------|-------|-------|-------|-------|-------|-------|-------|-------|-------|-------|-------|-------|-------|-------|-------|-------|-------|-------|-------|-------|-------|-------|-------|-------|-------|-------|-------|-------|-------|-------|-------|-------|-------|-------|-------|-------|-------|-------|-------|-------|-------|-------|-------|-------|-------|-------|-------|-------|-------|-------|-------|-------|-------|-------|-------|-------|-------|-------|-------|-------|-------|-------|-------|-------|-------|-------|-------|-------|-------|-------|-------|-------|-------|-------|-------|-------|-------|-------|-------|-------|-------|-------|-------|-------|-------|-------|-------|-------|-------|-------|-------|-------|-------|-------|-------|-------|-------|-------|-------|-------|-------|-------|-------|-------|-------|-------|-------|-------|-------|-------|-------|-------|-------|-------|-------|-------|-------|-------|-------|-------|-------|-------|-------|-------|-------|-------|-------|-------|-------|-------|-------|-------|-------|-------|-------|-------|-------|-------|-------|-------|-------|-------|-------|-------|-------|-------|-------|-------|-------|-------|-------|-------|-------|-------|-------|-------|-------|-------|-------|-------|-------|-------|-------|-------|-------|-------|-------|-------|-------|-------|-------|-------|-------|-------|-------|-------|-------|-------|-------|-------|-------|-------|-------|-------|-------|-------|-------|-------|-------|-------|-------|-------|-------|-------|-------|-------|-------|-------|-------|-------|-------|-------|-------|-------|-------|-------|-------|-------|-------|-------|-------|-------|-------|-------|-------|-------|-------|-------|-------|-------|-------|-------|-------|-------|-------|-------|-------|-------|-------|-------|-------|-------|-------|-------|-------|-------|-------|-------|-------|-------|-------|-------|-------|-------|-------|-------|-------|-------|-------|-------|-------|-------|-------|-------|-------|-------|-------|-------|-------|-------|-------|-------|-------|-------|-------|-------|-------|-------|-------|-------|-------|-------|-------|-------|-------|-------|-------|-------|-------|-------|-------|-------|-------|-------|-------|-------|-------|-------|-------|-------|-------|-------|-------|-------|-------|-------|-------|-------|-------|-------|-------|-------|-------|-------|-------|-------|-------|-------|-------|-------|-------|-------|-------|-------|-------|-------|-------|-------|-------|-------|-------|-------|-------|-------|-------|-------|-------|-------|-------|-------|-------|-------|-------|-------|-------|-------|-------|-------|-------|-------|-------|-------|-------|-------|-------|-------|-------|-------|-------|-------|-------|-------|-------|-------|-------|-------|-------|-------|-------|-------|-------|-------|-------|-------|-------|-------|-------|-------|-------|-------|-------|-------|-------|-------|-------|-------|-------|-------|-------|-------|-------|-------|-------|-------|-------|-------|-------|-------|-------|-------|-------|-------|-------|-------|-------|-------|-------|-------|-------|-------|-------|-------|-------|-------|-------|-------|-------|-------|-------|-------|-------|-------|-------|-------|-------|-------|-------|-------|-------|-------|-------|-------|-------|-------|-------|-------|-------|-------|-------|-------|-------|-------|-------|-------|-------|-------|-------|-------|-------|-------|-------|-------|-------|-------|-------|-------|-------|-------|-------|-------|-------|-------|-------|-------|-------|-------|-------|-------|-------|-------|-------|-------|-------|-------|-------|-------|-------|-------|-------|-------|-------|-------|-------|-------|-------|-------|-------|-------|-------|-------|-------|-------|-------|-------|-------|-------|-------|-------|-------|-------|-------|-------|-------|-------|-------|-------|-------|-------|-------|-------|-------|-------|-------|-------|-------|-------|-------|-------|-------|-------|-------|-------|-------|-------|-------|-------|-------|-------|-------|-------|-------|-------|-------|-------|-------|-------|-------|-------|-------|-------|-------|-------|-------|-------|-------|-------|-------|-------|-------|
|-------|-------|-------|-------|-------|-------|-------|-------|-------|-------|-------|-------|-------|-------|-------|-------|-------|-------|-------|-------|-------|-------|-------|-------|-------|-------|-------|-------|-------|-------|-------|-------|-------|-------|-------|-------|-------|-------|-------|-------|-------|-------|-------|-------|-------|-------|-------|-------|-------|-------|-------|-------|-------|-------|-------|-------|-------|-------|-------|-------|-------|-------|-------|-------|-------|-------|-------|-------|-------|-------|-------|-------|-------|-------|-------|-------|-------|-------|-------|-------|-------|-------|-------|-------|-------|-------|-------|-------|-------|-------|-------|-------|-------|-------|-------|-------|-------|-------|-------|-------|-------|-------|-------|-------|-------|-------|-------|-------|-------|-------|-------|-------|-------|-------|-------|-------|-------|-------|-------|-------|-------|-------|-------|-------|-------|-------|-------|-------|-------|-------|-------|-------|-------|-------|-------|-------|-------|-------|-------|-------|-------|-------|-------|-------|-------|-------|-------|-------|-------|-------|-------|-------|-------|-------|-------|-------|-------|-------|-------|-------|-------|-------|-------|-------|-------|-------|-------|-------|-------|-------|-------|-------|-------|-------|-------|-------|-------|-------|-------|-------|-------|-------|-------|-------|-------|-------|-------|-------|-------|-------|-------|-------|-------|-------|-------|-------|-------|-------|-------|-------|-------|-------|-------|-------|-------|-------|-------|-------|-------|-------|-------|-------|-------|-------|-------|-------|-------|-------|-------|-------|-------|-------|-------|-------|-------|-------|-------|-------|-------|-------|-------|-------|-------|-------|-------|-------|-------|-------|-------|-------|-------|-------|-------|-------|-------|-------|-------|-------|-------|-------|-------|-------|-------|-------|-------|-------|-------|-------|-------|-------|-------|-------|-------|-------|-------|-------|-------|-------|-------|-------|-------|-------|-------|-------|-------|-------|-------|-------|-------|-------|-------|-------|-------|-------|-------|-------|-------|-------|-------|-------|-------|-------|-------|-------|-------|-------|-------|-------|-------|-------|-------|-------|-------|-------|-------|-------|-------|-------|-------|-------|-------|-------|-------|-------|-------|-------|-------|-------|-------|-------|-------|-------|-------|-------|-------|-------|-------|-------|-------|-------|-------|-------|-------|-------|-------|-------|-------|-------|-------|-------|-------|-------|-------|-------|-------|-------|-------|-------|-------|-------|-------|-------|-------|-------|-------|-------|-------|-------|-------|-------|-------|-------|-------|-------|-------|-------|-------|-------|-------|-------|-------|-------|-------|-------|-------|-------|-------|-------|-------|-------|-------|-------|-------|-------|-------|-------|-------|-------|-------|-------|-------|-------|-------|-------|-------|-------|-------|-------|-------|-------|-------|-------|-------|-------|-------|-------|-------|-------|-------|-------|-------|-------|-------|-------|-------|-------|-------|-------|-------|-------|-------|-------|-------|-------|-------|-------|-------|-------|-------|-------|-------|-------|-------|-------|-------|-------|-------|-------|-------|-------|-------|-------|-------|-------|-------|-------|-------|-------|-------|-------|-------|-------|-------|-------|-------|-------|-------|-------|-------|-------|-------|-------|-------|-------|-------|-------|-------|-------|-------|-------|-------|-------|-------|-------|-------|-------|-------|-------|-------|-------|-------|-------|-------|-------|-------|-------|-------|-------|-------|-------|-------|-------|-------|-------|-------|-------|-------|-------|-------|-------|-------|-------|-------|-------|-------|-------|-------|-------|-------|-------|-------|-------|-------|-------|-------|-------|-------|-------|-------|-------|-------|-------|-------|-------|-------|-------|-------|-------|-------|-------|-------|-------|-------|-------|-------|-------|-------|-------|-------|-------|-------|-------|-------|-------|-------|-------|-------|-------|-------|-------|-------|-------|-------|-------|-------|-------|-------|-------|-------|-------|-------|-------|-------|-------|-------|-------|-------|-------|-------|-------|-------|-------|-------|-------|-------|-------|-------|-------|-------|-------|-------|-------|-------|-------|-------|-------|-------|-------|-------|-------|-------|-------|-------|-------|-------|-------|-------|-------|-------|-------|-------|-------|-------|-------|-------|-------|-------|-------|-------|-------|-------|-------|-------|-------|-------|-------|-------|-------|-------|-------|-------|-------|-------|-------|-------|-------|-------|-------|-------|-------|-------|-------|-------|-------|-------|-------|-------|-------|-------|-------|-------|-------|-------|-------|-------|-------|-------|-------|-------|-------|-------|-------|-------|-------|-------|-------|-------|-------|-------|-------|-------|-------|-------|-------|-------|-------|-------|-------|-------|-------|-------|-------|-------|-------|-------|-------|-------|-------|-------|-------|-------|-------|-------|-------|-------|-------|-------|-------|-------|-------|-------|-------|-------|-------|-------|-------|-------|-------|-------|-------|-------|-------|-------|-------|-------|-------|-------|-------|-------|-------|-------|-------|-------|-------|-------|-------|-------|-------|-------|-------|-------|-------|-------|-------|-------|-------|-------|-------|-------|-------|-------|-------|-------|-------|-------|-------|-------|-------|-------|-------|-------|-------|-------|-------|-------|-------|-------|-------|-------|-------|-------|-------|-------|-------|-------|-------|-------|-------|-------|-------|-------|-------|-------|-------|-------|-------|-------|-------|-------|-------|-------|-------|-------|-------|-------|-------|-------|-------|-------|-------|-------|-------|-------|-------|-------|-------|-------|-------|-------|-------|-------|-------|-------|-------|-------|-------|-------|-------|-------|-------|-------|-------|-------|-------|-------|-------|-------|-------|-------|-------|-------|-------|-------|-------|-------|-------|-------|-------|-------|-------|-------|-------|-------|-------|-------|-------|-------|-------|-------|-------|-------|-------|-------|-------|-------|-------|-------|-------|-------|-------|-------|-------|-------|-------|-------|-------|-------|-------|-------|-------|-------|-------|-------|-------|-------|-------|-------|-------|-------|-------|-------|-------|-------|-------|-------|-------|-------|-------|-------|-------|-------|-------|



MODELLO DI RILEVAZIONE DEI COSTI DEI LIVELLI DI ASSISTENZA DEGLI ENTI DEL SERVIZIO SANITARIO NAZIONALE

REGIONE  CODICE ENTE  713

STRUTTURA RILEVATA  030

OGGETTO DELLA RILEVAZIONE  CONSUNTIVO ANNO  2022

VALORI IN EURO

| Macrovoce economica                              | Consumi di esercizio |                   | Costi per acquisti di servizi |   | Personale            |                 |                     |               |                      | Sopravvenienze<br>Insussistenze | Altri costi | Oneri finanziari,<br>evaluatori,<br>minusvalenze | Totale |              |
|--|----------------------|-------------------|-------------------------------|---|----------------------|-----------------|---------------------|---------------|----------------------|---------------------------------|-------------|--|--------|--------------|
|  | Beni sanitari        | Beni non sanitari | prestazioni sanitarie         | servizi sanitari per erogazione<br>di prestazioni | servizi non sanitari | Ruolo sanitario | Ruolo professionale | Ruolo tecnico | Ruolo amministrativo |                                 |             |  |        | Ammortamenti |
| <b>PREVENZIONE COLLETTIVA E SANITA' PUBBLICA</b> |                      |                   |                               |   |                      |                 |                     |               |                      |                                 |             |  |        |              |
| 1A100  | 0                    | 0                 | 0                             | 0   | 0                    | 0               | 0                   | 0             | 0                    | 0                               | 0           | 0  | 0      | 0            |
| 1A110  |                      |                   |                               |   |                      |                 |                     |               |                      |                                 |             |  |        |              |
| 1A120  |                      |                   |                               |   |                      |                 |                     |               |                      |                                 |             |  |        |              |
| 1B100  |                      |                   |                               |   |                      |                 |                     |               |                      |                                 |             |  |        |              |
| 1C100  |                      |                   |                               |   | 634                  |                 |                     |               |                      |                                 |             |  |        | 634          |
| 1D100  |                      |                   |                               |   |                      |                 |                     |               |                      |                                 |             |  |        |              |
| 1E100  |                      |                   |                               |   |                      |                 |                     |               |                      |                                 |             |  |        |              |
| 1F100  | 0                    | 0                 | 0                             | 0   | 160                  | 0               | 0                   | 0             | 0                    | 0                               | 0           | 0  | 0      | 160          |
| 1F110  |                      |                   |                               |   |                      |                 |                     |               |                      |                                 |             |  |        |              |
| 1F111  |                      |                   |                               |   |                      |                 |                     |               |                      |                                 |             |  |        |              |
| 1F112  |                      |                   |                               |   |                      |                 |                     |               |                      |                                 |             |  |        |              |
| 1F113  |                      |                   |                               |   |                      |                 |                     |               |                      |                                 |             |  |        |              |
| 1F120  | 0                    | 0                 | 0                             | 0   | 160                  | 0               | 0                   | 0             | 0                    | 0                               | 0           | 0  | 0      | 160          |
| 1F121  |                      |                   |                               |   |                      |                 |                     |               |                      |                                 |             |  |        |              |
| 1F122  |                      |                   |                               |   | 160                  |                 |                     |               |                      |                                 |             |  |        | 160          |
| 1G100  |                      |                   |                               |   |                      |                 |                     |               |                      |                                 |             |  |        |              |
| 1H100  |                      |                   |                               |   |                      |                 |                     |               |                      |                                 |             |  |        |              |
| 19999  | 0                    | 0                 | 0                             | 0   | 794                  | 0               | 0                   | 0             | 0                    | 0                               | 0           | 0  | 0      | 794          |
| <b>ASSISTENZA DISTRETTUALE</b>                   |                      |                   |                               |   |                      |                 |                     |               |                      |                                 |             |  |        |              |
| 2A100  | 0                    | 0                 | 0                             | 0   | 0                    | 0               | 0                   | 0             | 0                    | 0                               | 0           | 0  | 0      | 0            |
| 2A110  |                      |                   |                               |   |                      |                 |                     |               |                      |                                 |             |  |        |              |
| 2A111  |                      |                   |                               |   |                      |                 |                     |               |                      |                                 |             |  |        |              |
| 2A112  |                      |                   |                               |   |                      |                 |                     |               |                      |                                 |             |  |        |              |
| 2A113  |                      |                   |                               |   |                      |                 |                     |               |                      |                                 |             |  |        |              |
| 2A114  |                      |                   |                               |   |                      |                 |                     |               |                      |                                 |             |  |        |              |
| 2A115  |                      |                   |                               |   |                      |                 |                     |               |                      |                                 |             |  |        |              |
| 2A116  |                      |                   |                               |   |                      |                 |                     |               |                      |                                 |             |  |        |              |
| 2A120  | 0                    | 0                 | 0                             | 0   | 0                    | 0               | 0                   | 0             | 0                    | 0                               | 0           | 0  | 0      | 0            |
| 2A121  |                      |                   |                               |   |                      |                 |                     |               |                      |                                 |             |  |        |              |
| 2A122  |                      |                   |                               |   |                      |                 |                     |               |                      |                                 |             |  |        |              |
| 2A123  |                      |                   |                               |   |                      |                 |                     |               |                      |                                 |             |  |        |              |
| 2A124  |                      |                   |                               |   |                      |                 |                     |               |                      |                                 |             |  |        |              |
| 2A125  |                      |                   |                               |   |                      |                 |                     |               |                      |                                 |             |  |        |              |
| 2A130  | 0                    | 0                 | 0                             | 0   | 0                    | 0               | 0                   | 0             | 0                    | 0                               | 0           | 0  | 0      | 0            |
| 2A131  |                      |                   |                               |   |                      |                 |                     |               |                      |                                 |             |  |        |              |
| 2A132  |                      |                   |                               |   |                      |                 |                     |               |                      |                                 |             |  |        |              |
| 2B100  |                      |                   |                               |   |                      |                 |                     |               |                      |                                 |             |  |        |              |
| 2C100  |                      |                   |                               |   |                      |                 |                     |               |                      |                                 |             |  |        |              |
| 2D100  |                      |                   |                               |   |                      |                 |                     |               |                      |                                 |             |  |        |              |
| 2E100  | 0                    | 0                 | 0                             | 0   | 0                    | 0               | 0                   | 0             | 0                    | 0                               | 0           | 0  | 0      | 0            |
| 2E110  |                      |                   |                               |   |                      |                 |                     |               |                      |                                 |             |  |        |              |
| 2E120  | 0                    | 0                 | 0                             | 0   | 0                    | 0               | 0                   | 0             | 0                    | 0                               | 0           | 0  | 0      | 0            |
| 2E121  |                      |                   |                               |   |                      |                 |                     |               |                      |                                 |             |  |        |              |
| 2E122  |                      |                   |                               |   |                      |                 |                     |               |                      |                                 |             |  |        |              |
| 2E130  | 0                    | 0                 | 0                             | 0   | 0                    | 0               | 0                   | 0             | 0                    | 0                               | 0           | 0  | 0      | 0            |
| 2F100  | 0                    | 0                 | 0                             | 0   | 0                    | 0               | 0                   | 0             | 0                    | 0                               | 0           | 0  | 0      | 0            |
| 2F110  |                      |                   |                               |   |                      |                 |                     |               |                      |                                 |             |  |        |              |
| 2F111  |                      |                   |                               |   |                      |                 |                     |               |                      |                                 |             |  |        |              |
| 2F112  |                      |                   |                               |   |                      |                 |                     |               |                      |                                 |             |  |        |              |
| 2F113  |                      |                   |                               |   |                      |                 |                     |               |                      |                                 |             |  |        |              |
| 2F120  |                      |                   |                               |   |                      |                 |                     |               |                      |                                 |             |  |        |              |
| 2G100  | 0                    | 0                 | 21776                         | 355615  | 0                    | 0               | 0                   | 0             | 0                    | 0                               | 0           | 0  | 0      | 1718         |
| 2G110  | 0                    | 0                 | 0                             | 355615  | 0                    | 0               | 0                   | 0             | 0                    | 0                               | 0           | 0  | 0      | 722          |

|         |     |             |     |
|---------|-----|-------------|-----|
| REGIONE | 030 | CODICE ENTE | 713 |
|---------|-----|-------------|-----|

|                           |                 |      |
|---------------------------|-----------------|------|
| OGGETTO DELLA RILEVAZIONE | CONSUNTIVO ANNO | 2022 |
|---------------------------|-----------------|------|

|                               | Macrovoce economiche  | Consumi di esercizio |                   |                       | Costi per acquisti di servizi                  |                      |                 | Personale           |               |                      |            |   | Sopravvenienze Inasistenze | Altri costi | Oneri finanziari, svalutazioni, minusvalenze | Totale | VALORI IN EURO |         |
|-------------------------------|---|----------------------|-------------------|-----------------------|--|----------------------|-----------------|---------------------|---------------|----------------------|------------|---|----------------------------|-------------|--|--------|----------------|---------|
|                               |   | Beni sanitari        | Beni non sanitari | prestazioni sanitarie | servizi sanitari per erogazione di prestazioni | servizi non sanitari | Ruolo sanitario | Ruolo professionale | Ruolo tecnico | Ruolo amministrativo | Annuamanti |   |                            |             |  |        |                |         |
| 2G111                         | Assistenza specialistica ambulatoriale - Attività prodotta in ambito ospedaliero - Attività di laboratorio  |                      |                   |                       | 154,916  |                      |                 |                     |               |                      |            |   |                            |             |  |        | 154,916        |         |
| 2G112                         | Assistenza specialistica ambulatoriale - Attività prodotta in ambito ospedaliero - Diagnostica strumentale  |                      |                   |                       | 15,940   |                      |                 |                     |               |                      |            |   |                            |             |  |        | 15,940         |         |
| 2G113                         | Assistenza specialistica ambulatoriale - Attività prodotta in ambito ospedaliero - Attività clinica   |                      |                   |                       | 184,859  |                      |                 |                     |               |                      |            |   |                            | 722         |  |        | 185,581        |         |
| 2G114                         | Assistenza specialistica ambulatoriale - Attività prodotta in ambito ospedaliero - Farmaci ad alto costo rimborsati extra tariffa                   |                      |                   |                       |  |                      |                 |                     |               |                      |            |   |                            |             |  |        |                |         |
| 2G115                         | Assistenza specialistica ambulatoriale - Attività prodotta in ambito ospedaliero - Dispositivi ad alto costo rimborsati extra tariffa               |                      |                   |                       |  |                      |                 |                     |               |                      |            |   |                            |             |  |        |                |         |
| 2G120                         | Assistenza specialistica ambulatoriale - Attività prodotta in ambito distrettuale e da terzi  | 0                    | 0                 | 0                     | 0  | 0                    | 0               | 0                   | 0             | 0                    | 0          | 0 | 0                          | 0           | 0  | 0      | 0              | 0       |
| 2G121                         | Assistenza specialistica ambulatoriale - Attività prodotta in ambito distrettuale e da terzi - Attività di laboratorio                              |                      |                   |                       |  |                      |                 |                     |               |                      |            |   |                            |             |  |        |                |         |
| 2G122                         | Assistenza specialistica ambulatoriale - Attività prodotta in ambito distrettuale e da terzi - Diagnostica strumentale                              |                      |                   |                       |  |                      |                 |                     |               |                      |            |   |                            |             |  |        |                |         |
| 2G123                         | Assistenza specialistica ambulatoriale - Attività prodotta in ambito distrettuale e da terzi - Attività clinica                                     |                      |                   |                       |  |                      |                 |                     |               |                      |            |   |                            |             |  |        |                |         |
| 2G124                         | Assistenza specialistica ambulatoriale - Attività prodotta in ambito distrettuale e da terzi - Farmaci ad alto costo rimborsati extra - tariffa     |                      |                   |                       |  |                      |                 |                     |               |                      |            |   |                            |             |  |        |                |         |
| 2G125                         | Assistenza specialistica ambulatoriale - Attività prodotta in ambito distrettuale e da terzi - Dispositivi ad alto costo rimborsati extra - tariffa |                      |                   |                       |  |                      |                 |                     |               |                      |            |   |                            |             |  |        |                |         |
| 2G130                         | Assistenza specialistica ambulatoriale - Trasporto utenti   |                      |                   | 217,776               |  |                      |                 |                     |               |                      |            |   |                            | 996         |  |        | 218,772        |         |
| 2H100                         | Assistenza socio-sanitaria distrettuale, domiciliare e territoriale   | 0                    | 0                 | 0                     | 116,926  | 0                    | 0               | 0                   | 0             | 0                    | 0          | 0 | 0                          | 0           | 0  | 0      | 116,926        |         |
| 2H110                         | Assistenza socio-sanitaria distrettuale, domiciliare e territoriale - Cure domiciliari  | 0                    | 0                 | 0                     | 0  | 0                    | 0               | 0                   | 0             | 0                    | 0          | 0 | 0                          | 0           | 0  | 0      | 0              | 0       |
| 2H111                         | Cure domiciliari  |                      |                   |                       |  |                      |                 |                     |               |                      |            |   |                            |             |  |        |                |         |
| 2H112                         | Cure palliative domiciliari   |                      |                   |                       |  |                      |                 |                     |               |                      |            |   |                            |             |  |        |                |         |
| 2H120                         | Assistenza socio-sanitaria distrettuale, domiciliare e territoriale - Assistenza a minori, donne, coppie, famiglia (consulenti)                     |                      |                   |                       |  |                      |                 |                     |               |                      |            |   |                            |             |  |        |                |         |
| 2H130                         | Assistenza socio-sanitaria distrettuale, domiciliare e territoriale - Assistenza ai minori con disturbi in ambito neuropsichiatrico e del           |                      |                   |                       |  |                      |                 |                     |               |                      |            |   |                            |             |  |        |                |         |
| 2H140                         | Assistenza alle persone con disturbi mentali  |                      |                   |                       |  |                      |                 |                     |               |                      |            |   |                            |             |  |        |                |         |
| 2H150                         | Assistenza socio-sanitaria distrettuale, domiciliare e territoriale - Assistenza alle persone con disabilità  |                      |                   |                       |  |                      |                 |                     |               |                      |            |   |                            |             |  |        |                |         |
| 2H160                         | Assistenza alle persone con dipendenze patologiche  |                      |                   |                       | 116,926  |                      |                 |                     |               |                      |            |   |                            |             |  |        | 116,926        |         |
| 2I100                         | Assistenza socio-sanitaria semi-residenziale  | 0                    | 0                 | 0                     | 0  | 0                    | 0               | 0                   | 0             | 0                    | 0          | 0 | 0                          | 0           | 0  | 0      | 0              | 0       |
| 2I110                         | Assistenza socio-sanitaria semi-residenziale - Assistenza alle persone con disturbi mentali   |                      |                   |                       |  |                      |                 |                     |               |                      |            |   |                            |             |  |        |                |         |
| 2I120                         | Assistenza socio-sanitaria semi-residenziale - Assistenza alle persone con disabilità   |                      |                   |                       |  |                      |                 |                     |               |                      |            |   |                            |             |  |        |                |         |
| 2I130                         | Assistenza socio-sanitaria semi-residenziale - Assistenza alle persone con dipendenze patologiche   |                      |                   |                       |  |                      |                 |                     |               |                      |            |   |                            |             |  |        |                |         |
| 2I140                         | Assistenza socio-sanitaria semi-residenziale - Assistenza alle persone non autosufficienti  |                      |                   |                       |  |                      |                 |                     |               |                      |            |   |                            |             |  |        |                |         |
| 2I150                         | Assistenza socio-sanitaria semi-residenziale - assistenza ai minori con disturbi in ambito neuropsichiatrico e del neurosviluppo                    |                      |                   |                       |  |                      |                 |                     |               |                      |            |   |                            |             |  |        |                |         |
| 2J100                         | Assistenza socio-sanitaria residenziale   | 0                    | 0                 | 0                     | 0  | 0                    | 0               | 0                   | 0             | 0                    | 0          | 0 | 0                          | 0           | 0  | 0      | 0              | 0       |
| 2J110                         | Assistenza socio-sanitaria residenziale - Assistenza alle persone con disturbi mentali  |                      |                   |                       |  |                      |                 |                     |               |                      |            |   |                            |             |  |        |                |         |
| 2J120                         | Assistenza socio-sanitaria residenziale - Assistenza alle persone con disabilità  |                      |                   |                       |  |                      |                 |                     |               |                      |            |   |                            |             |  |        |                |         |
| 2J130                         | Assistenza socio-sanitaria residenziale - Assistenza alle persone con dipendenze patologiche  |                      |                   |                       |  |                      |                 |                     |               |                      |            |   |                            |             |  |        |                |         |
| 2J140                         | Assistenza socio-sanitaria residenziale - Assistenza alle persone non autosufficienti   |                      |                   |                       |  |                      |                 |                     |               |                      |            |   |                            |             |  |        |                |         |
| 2J150                         | Assistenza socio-sanitaria residenziale - Assistenza alle persone nella fase terminale della vita   |                      |                   |                       |  |                      |                 |                     |               |                      |            |   |                            |             |  |        |                |         |
| 2J160                         | Assistenza socio-sanitaria residenziale - Assistenza ai minori con disturbi in ambito neuropsichiatrico e del neurosviluppo                         |                      |                   |                       |  |                      |                 |                     |               |                      |            |   |                            |             |  |        |                |         |
| 2K100                         | Assistenza termale  |                      |                   |                       |  |                      |                 |                     |               |                      |            |   |                            |             |  |        |                |         |
| 2L100                         | Assistenza presso strutture sanitarie interne alle carceri  |                      |                   |                       |  |                      |                 |                     |               |                      |            |   |                            |             |  |        |                |         |
| 29999                         | TOTALE ASSISTENZA DISTRETTUALE  | -                    | -                 | -                     | 217,776  | -                    | -               | -                   | -             | -                    | -          | - | -                          | 1,718       | -  | -      | 692,035        |         |
| <b>ASSISTENZA OSPEDALIERA</b> |   |                      |                   |                       |  |                      |                 |                     |               |                      |            |   |                            |             |  |        |                |         |
| 3A100                         | Attività di Pronto soccorso   | 0                    | 0                 | 0                     | 0  | 0                    | 0               | 0                   | 0             | 0                    | 0          | 0 | 0                          | 0           | 0  | 0      | 0              | 0       |
| 3A110                         | Attività diretta di Pronto soccorso e OBI   |                      |                   |                       |  |                      |                 |                     |               |                      |            |   |                            |             |  |        |                |         |
| 3A111                         | Attività diretta di PS e OBI per accessi non seguiti da ricovero  |                      |                   |                       |  |                      |                 |                     |               |                      |            |   |                            |             |  |        |                |         |
| 3A112                         | Attività diretta di PS e OBI per accessi seguiti da ricovero  |                      |                   |                       |  |                      |                 |                     |               |                      |            |   |                            |             |  |        |                |         |
| 3A120                         | Accertamenti diagnostici strumentali e consulenze in Pronto Soccorso per accessi non seguiti da ricovero  |                      |                   |                       |  |                      |                 |                     |               |                      |            |   |                            |             |  |        |                |         |
| 3B100                         | Assistenza ospedaliera per acuti  | 2,550                | 0                 | 0                     | 228,700  | 192,124              | 0               | 0                   | 0             | 0                    | 0          | 0 | 0                          | 0           | 0  | 0      | 64,358         | 487,732 |
| 3B110                         | Assistenza ospedaliera per acuti - In Day Hospital  |                      |                   |                       |  |                      |                 |                     |               |                      |            |   |                            |             |  |        |                |         |
| 3B120                         | Assistenza ospedaliera per acuti - In Day Surgery   |                      |                   |                       |  |                      |                 |                     |               |                      |            |   |                            |             |  |        |                |         |
| 3B130                         | Assistenza ospedaliera per acuti - In degenza ordinaria   | 2,550                | 0                 | 0                     | 228,700  | 192,124              | 0               | 0                   | 0             | 0                    | 0          | 0 | 0                          | 0           | 0  | 0      | 64,358         | 487,732 |
| 3B140                         | Assistenza ospedaliera per acuti - Farmaci ad alto costo rimborsati   |                      |                   |                       |  |                      |                 |                     |               |                      |            |   |                            |             |  |        |                |         |

REGIONE  CODICE ENTE  ANNO

STRUTTURA RILEVATA  OGGETTO DELLA RILEVAZIONE

| Codice | Macrovoce economica  | Consumi di esercizio |                   |                       | Costi per acquisti di servizi                  |                      |                 | Personale           |               |                      |              |  | Sopravvenienze Insussistenti | Altri costi | Oneri finanziari, svalutazioni, minusvalenze | Totale |         |
|--------|--|----------------------|-------------------|-----------------------|--|----------------------|-----------------|---------------------|---------------|----------------------|--------------|--|------------------------------|-------------|--|--------|---------|
|        |  | Beni sanitari        | Beni non sanitari | prestazioni sanitarie | servizi sanitari per erogazione di prestazioni | servizi non sanitari | Ruolo sanitario | Ruolo professionale | Ruolo scatico | Ruolo amministrativo | Ammortamenti |  |                              |             |  |        |         |
| 3B150  | Assistenza ospedaliera per acuti - Dispositivi ad alto costo rimborsati extraospedalieri |                      |                   |                       |  |                      |                 |                     |               |                      |              |  |                              |             |  |        |         |
| 3C100  | Assistenza ospedaliera per lungodegenti  |                      |                   |                       |  |                      |                 |                     |               |                      |              |  |                              |             |  |        |         |
| 3D100  | Assistenza ospedaliera per riabilitazione  |                      |                   |                       |  |                      |                 |                     |               |                      |              |  |                              |             |  |        |         |
| 3E100  | Trasporto sanitario assistito  |                      |                   |                       |  |                      |                 |                     |               |                      |              |  |                              |             |  |        |         |
| 3F100  | Attività trasfusione   | 974,540              |                   |                       | 560  |                      |                 |                     |               |                      |              |  |                              |             |  |        | 9751000 |
| 3G100  | Attività a supporto dei trapianti di cellule, organi e tessuti                           |                      |                   |                       |  |                      |                 |                     |               |                      |              |  |                              |             |  |        |         |
| 3H100  | Attività a supporto della donazione di cellule riproduttive                              |                      |                   |                       |  |                      |                 |                     |               |                      |              |  |                              |             |  |        |         |
| 39999  | TOTALE ASSISTENZA OSPEDALIERA  | 977090               | 0                 | 0                     | 229260   | 192124               |                 |                     |               |                      |              |  |                              |             |  |        | 1462832 |
| 48888  | TOTALE COSTI PER ATTIVITA' DI RICERCA  |                      |                   |                       |  |                      |                 |                     |               |                      |              |  |                              |             |  |        |         |
| 49999  | TOTALE GENERALE  | 977090               | 0                 | 217776                | 701801   | 192918               |                 |                     |               |                      |              |  |                              |             |  |        | 2155661 |



ELLO DI RILEVAZIONE LIVELLI DI ASSISTENZA - SINTESI

|         |  |             |  |                           |  |
|---------|--|-------------|--|---------------------------|--|
| REGIONE |  | CODICE ENTE |  | OGGETTO DELLA RILEVAZIONE |  |
| 030     |  | 713         |  | CONSUNTIVO ANNO           |  |

|       | Macrovoce economiche   | Consumi di esercizio |                   | Costi per acquisti di servizi |  |                      | Personale       |                     |               |                      |          | Ammortamenti | Sopravvenienze Inasistenze | Altri costi | Oneri finanziari, svalutazioni, minusvalenze | Totale  | % |
|-------|--|----------------------|-------------------|-------------------------------|--|----------------------|-----------------|---------------------|---------------|----------------------|----------|--------------|----------------------------|-------------|--|---------|---|
|       |  | Beni sanitari        | Beni non sanitari | prestazioni sanitarie         | servizi sanitari per erogazione di prestazioni | servizi non sanitari | Ruolo sanitario | Ruolo professionale | Ruolo tecnico | Ruolo amministrativo |          |              |                            |             |  |         |   |
| 1A100 | Sorveglianza, prevenzione e controllo delle malattie infettive e parassitarie, inclusi i programmi vaccinali   | 1503307              | 60678             | 109110                        | 141456   | 447964               | 2331498         | 8692                | 589876        | 592451               | 210866   | 3530         | 39214                      | 0           | 6038642                                      |         |   |
| 1B100 | Tutela della salute e della sicurezza degli ambienti aperti e confinati  | 0                    | 0                 | 0                             | 0  | 0                    | 0               | 0                   | 0             | 0                    | 0        | 0            | 0                          | 0           | 0  |         |   |
| 1C100 | Sorveglianza, prevenzione e tutela della salute e sicurezza nei luoghi di lavoro   | 8059                 | 15041             | 2629                          | 7319   | 739462               | 398355          | 1550                | 181656        | 93088                | 24769    | 636          | 7072                       | 0           | 1479636                                      |         |   |
| 1D100 | Salute animale e igiene urbana veterinaria   | 0                    | 0                 | 0                             | 0  | 0                    | 0               | 0                   | 0             | 0                    | 0        | 0            | 0                          | 0           | 0  |         |   |
| 1E100 | Sicurezza alimentare - Tutela della salute dei consumatori   | 0                    | 0                 | 0                             | 0  | 0                    | 0               | 0                   | 0             | 0                    | 0        | 0            | 0                          | 0           | 0  |         |   |
| 1F100 | Sorveglianza e prevenzione delle malattie croniche, inclusi la promozione di stili di vita sani ed i programmi organizzati di screening; sorveglianza e prevenzione nutrizionale | 329146               | 88666             | 76684                         | 332971   | 193667               | 1035412         | 2380                | 123435        | 89351                | 45362    | 6574         | 10764                      | 0           | 2334412                                      |         |   |
| 1G100 | Attività medico legali per finalità pubbliche  | 4218                 | 61351             | 121575                        | 459775   | 615206               | 888491          | 5534                | 302295        | 1394590              | 109809   | 0            | 144457                     | 0           | 4110301                                      |         |   |
| 1H100 | Contributo Legge 210/92  | 0                    | 0                 | 0                             | 0  | 0                    | 0               | 0                   | 0             | 0                    | 0        | 0            | 0                          | 0           | 0  |         |   |
| 19999 | TOTALE PREVENZIONE COLLETTIVA E SANITA' PUBBLICA   | 1844730              | 225736            | 309998                        | 941521   | 1996299              | 4653756         | 18156               | 1200262       | 2169480              | 390806   | 10740        | 201507                     | 0           | 13962991                                     | 5.08%   |   |
| 2A100 | Assistenza sanitaria di base   | 83195                | 92012             | 149344                        | 187408   | 810594               | 1990053         | 6780                | 1092814       | 153382               | 137337   | 7304         | 177451                     | 0           | 4888074                                      |         |   |
| 2B100 | Continuità assistenziale   | 962                  | 2191              | 0                             | 0  | 17882                | 0               | 0                   | 0             | 0                    | 0        | 0            | 0                          | 0           | 21035  |         |   |
| 2C100 | Assistenza ai turisti  | 0                    | 0                 | 0                             | 0  | 0                    | 0               | 0                   | 0             | 0                    | 0        | 0            | 0                          | 0           | 0  |         |   |
| 2D100 | Emergenza sanitaria territoriale   | 127402               | 68856             | 747557                        | 48488  | 642535               | 4895379         | 17868               | 2528736       | 373879               | 306590   | 7289         | 218891                     | 0           | 9983270                                      |         |   |
| 2E100 | Assistenza farmaceutica  | 13113837             | 30937             | 7789                          | 46351  | 305711               | 1015867         | 4597                | 533738        | 438806               | 74962    | 1870         | 20790                      | 0           | 15595255                                     |         |   |
| 2F100 | Assistenza integrativa e protesica   | 1947508              | 29512             | 1349291                       | 1326968  | 189232               | 274328          | 1881                | 87326         | 516210               | 1385489  | 2015         | 48974                      | 0           | 7158734                                      |         |   |
| 2G100 | Assistenza specialistica ambulatoriale   | 16285930             | 653375            | 1203699                       | 5896119  | 5419613              | 26749983        | 74701               | 4240965       | 4214337              | 2299427  | 25863        | 338194                     | 0           | 67404206                                     |         |   |
| 2H100 | Assistenza socioassistenziale distrettuale, domiciliare e territoriale   | 252608               | 203648            | 58264                         | 1097984  | 1550570              | 12303530        | 34416               | 1911743       | 828594               | 604686   | 13993        | 155522                     | 0           | 19015558                                     |         |   |
| 2I100 | Assistenza socioassistenziale semi-residenziale  | 9507                 | 64293             | 5201                          | 17392  | 207697               | 939066          | 3070                | 353163        | 59008                | 47335    | 906          | 13882                      | 0           | 1720520                                      |         |   |
| 2J100 | Assistenza socioassistenziale residenziale   | 65750                | 133977            | 19383                         | 964246   | 1026903              | 3193998         | 11446               | 1587636       | 222134               | 240729   | 4657         | 51740                      | 0           | 7522599                                      |         |   |
| 2K100 | Assistenza termale   | 0                    | 0                 | 0                             | 0  | 0                    | 0               | 0                   | 0             | 0                    | 0        | 0            | 0                          | 0           | 0  |         |   |
| 2L100 | Assistenza presso strutture sanitarie interne alle carceri   | 10092                | 2155              | 429                           | 116090   | 9855                 | 93592           | 254                 | 12636         | 4615                 | 3795     | 0            | 1146                       | 0           | 254459                                       |         |   |
| 29999 | TOTALE ASSISTENZA DISTRETTUALE   | 31896791             | 1282956           | 3540757                       | 9701046  | 10180592             | 51455596        | 155013              | 12348757      | 6810965              | 5100750  | 63897        | 1026590                    | 0           | 133563710                                    | 48.55%  |   |
| 3A100 | Attività di Pronto soccorso  | 606946               | 251997            | 78503                         | 2723317  | 2482564              | 10264874        | 33599               | 2110939       | 1076047              | 1156609  | 11233        | 151677                     | 0           | 20948305                                     |         |   |
| 3B100 | Assistenza ospedaliera per acuti   | 10823851             | 1083077           | 341409                        | 8563298  | 9792500              | 43634379        | 132368              | 11672338      | 2731262              | 3278217  | 79373        | 597380                     | 0           | 92729452                                     |         |   |
| 3C100 | Assistenza ospedaliera per lungodegenti  | 29307                | 17641             | 4132                          | 21072  | 124524               | 646793          | 2130                | 259828        | 43533                | 61105    | 867          | 9635                       | 0           | 1220567                                      |         |   |
| 3D100 | Assistenza ospedaliera per riabilitazione  | 160270               | 109172            | 21996                         | 309811   | 1374316              | 3686507         | 12305               | 1513607       | 247766               | 275650   | 5010         | 55689                      | 0           | 7772099                                      |         |   |
| 3E100 | Trasporto sanitario assistito  | 0                    | 0                 | 0                             | 0  | 0                    | 0               | 0                   | 0             | 0                    | 0        | 0            | 0                          | 0           | 0  |         |   |
| 3F100 | Attività trasfusione   | 1687886              | 63548             | 8807                          | 513722   | 277161               | 1815400         | 5190                | 233326        | 188217               | 82329    | 2114         | 23492                      | 0           | 4901192                                      |         |   |
| 3G100 | Attività a supporto dei trapianti di cellule, organi e tessuti   | 0                    | 0                 | 0                             | 0  | 0                    | 0               | 0                   | 0             | 0                    | 0        | 0            | 0                          | 0           | 0  |         |   |
| 3H100 | Attività a supporto della donazione di cellule riproduttive  | 0                    | 0                 | 0                             | 0  | 0                    | 0               | 0                   | 0             | 0                    | 0        | 0            | 0                          | 0           | 0  |         |   |
| 39999 | TOTALE ASSISTENZA OSPEDALIERA  | 13308260             | 1525435           | 454847                        | 12131230                                       | 14051065             | 60047953        | 185592              | 15790038      | 4286825              | 4853910  | 98597        | 837873                     | 0           | 127571615                                    | 46.37%  |   |
| 48888 | TOTALE COSTI PER ATTIVITA' DI RICERCA  | 0                    | 0                 | 0                             | 0  | 0                    | 0               | 0                   | 0             | 0                    | 0        | 0            | 0                          | 0           | 0  | 0.00%   |   |
| 49999 | TOTALE GENERALE  | 47049781             | 3034127           | 4305602                       | 2273787  | 26227956             | 116157305       | 358761              | 29339057      | 13267270             | 10345466 | 173234       | 2065970                    | 0           | 275098316                                    | 100.00% |   |

**MINISTERO DELLA SANITA'**

Direzione Generale della Programmazione sanitaria, dei livelli di assistenza e dei principi etici di sistema

Direzione Generale del Sistema Informativo

**CE**
**MODELLO DI RILEVAZIONE DEL CONTO ECONOMICO  
 AZIENDE UNITA' SANITARIE LOCALI - AZIENDE OSPEDALIERE  
 IRCCS - AZIENDE OSPEDALIERE UNIVERSITARIE**

| STRUTTURA RILEVATA        |                |             |
|---------------------------|----------------|-------------|
|                           | REGIONE        | <b>030</b>  |
|                           | U.S.L./AZ.OSP. | <b>713</b>  |
| OGGETTO DELLA RILEVAZIONE |                |             |
|                           | Consuntivo     | <b>0</b>    |
|                           | ANNO           | <b>2021</b> |

| Verbale Collegio Sindacale (S/N) |                  |
|----------------------------------|------------------|
|                                  | (valori in Euro) |

| Cons | CODICE        | VOCE MODELLO CE   | IMPORTO            |
|------|---------------|---|--------------------|
|      |               | <b>A) Valore della produzione</b>   |                    |
|      | <b>AA0010</b> | <b>A.1) Contributi in c/esercizio</b>   | <b>118,423,277</b> |
|      | <b>AA0020</b> | <b>A.1.A) Contributi da Regione o Prov. Aut. per quota F.S. regionale</b>   | <b>110,204,290</b> |
|      | <b>AA0030</b> | <b>A.1.A.1) da Regione o Prov. Aut. per quota F.S. regionale indistinto</b>   | <b>110,100,284</b> |
|      | <b>AA0031</b> | <b>A.1.A.1.1) Finanziamento indistinto</b>  | 91,499,232         |
|      | <b>AA0032</b> | <b>A.1.A.1.2) Finanziamento indistinto finalizzato da Regione</b>   | 1,037,344          |
|      | <b>AA0033</b> | <b>A.1.A.1.3) Funzioni</b>  | 17,563,708         |
|      | <b>AA0034</b> | A.1.A.1.3.A) Funzioni - Pronto Soccorso   | 8,860,000          |
|      | <b>AA0035</b> | A.1.A.1.3.B) Funzioni - Altro   | 8,703,708          |
|      | <b>AA0036</b> | A.1.A.1.4) Quota finalizzata per il Piano aziendale di cui all'art. 1, comma 528, L. 208/2015   |                    |
|      | <b>AA0040</b> | A.1.A.2) da Regione o Prov. Aut. per quota F.S. regionale vincolato   | 104,006            |
|      | <b>AA0050</b> | A.1.B) Contributi c/esercizio (extra fondo)   | <b>8,162,926</b>   |
|      | <b>AA0060</b> | A.1.B.1) da Regione o Prov. Aut. (extra fondo)  | 873,823            |
|      | <b>AA0070</b> | A.1.B.1.1) Contributi da Regione o Prov. Aut. (extra fondo) vincolati   | 873,823            |
| SS   | <b>AA0080</b> | A.1.B.1.2) Contributi da Regione o Prov. Aut. (extra fondo) - Risorse aggiuntive da bilancio regionale a titolo di copertura LEA  |                    |
|      | <b>AA0090</b> | A.1.B.1.3) Contributi da Regione o Prov. Aut. (extra fondo) - Risorse aggiuntive da bilancio regionale a titolo di copertura extra LEA  |                    |
|      | <b>AA0100</b> | A.1.B.1.4) Contributi da Regione o Prov. Aut. (extra fondo) - Altro   |                    |
|      | <b>AA0110</b> | A.1.B.2) Contributi da Aziende sanitarie pubbliche della Regione o Prov. Aut. (extra fondo)   | 7,289,103          |
| R    | <b>AA0120</b> | A.1.B.2.1) Contributi da Aziende sanitarie pubbliche della Regione o Prov. Aut. (extra fondo) vincolati   | 7,289,103          |
| R    | <b>AA0130</b> | A.1.B.2.2) Contributi da Aziende sanitarie pubbliche della Regione o Prov. Aut. (extra fondo) altro   |                    |
|      | <b>AA0140</b> | A.1.B.3) Contributi da Ministero della Salute e da altri soggetti pubblici (extra fondo)  | -                  |
|      | <b>AA0141</b> | A.1.B.3.1) Contributi da Ministero della Salute (extra fondo)   |                    |
|      | <b>AA0150</b> | A.1.B.3.2) Contributi da altri soggetti pubblici (extra fondo) vincolati  |                    |
|      | <b>AA0160</b> | A.1.B.3.3) Contributi da altri soggetti pubblici (extra fondo) L. 210/92  |                    |
|      | <b>AA0170</b> | A.1.B.3.4) Contributi da altri soggetti pubblici (extra fondo) altro  |                    |
|      | <b>AA0171</b> | A.1.B.3.5) Contributi da altri soggetti pubblici (extra fondo) - in attuazione dell'art.79, comma 1 sexies lettera c), del D.L. 112/2008, convertito con legge 133/2008 e della legge 23 dicembre 2009 n. 191 |                    |
|      | <b>AA0180</b> | A.1.C) Contributi c/esercizio per ricerca   | -                  |
|      | <b>AA0190</b> | A.1.C.1) Contributi da Ministero della Salute per ricerca corrente  |                    |
|      | <b>AA0200</b> | A.1.C.2) Contributi da Ministero della Salute per ricerca finalizzata   |                    |
|      | <b>AA0210</b> | A.1.C.3) Contributi da Regione ed altri soggetti pubblici per ricerca   |                    |
|      | <b>AA0220</b> | A.1.C.4) Contributi da privati per ricerca  |                    |
|      | <b>AA0230</b> | A.1.D) Contributi c/esercizio da privati  | 56,061             |
|      | <b>AA0240</b> | A.2) Rettifica contributi c/esercizio per destinazione ad investimenti  | <b>584,028</b>     |
|      | <b>AA0250</b> | A.2.A) Rettifica contributi in c/esercizio per destinazione ad investimenti - da Regione o Prov. Aut. per quota F.S. regionale  | 580,368            |
|      | <b>AA0260</b> | A.2.B) Rettifica contributi in c/esercizio per destinazione ad investimenti - altri contributi  | 3,660              |
|      | <b>AA0270</b> | A.3) Utilizzo fondi per quote inutilizzate contributi finalizzati e vincolati di esercizi precedenti  | <b>2,371,720</b>   |
|      | <b>AA0271</b> | A.3.A) Utilizzo fondi per quote inutilizzate contributi di esercizi precedenti da Regione o Prov. Aut. per quota F.S. regionale indistinto finalizzato  | 2,197,515          |
|      | <b>AA0280</b> | A.3.B) Utilizzo fondi per quote inutilizzate contributi di esercizi precedenti da Regione o Prov. Aut. per quota F.S. regionale vincolato   | 118,344            |
|      | <b>AA0290</b> | A.3.C) Utilizzo fondi per quote inutilizzate contributi di esercizi precedenti da soggetti pubblici (extra fondo) vincolati   | 30,395             |
|      | <b>AA0300</b> | A.3.D) Utilizzo fondi per quote inutilizzate contributi di esercizi precedenti per ricerca  |                    |
|      | <b>AA0310</b> | A.3.E) Utilizzo fondi per quote inutilizzate contributi vincolati di esercizi precedenti da privati   | 25,466             |
|      | <b>AA0320</b> | A.4) Ricavi per prestazioni sanitarie e sociosanitarie a rilevanza sanitaria  | <b>128,203,234</b> |

|    |               |   |             |
|----|---------------|---|-------------|
|    | <b>AA0330</b> | A.4.A) Ricavi per prestazioni sanitarie e sociosanitarie a rilevanza sanitaria erogate a soggetti pubblici  | 123,808,246 |
| R  | <b>AA0340</b> | A.4.A.1) Ricavi per prestaz. sanitarie e sociosanitarie a rilevanza sanitaria erogate ad Aziende sanitarie pubbliche della Regione                            | 121,926,064 |
| R  | <b>AA0350</b> | A.4.A.1.1) Prestazioni di ricovero  | 53,665,757  |
| R  | <b>AA0360</b> | A.4.A.1.2) Prestazioni di specialistica ambulatoriale   | 25,925,550  |
|    | <b>AA0361</b> | A.4.A.1.3) Prestazioni di pronto soccorso non seguite da ricovero   | 6,128,405   |
| R  | <b>AA0370</b> | A.4.A.1.4) Prestazioni di psichiatria residenziale e semiresidenziale   | 7,059,950   |
| R  | <b>AA0380</b> | A.4.A.1.5) Prestazioni di File F  | 19,747,477  |
| R  | <b>AA0390</b> | A.4.A.1.6) Prestazioni servizi MMG, PLS, Contin. assistenziale  |             |
| R  | <b>AA0400</b> | A.4.A.1.7) Prestazioni servizi farmaceutica convenzionata   |             |
| R  | <b>AA0410</b> | A.4.A.1.8) Prestazioni termali  |             |
| R  | <b>AA0420</b> | A.4.A.1.9) Prestazioni trasporto ambulanze ed elisoccorso   |             |
|    | <b>AA0421</b> | A.4.A.1.10) Prestazioni assistenza integrativa  |             |
|    | <b>AA0422</b> | A.4.A.1.11) Prestazioni assistenza protesica  |             |
|    | <b>AA0423</b> | A.4.A.1.12) Prestazioni assistenza riabilitativa extraospedaliera   |             |
|    | <b>AA0424</b> | A.4.A.1.13) Ricavi per cessione di emocomponenti e cellule staminali  | 1,396,159   |
|    | <b>AA0425</b> | A.4.A.1.14) Prestazioni assistenza domiciliare integrata (ADI)  |             |
| R  | <b>AA0430</b> | A.4.A.1.15) Altre prestazioni sanitarie e socio-sanitarie a rilevanza sanitaria   | 8,002,766   |
|    | <b>AA0440</b> | A.4.A.2) Ricavi per prestaz. sanitarie e sociosanitarie a rilevanza sanitaria erogate ad altri soggetti pubblici  | 15,276      |
|    | <b>AA0450</b> | A.4.A.3) Ricavi per prestaz. sanitarie e sociosanitarie a rilevanza sanitaria erogate a soggetti pubblici Extraregione  | 1,866,906   |
| S  | <b>AA0460</b> | A.4.A.3.1) Prestazioni di ricovero  | 1,007,128   |
| S  | <b>AA0470</b> | A.4.A.3.2) Prestazioni ambulatoriali  | 139,950     |
|    | <b>AA0471</b> | A.4.A.3.3) Prestazioni pronto soccorso non seguite da ricovero  | 241,172     |
|    | <b>AA0480</b> | A.4.A.3.4) Prestazioni di psichiatria non soggetta a compensazione (resid. e semiresid.)  | 2,311       |
| S  | <b>AA0490</b> | A.4.A.3.5) Prestazioni di File F  | 184,170     |
| S  | <b>AA0500</b> | A.4.A.3.6) Prestazioni servizi MMG, PLS, Contin. assistenziale Extraregione   |             |
| S  | <b>AA0510</b> | A.4.A.3.7) Prestazioni servizi farmaceutica convenzionata Extraregione  |             |
| S  | <b>AA0520</b> | A.4.A.3.8) Prestazioni termali Extraregione   |             |
| S  | <b>AA0530</b> | A.4.A.3.9) Prestazioni trasporto ambulanze ed elisoccorso Extraregione  |             |
|    | <b>AA0541</b> | A.4.A.3.10) Prestazioni assistenza integrativa da pubblico (extraregione)   |             |
|    | <b>AA0542</b> | A.4.A.3.11) Prestazioni assistenza protesica da pubblico (extraregione)   |             |
| S  | <b>AA0550</b> | A.4.A.3.12) Ricavi per cessione di emocomponenti e cellule staminali Extraregione   |             |
| S  | <b>AA0560</b> | A.4.A.3.13) Ricavi GSA per differenziale saldo mobilità interregionale  |             |
|    | <b>AA0561</b> | A.4.A.3.14) Altre prestazioni sanitarie e sociosanitarie a rilevanza sanitaria erogate a soggetti pubblici Extraregione                                       |             |
| SS | <b>AA0570</b> | A.4.A.3.15) Altre prestazioni sanitarie e sociosanitarie a rilevanza sanitaria non soggette a compensazione Extraregione                                      | 40,759      |
| SS | <b>AA0580</b> | A.4.A.3.15.A) Prestazioni di assistenza riabilitativa non soggette a compensazione Extraregione   |             |
| SS | <b>AA0590</b> | A.4.A.3.15.B) Altre prestazioni sanitarie e socio-sanitarie a rilevanza sanitaria non soggette a compensazione Extraregione                                   | 40,759      |
|    | <b>AA0600</b> | A.4.A.3.16) Altre prestazioni sanitarie a rilevanza sanitaria - Mobilità attiva Internazionale  | 251,416     |
|    | <b>AA0601</b> | A.4.A.3.17) Altre prestazioni sanitarie a rilevanza sanitaria - Mobilità attiva Internazionale rilevata dalle AO, AOU, IRCCS.                                 |             |
|    | <b>AA0602</b> | A.4.A.3.18) Altre prestazioni sanitarie e sociosanitarie a rilevanza sanitaria ad Aziende sanitarie e casse mutua estera - (fatturate direttamente)           |             |
| S  | <b>AA0610</b> | A.4.B) Ricavi per prestazioni sanitarie e sociosanitarie a rilevanza sanitaria erogate da privati v/residenti Extraregione in compensazione (mobilità attiva) | -           |
| S  | <b>AA0620</b> | A.4.B.1) Prestazioni di ricovero da priv. Extraregione in compensazione (mobilità attiva)   |             |
| S  | <b>AA0630</b> | A.4.B.2) Prestazioni ambulatoriali da priv. Extraregione in compensazione (mobilità attiva)   |             |
|    | <b>AA0631</b> | A.4.B.3) Prestazioni di pronto soccorso non seguite da ricovero da priv. Extraregione in compensazione (mobilità attiva)                                      |             |
| S  | <b>AA0640</b> | A.4.B.4) Prestazioni di File F da priv. Extraregione in compensazione (mobilità attiva)   |             |
| S  | <b>AA0650</b> | A.4.B.5) Altre prestazioni sanitarie e sociosanitarie a rilevanza sanitaria erogate da privati v/residenti Extraregione in compensazione (mobilità attiva)    |             |
|    | <b>AA0660</b> | A.4.C) Ricavi per prestazioni sanitarie e sociosanitarie a rilevanza sanitaria erogate a privati  | 1,505,995   |
|    | <b>AA0670</b> | A.4.D) Ricavi per prestazioni sanitarie erogate in regime di intramoenia  | 2,888,993   |
|    | <b>AA0680</b> | A.4.D.1) Ricavi per prestazioni sanitarie intramoenia - Area ospedaliera  | 121,721     |
|    | <b>AA0690</b> | A.4.D.2) Ricavi per prestazioni sanitarie intramoenia - Area specialistica  | 1,154,645   |
|    | <b>AA0700</b> | A.4.D.3) Ricavi per prestazioni sanitarie intramoenia - Area sanità pubblica  | 95,867      |
|    | <b>AA0710</b> | A.4.D.4) Ricavi per prestazioni sanitarie intramoenia - Consulenze (ex art. 55 c.1 lett. c), d) ed ex art. 57-58)   | 1,479,664   |
| R  | <b>AA0720</b> | A.4.D.5) Ricavi per prestazioni sanitarie intramoenia - Consulenze (ex art. 55 c.1 lett. c), d) ed ex art. 57-58) (Aziende sanitarie pubbliche della Regione) | 37,096      |
|    | <b>AA0730</b> | A.4.D.6) Ricavi per prestazioni sanitarie intramoenia - Altro   |             |
| R  | <b>AA0740</b> | A.4.D.7) Ricavi per prestazioni sanitarie intramoenia - Altro (Aziende sanitarie pubbliche della Regione)   |             |
|    | <b>AA0750</b> | A.5) Concorsi, recuperi e rimborsi  | 2,028,739   |
|    | <b>AA0760</b> | A.5.A) Rimborsi assicurativi  | 370,745     |
|    | <b>AA0770</b> | A.5.B) Concorsi, recuperi e rimborsi da Regione   | -           |
|    | <b>AA0780</b> | A.5.B.1) Rimborso degli oneri stipendiali del personale dell'azienda in posizione di comando presso la Regione  |             |



|          |               |  |                |
|----------|---------------|--|----------------|
|          | <b>AA0790</b> | A.5.B.2) Altri concorsi, recuperi e rimborsi da parte della Regione  |                |
| <b>R</b> | <b>AA0800</b> | A.5.C) Concorsi, recuperi e rimborsi da Aziende sanitarie pubbliche della Regione  | <b>802,237</b> |
| R        | <b>AA0810</b> | A.5.C.1) Rimborso degli oneri stipendiali del personale dipendente dell'azienda in posizione di comando presso Aziende sanitarie pubbliche della Regione | 78,064         |
| R        | <b>AA0820</b> | A.5.C.2) Rimborsi per acquisto beni da parte di Aziende sanitarie pubbliche della Regione  | 271,527        |
| R        | <b>AA0830</b> | A.5.C.3) Altri concorsi, recuperi e rimborsi da parte di Aziende sanitarie pubbliche della Regione   | 452,646        |
|          | <b>AA0831</b> | A.5.C.4) Altri concorsi, recuperi e rimborsi da parte della Regione - GSA  |                |
|          | <b>AA0840</b> | A.5.D) Concorsi, recuperi e rimborsi da altri soggetti pubblici  | <b>88,019</b>  |
|          | <b>AA0850</b> | A.5.D.1) Rimborso degli oneri stipendiali del personale dipendente dell'azienda in posizione di comando presso altri soggetti pubblici                   | 1,486          |
|          | <b>AA0860</b> | A.5.D.2) Rimborsi per acquisto beni da parte di altri soggetti pubblici  |                |
|          | <b>AA0870</b> | A.5.D.3) Altri concorsi, recuperi e rimborsi da parte di altri soggetti pubblici   | 86,533         |
|          | <b>AA0880</b> | A.5.E) Concorsi, recuperi e rimborsi da privati  | 767,738        |
|          | <b>AA0890</b> | A.5.E.1) Rimborso da aziende farmaceutiche per Pay back  | -              |
|          | <b>AA0900</b> | A.5.E.1.1) Pay-back per il superamento del tetto della spesa farmaceutica territoriale   |                |
|          | <b>AA0910</b> | A.5.E.1.2) Pay-back per superamento del tetto della spesa farmaceutica ospedaliera   |                |

RL S.C.R.I.B.A.



|   |               |  |                    |
|---|---------------|--|--------------------|
|   | <b>AA0920</b> | A.5.E.1.3) Ulteriore Pay-back  |                    |
|   | <b>AA0921</b> | A.5.E.2) Rimborso per Pay back sui dispositivi medici  |                    |
|   | <b>AA0930</b> | A.5.E.3) Altri concorsi, recuperi e rimborsi da privati  | 767,738            |
|   | <b>AA0940</b> | A.6) Compartecipazione alla spesa per prestazioni sanitarie (Ticket)   | <b>4,312,345</b>   |
|   | <b>AA0950</b> | A.6.A) Compartecipazione alla spesa per prestazioni sanitarie - Ticket sulle prestazioni di specialistica ambulatoriale e APA-PAC  | 4,272,820          |
|   | <b>AA0960</b> | A.6.B) Compartecipazione alla spesa per prestazioni sanitarie - Ticket sul pronto soccorso   | 39,525             |
|   | <b>AA0970</b> | A.6.C) Compartecipazione alla spesa per prestazioni sanitarie (Ticket) - Altro   | -                  |
|   | <b>AA0980</b> | A.7) Quota contributi c/capitale imputata all'esercizio  | <b>8,581,876</b>   |
|   | <b>AA0990</b> | A.7.A) Quota imputata all'esercizio dei finanziamenti per investimenti dallo Stato   | 345,285            |
|   | <b>AA1000</b> | A.7.B) Quota imputata all'esercizio dei finanziamenti per investimenti da Regione  | 5,762,696          |
|   | <b>AA1010</b> | A.7.C) Quota imputata all'esercizio dei finanziamenti per beni di prima dotazione  | 1,870,983          |
|   | <b>AA1020</b> | A.7.D) Quota imputata all'esercizio dei contributi in c/ esercizio FSR destinati ad investimenti                                   | 202,279            |
|   | <b>AA1030</b> | A.7.E) Quota imputata all'esercizio degli altri contributi in c/ esercizio destinati ad investimenti                               | -                  |
|   | <b>AA1040</b> | A.7.F) Quota imputata all'esercizio di altre poste del patrimonio netto  | 400,633            |
|   | <b>AA1050</b> | A.8) Incrementi delle immobilizzazioni per lavori interni  | -                  |
|   | <b>AA1060</b> | A.9) Altri ricavi e proventi   | <b>674,759</b>     |
|   | <b>AA1070</b> | A.9.A) Ricavi per prestazioni non sanitarie  | 582,577            |
|   | <b>AA1080</b> | A.9.B) Fitti attivi ed altri proventi da attività immobiliari  | 92,182             |
|   | <b>AA1090</b> | A.9.C) Altri proventi diversi  | -                  |
|   | <b>AZ9999</b> | <b>Totale valore della produzione (A)</b>  | <b>264,011,922</b> |
|   |               | B) Costi della produzione  |                    |
|   | <b>BA0010</b> | B.1) Acquisti di beni  | <b>47,618,760</b>  |
|   | <b>BA0020</b> | B.1.A) Acquisti di beni sanitari   | <b>44,703,629</b>  |
|   | <b>BA0030</b> | B.1.A.1) Prodotti farmaceutici ed emoderivati  | 23,794,836         |
|   | <b>BA0040</b> | B.1.A.1.1) Medicinali con AIC, ad eccezione di vaccini, emoderivati di produzione regionale, ossigeno e altri gas medicali         | 23,661,648         |
|   | <b>BA0050</b> | B.1.A.1.2) Medicinali senza AIC  | 128,719            |
|   | <b>BA0051</b> | B.1.A.1.3) Ossigeno e altri gas medicali   | 4,469              |
|   | <b>BA0060</b> | B.1.A.1.4) Emoderivati di produzione regionale   | -                  |
|   | <b>BA0061</b> | B.1.A.1.4.1) Emoderivati di produzione regionale da pubblico (Aziende sanitarie pubbliche della Regione) - Mobilità intraregionale | -                  |
|   | <b>BA0062</b> | B.1.A.1.4.2) Emoderivati di produzione regionale da pubblico (Aziende sanitarie pubbliche della Regione) - Mobilità extraregionale | -                  |
|   | <b>BA0063</b> | B.1.A.1.4.3) Emoderivati di produzione regionale da altri soggetti   | -                  |
|   | <b>BA0070</b> | B.1.A.2) Sangue ed emocomponenti   | 1,268,867          |
| R | <b>BA0080</b> | B.1.A.2.1) da pubblico (Aziende sanitarie pubbliche della Regione) – Mobilità intraregionale                                       | 941,048            |
| S | <b>BA0090</b> | B.1.A.2.2) da pubblico (Aziende sanitarie pubbliche extra Regione) – Mobilità extraregionale                                       | -                  |
|   | <b>BA0100</b> | B.1.A.2.3) da altri soggetti   | 327,819            |
|   | <b>BA0210</b> | B.1.A.3) Dispositivi medici  | 17,551,338         |
|   | <b>BA0220</b> | B.1.A.3.1) Dispositivi medici  | 10,626,093         |
|   | <b>BA0230</b> | B.1.A.3.2) Dispositivi medici impiantabili attivi  | 867,142            |
|   | <b>BA0240</b> | B.1.A.3.3) Dispositivi medico diagnostici in vitro (IVD)   | 6,058,103          |
|   | <b>BA0250</b> | B.1.A.4) Prodotti dietetici  | 273,277            |
|   | <b>BA0260</b> | B.1.A.5) Materiali per la profilassi (vaccini)   | 1,438,492          |
|   | <b>BA0270</b> | B.1.A.6) Prodotti chimici  | 903                |
|   | <b>BA0280</b> | B.1.A.7) Materiali e prodotti per uso veterinario  | -                  |
|   | <b>BA0290</b> | B.1.A.8) Altri beni e prodotti sanitari  | 374,216            |
| R | <b>BA0300</b> | B.1.A.9) Beni e prodotti sanitari da Aziende sanitarie pubbliche della Regione   | 1,700              |
|   | <b>BA0301</b> | B.1.A.9.1) Prodotti farmaceutici ed emoderivati  |                    |
|   | <b>BA0302</b> | B.1.A.9.2) Sangue ed emocomponenti   |                    |
|   | <b>BA0303</b> | B.1.A.9.3) Dispositivi medici  |                    |
|   | <b>BA0304</b> | B.1.A.9.4) Prodotti dietetici  |                    |
|   | <b>BA0305</b> | B.1.A.9.5) Materiali per la profilassi (vaccini)   |                    |
|   | <b>BA0306</b> | B.1.A.9.6) Prodotti chimici  |                    |
|   | <b>BA0307</b> | B.1.A.9.7) Materiali e prodotti per uso veterinario  |                    |
|   | <b>BA0308</b> | B.1.A.9.8) Altri beni e prodotti sanitari  | 1,700              |
|   | <b>BA0310</b> | B.1.B) Acquisti di beni non sanitari   | <b>2,915,131</b>   |
|   | <b>BA0320</b> | B.1.B.1) Prodotti alimentari   | 1,319,129          |
|   | <b>BA0330</b> | B.1.B.2) Materiali di guardaroba, di pulizia e di convivenza in genere   | 345,537            |
|   | <b>BA0340</b> | B.1.B.3) Combustibili, carburanti e lubrificanti   | 169,024            |
|   | <b>BA0350</b> | B.1.B.4) Supporti informatici e cancelleria  | 496,488            |
|   | <b>BA0360</b> | B.1.B.5) Materiale per la manutenzione   | 537,122            |
|   | <b>BA0370</b> | B.1.B.6) Altri beni e prodotti non sanitari  | 47,831             |
| R | <b>BA0380</b> | B.1.B.7) Beni e prodotti non sanitari da Aziende sanitarie pubbliche della Regione   | -                  |
|   | <b>BA0390</b> | B.2) Acquisti di servizi   | <b>35,993,156</b>  |
|   | <b>BA0400</b> | B.2.A) Acquisti servizi sanitari   | <b>16,315,741</b>  |
|   | <b>BA0410</b> | B.2.A.1) Acquisti servizi sanitari per medicina di base  | <b>721,883</b>     |





|   |               |  |                |
|---|---------------|--|----------------|
|   | <b>BA0420</b> | B.2.A.1.1) - da convenzione  | 721,883        |
|   | <b>BA0430</b> | B.2.A.1.1.A) Costi per assistenza MMG  |                |
|   | <b>BA0440</b> | B.2.A.1.1.B) Costi per assistenza PLS  |                |
|   | <b>BA0450</b> | B.2.A.1.1.C) Costi per assistenza Continuità assistenziale                                     |                |
|   | <b>BA0460</b> | B.2.A.1.1.D) Altro (medicina dei servizi, psicologi, medici 118, ecc)                          | 721,883        |
| R | <b>BA0470</b> | B.2.A.1.2) - da pubblico (Aziende sanitarie pubbliche della Regione) - Mobilità intraregionale |                |
| S | <b>BA0480</b> | B.2.A.1.3) - da pubblico (Aziende sanitarie pubbliche Extraregione) - Mobilità extraregionale  |                |
|   | <b>BA0490</b> | B.2.A.2) Acquisti servizi sanitari per farmaceutica  | -              |
|   | <b>BA0500</b> | B.2.A.2.1) - da convenzione  |                |
| R | <b>BA0510</b> | B.2.A.2.2) - da pubblico (Aziende sanitarie pubbliche della Regione)- Mobilità intraregionale  |                |
| S | <b>BA0520</b> | B.2.A.2.3) - da pubblico (Extraregione)  |                |
|   | <b>BA0530</b> | B.2.A.3) Acquisti servizi sanitari per assistenza specialistica ambulatoriale                  | <b>815,481</b> |

RL S.C.R.I.B.A.





|    |               |  |           |
|----|---------------|--|-----------|
| R  | <b>BA0540</b> | B.2.A.3.1) - da pubblico (Aziende sanitarie pubbliche della Regione)   |           |
|    | <b>BA0541</b> | B.2.A.3.2) prestazioni di pronto soccorso non seguite da ricovero - da pubblico (Aziende sanitarie pubbliche della Regione)  |           |
|    | <b>BA0550</b> | B.2.A.3.3) - da pubblico (altri soggetti pubbl. della Regione)   |           |
|    | <b>BA0551</b> | B.2.A.3.4) prestazioni di pronto soccorso non seguite da ricovero - da pubblico (altri soggetti pubbl. della Regione)  |           |
| S  | <b>BA0560</b> | B.2.A.3.5) - da pubblico (Extraregione)  |           |
|    | <b>BA0561</b> | B.2.A.3.6) prestazioni di pronto soccorso non seguite da ricovero - da pubblico (Extraregione)   |           |
|    | <b>BA0570</b> | B.2.A.3.7) - da privato - Medici SUMAI   | 815,481   |
|    | <b>BA0580</b> | B.2.A.3.8) - da privato  | -         |
|    | <b>BA0590</b> | B.2.A.3.8.A) Servizi sanitari per assistenza specialistica da IRCCS privati e Policlinici privati  |           |
|    | <b>BA0591</b> | B.2.A.3.8.B) Servizi sanitari per prestazioni di pronto soccorso non seguite da ricovero - da IRCCS privati e Policlinici privati  |           |
|    | <b>BA0600</b> | B.2.A.3.8.C) Servizi sanitari per assistenza specialistica da Ospedali Classificati privati  |           |
|    | <b>BA0601</b> | B.2.A.3.8.D) Servizi sanitari per prestazioni di pronto soccorso non seguite da ricovero - da Ospedali Classificati privati  |           |
|    | <b>BA0610</b> | B.2.A.3.8.E) Servizi sanitari per assistenza specialistica da Case di Cura private   |           |
|    | <b>BA0611</b> | B.2.A.3.8.F) Servizi sanitari per prestazioni di pronto soccorso non seguite da ricovero - da Case di Cura private   |           |
|    | <b>BA0620</b> | B.2.A.3.8.G) Servizi sanitari per assistenza specialistica da altri privati  |           |
|    | <b>BA0621</b> | B.2.A.3.8.H) Servizi sanitari per prestazioni di pronto soccorso non seguite da ricovero - da altri privati  |           |
|    | <b>BA0630</b> | B.2.A.3.9) - da privato per cittadini non residenti - Extraregione (mobilità attiva in compensazione)  |           |
|    | <b>BA0631</b> | B.2.A.3.10) Servizi sanitari per prestazioni di pronto soccorso non seguite da ricovero - da privato per cittadini non residenti - Extraregione (mobilità attiva in compensazione) |           |
|    | <b>BA0640</b> | B.2.A.4) Acquisti servizi sanitari per assistenza riabilitativa  | -         |
| R  | <b>BA0650</b> | B.2.A.4.1) - da pubblico (Aziende sanitarie pubbliche della Regione)   |           |
|    | <b>BA0660</b> | B.2.A.4.2) - da pubblico (altri soggetti pubbl. della Regione)   |           |
| SS | <b>BA0670</b> | B.2.A.4.3) - da pubblico (Extraregione) non soggetti a compensazione   |           |
|    | <b>BA0680</b> | B.2.A.4.4) - da privato (intraregionale)   |           |
|    | <b>BA0690</b> | B.2.A.4.5) - da privato (extraregionale)   |           |
|    | <b>BA0700</b> | B.2.A.5) Acquisti servizi sanitari per assistenza integrativa  | 74,168    |
| R  | <b>BA0710</b> | B.2.A.5.1) - da pubblico (Aziende sanitarie pubbliche della Regione)   |           |
|    | <b>BA0720</b> | B.2.A.5.2) - da pubblico (altri soggetti pubbl. della Regione)   |           |
| S  | <b>BA0730</b> | B.2.A.5.3) - da pubblico (Extraregione)  |           |
|    | <b>BA0740</b> | B.2.A.5.4) - da privato  | 74,168    |
|    | <b>BA0750</b> | B.2.A.6) Acquisti servizi sanitari per assistenza protesica  | 1,332,116 |
| R  | <b>BA0760</b> | B.2.A.6.1) - da pubblico (Aziende sanitarie pubbliche della Regione)   |           |
|    | <b>BA0770</b> | B.2.A.6.2) - da pubblico (altri soggetti pubbl. della Regione)   |           |
| S  | <b>BA0780</b> | B.2.A.6.3) - da pubblico (Extraregione)  | 1,332,116 |
|    | <b>BA0790</b> | B.2.A.6.4) - da privato  |           |
|    | <b>BA0800</b> | B.2.A.7) Acquisti servizi sanitari per assistenza ospedaliera  | -         |
| R  | <b>BA0810</b> | B.2.A.7.1) - da pubblico (Aziende sanitarie pubbliche della Regione)   |           |
|    | <b>BA0820</b> | B.2.A.7.2) - da pubblico (altri soggetti pubbl. della Regione)   |           |
| S  | <b>BA0830</b> | B.2.A.7.3) - da pubblico (Extraregione)  |           |
|    | <b>BA0840</b> | B.2.A.7.4) - da privato  | -         |
|    | <b>BA0850</b> | B.2.A.7.4.A) Servizi sanitari per assistenza ospedaliera da IRCCS privati e Policlinici privati  |           |
|    | <b>BA0860</b> | B.2.A.7.4.B) Servizi sanitari per assistenza ospedaliera da Ospedali Classificati privati  |           |
|    | <b>BA0870</b> | B.2.A.7.4.C) Servizi sanitari per assistenza ospedaliera da Case di Cura private   |           |
|    | <b>BA0880</b> | B.2.A.7.4.D) Servizi sanitari per assistenza ospedaliera da altri privati  |           |
|    | <b>BA0890</b> | B.2.A.7.5) - da privato per cittadini non residenti - Extraregione (mobilità attiva in compensazione)  |           |
|    | <b>BA0900</b> | B.2.A.8) Acquisto prestazioni di psichiatria residenziale e semiresidenziale   | -         |
| R  | <b>BA0910</b> | B.2.A.8.1) - da pubblico (Aziende sanitarie pubbliche della Regione)   |           |
|    | <b>BA0920</b> | B.2.A.8.2) - da pubblico (altri soggetti pubbl. della Regione)   |           |
| SS | <b>BA0930</b> | B.2.A.8.3) - da pubblico (Extraregione) - non soggette a compensazione   |           |
|    | <b>BA0940</b> | B.2.A.8.4) - da privato (intraregionale)   |           |
|    | <b>BA0950</b> | B.2.A.8.5) - da privato (extraregionale)   |           |
|    | <b>BA0960</b> | B.2.A.9) Acquisto prestazioni di distribuzione farmaci File F  | -         |
| R  | <b>BA0970</b> | B.2.A.9.1) - da pubblico (Aziende sanitarie pubbliche della Regione) - Mobilità intraregionale   |           |
|    | <b>BA0980</b> | B.2.A.9.2) - da pubblico (altri soggetti pubbl. della Regione)   |           |
| S  | <b>BA0990</b> | B.2.A.9.3) - da pubblico (Extraregione)  |           |
|    | <b>BA1000</b> | B.2.A.9.4) - da privato (intraregionale)   |           |
|    | <b>BA1010</b> | B.2.A.9.5) - da privato (extraregionale)   |           |
|    | <b>BA1020</b> | B.2.A.9.6) - da privato per cittadini non residenti - Extraregione (mobilità attiva in compensazione)  |           |
|    | <b>BA1030</b> | B.2.A.10) Acquisto prestazioni termali in convenzione  | -         |
| R  | <b>BA1040</b> | B.2.A.10.1) - da pubblico (Aziende sanitarie pubbliche della Regione) - Mobilità intraregionale  |           |
|    | <b>BA1050</b> | B.2.A.10.2) - da pubblico (altri soggetti pubbl. della Regione)  |           |
| S  | <b>BA1060</b> | B.2.A.10.3) - da pubblico (Extraregione)   |           |
|    | <b>BA1070</b> | B.2.A.10.4) - da privato   |           |
|    | <b>BA1080</b> | B.2.A.10.5) - da privato per cittadini non residenti - Extraregione (mobilità attiva in compensazione)   |           |





|   |               |  |                  |
|---|---------------|--|------------------|
|   | <b>BA1090</b> | <i>B.2.A.11) Acquisto prestazioni di trasporto sanitario</i>   | <b>1,206,223</b> |
| R | <b>BA1100</b> | <i>B.2.A.11.1) - da pubblico (Aziende sanitarie pubbliche della Regione) - Mobilità intraregionale</i> |                  |
|   | <b>BA1110</b> | <i>B.2.A.11.2) - da pubblico (altri soggetti pubbl. della Regione)</i>                                 |                  |
| S | <b>BA1120</b> | <i>B.2.A.11.3) - da pubblico (Extraregione)</i>  |                  |

RL S.C.R.I.B.A.



|    |               |  |                   |
|----|---------------|--|-------------------|
|    | <b>BA1130</b> | B.2.A.11.4) - da privato   | 1,206,223         |
|    | <b>BA1140</b> | B.2.A.12) Acquisto prestazioni Socio-Sanitarie a rilevanza sanitaria   | -                 |
| R  | <b>BA1150</b> | B.2.A.12.1) - da pubblico (Aziende sanitarie pubbliche della Regione) - Mobilità intraregionale  | -                 |
|    | <b>BA1151</b> | B.2.A.12.1.A) Assistenza domiciliare integrata (ADI)   |                   |
|    | <b>BA1152</b> | B.2.A.12.1.B) Altre prestazioni socio-sanitarie a rilevanza sanitaria  |                   |
|    | <b>BA1160</b> | B.2.A.12.2) - da pubblico (altri soggetti pubblici della Regione)  |                   |
|    | <b>BA1161</b> | B.2.A.12.3) - da pubblico (Extraregione) - Acquisto di Altre prestazioni sociosanitarie a rilevanza sanitaria erogate a soggetti pubblici Extraregione                                       |                   |
| SS | <b>BA1170</b> | B.2.A.12.4) - da pubblico (Extraregione) non soggette a compensazione  |                   |
|    | <b>BA1180</b> | B.2.A.12.5) - da privato (intraregionale)  |                   |
|    | <b>BA1190</b> | B.2.A.12.6) - da privato (extraregionale)  |                   |
|    | <b>BA1200</b> | B.2.A.13) Compartecipazione al personale per att. libero-prof. (intramoenia)   | <b>2,157,479</b>  |
|    | <b>BA1210</b> | B.2.A.13.1) Compartecipazione al personale per att. libero professionale intramoenia - Area ospedaliera  | 71,984            |
|    | <b>BA1220</b> | B.2.A.13.2) Compartecipazione al personale per att. libero professionale intramoenia- Area specialistica   | 883,271           |
|    | <b>BA1230</b> | B.2.A.13.3) Compartecipazione al personale per att. libero professionale intramoenia - Area sanità pubblica  | 69,183            |
|    | <b>BA1240</b> | B.2.A.13.4) Compartecipazione al personale per att. libero professionale intramoenia - Consulenze (ex art. 55 c.1 lett. c), d) ed ex Art. 57-58)   | 1,133,041         |
| R  | <b>BA1250</b> | B.2.A.13.5) Compartecipazione al personale per att. libero professionale intramoenia - Consulenze (ex art. 55 c.1 lett. c), d) ed ex Art. 57-58) (Aziende sanitarie pubbliche della Regione) |                   |
|    | <b>BA1260</b> | B.2.A.13.6) Compartecipazione al personale per att. libero professionale intramoenia - Altro   |                   |
| R  | <b>BA1270</b> | B.2.A.13.7) Compartecipazione al personale per att. libero professionale intramoenia - Altro (Aziende sanitarie pubbliche della Regione)   |                   |
|    | <b>BA1280</b> | B.2.A.14) Rimborsi, assegni e contributi sanitari  | <b>119,489</b>    |
|    | <b>BA1290</b> | B.2.A.14.1) Contributi ad associazioni di volontariato   |                   |
|    | <b>BA1300</b> | B.2.A.14.2) Rimborsi per cure all'estero   |                   |
|    | <b>BA1310</b> | B.2.A.14.3) Contributi a società partecipate e/o enti dipendenti della Regione   |                   |
|    | <b>BA1320</b> | B.2.A.14.4) Contributo Legge 210/92  |                   |
|    | <b>BA1330</b> | B.2.A.14.5) Altri rimborsi, assegni e contributi   | 67,897            |
| R  | <b>BA1340</b> | B.2.A.14.6) Rimborsi, assegni e contributi v/Aziende sanitarie pubbliche della Regione   | 51,592            |
|    | <b>BA1341</b> | B.2.A.14.7) Rimborsi, assegni e contributi v/Regione - GSA   |                   |
|    | <b>BA1350</b> | B.2.A.15) Consulenze, Collaborazioni, Interinale e altre prestazioni di lavoro sanitarie e sociosanitarie  | <b>4,707,581</b>  |
|    | <b>BA1360</b> | B.2.A.15.1) Consulenze sanitarie e sociosanitarie da Aziende sanitarie pubbliche della Regione   | 187,548           |
| R  | <b>BA1370</b> | B.2.A.15.2) Consulenze sanitarie e sociosanitarie da terzi - Altri soggetti pubblici   | -                 |
|    | <b>BA1380</b> | B.2.A.15.3) Consulenze, Collaborazioni, Interinale e altre prestazioni di lavoro sanitarie e sociosanitarie da privato   | 4,520,033         |
|    | <b>BA1390</b> | B.2.A.15.3.A) Consulenze sanitarie da privato - articolo 55, comma 2, CCNL 8 giugno 2000   | 3,055,609         |
|    | <b>BA1400</b> | B.2.A.15.3.B) Altre consulenze sanitarie e sociosanitarie da privato   | -                 |
|    | <b>BA1410</b> | B.2.A.15.3.C) Collaborazioni coordinate e continuative sanitarie e sociosanitarie da privato   | 930,296           |
|    | <b>BA1420</b> | B.2.A.15.3.D) Indennità a personale universitario - area sanitaria   | -                 |
|    | <b>BA1430</b> | B.2.A.15.3.E) Lavoro interinale - area sanitaria   | 534,128           |
|    | <b>BA1440</b> | B.2.A.15.3.F) Altre collaborazioni e prestazioni di lavoro - area sanitaria  | -                 |
|    | <b>BA1450</b> | B.2.A.15.4) Rimborso oneri stipendiali del personale sanitario in comando  | -                 |
| R  | <b>BA1460</b> | B.2.A.15.4.A) Rimborso oneri stipendiali personale sanitario in comando da Aziende sanitarie pubbliche della Regione   | -                 |
|    | <b>BA1470</b> | B.2.A.15.4.B) Rimborso oneri stipendiali personale sanitario in comando da Regioni, soggetti pubblici e da Università  | -                 |
| SS | <b>BA1480</b> | B.2.A.15.4.C) Rimborso oneri stipendiali personale sanitario in comando da aziende di altre Regioni (Extraregione)   | -                 |
|    | <b>BA1490</b> | B.2.A.16) Altri servizi sanitari e sociosanitari a rilevanza sanitaria   | <b>5,181,321</b>  |
| R  | <b>BA1500</b> | B.2.A.16.1) Altri servizi sanitari e sociosanitari a rilevanza sanitaria da pubblico - Aziende sanitarie pubbliche della Regione   | 563,425           |
|    | <b>BA1510</b> | B.2.A.16.2) Altri servizi sanitari e sociosanitari a rilevanza sanitaria da pubblico - Altri soggetti pubblici della Regione   | 182,759           |
|    | <b>BA1520</b> | B.2.A.16.3) Altri servizi sanitari e sociosanitari a rilevanza sanitaria da pubblico (Extraregione)  | -                 |
|    | <b>BA1530</b> | B.2.A.16.4) Altri servizi sanitari da privato  | 4,435,137         |
|    | <b>BA1540</b> | B.2.A.16.5) Costi per servizi sanitari - Mobilità internazionale passiva   | -                 |
|    | <b>BA1541</b> | B.2.A.16.6) Costi per servizi sanitari - Mobilità internazionale passiva rilevata dalle ASL  | -                 |
|    | <b>BA1542</b> | B.2.A.16.7) Costi per prestazioni sanitarie erogate da aziende sanitarie estere (fatturate direttamente)   | -                 |
| S  | <b>BA1550</b> | B.2.A.17) Costi GSA per differenziale saldo mobilità interregionale  | -                 |
|    | <b>BA1560</b> | B.2.B) Acquisti di servizi non sanitari  | <b>19,677,415</b> |
|    | <b>BA1570</b> | B.2.B.1) Servizi non sanitari  | <b>19,297,475</b> |
|    | <b>BA1580</b> | B.2.B.1.1) Lavanderia  | 748,696           |
|    | <b>BA1590</b> | B.2.B.1.2) Pulizia   | 2,804,041         |
|    | <b>BA1600</b> | B.2.B.1.3) Mensa   | <b>666,762</b>    |
|    | <b>BA1601</b> | B.2.B.1.3.A) Mensa dipendenti  | 448,430           |
|    | <b>BA1602</b> | B.2.B.1.3.B) Mensa degenti   | 218,332           |
|    | <b>BA1610</b> | B.2.B.1.4) Riscaldamento   | 487,763           |
|    | <b>BA1620</b> | B.2.B.1.5) Servizi di assistenza informatica   | 38,004            |
|    | <b>BA1630</b> | B.2.B.1.6) Servizi trasporti (non sanitari)  | 143,296           |
|    | <b>BA1640</b> | B.2.B.1.7) Smaltimento rifiuti   | 868,086           |



|   |               |   |                |
|---|---------------|---|----------------|
|   | <b>BA1650</b> | B.2.B.1.8) <i>Utenze telefoniche</i>  | 174,543        |
|   | <b>BA1660</b> | B.2.B.1.9) <i>Utenze elettricit </i>  | 3,255,951      |
|   | <b>BA1670</b> | B.2.B.1.10) <i>Altre utenze</i>   | 51,432         |
|   | <b>BA1680</b> | B.2.B.1.11) <i>Premi di assicurazione</i>   | 2,319,435      |
|   | <b>BA1690</b> | B.2.B.1.11.A) <i>Premi di assicurazione - R.C. Professionale</i>  | 2,049,999      |
|   | <b>BA1700</b> | B.2.B.1.11.B) <i>Premi di assicurazione - Altri premi assicurativi</i>  | 269,436        |
|   | <b>BA1710</b> | B.2.B.1.12) <i>Altri servizi non sanitari</i>   | 7,739,466      |
| R | <b>BA1720</b> | B.2.B.1.12.A) <i>Altri servizi non sanitari da pubblico (Aziende sanitarie pubbliche della Regione)</i>         | 121,009        |
|   | <b>BA1730</b> | B.2.B.1.12.B) <i>Altri servizi non sanitari da altri soggetti pubblici</i>                                      | 34,160         |
|   | <b>BA1740</b> | B.2.B.1.12.C) <i>Altri servizi non sanitari da privato</i>  | 7,584,297      |
|   | <b>BA1750</b> | B.2.B.2) <i>Consulenze, Collaborazioni, Interinale e altre prestazioni di lavoro non sanitarie</i>              | <b>223,151</b> |
| R | <b>BA1760</b> | B.2.B.2.1) <i>Consulenze non sanitarie da Aziende sanitarie pubbliche della Regione</i>                         | 500            |
|   | <b>BA1770</b> | B.2.B.2.2) <i>Consulenze non sanitarie da Terzi - Altri soggetti pubblici</i>                                   | -              |
|   | <b>BA1780</b> | B.2.B.2.3) <i>Consulenze, Collaborazioni, Interinale e altre prestazioni di lavoro non sanitarie da privato</i> | 102,418        |
|   | <b>BA1790</b> | B.2.B.2.3.A) <i>Consulenze non sanitarie da privato</i>   | 43,277         |

RL S.C.R.I.B.A.



|    |        |  |                    |
|----|--------|--|--------------------|
|    | BA1800 | B.2.B.2.3.B) Collaborazioni coordinate e continuative non sanitarie da privato   |                    |
|    | BA1810 | B.2.B.2.3.C) Indennità a personale universitario - area non sanitaria  |                    |
|    | BA1820 | B.2.B.2.3.D) Lavoro interinale - area non sanitaria  | 17,103             |
|    | BA1830 | B.2.B.2.3.E) Altre collaborazioni e prestazioni di lavoro - area non sanitaria   | 42,038             |
|    | BA1831 | B.2.B.2.3.F) Altre Consulenze non sanitarie da privato - - in attuazione dell'art.79, comma 1 sexies lettera c), del D.L. 112/2008, convertito con legge 133/2008 e della legge 23 dicembre 2009 n. 191. | -                  |
|    | BA1840 | B.2.B.2.4) Rimborso oneri stipendiali del personale non sanitario in comando   | 120,233            |
| R  | BA1850 | B.2.B.2.4.A) Rimborso oneri stipendiali personale non sanitario in comando da Aziende sanitarie pubbliche della Regione  | 120,233            |
|    | BA1860 | B.2.B.2.4.B) Rimborso oneri stipendiali personale non sanitario in comando da Regione, soggetti pubblici e da Università   | -                  |
| SS | BA1870 | B.2.B.2.4.C) Rimborso oneri stipendiali personale non sanitario in comando da aziende di altre Regioni (Extraregione)  | -                  |
|    | BA1880 | B.2.B.3) Formazione (esternalizzata e non)   | 156,789            |
|    | BA1890 | B.2.B.3.1) Formazione (esternalizzata e non) da pubblico   | 4,775              |
|    | BA1900 | B.2.B.3.2) Formazione (esternalizzata e non) da privato  | 152,014            |
|    | BA1910 | B.3) Manutenzione e riparazione (ordinaria esternalizzata)   | <b>6,376,283</b>   |
|    | BA1920 | B.3.A) Manutenzione e riparazione ai fabbricati e loro pertinenze  | 316,594            |
|    | BA1930 | B.3.B) Manutenzione e riparazione agli impianti e macchinari   | 265,952            |
|    | BA1940 | B.3.C) Manutenzione e riparazione alle attrezzature sanitarie e scientifiche   | 4,318,881          |
|    | BA1950 | B.3.D) Manutenzione e riparazione ai mobili e arredi   | 62,531             |
|    | BA1960 | B.3.E) Manutenzione e riparazione agli automezzi   | 76,300             |
|    | BA1970 | B.3.F) Altre manutenzioni e riparazioni  | 1,336,025          |
| R  | BA1980 | B.3.G) Manutenzioni e riparazioni da Aziende sanitarie pubbliche della Regione   | -                  |
|    | BA1990 | B.4) Godimento di beni di terzi  | <b>4,315,529</b>   |
|    | BA2000 | B.4.A) Fitti passivi   | 184,102            |
|    | BA2010 | B.4.B) Canoni di noleggio  | <b>4,131,427</b>   |
|    | BA2020 | B.4.B.1) Canoni di noleggio - area sanitaria   | 3,521,339          |
|    | BA2030 | B.4.B.2) Canoni di noleggio - area non sanitaria   | 610,088            |
|    | BA2040 | B.4.C) Canoni di leasing   | -                  |
|    | BA2050 | B.4.C.1) Canoni di leasing - area sanitaria  |                    |
|    | BA2060 | B.4.C.2) Canoni di leasing - area non sanitaria  |                    |
|    | BA2061 | B.4.D) Canoni di project financing   |                    |
| R  | BA2070 | B.4.E) Locazioni e noleggi da Aziende sanitarie pubbliche della Regione  |                    |
|    | BA2080 | <b>Totale Costo del personale</b>  | <b>144,525,734</b> |
|    | BA2090 | B.5) Personale del ruolo sanitario   | <b>106,809,039</b> |
|    | BA2100 | B.5.A) Costo del personale dirigente ruolo sanitario   | <b>46,632,206</b>  |
|    | BA2110 | B.5.A.1) Costo del personale dirigente medico  | 41,297,325         |
|    | BA2120 | B.5.A.1.1) Costo del personale dirigente medico - tempo indeterminato  | 39,536,226         |
|    | BA2130 | B.5.A.1.2) Costo del personale dirigente medico - tempo determinato  | 1,761,099          |
|    | BA2140 | B.5.A.1.3) Costo del personale dirigente medico - altro  | -                  |
|    | BA2150 | B.5.A.2) Costo del personale dirigente non medico  | 5,334,881          |
|    | BA2160 | B.5.A.2.1) Costo del personale dirigente non medico - tempo indeterminato  | 4,716,696          |
|    | BA2170 | B.5.A.2.2) Costo del personale dirigente non medico - tempo determinato  | 618,185            |
|    | BA2180 | B.5.A.2.3) Costo del personale dirigente non medico - altro  | -                  |
|    | BA2190 | B.5.B) Costo del personale comparto ruolo sanitario  | <b>60,176,833</b>  |
|    | BA2200 | B.5.B.1) Costo del personale comparto ruolo sanitario - tempo indeterminato  | 57,797,547         |
|    | BA2210 | B.5.B.2) Costo del personale comparto ruolo sanitario - tempo determinato  | 2,379,286          |
|    | BA2220 | B.5.B.3) Costo del personale comparto ruolo sanitario - altro  | -                  |
|    | BA2230 | B.6) Personale del ruolo professionale   | <b>329,200</b>     |
|    | BA2240 | B.6.A) Costo del personale dirigente ruolo professionale   | <b>329,200</b>     |
|    | BA2250 | B.6.A.1) Costo del personale dirigente ruolo professionale - tempo indeterminato   | 259,773            |
|    | BA2260 | B.6.A.2) Costo del personale dirigente ruolo professionale - tempo determinato   | 69,427             |
|    | BA2270 | B.6.A.3) Costo del personale dirigente ruolo professionale - altro   | -                  |
|    | BA2280 | B.6.B) Costo del personale comparto ruolo professionale  | -                  |
|    | BA2290 | B.6.B.1) Costo del personale comparto ruolo professionale - tempo indeterminato  | -                  |
|    | BA2300 | B.6.B.2) Costo del personale comparto ruolo professionale - tempo determinato  | -                  |
|    | BA2310 | B.6.B.3) Costo del personale comparto ruolo professionale - altro  | -                  |
|    | BA2320 | B.7) Personale del ruolo tecnico   | <b>25,483,372</b>  |
|    | BA2330 | B.7.A) Costo del personale dirigente ruolo tecnico   | <b>10,307</b>      |
|    | BA2340 | B.7.A.1) Costo del personale dirigente ruolo tecnico - tempo indeterminato   | 10,307             |
|    | BA2350 | B.7.A.2) Costo del personale dirigente ruolo tecnico - tempo determinato   | -                  |
|    | BA2360 | B.7.A.3) Costo del personale dirigente ruolo tecnico - altro   | -                  |
|    | BA2370 | B.7.B) Costo del personale comparto ruolo tecnico  | <b>25,473,065</b>  |
|    | BA2380 | B.7.B.1) Costo del personale comparto ruolo tecnico - tempo indeterminato  | 22,645,225         |
|    | BA2390 | B.7.B.2) Costo del personale comparto ruolo tecnico - tempo determinato  | 2,827,840          |
|    | BA2400 | B.7.B.3) Costo del personale comparto ruolo tecnico - altro  | -                  |
|    | BA2410 | B.8) Personale del ruolo amministrativo  | <b>11,904,123</b>  |



|               |  |                   |
|---------------|--|-------------------|
| <b>BA2420</b> | <i>B.8.A) Costo del personale dirigente ruolo amministrativo</i>                         | <b>703,809</b>    |
| <b>BA2430</b> | <i>B.8.A.1) Costo del personale dirigente ruolo amministrativo - tempo indeterminato</i> | 660,024           |
| <b>BA2440</b> | <i>B.8.A.2) Costo del personale dirigente ruolo amministrativo - tempo determinato</i>   | 43,785            |
| <b>BA2450</b> | <i>B.8.A.3) Costo del personale dirigente ruolo amministrativo - altro</i>               | -                 |
| <b>BA2460</b> | <i>B.8.B) Costo del personale comparto ruolo amministrativo</i>                          | <b>11,200,314</b> |
| <b>BA2470</b> | <i>B.8.B.1) Costo del personale comparto ruolo amministrativo - tempo indeterminato</i>  | 10,565,730        |
| <b>BA2480</b> | <i>B.8.B.2) Costo del personale comparto ruolo amministrativo - tempo determinato</i>    | 634,584           |
| <b>BA2490</b> | <i>B.8.B.3) Costo del personale comparto ruolo amministrativo - altro</i>                | -                 |
| <b>BA2500</b> | <i>B.9) Oneri diversi di gestione</i>  | <b>959,967</b>    |
| <b>BA2510</b> | <i>B.9.A) Imposte e tasse (escluso IRAP e IRES)</i>                                      | 82,537            |
| <b>BA2520</b> | <i>B.9.B) Perdite su crediti</i>   | -                 |
| <b>BA2530</b> | <i>B.9.C) Altri oneri diversi di gestione</i>  | <b>877,430</b>    |

RL S.C.R.I.B.A.



|               |  |                    |
|---------------|--|--------------------|
| <b>BA2540</b> | B.9.C.1) Indennità, rimborso spese e oneri sociali per gli Organi Direttivi e Collegio Sindacale                         | 781,997            |
| <b>BA2550</b> | B.9.C.2) Altri oneri diversi di gestione   | 95,433             |
| <b>BA2551</b> | B.9.C.3) Altri oneri diversi di gestione da Aziende sanitarie pubbliche della Regione                                    | -                  |
| <b>BA2552</b> | B.9.C.4) Altri oneri diversi di gestione - per Autoassicurazione   | -                  |
| <b>BA2560</b> | <b>Totale Ammortamenti</b>   | <b>9,425,515</b>   |
| <b>BA2570</b> | B.10) Ammortamenti delle immobilizzazioni immateriali  | 297,258            |
| <b>BA2580</b> | B.11) Ammortamenti delle immobilizzazioni materiali  | <b>9,128,257</b>   |
| <b>BA2590</b> | B.11.A) Ammortamento dei fabbricati  | <b>5,655,172</b>   |
| <b>BA2600</b> | B.11.A.1) Ammortamenti fabbricati non strumentali (disponibili)  | 42,993             |
| <b>BA2610</b> | B.11.A.2) Ammortamenti fabbricati strumentali (indisponibili)  | 5,612,179          |
| <b>BA2620</b> | B.11.B) Ammortamenti delle altre immobilizzazioni materiali  | 3,473,085          |
| <b>BA2630</b> | B.12) Svalutazione delle immobilizzazioni e dei crediti  | <b>182,067</b>     |
| <b>BA2640</b> | B.12.A) Svalutazione delle immobilizzazioni immateriali e materiali  | -                  |
| <b>BA2650</b> | B.12.B) Svalutazione dei crediti   | 182,067            |
| <b>BA2660</b> | B.13) Variazione delle rimanenze   | <b>-366,156</b>    |
| <b>BA2670</b> | B.13.A) Variazione rimanenze sanitarie   | - 395,944          |
| <b>BA2671</b> | B.13.A.1) Prodotti farmaceutici ed emoderivati   | - 188,509          |
| <b>BA2672</b> | B.13.A.2) Sangue ed emocomponenti  | -                  |
| <b>BA2673</b> | B.13.A.3) Dispositivi medici   | - 264,435          |
| <b>BA2674</b> | B.13.A.4) Prodotti dietetici   | 1,317              |
| <b>BA2675</b> | B.13.A.5) Materiali per la profilassi (vaccini)  | 53,544             |
| <b>BA2676</b> | B.13.A.6) Prodotti chimici   | 443                |
| <b>BA2677</b> | B.13.A.7) Materiali e prodotti per uso veterinario   | -                  |
| <b>BA2678</b> | B.13.A.8) Altri beni e prodotti sanitari   | 1,696              |
| <b>BA2680</b> | B.13.B) Variazione rimanenze non sanitarie   | 29,788             |
| <b>BA2681</b> | B.13.B.1) Prodotti alimentari  | 9,655              |
| <b>BA2682</b> | B.13.B.2) Materiali di guardaroba, di pulizia, e di convivenza in genere   | 8,530              |
| <b>BA2683</b> | B.13.B.3) Combustibili, carburanti e lubrificanti  | 33,034             |
| <b>BA2684</b> | B.13.B.4) Supporti informatici e cancelleria   | - 58,622           |
| <b>BA2685</b> | B.13.B.5) Materiale per la manutenzione  | 36,407             |
| <b>BA2686</b> | B.13.B.6) Altri beni e prodotti non sanitari   | 784                |
| <b>BA2690</b> | B.14) Accantonamenti dell'esercizio  | <b>7,818,839</b>   |
| <b>BA2700</b> | B.14.A) Accantonamenti per rischi  | <b>1,071,000</b>   |
| <b>BA2710</b> | B.14.A.1) Accantonamenti per cause civili ed oneri processuali   |                    |
| <b>BA2720</b> | B.14.A.2) Accantonamenti per contenzioso personale dipendente  |                    |
| <b>BA2730</b> | B.14.A.3) Accantonamenti per rischi connessi all'acquisto di prestazioni sanitarie da privato                            |                    |
| <b>BA2740</b> | B.14.A.4) Accantonamenti per copertura diretta dei rischi (autoassicurazione)  | 1,071,000          |
| <b>BA2741</b> | B.14.A.5) Accantonamenti per franchigia assicurativa   |                    |
| <b>BA2750</b> | B.14.A.6) Altri accantonamenti per rischi  |                    |
| <b>BA2751</b> | B.14.A.7) Altri accantonamenti per interessi di mora   |                    |
| <b>BA2760</b> | B.14.B) Accantonamenti per premio di operosità (SUMAI)   | 55,503             |
| <b>BA2770</b> | B.14.C) Accantonamenti per quote inutilizzate di contributi finalizzati e vincolati                                      | <b>69,635</b>      |
| <b>BA2771</b> | B.14.C.1) Accantonamenti per quote inutilizzate contributi da Regione e Prov. Aut. per quota F.S. indistinto finalizzato | -                  |
| <b>BA2780</b> | B.14.C.2) Accantonamenti per quote inutilizzate contributi da Regione e Prov. Aut. per quota F.S. vincolato              | 18,190             |
| <b>BA2790</b> | B.14.C.3) Accantonamenti per quote inutilizzate contributi da soggetti pubblici (extra fondo) vincolati                  | -                  |
| <b>BA2800</b> | B.14.C.4) Accantonamenti per quote inutilizzate contributi da soggetti pubblici per ricerca                              | -                  |
| <b>BA2810</b> | B.14.C.5) Accantonamenti per quote inutilizzate contributi vincolati da privati  | 51,445             |
| <b>BA2811</b> | B.14.C.6) Accantonamenti per quote inutilizzate contributi da soggetti privati per ricerca                               | -                  |
| <b>BA2820</b> | B.14.D) Altri accantonamenti   | <b>6,622,701</b>   |
| <b>BA2840</b> | B.14.D.1) Acc. Rinnovi convenzioni MMG/PLS/MCA   | -                  |
| <b>BA2850</b> | B.14.D.2) Acc. Rinnovi convenzioni Medici Sumai  | 38,486             |
| <b>BA2860</b> | B.14.D.3) Acc. Rinnovi contratt.: dirigenza medica   | 1,376,880          |
| <b>BA2870</b> | B.14.D.4) Acc. Rinnovi contratt.: dirigenza non medica   | 102,365            |
| <b>BA2880</b> | B.14.D.5) Acc. Rinnovi contratt.: comparto   | 4,688,589          |
| <b>BA2881</b> | B.14.D.6) Acc. per Trattamento di fine rapporto dipendenti   |                    |
| <b>BA2882</b> | B.14.D.7) Acc. per Trattamenti di quiescenza e simili  |                    |
| <b>BA2883</b> | B.14.D.8) Acc. per Fondi integrativi pensione  |                    |
| <b>BA2884</b> | B.14.D.9) Acc. Incentivi funzioni tecniche art. 113 D.lgs 50/2016  | 187,562            |
| <b>BA2890</b> | B.14.D.10) Altri accantonamenti  | 228,819            |
| <b>BZ9999</b> | <b>Totale costi della produzione (B)</b>   | <b>256,849,694</b> |
|               | C) Proventi e oneri finanziari   |                    |
| <b>CA0010</b> | C.1) Interessi attivi  | -                  |
| <b>CA0020</b> | C.1.A) Interessi attivi su c/tesoreria unica   |                    |
| <b>CA0030</b> | C.1.B) Interessi attivi su c/c postali e bancari   |                    |
| <b>CA0040</b> | C.1.C) Altri interessi attivi  |                    |





|               |   |   |
|---------------|---|---|
| <b>CA0050</b> | C.2) Altri proventi   | - |
| <b>CA0060</b> | C.2.A) Proventi da partecipazioni                                     |   |
| <b>CA0070</b> | C.2.B) Proventi finanziari da crediti iscritti nelle immobilizzazioni |   |
| <b>CA0080</b> | C.2.C) Proventi finanziari da titoli iscritti nelle immobilizzazioni  |   |
| <b>CA0090</b> | C.2.D) Altri proventi finanziari diversi dai precedenti               |   |
| <b>CA0100</b> | C.2.E) Utili su cambi   |   |
| <b>CA0110</b> | C.3) Interessi passivi  | - |
| <b>CA0120</b> | C.3.A) Interessi passivi su anticipazioni di cassa                    |   |
| <b>CA0130</b> | C.3.B) Interessi passivi su mutui                                     |   |
| <b>CA0140</b> | C.3.C) Altri interessi passivi  |   |
| <b>CA0150</b> | C.4) Altri oneri  | - |
| <b>CA0160</b> | C.4.A) Altri oneri finanziari   |   |
| <b>CA0170</b> | C.4.B) Perdite su cambi   |   |
| <b>CZ9999</b> | <b>Totale proventi e oneri finanziari (C)</b>                         | - |
|               | D) Rettifiche di valore di attività finanziarie                       |   |
| <b>DA0010</b> | D.1) Rivalutazioni  |   |

RL S.C.R.I.B.A.



**MODELLO DI RILEVAZIONE DELLO STATO PATRIMONIALE  
AZIENDE SANITARIE LOCALI - AZIENDE OSPEDALIERE  
IRCCS - AZIENDE OSPEDALIERE UNIVERSITARIE**

| STRUTTURA RILEVATA |  |
|--------------------|--|
| REGIONE            |  |
| AZIENDA / ISTITUTO |  |

| OGGETTO DELLA RILEVAZIONE |                  |
|---------------------------|------------------|
| ANNO                      |                  |
| TRIMESTRE:                | 1    2    3    4 |
| PREVENTIVO                |                  |
| CONSUNTIVO                |                  |

| APPROVAZIONE BILANCIO DA PARTE DEL COLLEGIO SINDACALE |  |
|---|--|
| SI  |  |
| NO  |  |

## ATTIVITA'

(euro)

| Cons | CODICE        | DESCRIZIONE  | IMPORTO           | SEGNO (+/-) |
|------|---------------|--|-------------------|-------------|
|      | <b>AAZ999</b> | <b>A) IMMOBILIZZAZIONI</b>   | <b>54,236,549</b> | <b>+</b>    |
|      | <b>AAA000</b> | <b>A.I) IMMOBILIZZAZIONI IMMATERIALI</b>   | <b>697,687</b>    | <b>+</b>    |
|      | <b>AAA010</b> | <b>A.I.1) Costi di impianto e di ampliamento</b>   | <b>-</b>          | <b>+</b>    |
|      | AAA020        | A.I.1.a) Costi di impianto e di ampliamento  |                   | +           |
|      | AAA030        | A.I.1.b) F.do Amm.to costi di impianto e di ampliamento  |                   | +           |
|      | <b>AAA040</b> | <b>A.I.2) Costi di ricerca e sviluppo</b>  | <b>-</b>          | <b>+</b>    |
|      | AAA050        | A.I.2.a) Costi di ricerca e sviluppo   |                   | +           |
|      | AAA060        | A.I.2.b) F.do Amm.to costi di ricerca e sviluppo   |                   | +           |
|      | <b>AAA070</b> | <b>A.I.3) Diritti di brevetto e diritti di utilizzazione delle opere d'ingegno</b>   | <b>-</b>          | <b>+</b>    |
|      | AAA080        | A.I.3.a) Diritti di brevetto e diritti di utilizzazione delle opere d'ingegno - derivanti dall'attività di ricerca             |                   | +           |
|      | AAA090        | A.I.3.b) F.do Amm.to diritti di brevetto e diritti di utilizzazione delle opere d'ingegno - derivanti dall'attività di ricerca |                   | +           |
|      | AAA100        | A.I.3.c) Diritti di brevetto e diritti di utilizzazione delle opere d'ingegno - altri  |                   | +           |
|      | AAA110        | A.I.3.d) F.do Amm.to diritti di brevetto e diritti di utilizzazione delle opere d'ingegno - altri                              |                   | +           |
|      | <b>AAA120</b> | <b>A.I.4) Immobilizzazioni immateriali in corso e acconti</b>  | <b>-</b>          | <b>+</b>    |
|      | <b>AAA130</b> | <b>A.I.5) Altre immobilizzazioni immateriali</b>   | <b>697,687</b>    | <b>+</b>    |
|      | AAA140        | A.I.5.a) Concessioni, licenze, marchi e diritti simili   | 3,342,910         | +           |
|      | AAA150        | A.I.5.b) F.do Amm.to concessioni, licenze, marchi e diritti simili   | 2,648,829         | +           |
|      | AAA160        | A.I.5.c) Migliorie su beni di terzi  | 147,688           | +           |
|      | AAA170        | A.I.5.d) F.do Amm.to migliorie su beni di terzi  | 144,082           | +           |
|      | AAA180        | A.I.5.e) Pubblicità  |                   | +           |
|      | AAA190        | A.I.5.f) F.do Amm.to pubblicità  |                   | +           |
|      | AAA200        | A.I.5.g) Altre immobilizzazioni immateriali  |                   | +           |
|      | AAA210        | A.I.5.h) F.do Amm.to altre immobilizzazioni immateriali  |                   | +           |
|      | <b>AAA220</b> | <b>A.I.6) Fondo Svalutazione immobilizzazioni immateriali</b>  | <b>-</b>          | <b>+</b>    |
|      | AAA230        | A.I.6.a) F.do Svalut. Costi di impianto e di ampliamento   |                   | +           |
|      | AAA240        | A.I.6.b) F.do Svalut. Costi di ricerca e sviluppo  |                   | +           |
|      | AAA250        | A.I.6.c) F.do Svalut. Diritti di brevetto e diritti di utilizzazione delle opere d'ingegno                                     |                   | +           |
|      | AAA260        | A.I.6.d) F.do Svalut. Altre immobilizzazioni immateriali   |                   | +           |
|      | <b>AAA270</b> | <b>A.II) IMMOBILIZZAZIONI MATERIALI</b>  | <b>53,538,862</b> | <b>+</b>    |
|      | <b>AAA280</b> | <b>A.II.1) Terreni</b>   | <b>253,369</b>    | <b>+</b>    |
|      | AAA290        | A.II.1.a) Terreni disponibili  | 238,766           | +           |
|      | AAA300        | A.II.1.b) Terreni indisponibili  | 14,603            | +           |
|      | <b>AAA310</b> | <b>A.II.2) Fabbricati</b>  | <b>35,281,412</b> | <b>+</b>    |
|      | AAA320        | A.II.2.a) Fabbricati non strumentali (disponibili)   | 392,168           | +           |
|      | AAA330        | A.II.2.a.1) Fabbricati non strumentali (disponibili)   | 4,907,154         | +           |
|      | AAA340        | A.II.2.a.2) F.do Amm.to Fabbricati non strumentali (disponibili)   | 4,514,986         | +           |
|      | AAA350        | A.II.2.b) Fabbricati strumentali (disponibili)   | 34,889,244        | +           |
|      | AAA360        | A.II.2.b.1) Fabbricati strumentali (disponibili)   | 137,951,319       | +           |
|      | AAA370        | A.II.2.b.2) F.do Amm.to Fabbricati strumentali (disponibili)   | 103,062,075       | +           |
|      | <b>AAA380</b> | <b>A.II.3) Impianti e macchinari</b>   | <b>1,204,397</b>  | <b>+</b>    |
|      | AAA390        | A.II.3.a) Impianti e macchinari  | 22,383,030        | +           |
|      | AAA400        | A.II.3.b) F.do Amm.to Impianti e macchinari  | 21,178,633        | +           |
|      | <b>AAA410</b> | <b>A.II.4) Attrezzature sanitarie e scientifiche</b>   | <b>9,328,781</b>  | <b>+</b>    |
|      | AAA420        | A.II.4.a) Attrezzature sanitarie e scientifiche  | 59,128,931        | +           |
|      | AAA430        | A.II.4.b) F.do Amm.to Attrezzature sanitarie e scientifiche  | 49,800,150        | +           |
|      | <b>AAA440</b> | <b>A.II.5) Mobili e arredi</b>   | <b>333,968</b>    | <b>+</b>    |
|      | AAA450        | A.II.5.a) Mobili e arredi  | 3,387,567         | +           |
|      | AAA460        | A.II.5.b) F.do Amm.to Mobili e arredi  | 3,053,599         | +           |
|      | <b>AAA470</b> | <b>A.II.6) Automezzi</b>   | <b>193,011</b>    | <b>+</b>    |
|      | AAA480        | A.II.6.a) Automezzi  | 1,271,867         | +           |
|      | AAA490        | A.II.6.b) F.do Amm.to Automezzi  | 1,078,856         | +           |
|      | <b>AAA500</b> | <b>A.II.7) Oggetti d'arte</b>  | <b>-</b>          | <b>+</b>    |
|      | <b>AAA510</b> | <b>A.II.8) Altre immobilizzazioni materiali</b>  | <b>310,682</b>    | <b>+</b>    |
|      | AAA520        | A.II.8.a) Altre immobilizzazioni materiali   | 6,116,955         | +           |
|      | AAA530        | A.II.8.b) F.do Amm.to Altre immobilizzazioni materiali   | 5,806,273         | +           |
|      | <b>AAA540</b> | <b>A.II.9) Immobilizzazioni materiali in corso e acconti</b>   | <b>6,633,242</b>  | <b>+</b>    |
|      | <b>AAA550</b> | <b>A.II.10) Fondo Svalutazione immobilizzazioni materiali</b>  | <b>-</b>          | <b>+</b>    |
|      | AAA560        | A.II.10.a) F.do Svalut. Terreni  |                   | +           |
|      | AAA570        | A.II.10.b) F.do Svalut. Fabbricati   |                   | +           |
|      | AAA580        | A.II.10.c) F.do Svalut. Impianti e macchinari  |                   | +           |
|      | AAA590        | A.II.10.d) F.do Svalut. Attrezzature sanitarie e scientifiche  |                   | +           |
|      | AAA600        | A.II.10.e) F.do Svalut. Mobili e arredi  |                   | +           |
|      | AAA610        | A.II.10.f) F.do Svalut. Automezzi  |                   | +           |
|      | AAA620        | A.II.10.g) F.do Svalut. Oggetti d'arte   |                   | +           |
|      | AAA630        | A.II.10.h) F.do Svalut. Altre immobilizzazioni materiali   |                   | +           |

**MODELLO DI RILEVAZIONE DELLO STATO PATRIMONIALE  
AZIENDE SANITARIE LOCALI - AZIENDE OSPEDALIERE  
IRCCS - AZIENDE OSPEDALIERE UNIVERSITARIE**

| STRUTTURA RILEVATA |  |
|--------------------|--|
| REGIONE            |  |
| AZIENDA / ISTITUTO |  |

| OGGETTO DELLA RILEVAZIONE |                  |
|---------------------------|------------------|
| ANNO                      |                  |
| TRIMESTRE:                | 1    2    3    4 |
| PREVENTIVO                |                  |
| CONSUNTIVO                |                  |

| APPROVAZIONE BILANCIO DA PARTE DEL COLLEGIO SINDACALE |  |
|---|--|
| SI  |  |
| NO  |  |

## ATTIVITA'

(euro)

| Cons | CODICE        | DESCRIZIONE  | IMPORTO            | SEGNO (+/-) |
|------|---------------|--|--------------------|-------------|
|      | <b>AAA640</b> | <b>A.III) IMMOBILIZZAZIONI FINANZIARIE</b>   | -                  | +           |
|      | <b>AAA650</b> | <b>A.III.1) Crediti finanziari</b>   | -                  | +           |
|      | AAA660        | A.III.1.a) Crediti finanziari v/Stato  |                    | +           |
|      | AAA670        | A.III.1.b) Crediti finanziari v/Regione  |                    | +           |
|      | AAA680        | A.III.1.c) Crediti finanziari v/partecipate  |                    | +           |
|      | AAA690        | A.III.1.d) Crediti finanziari v/altri  |                    | +           |
|      | <b>AAA700</b> | <b>A.III.2) Titoli</b>   | -                  | +           |
|      | AAA710        | A.III.2.a) Partecipazioni  |                    | +           |
|      | AAA720        | A.III.2.b) Altri titoli  | -                  | +           |
|      | AAA730        | A.III.2.b.1) Titoli di Stato   |                    | +           |
|      | AAA740        | A.III.2.b.2) Altre Obbligazioni  |                    | +           |
|      | AAA750        | A.III.2.b.3) Titoli azionari quotati in Borsa  |                    | +           |
|      | AAA760        | A.III.2.b.4) Titoli diversi  |                    | +           |
|      | <b>ABZ999</b> | <b>B) ATTIVO CIRCOLANTE</b>  | <b>104,480,111</b> | +           |
|      | <b>ABA000</b> | <b>B.I) RIMANENZE</b>  | <b>8,066,863</b>   | +           |
|      | <b>ABA010</b> | <b>B.I.1) Rimanenze beni sanitari</b>  | <b>6,170,722</b>   | +           |
|      | ABA020        | B.I.1.a) Prodotti farmaceutici ed emoderivati  | 2,568,568          | +           |
|      | ABA030        | B.I.1.b) Sangue ed emocomponenti   |                    | +           |
|      | ABA040        | B.I.1.c) Dispositivi medici  | 3,169,109          | +           |
|      | ABA050        | B.I.1.d) Prodotti dietetici  | 10,437             | +           |
|      | ABA060        | B.I.1.e) Materiali per la profilassi (vaccini)   | 301,105            | +           |
|      | ABA070        | B.I.1.f) Prodotti chimici  | 1,106              | +           |
|      | ABA080        | B.I.1.g) Materiali e prodotti per uso veterinario  |                    | +           |
|      | ABA090        | B.I.1.h) Altri beni e prodotti sanitari  | 120,397            | +           |
|      | ABA100        | B.I.1.i) Acconti per acquisto di beni e prodotti sanitari  |                    | +           |
|      | <b>ABA110</b> | <b>B.I.2) Rimanenze beni non sanitari</b>  | <b>1,896,141</b>   | +           |
|      | ABA120        | B.I.2.a) Prodotti alimentari   | 36,782             | +           |
|      | ABA130        | B.I.2.b) Materiali di guardaroba, di pulizia, e di convivenza in genere                                      | 318,708            | +           |
|      | ABA140        | B.I.2.c) Combustibili, carburanti e lubrificanti   | 257,898            | +           |
|      | ABA150        | B.I.2.d) Supporti informatici e cancelleria  | 224,997            | +           |
|      | ABA160        | B.I.2.e) Materiale per la manutenzione   | 1,049,794          | +           |
|      | ABA170        | B.I.2.f) Altri beni e prodotti non sanitari  | 7,962              | +           |
|      | ABA180        | B.I.2.g) Acconti per acquisto di beni e prodotti non sanitari  |                    | +           |
|      | <b>ABA190</b> | <b>B.II) CREDITI</b>   | <b>82,088,231</b>  | +           |
|      | <b>ABA200</b> | <b>B.II.1) Crediti v/Stato</b>   | <b>6,303,302</b>   | +           |
| SS   | ABA201        | B.II.1.a) Crediti v/Stato per spesa corrente - FSN indistinto  |                    | +           |
| SS   | ABA220        | B.II.1.b) Crediti v/Stato per spesa corrente - FSN   |                    | +           |
| S    | ABA230        | B.II.1.c) Crediti v/Stato per mobilità attiva extraregionale   |                    | +           |
|      | ABA240        | B.II.1.d) Crediti v/Stato per mobilità attiva internazionale   |                    | +           |
| SS   | ABA250        | B.II.1.e) Crediti v/Stato per acconto quota fabbisogno sanitario regionale standard                          |                    | +           |
| SS   | ABA260        | B.II.1.f) Crediti v/Stato per finanziamento sanitario aggiuntivo corrente                                    |                    | +           |
| SS   | ABA270        | B.II.1.g) Crediti v/Stato per spesa corrente - altro   | 56,654             | +           |
|      | ABA271        | B.II.1.h) Crediti v/Stato per spesa corrente per STP (ex D.lgs. 286/98)                                      |                    | +           |
| SS   | ABA280        | B.II.1.h) Crediti v/Stato per finanziamenti per investimenti   | 6,246,648          | +           |
|      | ABA290        | B.II.1.i) Crediti v/Stato per ricerca  | -                  | +           |
| SS   | ABA300        | B.II.1.i.1) Crediti v/Stato per ricerca corrente - Ministero della Salute                                    |                    | +           |
| SS   | ABA310        | B.II.1.i.2) Crediti v/Stato per ricerca finalizzata - Ministero della Salute                                 |                    | +           |
| SS   | ABA320        | B.II.1.i.3) Crediti v/Stato per ricerca - altre Amministrazioni centrali                                     |                    | +           |
| SS   | ABA330        | B.II.1.i.4) Crediti v/Stato per ricerca - finanziamenti per investimenti                                     |                    | +           |
|      | ABA340        | B.II.1.i) Crediti v/prefetture   |                    | +           |
|      | <b>ABA350</b> | <b>B.II.2) Crediti v/Regione o Provincia Autonoma</b>  | <b>51,020,761</b>  | +           |
|      | ABA360        | B.II.2.a) Crediti v/Regione o Provincia Autonoma per spesa corrente  | 26,141,085         | +           |
| RR   | ABA390        | B.II.2.a.1) Crediti v/Regione o Provincia Autonoma per quota FSR   | 8,199,500          | +           |
| R    | ABA400        | B.II.2.a.2) Crediti v/Regione o Provincia Autonoma per mobilità attiva intraregionale                        |                    | +           |
| S    | ABA410        | B.II.2.a.3) Crediti v/Regione o Provincia Autonoma per mobilità attiva extraregionale                        |                    | +           |
| RR   | ABA420        | B.II.2.a.4) Crediti v/Regione o Provincia Autonoma per acconto quota FSR                                     |                    | +           |
| RR   | ABA430        | B.II.2.a.5) Crediti v/Regione o Provincia Autonoma per finanziamento sanitario aggiuntivo corrente LEA       |                    | +           |
| RR   | ABA440        | B.II.2.a.6) Crediti v/Regione o Provincia Autonoma per finanziamento sanitario aggiuntivo corrente extra LEA |                    | +           |
| RR   | ABA450        | B.II.2.a.7) Crediti v/Regione o Provincia Autonoma per spesa corrente - altro                                | 17,941,585         | +           |
| RR   | ABA451        | B.II.2.a.8) Crediti v/Regione o Provincia Autonoma per spesa corrente - STP (ex D.lgs. 286/98)               |                    | +           |
| RR   | ABA460        | B.II.2.a.9) Crediti v/Regione o Provincia Autonoma per ricerca   |                    | +           |
| RR   | ABA461        | B.II.2.a.10) Crediti v/Regione o Provincia Autonoma per mobilità attiva internazionale                       |                    | +           |
| RR   | ABA470        | B.II.2.b) Crediti v/Regione o Provincia Autonoma per versamenti a patrimonio netto                           | 24,879,676         | +           |
| RR   | ABA480        | B.II.2.b.1) Crediti v/Regione o Provincia Autonoma per finanziamenti per investimenti                        | 24,879,676         | +           |
| RR   | ABA490        | B.II.2.b.2) Crediti v/Regione o Provincia Autonoma per incremento fondo dotazione                            |                    | +           |

**MODELLO DI RILEVAZIONE DELLO STATO PATRIMONIALE  
AZIENDE SANITARIE LOCALI - AZIENDE OSPEDALIERE  
IRCCS - AZIENDE OSPEDALIERE UNIVERSITARIE**

| STRUTTURA RILEVATA |   |
|--------------------|---|
| REGIONE            | <input type="text"/> <input type="text"/> <input type="text"/> <input type="text"/>   |
| AZIENDA / ISTITUTO | <input type="text"/> <input type="text"/> <input type="text"/> <input type="text"/> <input type="text"/> <input type="text"/> |

| OGGETTO DELLA RILEVAZIONE |   |
|---------------------------|---|
| ANNO                      | <input type="text"/> <input type="text"/> <input type="text"/> <input type="text"/>         |
| TRIMESTRE:                | 1 <input type="text"/> 2 <input type="text"/> 3 <input type="text"/> 4 <input type="text"/> |
| PREVENTIVO                | <input type="text"/> CONSUNTIVO <input type="text"/>  |

| APPROVAZIONE BILANCIO DA PARTE DEL COLLEGIO SINDACALE |                      |
|---|----------------------|
| SI  | <input type="text"/> |
| NO  | <input type="text"/> |

**ATTIVITA'**

(euro)

| Cons | CODICE | DESCRIZIONE   | IMPORTO | SEGNO (+/-) |
|------|--------|---|---------|-------------|
| RR   | ABA500 | B.II.2.b.3) Crediti v/Regione o Provincia Autonoma per ripiano perdite  |         | +           |
| RR   | ABA501 | B.II.2.b.4) Crediti v/Regione o Provincia Autonoma per anticipazione ripiano disavanzo programmato dai            |         | +           |
| RR   | ABA510 | B.II.2.b.5) Crediti v/Regione per copertura debiti al 31/12/2005  |         | +           |
| RR   | ABA520 | B.II.2.b.6) Crediti v/Regione o Provincia Autonoma per ricostituzione risorse da investimenti esercizi precedenti |         | +           |
|      | ABA521 | B.II.2.c) Crediti v/Regione o Provincia Autonoma per contributi L. 210/92   |         |             |
| RR   | ABA522 | B.II.2.d) Crediti v/Regione o Provincia Autonoma per contributi L. 210/92 - aziende sanitarie                     |         |             |

**MODELLO DI RILEVAZIONE DELLO STATO PATRIMONIALE  
AZIENDE SANITARIE LOCALI - AZIENDE OSPEDALIERE  
IRCCS - AZIENDE OSPEDALIERE UNIVERSITARIE**

| STRUTTURA RILEVATA |   |
|--------------------|---|
| REGIONE            | <input type="text"/> <input type="text"/> <input type="text"/> <input type="text"/>   |
| AZIENDA / ISTITUTO | <input type="text"/> <input type="text"/> <input type="text"/> <input type="text"/> <input type="text"/> <input type="text"/> |

| OGGETTO DELLA RILEVAZIONE |   |
|---------------------------|---|
| ANNO                      | <input type="text"/> <input type="text"/> <input type="text"/> <input type="text"/>         |
| TRIMESTRE:                | 1 <input type="text"/> 2 <input type="text"/> 3 <input type="text"/> 4 <input type="text"/> |
| PREVENTIVO                | <input type="text"/> CONSUNTIVO <input type="text"/>  |

| APPROVAZIONE BILANCIO DA PARTE DEL COLLEGIO SINDACALE |                      |
|---|----------------------|
| SI  | <input type="text"/> |
| NO  | <input type="text"/> |

## ATTIVITA'

(euro)

| Cons | CODICE        | DESCRIZIONE  | IMPORTO            | SEGNO (+/-) |
|------|---------------|--|--------------------|-------------|
|      | <b>ABA530</b> | <b>B.II.3) Crediti v/Comuni</b>  | 12,992             | +           |
|      | <b>ABA540</b> | <b>B.II.4) Crediti v/Aziende sanitarie pubbliche</b>   | <b>20,770,706</b>  | +           |
|      | ABA550        | B.II.4.a) Crediti v/Aziende sanitarie pubbliche della Regione  | 20,706,745         | +           |
| R    | ABA560        | B.II.4.a.1) Crediti v/Aziende sanitarie pubbliche della Regione - per mobilità in compensazione          |                    | +           |
| RR   | ABA570        | B.II.4.a.2) Crediti v/Aziende sanitarie pubbliche della Regione - per mobilità non in compensazione      |                    | +           |
| RR   | ABA580        | B.II.4.a.3) Crediti v/Aziende sanitarie pubbliche della Regione - per altre prestazioni                  | 20,706,745         | +           |
| RR   | ABA590        | B.II.4.b) Acconto quota FSR da distribuire   |                    | +           |
|      | ABA591        | B.II.4.c) Crediti v/Aziende sanitarie pubbliche della Regione per anticipazione                          |                    | +           |
| S    | ABA600        | B.II.4.d) Crediti v/Aziende sanitarie pubbliche Extraregione   | 63,955             |             |
| S    | ABA601        | B.II.4.e) Crediti v/Aziende sanitarie pubbliche della Regione - per Contributi da Aziende sanitarie      |                    |             |
|      | <b>ABA610</b> | <b>B.II.5) Crediti v/società partecipate e/o enti dipendenti della Regione</b>                           | -                  | +           |
|      | ABA620        | B.II.5.a) Crediti v/enti regionali   |                    | +           |
|      | ABA630        | B.II.5.b) Crediti v/sperimentazioni gestionali   |                    | +           |
|      | ABA640        | B.II.5.c) Crediti v/altre partecipate  |                    | +           |
|      | <b>ABA650</b> | <b>B.II.6) Crediti v/Erario</b>  | 23,570             | +           |
|      | <b>ABA660</b> | <b>B.II.7) Crediti v/altri</b>   | <b>3,956,906</b>   | +           |
|      | ABA670        | B.II.7.a) Crediti v/clienti privati  | 1,648,231          | +           |
|      | ABA680        | B.II.7.b) Crediti v/gestioni liquidatorie  |                    | +           |
|      | ABA690        | B.II.7.c) Crediti v/altri soggetti pubblici  | 1,656,232          | +           |
|      | ABA700        | B.II.7.d) Crediti v/altri soggetti pubblici per ricerca  |                    | +           |
|      | ABA710        | B.II.7.e) Altri crediti diversi  | 652,443            | +           |
|      | ABA711        | B.II.7.e.1) Altri Crediti diversi  | 652,443            | +           |
|      | ABA712        | B.II.7.e.2) Note di credito da emettere (diversi)  |                    | +           |
|      | ABA713        | B.II.7.f) Altri Crediti verso erogatori (privati accreditati e convenzionati) di prestazioni sanitarie   | -                  | +           |
|      | ABA714        | B.II.7.f.1) Altri Crediti verso erogatori (privati accreditati e convenzionati) di prestazioni sanitarie |                    | +           |
|      | ABA715        | B.II.7.f.2) Note di credito da emettere (privati accreditati e convenzionati)                            |                    | +           |
|      | <b>ABA720</b> | <b>B.III) ATTIVITA' FINANZIARIE CHE NON COSTITUISCONO IMMOBILIZZAZIONI</b>                               | -                  | +           |
|      | <b>ABA730</b> | <b>B.III.1) Partecipazioni che non costituiscono immobilizzazioni</b>                                    |                    | +           |
|      | <b>ABA740</b> | <b>B.III.2) Altri titoli che non costituiscono immobilizzazioni</b>                                      |                    | +           |
|      | <b>ABA750</b> | <b>B.IV) DISPONIBILITA' LIQUIDE</b>  | <b>14,325,017</b>  | +           |
|      | <b>ABA760</b> | <b>B.IV.1) Cassa</b>   | 121,473            | +           |
|      | <b>ABA770</b> | <b>B.IV.2) Istituto Tesoriere</b>  | 14,202,864         | +           |
|      | <b>ABA780</b> | <b>B.IV.3) Tesoreria Unica</b>   |                    | +           |
|      | <b>ABA790</b> | <b>B.IV.4) Conto corrente postale</b>  | 680                | +           |
|      | <b>ACZ999</b> | <b>C) RATEI E RISCONTI ATTIVI</b>  | <b>299,246</b>     | +           |
|      | <b>ACA000</b> | <b>C.I) RATEI ATTIVI</b>   | -                  | +           |
|      | <b>ACA010</b> | <b>C.I.1) Ratei attivi</b>   |                    | +           |
| R    | <b>ACA020</b> | <b>C.I.2) Ratei attivi v/Aziende sanitarie pubbliche della Regione</b>                                   |                    | +           |
|      | <b>ACA030</b> | <b>C.II) RISCONTI ATTIVI</b>   | 299,246            | +           |
|      | <b>ACA040</b> | <b>C.II.1) Risconti attivi</b>   | 299,246            | +           |
| R    | <b>ACA050</b> | <b>C.II.2) Risconti attivi v/Aziende sanitarie pubbliche della Regione</b>                               |                    | +           |
|      | <b>AZZ999</b> | <b>D) TOTALE ATTIVO</b>  | <b>159,015,906</b> |             |
|      | <b>ADZ999</b> | <b>D) CONTI D'ORDINE</b>   | <b>222,328</b>     | +           |
|      | <b>ADA000</b> | <b>D.I) CANONI DI LEASING ANCORA DA PAGARE</b>   |                    | +           |
|      | <b>ADA010</b> | <b>D.II) DEPOSITI CAUZIONALI</b>   |                    | +           |
|      | <b>ADA020</b> | <b>D.III) BENI IN COMODATO</b>   |                    | +           |
|      | <b>ADA021</b> | <b>E.IV) CANONI DI PROJECT FINANCING ANCORA DA PAGARE</b>  |                    |             |
|      | <b>ADA030</b> | <b>D.IV) ALTRI CONTI D'ORDINE</b>  | 222,328            | +           |

**MODELLO DI RILEVAZIONE DELLO STATO PATRIMONIALE  
AZIENDE SANITARIE LOCALI - AZIENDE OSPEDALIERE  
IRCCS - AZIENDE OSPEDALIERE UNIVERSITARIE**

| STRUTTURA RILEVATA |  |
|--------------------|--|
| REGIONE            |  |
| AZIENDA / ISTITUTO |  |

| OGGETTO DELLA RILEVAZIONE |                  |
|---------------------------|------------------|
| ANNO                      |                  |
| TRIMESTRE:                | 1    2    3    4 |
| PREVENTIVO                |                  |
| CONSUNTIVO                |                  |

| APPROVAZIONE BILANCIO DA PARTE DEL COLLEGIO SINDACALE |  |
|---|--|
| SI  |  |
| NO  |  |

## PASSIVITA'

(euro)

| Cons | CODICE | DESCRIZIONE  | IMPORTO           | SEGNO (+/-) |
|------|--------|--|-------------------|-------------|
|      | PAZ999 | <b>A) PATRIMONIO NETTO</b>   | <b>81,873,730</b> | +/-         |
|      | PAA000 | <b>A.I) FONDO DI DOTAZIONE</b>   | 2,158,296         | +/-         |
|      | PAA010 | <b>A.II) FINANZIAMENTI PER INVESTIMENTI</b>  | <b>77,709,562</b> | +           |
|      | PAA020 | <i>A.II.1) Finanziamenti per beni di prima dotazione</i>   | 9,301,922         | +           |
|      | PAA030 | <i>A.II.2) Finanziamenti da Stato per investimenti</i>   | <b>11,030,708</b> | +           |
|      | PAA040 | A.II.2.a) Finanziamenti da Stato per investimenti - ex art. 20 legge 67/88                                 |                   | +           |
|      | PAA050 | A.II.2.b) Finanziamenti da Stato per investimenti - ricerca  |                   | +           |
|      | PAA060 | A.II.2.c) Finanziamenti da Stato per investimenti - altro  | 11,030,708        | +           |
|      | PAA070 | <i>A.II.3) Finanziamenti da Regione per investimenti</i>   | 55,980,658        | +           |
|      | PAA080 | <i>A.II.4) Finanziamenti da altri soggetti pubblici per investimenti</i>                                   | 253,317           | +           |
|      | PAA090 | <i>A.II.5) Finanziamenti per investimenti da rettifica contributi in conto esercizio</i>                   | 1,142,957         | +           |
|      | PAA100 | <b>A.III) RISERVE DA DONAZIONI E LASCITI VINCOLATI AD INVESTIMENTI</b>                                     | 1,872,762         | +           |
|      | PAA110 | <b>A.IV) ALTRE RISERVE</b>   | <b>133,110</b>    | +           |
|      | PAA120 | <i>A.IV.1) Riserve da rivalutazioni</i>  |                   | +           |
|      | PAA130 | <i>A.IV.2) Riserve da plusvalenze da reinvestire</i>   | 133,110           | +           |
|      | PAA140 | <i>A.IV.3) Contributi da reinvestire</i>   |                   | +           |
|      | PAA150 | <i>A.IV.4) Riserve da utili di esercizio destinati ad investimenti</i>                                     |                   | +           |
|      | PAA160 | <i>A.IV.5) Riserve diverse</i>   |                   | +           |
|      | PAA170 | <b>A.V) CONTRIBUTI PER RIPIANO PERDITE</b>   | -                 | +           |
|      | PAA180 | <i>A.V.1) Contributi per copertura debiti al 31/12/2005</i>  |                   | +           |
|      | PAA190 | <i>A.V.2) Contributi per ricostituzione risorse da investimenti esercizi precedenti</i>                    |                   | +           |
|      | PAA200 | <i>A.V.3) Altro</i>  |                   | +           |
|      | PAA210 | <b>A.VI) UTILI (PERDITE) PORTATI A NUOVO</b>   |                   | +/-         |
|      | PAA220 | <b>A.VII) UTILE (PERDITA) D'ESERCIZIO</b>  |                   | +/-         |
|      | PBZ999 | <b>B) FONDI PER RISCHI E ONERI</b>   | <b>22,526,758</b> | +           |
|      | PBA000 | <b>B.I) FONDI PER IMPOSTE, ANCHE DIFFERITE</b>   |                   | +           |
|      | PBA010 | <b>B.II) FONDI PER RISCHI</b>  | <b>9,214,284</b>  | +           |
|      | PBA020 | <i>B.II.1) Fondo rischi per cause civili ed oneri processuali</i>  | 292,341           | +           |
|      | PBA030 | <i>B.II.2) Fondo rischi per contenzioso personale dipendente</i>   |                   | +           |
|      | PBA040 | <i>B.II.3) Fondo rischi connessi all'acquisto di prestazioni sanitarie da privato</i>                      |                   | +           |
|      | PBA050 | <i>B.II.4) Fondo rischi per copertura diretta dei rischi (autoassicurazione)</i>                           | 7,296,575         | +           |
|      | PBA051 | <i>B.II.5) Fondo rischi per franchigia assicurativa</i>  |                   | +           |
|      | PBA052 | <i>B.II.6) Fondo rischi per interessi di mora</i>  |                   | +           |
|      | PBA060 | <i>B.II.5) Altri fondi rischi</i>  | 1,625,368         | +           |
|      | PBA070 | <b>B.III) FONDI DA DISTRIBUIRE</b>   | -                 | +           |
|      | PBA080 | <i>B.III.1) FSR indistinto da distribuire</i>  |                   | +           |
|      | PBA090 | <i>B.III.2) FSR vincolato da distribuire</i>   |                   | +           |
|      | PBA100 | <i>B.III.3) Fondo per ripiano disavanzi pregressi</i>  |                   | +           |
|      | PBA110 | <i>B.III.4) Fondo finanziamento sanitario aggiuntivo corrente LEA</i>                                      |                   | +           |
|      | PBA120 | <i>B.III.5) Fondo finanziamento sanitario aggiuntivo corrente extra LEA</i>                                |                   | +           |
|      | PBA130 | <i>B.III.6) Fondo finanziamento per ricerca</i>  |                   | +           |
|      | PBA140 | <i>B.III.7) Fondo finanziamento per investimenti</i>   |                   | +           |
|      | PBA141 | <i>B.III.8) Fondo finanziamento sanitario aggiuntivo corrente (extra fondo) -</i>                          |                   | +           |
|      | PBA150 | <b>B.IV) QUOTE INUTILIZZATE CONTRIBUTI</b>   | <b>2,242,063</b>  | +           |
|      | PBA151 | <i>B.IV.1) Quote inutilizzate contributi da Regione o Prov. Aut. per quota F.S. indistinto finalizzato</i> | 549,742           |             |
|      | PBA160 | <i>B.IV.1) Quote inutilizzate contributi da Regione o Prov. Aut. per quota F.S. vincolato</i>              | 104,508           | +           |
|      | PBA170 | <i>B.IV.2) Quote inutilizzate contributi vincolati da soggetti pubblici (extra fondo)</i>                  | 1,421,672         | +           |
|      | PBA180 | <i>B.IV.3) Quote inutilizzate contributi per ricerca</i>   |                   | +           |
|      | PBA190 | <i>B.IV.4) Quote inutilizzate contributi vincolati da privati</i>  | 166,141           | +           |
|      | PBA200 | <b>B.V) ALTRI FONDI PER ONERI E SPESE</b>  | <b>11,070,411</b> | +           |
|      | PBA210 | <i>B.V.1) Fondi integrativi pensione</i>   |                   | +           |
|      | PBA220 | <i>B.V.2) Fondi rinnovi contrattuali</i>   | <b>10,004,537</b> | +           |
|      | PBA230 | B.V.2.a) Fondo rinnovi contrattuali personale dipendente   | 9,895,648         | +           |
|      | PBA240 | B.V.2.b) Fondo rinnovi convenzioni MMG/PLS/MCA   |                   | +           |
|      | PBA250 | B.V.2.c) Fondo rinnovi convenzioni medici Sumai  | 108,889           | +           |

**MODELLO DI RILEVAZIONE DELLO STATO PATRIMONIALE  
AZIENDE SANITARIE LOCALI - AZIENDE OSPEDALIERE  
IRCCS - AZIENDE OSPEDALIERE UNIVERSITARIE**

| STRUTTURA RILEVATA |  |
|--------------------|--|
| REGIONE            |  |
| AZIENDA / ISTITUTO |  |

| OGGETTO DELLA RILEVAZIONE |                  |
|---------------------------|------------------|
| ANNO                      |                  |
| TRIMESTRE:                | 1    2    3    4 |
| PREVENTIVO                |                  |
| CONSUNTIVO                |                  |

| APPROVAZIONE BILANCIO DA PARTE DEL COLLEGIO SINDACALE |
|---|
| SI    NO  |

## P A S S I V I T A'

(euro)

| Cons | CODICE | DESCRIZIONE   | IMPORTO    | SEGNO (+/-) |
|------|--------|---|------------|-------------|
|      | PBA260 | B.V.3) Altri fondi per oneri e spese  | 549,632    | +           |
|      | PBA270 | B.V.4) Altri Fondi incentivi funzioni tecniche Art. 113 D.Lgs 50/2016   | 516,242    | +           |
|      | PCZ999 | C) TRATTAMENTO FINE RAPPORTO  | 501,386    | +           |
|      | PCA000 | C.I) FONDO PER PREMI OPEROSITA' MEDICI SUMAI  | 501,386    | +           |
|      | PCA010 | C.II) FONDO PER TRATTAMENTO DI FINE RAPPORTO DIPENDENTI   |            | +           |
|      | PCA020 | C.III) FONDO PER TRATTAMENTI DI QUIESCENZA E SIMILI   |            |             |
|      | PDZ999 | D) DEBITI   | 54,114,032 | +           |
|      | PDA000 | D.I) DEBITI PER MUTUI PASSIVI   |            | +           |
|      | PDA010 | D.II) DEBITI V/STATO  | -          | +           |
| S    | PDA020 | D.II.1) Debiti v/Stato per mobilità passiva extraregionale  |            | +           |
|      | PDA030 | D.II.2) Debiti v/Stato per mobilità passiva internazionale  |            | +           |
| SS   | PDA040 | D.II.3) Acconto quota FSR v/Stato   |            | +           |
| SS   | PDA050 | D.II.4) Debiti v/Stato per restituzione finanziamenti - per ricerca   |            | +           |
| SS   | PDA060 | D.II.5) Altri debiti v/Stato  |            | +           |
|      | PDA070 | D.III) DEBITI V/REGIONE O PROVINCIA AUTONOMA  | -          | +           |
| RR   | PDA080 | D.III.1) Debiti v/Regione o Provincia Autonoma per finanziamenti  |            | +           |
|      | PDA081 | D.III.2) Debiti v/Regione o Provincia Autonoma per finanziamenti  |            |             |
| R    | PDA090 | D.III.3) Debiti v/Regione o Provincia Autonoma per mobilità passiva intraregionale  |            | +           |
| S    | PDA100 | D.III.4) Debiti v/Regione o Provincia Autonoma per mobilità passiva extraregionale  |            | +           |
| S    | PDA101 | D.III.5) Debiti v/Regione o Provincia Autonoma per mobilità passiva internazionale  |            |             |
| RR   | PDA110 | D.III.6) Acconto quota FSR da Regione o Provincia Autonoma  |            | +           |
|      | PDA111 | D.III.7) Acconto da Regione o Provincia Autonoma per anticipazione ripiano disavanzo  |            |             |
|      | PDA112 | D.III.8) Debiti v/Regione o Provincia Autonoma per contributi L. 210/92   |            |             |
|      | PDA120 | D.III.9) Altri debiti v/Regione o Provincia Autonoma  |            | +           |
|      | PDA121 | D.III.10) Altri debiti v/Regione o Provincia Autonoma   |            |             |
|      | PDA130 | D.IV) DEBITI V/COMUNI   | 49,598     | +           |
|      | PDA140 | D.V) DEBITI V/AZIENDE SANITARIE PUBBLICHE   | 6,878,414  | +           |
|      | PDA150 | D.V.1) Debiti v/Aziende sanitarie pubbliche della Regione   | 6,878,414  | +           |
| RR   | PDA160 | D.V.1.a) Debiti v/Aziende sanitarie pubbliche della Regione - per quota FSR   |            | +           |
| RR   | PDA170 | D.V.1.b) Debiti v/Aziende sanitarie pubbliche della Regione - per finanziamento sanitario aggiuntivo corrente LEA   |            | +           |
| RR   | PDA180 | D.V.1.c) Debiti v/Aziende sanitarie pubbliche della Regione - per finanziamento sanitario aggiuntivo corrente extra LEA   |            | +           |
| R    | PDA190 | D.V.1.d) Debiti v/Aziende sanitarie pubbliche della Regione - per mobilità in compensazione   | 3,418,754  | +           |
| RR   | PDA200 | D.V.1.e) Debiti v/Aziende sanitarie pubbliche della Regione - per mobilità non in compensazione   |            | +           |
| RR   | PDA210 | D.V.1.f) Debiti v/Aziende sanitarie pubbliche della Regione - per altre prestazioni   | 3,459,660  | +           |
|      | PDA211 | D.V.1.g) Debiti v/Aziende sanitarie pubbliche della Regione - altre prestazioni per STP   |            |             |
|      | PDA212 | D.V.1.h) Debiti v/Aziende sanitarie pubbliche della Regione - per contributi da Aziende sanitarie pubbliche della Regione o Prov. Aut. (extra fondo)                      |            |             |
|      | PDA213 | D.V.1.i) Debiti v/Aziende sanitarie pubbliche della Regione - per contributi L. 210/92  |            |             |
| SS   | PDA220 | D.V.2) Debiti v/Aziende sanitarie pubbliche Extraregionale  |            | +           |
| R    | PDA230 | D.V.3) Debiti v/Aziende sanitarie pubbliche della Regione per versamenti c/patrimonio netto   | -          | +           |
|      | PDA231 | D.V.3.a) Debiti v/Aziende sanitarie pubbliche della Regione per versamenti c/patrimonio netto - finanziamenti per investimenti  |            |             |
|      | PDA232 | D.V.3.b) Debiti v/Aziende sanitarie pubbliche della Regione per versamenti c/patrimonio netto - finanziamenti per investimenti  |            |             |
|      | PDA233 | D.V.3.c) Debiti v/Aziende sanitarie pubbliche della Regione per versamenti c/patrimonio netto - finanziamenti per investimenti  |            |             |
|      | PDA234 | D.V.3.d) Debiti v/Aziende sanitarie pubbliche della Regione per anticipazione ripiano disavanzo programmato dai Piani aziendali di cui all'art. 1, comma 539, L. 208/2015 |            |             |
|      | PDA235 | D.V.3.e) Debiti v/Aziende sanitarie pubbliche della Regione per versamenti c/patrimonio netto - altro   |            |             |
|      | PDA240 | D.VI) DEBITI V/ SOCIETA' PARTECIPATE E/O ENTI DIPENDENTI DELLA REGIONE  | -          | +           |
|      | PDA250 | D.VI.1) Debiti v/enti regionali   |            | +           |
|      | PDA260 | D.VI.2) Debiti v/sperimentazioni gestionali   |            | +           |
|      | PDA270 | D.VI.3) Debiti v/altre partecipate  |            | +           |
|      | PDA280 | D.VII) DEBITI V/FORNITORI   | 25,206,321 | +           |
|      | PDA290 | D.VII.1) Debiti verso erogatori (privati accreditati e convenzionati) di prestazioni sanitarie  | -          | +           |

**MODELLO DI RILEVAZIONE DELLO STATO PATRIMONIALE  
AZIENDE SANITARIE LOCALI - AZIENDE OSPEDALIERE  
IRCCS - AZIENDE OSPEDALIERE UNIVERSITARIE**

| STRUTTURA RILEVATA |  |
|--------------------|--|
| REGIONE            | <input type="text"/> <input type="text"/> <input type="text"/>   |
| AZIENDA / ISTITUTO | <input type="text"/> <input type="text"/> <input type="text"/> <input type="text"/> <input type="text"/> |

| OGGETTO DELLA RILEVAZIONE |   |
|---------------------------|---|
| ANNO                      | <input type="text"/> <input type="text"/> <input type="text"/> <input type="text"/>         |
| TRIMESTRE:                | 1 <input type="text"/> 2 <input type="text"/> 3 <input type="text"/> 4 <input type="text"/> |
| PREVENTIVO                | <input type="text"/>  |
| CONSUNTIVO                | <input type="text"/>  |

| APPROVAZIONE BILANCIO DA PARTE DEL COLLEGIO SINDACALE |                          |
|---|--------------------------|
| SI  | <input type="checkbox"/> |
| NO  | <input type="checkbox"/> |

**PASSIVITA'**

(euro)

| Cons | CODICE        | DESCRIZIONE  | IMPORTO            | SEGNO (+/-) |
|------|---------------|--|--------------------|-------------|
|      | <b>PDA291</b> | <b>D.VII.1.a) Debiti verso erogatori (privati accreditati e convenzionati) di prestazioni sanitarie</b>    |                    |             |
|      | <b>PDA292</b> | D.VII.1.b) Note di credito da ricevere (privati accreditati e convenzionati)                               |                    |             |
|      | <b>PDA300</b> | <b>D.VII.2) Debiti verso altri fornitori</b>   | <b>25,206,321</b>  | <b>+</b>    |
|      | <b>PDA301</b> | D.VII.2.a) Debiti verso altri fornitori  | 25,206,321         |             |
|      | <b>PDA302</b> | D.VII.2.b) note di credito da ricevere (altri fornitori)   |                    |             |
|      | <b>PDA310</b> | <b>D.VIII) DEBITI V/ISTITUTO TESORIERE</b>   |                    | <b>+</b>    |
|      | <b>PDA320</b> | <b>D.IX) DEBITI TRIBUTARI</b>  | 1,368,575          | <b>+</b>    |
|      | <b>PDA330</b> | <b>D.X) DEBITI V/ISTITUTI PREVIDENZIALI, ASSISTENZIALI E SICUREZZA SOCIALE</b>                             | 3,671,074          | <b>+</b>    |
|      | <b>PDA340</b> | <b>D.XI) DEBITI V/ALTRI</b>  | <b>16,940,050</b>  | <b>+</b>    |
|      | <b>PDA350</b> | <b>D.XI.1) Debiti v/altri finanziatori</b>   |                    | <b>+</b>    |
|      | <b>PDA360</b> | <b>D.XI.2) Debiti v/dipendenti</b>   | 16,215,580         | <b>+</b>    |
|      | <b>PDA370</b> | <b>D.XI.3) Debiti v/gestioni liquidatorie</b>  |                    | <b>+</b>    |
|      | <b>PDA380</b> | <b>D.XI.4) Altri debiti diversi</b>  | 724,470            | <b>+</b>    |
|      | <b>PEZ999</b> | <b>E) RATEI E RISCOINTI PASSIVI</b>  | -                  | <b>+</b>    |
|      | <b>PEA000</b> | <b>E.I) RATEI PASSIVI</b>  | -                  | <b>+</b>    |
|      | <b>PEA010</b> | <b>E.I.1) Ratei passivi</b>  |                    | <b>+</b>    |
| R    | <b>PEA020</b> | <b>E.I.2) Ratei passivi v/Aziende sanitarie pubbliche della Regione</b>                                    |                    | <b>+</b>    |
|      | <b>PEA030</b> | <b>E.II) RISCOINTI PASSIVI</b>   | -                  | <b>+</b>    |
|      | <b>PEA040</b> | <b>E.II.1) Risconti passivi</b>  |                    | <b>+</b>    |
| R    | <b>PEA050</b> | <b>E.II.2) Risconti passivi v/Aziende sanitarie pubbliche della Regione</b>                                |                    | <b>+</b>    |
|      | <b>PEA060</b> | <b>E.II.3) Risconti passivi - in attuazione dell'art.79, comma 1 sexies lettera c), del D.L. 112/2008,</b> |                    |             |
|      | <b>PZZ999</b> | <b>F) TOTALE PASSIVO E PATRIMONIO NETTO</b>  | <b>159,015,906</b> |             |
|      | <b>PFZ999</b> | <b>F) CONTI D'ORDINE</b>   | -                  | <b>+</b>    |



**MODELLO DI RILEVAZIONE DELLO STATO PATRIMONIALE  
AZIENDE SANITARIE LOCALI - AZIENDE OSPEDALIERE  
IRCCS - AZIENDE OSPEDALIERE UNIVERSITARIE**

| STRUTTURA RILEVATA |   |
|--------------------|---|
| REGIONE            | <input type="text"/> <input type="text"/> <input type="text"/> <input type="text"/>   |
| AZIENDA / ISTITUTO | <input type="text"/> <input type="text"/> <input type="text"/> <input type="text"/> <input type="text"/> <input type="text"/> |

| OGGETTO DELLA RILEVAZIONE |   |
|---------------------------|---|
| ANNO                      | <input type="text"/> <input type="text"/> <input type="text"/> <input type="text"/>         |
| TRIMESTRE:                | 1 <input type="text"/> 2 <input type="text"/> 3 <input type="text"/> 4 <input type="text"/> |
| PREVENTIVO                | <input type="text"/> CONSUNTIVO <input type="text"/>  |

| APPROVAZIONE BILANCIO DA PARTE DEL COLLEGIO SINDACALE |                          |
|---|--------------------------|
| SI  | <input type="checkbox"/> |
| NO  | <input type="checkbox"/> |

**PASSIVITA'**

(euro)

| Cons | CODICE | DESCRIZIONE                             | IMPORTO | SEGNO (+/-) |
|------|--------|---|---------|-------------|
|      | PFA000 | F.I) CANONI DI LEASING ANCORA DA PAGARE |         | +           |
|      | PFA010 | F.II) DEPOSITI CAUZIONALI               |         | +           |
|      | PFA020 | F.III) BENI IN COMODATO                 |         | +           |
|      | PFA030 | F.IV) ALTRI CONTI D'ORDINE              |         |             |
|      | PFA030 | G.V) ALTRI CONTI D'ORDINE               |         | +           |

**Dettaglio debiti (PDZ999) per anno di formazione**

|                        | IMPORTO ANTE 31/12/2005 | IMPORTO POST 31/12/2005 | TOTALE     |
|------------------------|-------------------------|-------------------------|------------|
| DEBITI COMMERCIALI     |                         |                         | -          |
| DEBITI NON COMMERCIALI |                         |                         | -          |
| <b>TOTALE</b>          | -                       | -                       | - (PDZ999) |

F.to Il Direttore Generale ai sensi D.Lgs. 39/93 .....

F.to Il Responsabile Economico Finanziario ai sensi D.Lgs. 39/93.....

MODELLO DI RILEVAZIONE DEI COSTI DEI LIVELLI DI ASSISTENZA DEGLI ENTI DEL SERVIZIO SANITARIO NAZIONALE

OGGETTO DELLA RILEVAZIONE

CONSUNTIVO ANNO

2021

CODICE ENTE

713

030

REGIONE

| Codice   | Macrovoce economica  | Consumi di esercizio |                   | Costi per acquisto di servizi | servizi non sanitari | Personale             |                  |                     | Ammortamenti | Sopravvenienze Inaspettate | Altri costi | Oneri finanziari, svalutazioni, minusvalenze | Totale      |
|--|--|----------------------|-------------------|-------------------------------|----------------------|-----------------------|------------------|---------------------|--------------|----------------------------|-------------|--|-------------|
|  |  | Beni sanitari        | Beni non sanitari |                               |                      | prestazioni sanitarie | servizi sanitari | Ruolo professionale |              |                            |             |  |             |
| <b>PREVENZIONE COLLETTIVA E SANITA' PUBBLICA</b> |  |                      |                   |                               |                      |                       |                  |                     |              |                            |             |  |             |
| 1A100  | Sorveglianza, prevenzione e controllo delle malattie infettive e parassitarie, inclusi i programmi vaccinali   | 23.334.938           | 123.268           | 945.006                       | 546.543              | 501.575               | 1.696,3          | 573.780             | 21.496,1     | 4.226                      | 486.000     | 0  | 110.495.528 |
| 1A110  | Vaccinazioni   | 2.316.643            | 116.870           | 938.807                       | 432.352              | 4.959.430             | 16.820           | 590.392             | 151.990      | 4.226                      | 486.000     | 0  | 105.654.883 |
| 1A120  | Altri interventi per la sorveglianza, prevenzione e controllo delle malattie infettive e parassitarie  | 16.018               | 6.398             | 6.199                         | 114.191              | 46.325                | 143              | 13.388              | 63.071       | -                          | -           | 0  | 504.045     |
| 1B100  | Tutela della salute e della sicurezza degli ambienti aperti e confinati  | 11.592               | 9.787             | 26.320                        | 298.840              | 253.511               | 1.119            | 181.857             | 21.707       | -                          | 5.398       | 0  | 87.335,7    |
| 1C100  | Sorveglianza, prevenzione e tutela della salute e sicurezza nei luoghi di lavoro   | 39.154               | 17.607            | 36.472                        | 88.494               | 71.964                | 1894             | 790,14              | 32.757       | 1.165                      | 280,12      | 0  | 147.499,5   |
| 1D100  | Salute animale e igiene urbana veterinaria   | 26.143               | 11.387            | 329.327                       | 28.554               | 459.726               | 1.043            | 16.464              | 12.058       | -                          | 24.419      | 0  | 941.570     |
| 1E100  | Sicurezza alimentare - Tutela della salute dei consumatori   | 1.301,1              | 6.220             | 34.945                        | 599,40               | 259,920               | 851              | 62,550              | 20,699       | 1,165                      | 359,3       | 0  | 534,425     |
| 1F100  | Sorveglianza e prevenzione delle malattie croniche, inclusi la promozione di stili di vita sani ed i programmi organizzati di screening; sorveglianza e prevenzione nutrizionale | 13.011               | 82.115            | 417,120                       | 1.660,031            | 1.055,997             | 6.114            | 272,278             | 126,865      | 87,866                     | 158,665     | 0  | 542,106,6   |
| 1G100  | Attività medico legali per finalità pubbliche  | 1.978                | -                 | -                             | -                    | -                     | -                | -                   | -            | -                          | -           | -  | -           |
| 1H100  | Contributo Legge 210/92  | -                    | -                 | -                             | -                    | -                     | -                | -                   | -            | -                          | -           | -  | -           |
| 19999  | TOTALE PREVENZIONE COLLETTIVA E SANITA' PUBBLICA   | 238.581,2            | 232.777           | 1.752.718                     | 262.880              | 704.490,9             | 26.090           | 1.109,29            | 396,390      | 732,57                     | 2.406,75    | 0  | 188.894,6   |
| <b>ASSISTENZA DISTRETTUALE</b>                   |  |                      |                   |                               |                      |                       |                  |                     |              |                            |             |  |             |
| 2A100  | Assistenza sanitaria di base   | 7.098,3              | 84,947            | 190,209                       | 189,715,6            | 181.885,1             | 63,29            | 10.600,74           | 157,724      | 69,502                     | 144,191     | 0  | 56.857,91   |
| 2A110  | Medicina generale  | -                    | -                 | -                             | -                    | -                     | -                | -                   | -            | -                          | -           | -  | -           |
| 2A111  | Medicina generale - Attività in convenzione  | -                    | -                 | -                             | -                    | -                     | -                | -                   | -            | -                          | -           | -  | -           |
| 2A112  | Medicina generale - Prestazioni erogate nelle cure domiciliari   | -                    | -                 | -                             | -                    | -                     | -                | -                   | -            | -                          | -           | -  | -           |
| 2A113  | Medicina generale - Prestazioni erogate presso strutture residenziali e semi-residenziali  | -                    | -                 | -                             | -                    | -                     | -                | -                   | -            | -                          | -           | -  | -           |
| 2A114  | Medicina generale - Programmi vaccinali  | -                    | -                 | -                             | -                    | -                     | -                | -                   | -            | -                          | -           | -  | -           |
| 2A115  | Medicina generale - Attività presso UCCP   | -                    | -                 | -                             | -                    | -                     | -                | -                   | -            | -                          | -           | -  | -           |
| 2A116  | Medicina generale - Attività presso Ospedali di Comunità   | -                    | -                 | -                             | -                    | -                     | -                | -                   | -            | -                          | -           | -  | -           |
| 2A120  | Pediatraria di libera scelta   | 70,983               | 84,947            | 190,209                       | 189,715,6            | 181.885,1             | 63,29            | 10.600,74           | 157,724      | 69,502                     | 144,191     | 0  | 56.857,91   |
| 2A121  | Pediatraria di libera scelta - Attività in convenzione   | -                    | -                 | -                             | -                    | -                     | -                | -                   | -            | -                          | -           | -  | -           |
| 2A122  | Pediatraria di libera scelta - Prestazioni erogate nelle cure domiciliari  | -                    | -                 | -                             | -                    | -                     | -                | -                   | -            | -                          | -           | -  | -           |
| 2A123  | Pediatraria di libera scelta - Programmi vaccinali   | -                    | -                 | -                             | -                    | -                     | -                | -                   | -            | -                          | -           | -  | -           |
| 2A124  | Pediatraria di libera scelta - Attività presso UCCP  | -                    | -                 | -                             | -                    | -                     | -                | -                   | -            | -                          | -           | -  | -           |
| 2A125  | Pediatraria di libera scelta - Attività presso Ospedali di Comunità  | -                    | -                 | -                             | -                    | -                     | -                | -                   | -            | -                          | -           | -  | -           |
| 2A130  | Altra assistenza sanitaria di base   | 70,983               | 84,947            | 190,209                       | 189,715,6            | 181.885,1             | 63,29            | 10.600,74           | 157,724      | 69,502                     | 144,191     | 0  | 56.857,91   |
| 2A131  | Altra assistenza sanitaria di base - Assistenza discrezionale e UCCP   | -                    | -                 | -                             | -                    | -                     | -                | -                   | -            | -                          | -           | -  | -           |
| 2A132  | Altra assistenza sanitaria di base - Ospedali di Comunità  | 70,983               | 84,947            | 190,209                       | 189,715,6            | 181.885,1             | 63,29            | 10.600,74           | 157,724      | 69,502                     | 144,191     | 0  | 56.857,91   |
| 2B100  | Continuità assistenziale   | 483                  | 5,593             | -                             | 36,089               | -                     | -                | -                   | -            | -                          | -           | -  | 421,65      |
| 2C100  | Assistenza ai turisti  | -                    | -                 | -                             | -                    | -                     | -                | -                   | -            | -                          | -           | -  | -           |
| 2D100  | Emergenza sanitaria territoriale   | 131,148              | 84,128            | 127,804                       | 462,283              | 5.176,489             | 18,121           | 2.378,317           | 236,194      | 6,881                      | 234,620     | 0  | 104.087,55  |
| 2E100  | Assistenza farmaceutica - erogazione diretta a livello territoriale  | 139,904              | 34,804            | 60,988                        | 191,705              | 99,786,7              | 44,80            | 531,597             | 83,155       | 0                          | 189,80      | 0  | 162.902,15  |
| 2E120  | Assistenza farmaceutica - erogazione diretta a livello territoriale - Distribuzione diretta  | 34,382,08            | 2,319             | 1,008                         | 6,668                | 93,775                | 0                | 5,334               | 3,290        | -                          | 1,275       | 0  | 34.382,08   |
| 2E121  | Assistenza farmaceutica - erogazione diretta a livello territoriale - Distribuzione Per Conto  | 3,438,208            | -                 | -                             | -                    | -                     | -                | -                   | -            | -                          | -           | -  | 34.382,08   |
| 2E122  | Assistenza farmaceutica - erogazione diretta a livello territoriale - Distribuzione Per Conto  | -                    | -                 | -                             | -                    | -                     | -                | -                   | -            | -                          | -           | -  | -           |
| 2E130  | Assistenza farmaceutica - erogazione diretta a livello ospedaliero   | 10,365,131           | 32,485            | 59,980                        | 185,037              | 904,092               | 4,179            | 526,283             | 398,551      | -                          | 17,705      | -  | 125.661,05  |
| 2F100  | Assistenza integrativa e protesica   | 21.568,34            | 21.777            | 1.400,839                     | 449,218              | 22.067,4              | 163,8            | 59,491              | 89,404,5     | 18,168                     | 37,695      | 0  | 71.550,45   |
| 2F110  | Assistenza integrativa - Presidi per persone affette da malattia diabetica o da malattie rare  | 191,996,4            | 8,582             | 51,279                        | 142,908              | 1.257,04              | 5,28             | 184,17              | 11,647       | 5,793                      | 1.202,0     | 0  | 247.803,33  |
| 2F111  | Assistenza integrativa - Presidi per persone affette da malattia diabetica o da malattie rare  | -                    | -                 | -                             | -                    | -                     | -                | -                   | -            | -                          | -           | -  | -           |
| 2F112  | Assistenza integrativa - Prodotti destinati a un'alimentazione particolare   | 1,919,964            | 8,582             | 51,279                        | 142,908              | 1.257,04              | 5,28             | 184,17              | 11,647       | 5,793                      | 1.202,0     | 0  | 247.803,33  |
| 2F113  | Assistenza integrativa - Dispositivi monouso   | 236,870              | 13,195            | 1.349,560                     | 306,370              | 94,970                | 1,130            | 41,074              | 882,398      | 12,375                     | 25,675      | 0  | 467.701,2   |
| 2G100  | Assistenza specialistica ambulatoriale - Attività prodotta in ambito ospedaliero   | 131.106,40           | 512,625           | 4.668,822                     | 3.185,339            | 21.551,567            | 64,718           | 359,000             | 1.682,421    | 17,170                     | 274,448     | 0  | 532.309,4   |
| 2G110  | Assistenza specialistica ambulatoriale - Attività prodotta in ambito ospedaliero   | 117,881,09           | 306,621           | 3.647,330                     | 2.230,434            | 14,914,59             | 447,68           | 233,808             | 125,391,6    | 16,420                     | 189,678     | 0  | 398.248,04  |
| 2G111  | Assistenza specialistica ambulatoriale - Attività prodotta in ambito ospedaliero - Attività di laboratorio   | 4,880,004            | 89,540            | 1.284,757                     | 736,466              | 4.471,719             | 14,162           | 752,488             | 302,521      | 5,199                      | 59,781      | -  | 134.954,85  |
| 2G112  | Assistenza specialistica ambulatoriale - Attività prodotta in ambito ospedaliero - Diagnostica strumentale   | 149,309              | 62,098            | 1.279,545                     | 435,714              | 3.100,696             | 9,135            | 386,698             | 385,736      | 3,281                      | 38,609      | -  | 64.331,32   |
| 2G113  | Assistenza specialistica ambulatoriale - Attività prodotta in ambito ospedaliero - Attività clinica  | 808,801              | 150,983           | 1.083,028                     | 1.056,284            | 7.341,744             | 21,471           | 1.294,622           | 565,657      | 7,940                      | 91,288      | -  | 139.258,92  |
| 2G114  | Assistenza specialistica ambulatoriale - Attività prodotta in ambito ospedaliero - Farmaci ad alto costo rimborsati extra tariffa  | 5,970,295            | -                 | -                             | -                    | -                     | -                | -                   | -            | -                          | -           | -  | 59.702,95   |
| 2G115  | Assistenza specialistica ambulatoriale - Attività prodotta in ambito ospedaliero - Dispositivi ad alto costo rimborsati extra tariffa  | -                    | -                 | -                             | -                    | -                     | -                | -                   | -            | -                          | -           | -  | 0           |

VALORI IN EURO







OGGETTO DELLA RILEVAZIONE

2021

CONSUNTIVO ANNO

713

CODICE ENTE

030

STRUTTURA RILEVATA

REGIONE

| REGIONE | STRUTTURA RILEVATA   | CODICE ENTE | OGGETTO DELLA RILEVAZIONE | CONSUNTIVO ANNO | 2021   |
|---------|--|-------------|---------------------------|-----------------|--------|
| 2A132   | Altra assistenza sanitaria di base - Ospedali di Comunità  | 5645791     |                           | 15,893          | 4,068  |
| 2B100   | <b>Continuità assistenziale</b>  | 42165       |                           |                 |        |
| 2C100   | <b>Assistenza ai turisti</b>   | 0           |                           |                 |        |
| 2D100   | <b>Emergenza sanitaria territoriale</b>  | 10408755    |                           |                 |        |
| 2E100   | <b>Assistenza farmaceutica</b>   | 16290215    |                           | 129,668         | 0      |
| 2E110   | <i>Assistenza farmaceutica erogata in regime di convenzione</i>  | 285902      |                           |                 |        |
| 2E120   | <i>Assistenza farmaceutica - erogazione diretta a livello territoriale</i>   | 3438208     |                           | 20,100          | 0      |
| 2E121   | Assistenza farmaceutica - erogazione diretta a livello territoriale - Distribuzione Diretta  | 3438208     |                           | 20,100          |        |
| 2E122   | Assistenza farmaceutica - erogazione diretta a livello territoriale - Distribuzione Per Conto  | 0           |                           |                 |        |
| 2E130   | <i>Assistenza farmaceutica - erogazione diretta a livello ospedaliero</i>  | 12566105    |                           | 109,568         |        |
| 2F100   | <b>Assistenza integrativa e protesica</b>  | 7155045     |                           | 0               | 0      |
| 2F110   | <i>Assistenza integrativa-Totale</i>   | 7155045     |                           | 0               | 0      |
| 2F111   | <i>Assistenza integrativa - Presidi per persone affette da malattia diabetica o da malattie rare</i>   | 0           |                           |                 |        |
| 2F112   | <i>Assistenza integrativa - Prodotti destinati a un'alimentazione particolare</i>  | 2478033     |                           |                 |        |
| 2F113   | <i>Assistenza integrativa - Dispositivi monouso</i>  | 0           |                           |                 |        |
| 2F120   | <i>Assistenza protesica</i>  | 4677012     |                           |                 |        |
| 2G100   | <b>Assistenza specialistica ambulatoriale</b>  | 53273094    |                           | 431,243         | 61,322 |
| 2G110   | <i>Assistenza specialistica ambulatoriale - Attività prodotta in ambito ospedaliero</i>  | 39824804    |                           | 431,243         | 61,322 |
| 2G111   | Assistenza specialistica ambulatoriale - Attività prodotta in ambito ospedaliero - Attività di laboratorio   | 13495485    |                           | 101,584         | 21,553 |
| 2G112   | Assistenza specialistica ambulatoriale - Attività prodotta in ambito ospedaliero - Diagnostica strumentale   | 6433132     |                           | 119,803         | 26,902 |
| 2G113   | Assistenza specialistica ambulatoriale - Attività prodotta in ambito ospedaliero - Attività clinica  | 13925892    |                           | 155,354         | 12,867 |
| 2G114   | Assistenza specialistica ambulatoriale - Attività prodotta in ambito ospedaliero - Farmaci ad alto costo rimborsati extra tariffa                              | 5970295     |                           | 54,502          |        |
| 2G115   | Assistenza specialistica ambulatoriale - Attività prodotta in ambito ospedaliero - Dispositivi ad alto costo rimborsati extra tariffa                          | 0           |                           |                 |        |
| 2G120   | <i>Assistenza specialistica ambulatoriale - Attività prodotta in ambito distrettuale e da terzi</i>  | 13028556    |                           | 0               | 0      |
| 2G121   | Assistenza specialistica ambulatoriale - Attività prodotta in ambito distrettuale e da terzi - Attività di laboratorio   | 1951932     |                           |                 |        |
| 2G122   | Assistenza specialistica ambulatoriale - Attività prodotta in ambito distrettuale e da terzi - Diagnostica strumentale   | 28356       |                           |                 |        |
| 2G123   | Assistenza specialistica ambulatoriale - Attività prodotta in ambito distrettuale e da terzi - Attività clinica  | 11048268    |                           |                 |        |
| 2G124   | Assistenza specialistica ambulatoriale - Attività prodotta in ambito distrettuale e da terzi - Farmaci ad alto costo rimborsati extra - tariffa                | 0           |                           |                 |        |
| 2G125   | Assistenza specialistica ambulatoriale - Attività prodotta in ambito distrettuale e da terzi - Dispositivi ad alto costo rimborsati extra - tariffa            | 0           |                           |                 |        |
| 2G130   | <i>Assistenza specialistica ambulatoriale - Trasporto utenti territoriali</i>  | 419734      |                           |                 |        |
| 2H100   | <b>Assistenza socio sanitaria distrettuale, domiciliare e territoriale</b>   | 16220180    |                           | 3,185           | 0      |
| 2H110   | <i>Assistenza socio sanitaria distrettuale, domiciliare e territoriale - Cure domiciliari</i>  | 2569146     |                           | 0               | 0      |
| 2H111   | Cure domiciliari   | 1499877     |                           |                 |        |
| 2H112   | Cure palliative domiciliari  | 1069269     |                           |                 |        |
| 2H120   | <i>Assistenza socio sanitaria distrettuale, domiciliare e territoriale - Assistenza a minori, donne, coppie, famiglia (consultori)</i>                         | 3463134     |                           |                 |        |
| 2H130   | <i>Assistenza socio sanitaria distrettuale, domiciliare e territoriale - Assistenza ai minori con disturbi in ambito neuropsichiatrico e del neurosviluppo</i> | 3410390     |                           | 3,185           |        |
| 2H140   | <i>Assistenza socio sanitaria distrettuale, domiciliare e territoriale - Assistenza alle persone con disturbi mentali</i>                                      | 4278599     |                           |                 |        |
| 2H150   | <i>Assistenza socio sanitaria distrettuale, domiciliare e territoriale - Assistenza alle persone con disabilità</i>  | 0           |                           |                 |        |



STRUTTURA RILEVATA

OGGETTO DELLA RILEVAZIONE

REGIONE 030

CODICE ENTE 713

CONSUNTIVO ANNO

2021

|                               |   |           |         |   |   |   |   |   |   |         |   |   |   |   |         |   |   |   |   |   |  |
|-------------------------------|---|-----------|---------|---|---|---|---|---|---|---------|---|---|---|---|---------|---|---|---|---|---|--|
| 2H160                         | Assistenza sociosanitaria distrettuale, domiciliare e territoriale - Assistenza alle persone con dipendenze patologiche         | 2498911   | 0       | 0 | 0 | 0 | 0 | 0 | 0 | 0       | 0 | 0 | 0 | 0 | 0       | 0 | 0 | 0 | 0 | 0 |  |
| 2I100                         | Assistenza sociosanitaria semi-residenziale   | 1714839   | 0       | 0 | 0 | 0 | 0 | 0 | 0 | 0       | 0 | 0 | 0 | 0 | 0       | 0 | 0 | 0 | 0 | 0 |  |
| 2I110                         | Assistenza sociosanitaria semi-residenziale - Assistenza alle persone con disturbi mentali                                      | 1049611   | 0       | 0 | 0 | 0 | 0 | 0 | 0 | 0       | 0 | 0 | 0 | 0 | 0       | 0 | 0 | 0 | 0 | 0 |  |
| 2I120                         | Assistenza sociosanitaria semi-residenziale - Assistenza alle persone con disabilità  | 0         | 0       | 0 | 0 | 0 | 0 | 0 | 0 | 0       | 0 | 0 | 0 | 0 | 0       | 0 | 0 | 0 | 0 | 0 |  |
| 2I130                         | Assistenza sociosanitaria semi-residenziale - Assistenza alle persone con dipendenze patologiche                                | 0         | 0       | 0 | 0 | 0 | 0 | 0 | 0 | 0       | 0 | 0 | 0 | 0 | 0       | 0 | 0 | 0 | 0 | 0 |  |
| 2I140                         | Assistenza sociosanitaria semi-residenziale - Assistenza alle persone non autosufficienti                                       | 665228    | 0       | 0 | 0 | 0 | 0 | 0 | 0 | 0       | 0 | 0 | 0 | 0 | 0       | 0 | 0 | 0 | 0 | 0 |  |
| 2I150                         | Assistenza sociosanitaria semi-residenziale - assistenza ai minori con disturbi in ambito neuropsichiatrico e del neurosviluppo | 0         | 0       | 0 | 0 | 0 | 0 | 0 | 0 | 0       | 0 | 0 | 0 | 0 | 0       | 0 | 0 | 0 | 0 | 0 |  |
| 2J100                         | Assistenza sociosanitaria residenziale  | 9568220   | 372     | 0 | 0 | 0 | 0 | 0 | 0 | 0       | 0 | 0 | 0 | 0 | 0       | 0 | 0 | 0 | 0 | 0 |  |
| 2J110                         | Assistenza sociosanitaria residenziale - Assistenza alle persone con disturbi mentali   | 7684534   | 372     | 0 | 0 | 0 | 0 | 0 | 0 | 0       | 0 | 0 | 0 | 0 | 0       | 0 | 0 | 0 | 0 | 0 |  |
| 2J120                         | Assistenza sociosanitaria residenziale - Assistenza alle persone con disabilità   | 0         | 0       | 0 | 0 | 0 | 0 | 0 | 0 | 0       | 0 | 0 | 0 | 0 | 0       | 0 | 0 | 0 | 0 | 0 |  |
| 2J130                         | Assistenza sociosanitaria residenziale - Assistenza alle persone con dipendenze patologiche                                     | 0         | 0       | 0 | 0 | 0 | 0 | 0 | 0 | 0       | 0 | 0 | 0 | 0 | 0       | 0 | 0 | 0 | 0 | 0 |  |
| 2J140                         | Assistenza sociosanitaria residenziale - Assistenza alle persone non autosufficienti  | 0         | 0       | 0 | 0 | 0 | 0 | 0 | 0 | 0       | 0 | 0 | 0 | 0 | 0       | 0 | 0 | 0 | 0 | 0 |  |
| 2J150                         | Assistenza sociosanitaria residenziale - Assistenza alle persone nella fase terminale della vita                                | 1883686   | 0       | 0 | 0 | 0 | 0 | 0 | 0 | 0       | 0 | 0 | 0 | 0 | 0       | 0 | 0 | 0 | 0 | 0 |  |
| 2J160                         | Assistenza sociosanitaria residenziale - Assistenza ai minori con disturbi in ambito neuropsichiatrico e del neurosviluppo      | 0         | 0       | 0 | 0 | 0 | 0 | 0 | 0 | 0       | 0 | 0 | 0 | 0 | 0       | 0 | 0 | 0 | 0 | 0 |  |
| 2K100                         | Assistenza termale  | 0         | 0       | 0 | 0 | 0 | 0 | 0 | 0 | 0       | 0 | 0 | 0 | 0 | 0       | 0 | 0 | 0 | 0 | 0 |  |
| 2L100                         | Assistenza presso strutture sanitarie interne alle carceri  | 187685    | 0       | 0 | 0 | 0 | 0 | 0 | 0 | 0       | 0 | 0 | 0 | 0 | 0       | 0 | 0 | 0 | 0 | 0 |  |
| 29999                         | TOTALE ASSISTENZA DISTRETTUALE  | 120505989 | 580361  | 0 | 0 | 0 | 0 | 0 | 0 | 65390   | 0 | 0 | 0 | 0 | 2634309 | 0 | 0 | 0 | 0 | 0 |  |
| <b>ASSISTENZA OSPEDALIERA</b> |   |           |         |   |   |   |   |   |   |         |   |   |   |   |         |   |   |   |   |   |  |
| 3A100                         | Attività di Pronto soccorso   | 26072131  | 0       | 0 | 0 | 0 | 0 | 0 | 0 | 0       | 0 | 0 | 0 | 0 | 0       | 0 | 0 | 0 | 0 | 0 |  |
| 3A110                         | Attività diretta di Pronto soccorso e OBI   | 14266418  | 0       | 0 | 0 | 0 | 0 | 0 | 0 | 0       | 0 | 0 | 0 | 0 | 0       | 0 | 0 | 0 | 0 | 0 |  |
|                               | 3A111 Attività diretta di PS e OBI per accessi non seguiti da ricovero  | 10290672  | 0       | 0 | 0 | 0 | 0 | 0 | 0 | 0       | 0 | 0 | 0 | 0 | 0       | 0 | 0 | 0 | 0 | 0 |  |
|                               | 3A112 Attività diretta di PS e OBI per accessi seguiti da ricovero  | 3975746   | 0       | 0 | 0 | 0 | 0 | 0 | 0 | 0       | 0 | 0 | 0 | 0 | 0       | 0 | 0 | 0 | 0 | 0 |  |
| 3A120                         | Accertamenti diagnostici strumentali e consulenze in Pronto Soccorso per accessi non seguiti da ricovero                        | 11805713  | 0       | 0 | 0 | 0 | 0 | 0 | 0 | 0       | 0 | 0 | 0 | 0 | 0       | 0 | 0 | 0 | 0 | 0 |  |
| 3B100                         | Assistenza ospedaliera per acuti  | 89511662  | 764852  | 0 | 0 | 0 | 0 | 0 | 0 | 186026  | 0 | 0 | 0 | 0 | 121721  | 0 | 0 | 0 | 0 | 0 |  |
| 3B110                         | Assistenza ospedaliera per acuti - In Day Hospital  | 412798    | 4.541   | 0 | 0 | 0 | 0 | 0 | 0 | 0       | 0 | 0 | 0 | 0 | 0       | 0 | 0 | 0 | 0 | 0 |  |
| 3B120                         | Assistenza ospedaliera per acuti - In Day Surgery   | 3234671   | 13.665  | 0 | 0 | 0 | 0 | 0 | 0 | 0       | 0 | 0 | 0 | 0 | 0       | 0 | 0 | 0 | 0 | 0 |  |
| 3B130                         | Assistenza ospedaliera per acuti - In degenza ordinaria   | 85703158  | 746.646 | 0 | 0 | 0 | 0 | 0 | 0 | 186.026 | 0 | 0 | 0 | 0 | 121.721 | 0 | 0 | 0 | 0 | 0 |  |
| 3B140                         | Assistenza ospedaliera per acuti - Farmaci ad alto costo rimborsati extra-tariffa   | 161035    | 0       | 0 | 0 | 0 | 0 | 0 | 0 | 0       | 0 | 0 | 0 | 0 | 0       | 0 | 0 | 0 | 0 | 0 |  |
| 3B150                         | Assistenza ospedaliera per acuti - Dispositivi ad alto costo rimborsati extra-tariffa   | 0         | 0       | 0 | 0 | 0 | 0 | 0 | 0 | 0       | 0 | 0 | 0 | 0 | 0       | 0 | 0 | 0 | 0 | 0 |  |
| 3C100                         | Assistenza ospedaliera per lungodegenti   | 675152    | 0       | 0 | 0 | 0 | 0 | 0 | 0 | 0       | 0 | 0 | 0 | 0 | 0       | 0 | 0 | 0 | 0 | 0 |  |
| 3D100                         | Assistenza ospedaliera per riabilitazione   | 7123273   | 226.383 | 0 | 0 | 0 | 0 | 0 | 0 | 0       | 0 | 0 | 0 | 0 | 0       | 0 | 0 | 0 | 0 | 0 |  |
| 3E100                         | Trasporto sanitario assistito   | 0         | 0       | 0 | 0 | 0 | 0 | 0 | 0 | 0       | 0 | 0 | 0 | 0 | 0       | 0 | 0 | 0 | 0 | 0 |  |
| 3F100                         | Attività trasfusione  | 4274943   | 0       | 0 | 0 | 0 | 0 | 0 | 0 | 0       | 0 | 0 | 0 | 0 | 0       | 0 | 0 | 0 | 0 | 0 |  |
| 3G100                         | Attività a supporto dei trapianti di cellule, organi e tessuti  | 0         | 0       | 0 | 0 | 0 | 0 | 0 | 0 | 0       | 0 | 0 | 0 | 0 | 0       | 0 | 0 | 0 | 0 | 0 |  |
| 3H100                         | Attività a supporto della donazione di cellule riproduttive   | 0         | 0       | 0 | 0 | 0 | 0 | 0 | 0 | 0       | 0 | 0 | 0 | 0 | 0       | 0 | 0 | 0 | 0 | 0 |  |
| 39999                         | TOTALE ASSISTENZA OSPEDALIERA   | 127657161 | 991235  | 0 | 0 | 0 | 0 | 0 | 0 | 186026  | 0 | 0 | 0 | 0 | 121721  | 0 | 0 | 0 | 0 | 0 |  |
| 48888                         | TOTALE COSTI PER ATTIVITA' DI RICERCA   | 0         | 0       | 0 | 0 | 0 | 0 | 0 | 0 | 0       | 0 | 0 | 0 | 0 | 0       | 0 | 0 | 0 | 0 | 0 |  |
| 49999                         | TOTALE GENERALE   | 266982096 | 1572420 | 0 | 0 | 0 | 0 | 0 | 0 | 251416  | 0 | 0 | 0 | 0 | 2851897 | 0 | 0 | 0 | 0 | 0 |  |



|  |         |                    |
|--|---------|--------------------|
| ASST   | 713     |                    |
| Cudes: per cure palliative inserire codice UOCP, compilando un solo foglio complessivo per azienda per il livello residenziale e un altro foglio per il livello domiciliare (UCP-dom+Uocp livello domiciliare) |         | CAMPO OBBLIGATORIO |
| Denominazione  |         |                    |
| U.d.O. Socio Sanitaria a gestione diretta  |         |                    |
| Tipologia Udo  |         | CAMPO OBBLIGATORIO |
| Anno   | 2022    |                    |
| Periodo  | CONS.V1 |                    |

## Dati in €.

| Codice      | SCHEMA DI CONTO ECONOMICO   |   |
|-------------|---|---|
| <b>A</b>    | <b>A) Valore della produzione</b>   |   |
| <b>A1</b>   | <b>A1) Contributi in conto esercizio</b>  | - |
| A.1.a       | A.1.a) Contributi in conto esercizio - da Regione e Prov. Aut. per quota F.S. regionale               |   |
| A.1.b       | A.1.b) Contributi in conto esercizio - da Regione e Prov. Aut extra fondo                             |   |
| A.1.d       | A.1.d) Contributi in conto esercizio - altro  |   |
| <b>A2</b>   | <b>A2) Rettifica contributi c/esercizio per destinazione ad investimenti</b>                          |   |
| <b>A3</b>   | <b>A3) Utilizzo fondi per quote inutilizzate contributi vincolati di esercizi precedenti</b>          |   |
| <b>A4</b>   | <b>A4) Ricavi per prestazioni sanitarie e sociosanitarie a rilevanza sanitaria</b>                    | - |
| A.4.a       | A.4.a) Ricavi per prestazioni sanitarie e socio san - ad altre aziende sanitarie pubbliche            |   |
| A.4.c       | A.4.c) Ricavi per prestazioni sanitarie e socio san - altro   |   |
| <b>A5</b>   | <b>A5) Concorsi, recuperi e rimborsi</b>  |   |
| <b>A6</b>   | <b>A6) Compartecipazione alla spesa per prestazioni sanitarie (ticket)</b>                            |   |
| <b>A7</b>   | <b>A7) Quota contributi in conto capitale imputata nell'esercizio</b>                                 |   |
| <b>A8</b>   | <b>A8) Incrementi delle immobilizzazioni per lavori interni</b>                                       |   |
| <b>A9</b>   | <b>A9) Altri ricavi e proventi</b>  |   |
| <b>A_T</b>  | <b>TOTALE A)</b>  | - |
| <b>B</b>    | <b>B) Costi della produzione</b>  |   |
| <b>B1</b>   | <b>B1) Acquisti di beni</b>   | - |
| B.1.a       | B.1.a) Acquisti di beni sanitari  |   |
| B.1.b       | B.1.b) Acquisti di beni non sanitari  |   |
| <b>B2</b>   | <b>B2) Acquisti di servizi</b>  | - |
| B.2.k       | B.2.k) Acquisto prestazioni di trasporto sanitario  |   |
| B.2.l       | B.2.l) Acquisto prestazioni socio-sanitarie a rilevanza sanitaria                                     |   |
| B.2.o       | B.2.o) Consulenze, collaborazioni, interinale, altre prestazioni di lavoro sanitarie e sociosanitarie |   |
| B.2.p       | B.2.p) Altri servizi sanitari e sociosanitari a rilevanza sanitaria                                   |   |
| <b>B3</b>   | <b>B3) Acquisti di servizi non sanitari</b>   | - |
| B.3.a       | B.3.a) Servizi non sanitari   |   |
| B.3.b       | B.3.b) Consulenze, collaborazioni, interinale, altre prestazioni di lavoro non sanitarie              |   |
| B.3.c       | B.3.c) Formazione   |   |
| <b>B4</b>   | <b>B4) Manutenzione e riparazione</b>   |   |
| <b>B5</b>   | <b>B5) Godimento di beni di terzi</b>   |   |
| <b>B6</b>   | <b>B6) Costi del personale</b>  | - |
| B.6.a       | B.6.a) Personale dirigente medico   |   |
| B.6.b       | B.6.b) Personale dirigente ruolo sanitario non medico   |   |
| B.6.c       | B.6.c) Personale comparto ruolo sanitario   |   |
| B.6.d       | B.6.d) Personale dirigente altri ruoli  |   |
| B.6.e       | B.6.e) Personale comparto altri ruoli   |   |
| <b>B7</b>   | <b>B7) Oneri diversi di gestione</b>  |   |
| <b>B8</b>   | <b>B8) Ammortamenti</b>   | - |
| B.8.a       | B.8.a) Ammortamento immobilizzazioni immateriali  |   |
| B.8.b       | B.8.b) Ammortamento fabbricati  |   |
| B.8.c       | B.8.c) Ammortamento altre immobilizzazioni materiali  |   |
| <b>B9</b>   | <b>B9) Svalutazione dei crediti</b>   | - |
| B.9.a       | B.9.a) Svalutazione dei crediti   |   |
| <b>B10</b>  | <b>B10) Variazione delle rimanenze</b>  | - |
| B.10.a      | B.10.a) Variazione rimanenze sanitarie  |   |
| B.10.b      | B.10.b) Variazione rimanenze non sanitarie  |   |
| <b>B11</b>  | <b>B11) Accantonamenti</b>  | - |
| B.11.a      | B.11.a) Accantonamenti per rischi   |   |
| B.11.b      | B.11.b) Accantonamenti per premio operosità   |   |
| B.11.c      | B.11.c) Accantonamenti per quote inutilizzate contributi vincolati                                    |   |
| B.11.d      | B.11.d) Altri accantonamenti  |   |
| <b>B_T</b>  | <b>TOTALE B)</b>  | - |
| <b>B_Z</b>  | <b>Differenza tra valore e costi della produzione</b>   | - |
| <b>C</b>    | <b>C) Proventi e oneri finanziari</b>   |   |
| <b>C1</b>   | <b>C1) Interessi attivi e altri proventi finanziari</b>   |   |
| <b>C2</b>   | <b>C2) Interessi passivi e altri oneri finanziari</b>   |   |
| <b>C_T</b>  | <b>TOTALE C)</b>  | - |
| <b>D</b>    | <b>D) Rettifiche di valore di attività finanziarie</b>  |   |
| <b>D1</b>   | <b>D1) Rivalutazioni</b>  |   |
| <b>D2</b>   | <b>D2) Svalutazioni</b>   |   |
| <b>D_T</b>  | <b>TOTALE D)</b>  | - |
| <b>E</b>    | <b>E) Proventi e oneri straordinari</b>   |   |
| <b>E1</b>   | <b>E1) Proventi straordinari</b>  |   |
| E.1.a       | E.1.a) Plusvalenze  |   |
| E.1.b       | E.1.b) Altri proventi straordinari  |   |
| <b>E2</b>   | <b>E2) Oneri straordinari</b>   |   |
| E.2.a       | E.2.a) Minusvalenze   |   |
| E.2.b       | E.2.b) Altri oneri straordinari   |   |
| <b>E_T</b>  | <b>TOTALE E)</b>  | - |
| <b>E_Z</b>  | <b>Risultato prima delle imposte</b>  | - |
| <b>Y</b>    | <b>Y) Imposte sul reddito dell'esercizio</b>  |   |
| <b>Y1</b>   | <b>Y1) IRAP</b>   |   |
| Y.1.a       | Y.1.a) IRAP relativa a personale dipendente   |   |
| Y.1.b       | Y.1.b) IRAP relativa a collaboratori e personale assimilato a lavoro dipendente                       |   |
| Y.1.d       | Y.1.d) IRAP relativa ad attività commerciali  |   |
| <b>Y2</b>   | <b>Y2) IRES</b>   |   |
| <b>Y3</b>   | <b>Y3) Accantonamento a F.do Imposte (Accertamenti, condoni, ecc.)</b>                                |   |
| <b>Y_T</b>  | <b>TOTALE Y)</b>  | - |
| <b>Z_99</b> | <b>Utile (perdita) dell'esercizio</b>   | - |





|  |         |                    |
|--|---------|--------------------|
| ASST   | 713     |                    |
| Cudes: per cure palliative inserire codice UOCP, compilando un solo foglio complessivo per azienda per il livello residenziale e un altro foglio per il livello domiciliare (UCP-dom+Uocp livello domiciliare) |         | CAMPO OBBLIGATORIO |
| Denominazione  |         |                    |
| U.d.O. Socio Sanitaria a gestione diretta  |         |                    |
| Tipologia Udo  |         | CAMPO OBBLIGATORIO |
| Anno   | 2022    |                    |
| Periodo  | CONS.V1 |                    |

## Dati in €.

| Codice      | SCHEMA DI CONTO ECONOMICO   |   |
|-------------|---|---|
| <b>A</b>    | <b>A) Valore della produzione</b>   |   |
| <b>A1</b>   | <b>A1) Contributi in conto esercizio</b>  | - |
| A.1.a       | A.1.a) Contributi in conto esercizio - da Regione e Prov. Aut. per quota F.S. regionale               |   |
| A.1.b       | A.1.b) Contributi in conto esercizio - da Regione e Prov. Aut extra fondo                             |   |
| A.1.d       | A.1.d) Contributi in conto esercizio - altro  |   |
| <b>A2</b>   | <b>A2) Rettifica contributi c/esercizio per destinazione ad investimenti</b>                          |   |
| <b>A3</b>   | <b>A3) Utilizzo fondi per quote inutilizzate contributi vincolati di esercizi precedenti</b>          |   |
| <b>A4</b>   | <b>A4) Ricavi per prestazioni sanitarie e sociosanitarie a rilevanza sanitaria</b>                    | - |
| A.4.a       | A.4.a) Ricavi per prestazioni sanitarie e socio san - ad altre aziende sanitarie pubbliche            |   |
| A.4.c       | A.4.c) Ricavi per prestazioni sanitarie e socio san - altro   |   |
| <b>A5</b>   | <b>A5) Concorsi, recuperi e rimborsi</b>  |   |
| <b>A6</b>   | <b>A6) Compartecipazione alla spesa per prestazioni sanitarie (ticket)</b>                            |   |
| <b>A7</b>   | <b>A7) Quota contributi in conto capitale imputata nell'esercizio</b>                                 |   |
| <b>A8</b>   | <b>A8) Incrementi delle immobilizzazioni per lavori interni</b>                                       |   |
| <b>A9</b>   | <b>A9) Altri ricavi e proventi</b>  |   |
| <b>A_T</b>  | <b>TOTALE A)</b>  | - |
| <b>B</b>    | <b>B) Costi della produzione</b>  |   |
| <b>B1</b>   | <b>B1) Acquisti di beni</b>   | - |
| B.1.a       | B.1.a) Acquisti di beni sanitari  |   |
| B.1.b       | B.1.b) Acquisti di beni non sanitari  |   |
| <b>B2</b>   | <b>B2) Acquisti di servizi</b>  | - |
| B.2.k       | B.2.k) Acquisto prestazioni di trasporto sanitario  |   |
| B.2.l       | B.2.l) Acquisto prestazioni socio-sanitarie a rilevanza sanitaria                                     |   |
| B.2.o       | B.2.o) Consulenze, collaborazioni, interinale, altre prestazioni di lavoro sanitarie e sociosanitarie |   |
| B.2.p       | B.2.p) Altri servizi sanitari e sociosanitari a rilevanza sanitaria                                   |   |
| <b>B3</b>   | <b>B3) Acquisti di servizi non sanitari</b>   | - |
| B.3.a       | B.3.a) Servizi non sanitari   |   |
| B.3.b       | B.3.b) Consulenze, collaborazioni, interinale, altre prestazioni di lavoro non sanitarie              |   |
| B.3.c       | B.3.c) Formazione   |   |
| <b>B4</b>   | <b>B4) Manutenzione e riparazione</b>   |   |
| <b>B5</b>   | <b>B5) Godimento di beni di terzi</b>   |   |
| <b>B6</b>   | <b>B6) Costi del personale</b>  | - |
| B.6.a       | B.6.a) Personale dirigente medico   |   |
| B.6.b       | B.6.b) Personale dirigente ruolo sanitario non medico   |   |
| B.6.c       | B.6.c) Personale comparto ruolo sanitario   |   |
| B.6.d       | B.6.d) Personale dirigente altri ruoli  |   |
| B.6.e       | B.6.e) Personale comparto altri ruoli   |   |
| <b>B7</b>   | <b>B7) Oneri diversi di gestione</b>  |   |
| <b>B8</b>   | <b>B8) Ammortamenti</b>   | - |
| B.8.a       | B.8.a) Ammortamento immobilizzazioni immateriali  |   |
| B.8.b       | B.8.b) Ammortamento fabbricati  |   |
| B.8.c       | B.8.c) Ammortamento altre immobilizzazioni materiali  |   |
| <b>B9</b>   | <b>B9) Svalutazione dei crediti</b>   | - |
| B.9.a       | B.9.a) Svalutazione dei crediti   |   |
| <b>B10</b>  | <b>B10) Variazione delle rimanenze</b>  | - |
| B.10.a      | B.10.a) Variazione rimanenze sanitarie  |   |
| B.10.b      | B.10.b) Variazione rimanenze non sanitarie  |   |
| <b>B11</b>  | <b>B11) Accantonamenti</b>  | - |
| B.11.a      | B.11.a) Accantonamenti per rischi   |   |
| B.11.b      | B.11.b) Accantonamenti per premio operosità   |   |
| B.11.c      | B.11.c) Accantonamenti per quote inutilizzate contributi vincolati                                    |   |
| B.11.d      | B.11.d) Altri accantonamenti  |   |
| <b>B_T</b>  | <b>TOTALE B)</b>  | - |
| <b>B_Z</b>  | <b>Differenza tra valore e costi della produzione</b>   | - |
| <b>C</b>    | <b>C) Proventi e oneri finanziari</b>   |   |
| <b>C1</b>   | <b>C1) Interessi attivi e altri proventi finanziari</b>   |   |
| <b>C2</b>   | <b>C2) Interessi passivi e altri oneri finanziari</b>   |   |
| <b>C_T</b>  | <b>TOTALE C)</b>  | - |
| <b>D</b>    | <b>D) Rettifiche di valore di attività finanziarie</b>  |   |
| <b>D1</b>   | <b>D1) Rivalutazioni</b>  |   |
| <b>D2</b>   | <b>D2) Svalutazioni</b>   |   |
| <b>D_T</b>  | <b>TOTALE D)</b>  | - |
| <b>E</b>    | <b>E) Proventi e oneri straordinari</b>   |   |
| <b>E1</b>   | <b>E1) Proventi straordinari</b>  |   |
| E.1.a       | E.1.a) Plusvalenze  |   |
| E.1.b       | E.1.b) Altri proventi straordinari  |   |
| <b>E2</b>   | <b>E2) Oneri straordinari</b>   |   |
| E.2.a       | E.2.a) Minusvalenze   |   |
| E.2.b       | E.2.b) Altri oneri straordinari   |   |
| <b>E_T</b>  | <b>TOTALE E)</b>  | - |
| <b>E_Z</b>  | <b>Risultato prima delle imposte</b>  | - |
| <b>Y</b>    | <b>Y) Imposte sul reddito dell'esercizio</b>  |   |
| <b>Y1</b>   | <b>Y1) IRAP</b>   |   |
| Y.1.a       | Y.1.a) IRAP relativa a personale dipendente   |   |
| Y.1.b       | Y.1.b) IRAP relativa a collaboratori e personale assimilato a lavoro dipendente                       |   |
| Y.1.d       | Y.1.d) IRAP relativa ad attività commerciali  |   |
| <b>Y2</b>   | <b>Y2) IRES</b>   |   |
| <b>Y3</b>   | <b>Y3) Accantonamento a F.do Imposte (Accertamenti, condoni, ecc.)</b>                                |   |
| <b>Y_T</b>  | <b>TOTALE Y)</b>  | - |
| <b>Z_99</b> | <b>Utile (perdita) dell'esercizio</b>   | - |







|  |         |                    |
|--|---------|--------------------|
| ASST   | 713     |                    |
| Cudes: per cure palliative inserire codice UOCP, compilando un solo foglio complessivo per azienda per il livello residenziale e un altro foglio per il livello domiciliare (UCP-dom+Uocp livello domiciliare) |         | CAMPO OBBLIGATORIO |
| Denominazione  |         |                    |
| U.d.O. Socio Sanitaria a gestione diretta  |         |                    |
| Tipologia Udo  |         | CAMPO OBBLIGATORIO |
| Anno   | 2022    |                    |
| Periodo  | CONS.V1 |                    |

## Dati in €.

| Codice      | SCHEMA DI CONTO ECONOMICO   |   |
|-------------|---|---|
| <b>A</b>    | <b>A) Valore della produzione</b>   |   |
| <b>A1</b>   | <b>A1) Contributi in conto esercizio</b>  | - |
| A.1.a       | A.1.a) Contributi in conto esercizio - da Regione e Prov. Aut. per quota F.S. regionale               |   |
| A.1.b       | A.1.b) Contributi in conto esercizio - da Regione e Prov. Aut extra fondo                             |   |
| A.1.d       | A.1.d) Contributi in conto esercizio - altro  |   |
| <b>A2</b>   | <b>A2) Rettifica contributi c/esercizio per destinazione ad investimenti</b>                          |   |
| <b>A3</b>   | <b>A3) Utilizzo fondi per quote inutilizzate contributi vincolati di esercizi precedenti</b>          |   |
| <b>A4</b>   | <b>A4) Ricavi per prestazioni sanitarie e sociosanitarie a rilevanza sanitaria</b>                    | - |
| A.4.a       | A.4.a) Ricavi per prestazioni sanitarie e socio san - ad altre aziende sanitarie pubbliche            |   |
| A.4.c       | A.4.c) Ricavi per prestazioni sanitarie e socio san - altro   |   |
| <b>A5</b>   | <b>A5) Concorsi, recuperi e rimborsi</b>  |   |
| <b>A6</b>   | <b>A6) Compartecipazione alla spesa per prestazioni sanitarie (ticket)</b>                            |   |
| <b>A7</b>   | <b>A7) Quota contributi in conto capitale imputata nell'esercizio</b>                                 |   |
| <b>A8</b>   | <b>A8) Incrementi delle immobilizzazioni per lavori interni</b>                                       |   |
| <b>A9</b>   | <b>A9) Altri ricavi e proventi</b>  |   |
| <b>A_T</b>  | <b>TOTALE A)</b>  | - |
| <b>B</b>    | <b>B) Costi della produzione</b>  |   |
| <b>B1</b>   | <b>B1) Acquisti di beni</b>   | - |
| B.1.a       | B.1.a) Acquisti di beni sanitari  |   |
| B.1.b       | B.1.b) Acquisti di beni non sanitari  |   |
| <b>B2</b>   | <b>B2) Acquisti di servizi</b>  | - |
| B.2.k       | B.2.k) Acquisto prestazioni di trasporto sanitario  |   |
| B.2.l       | B.2.l) Acquisto prestazioni socio-sanitarie a rilevanza sanitaria                                     |   |
| B.2.o       | B.2.o) Consulenze, collaborazioni, interinale, altre prestazioni di lavoro sanitarie e sociosanitarie |   |
| B.2.p       | B.2.p) Altri servizi sanitari e sociosanitari a rilevanza sanitaria                                   |   |
| <b>B3</b>   | <b>B3) Acquisti di servizi non sanitari</b>   | - |
| B.3.a       | B.3.a) Servizi non sanitari   |   |
| B.3.b       | B.3.b) Consulenze, collaborazioni, interinale, altre prestazioni di lavoro non sanitarie              |   |
| B.3.c       | B.3.c) Formazione   |   |
| <b>B4</b>   | <b>B4) Manutenzione e riparazione</b>   |   |
| <b>B5</b>   | <b>B5) Godimento di beni di terzi</b>   |   |
| <b>B6</b>   | <b>B6) Costi del personale</b>  | - |
| B.6.a       | B.6.a) Personale dirigente medico   |   |
| B.6.b       | B.6.b) Personale dirigente ruolo sanitario non medico   |   |
| B.6.c       | B.6.c) Personale comparto ruolo sanitario   |   |
| B.6.d       | B.6.d) Personale dirigente altri ruoli  |   |
| B.6.e       | B.6.e) Personale comparto altri ruoli   |   |
| <b>B7</b>   | <b>B7) Oneri diversi di gestione</b>  |   |
| <b>B8</b>   | <b>B8) Ammortamenti</b>   | - |
| B.8.a       | B.8.a) Ammortamento immobilizzazioni immateriali  |   |
| B.8.b       | B.8.b) Ammortamento fabbricati  |   |
| B.8.c       | B.8.c) Ammortamento altre immobilizzazioni materiali  |   |
| <b>B9</b>   | <b>B9) Svalutazione dei crediti</b>   | - |
| B.9.a       | B.9.a) Svalutazione dei crediti   |   |
| <b>B10</b>  | <b>B10) Variazione delle rimanenze</b>  | - |
| B.10.a      | B.10.a) Variazione rimanenze sanitarie  |   |
| B.10.b      | B.10.b) Variazione rimanenze non sanitarie  |   |
| <b>B11</b>  | <b>B11) Accantonamenti</b>  | - |
| B.11.a      | B.11.a) Accantonamenti per rischi   |   |
| B.11.b      | B.11.b) Accantonamenti per premio operosità   |   |
| B.11.c      | B.11.c) Accantonamenti per quote inutilizzate contributi vincolati                                    |   |
| B.11.d      | B.11.d) Altri accantonamenti  |   |
| <b>B_T</b>  | <b>TOTALE B)</b>  | - |
| <b>B_Z</b>  | <b>Differenza tra valore e costi della produzione</b>   | - |
| <b>C</b>    | <b>C) Proventi e oneri finanziari</b>   |   |
| <b>C1</b>   | <b>C1) Interessi attivi e altri proventi finanziari</b>   |   |
| <b>C2</b>   | <b>C2) Interessi passivi e altri oneri finanziari</b>   |   |
| <b>C_T</b>  | <b>TOTALE C)</b>  | - |
| <b>D</b>    | <b>D) Rettifiche di valore di attività finanziarie</b>  |   |
| <b>D1</b>   | <b>D1) Rivalutazioni</b>  |   |
| <b>D2</b>   | <b>D2) Svalutazioni</b>   |   |
| <b>D_T</b>  | <b>TOTALE D)</b>  | - |
| <b>E</b>    | <b>E) Proventi e oneri straordinari</b>   |   |
| <b>E1</b>   | <b>E1) Proventi straordinari</b>  |   |
| E.1.a       | E.1.a) Plusvalenze  |   |
| E.1.b       | E.1.b) Altri proventi straordinari  |   |
| <b>E2</b>   | <b>E2) Oneri straordinari</b>   |   |
| E.2.a       | E.2.a) Minusvalenze   |   |
| E.2.b       | E.2.b) Altri oneri straordinari   |   |
| <b>E_T</b>  | <b>TOTALE E)</b>  | - |
| <b>E_Z</b>  | <b>Risultato prima delle imposte</b>  | - |
| <b>Y</b>    | <b>Y) Imposte sul reddito dell'esercizio</b>  |   |
| <b>Y1</b>   | <b>Y1) IRAP</b>   |   |
| Y.1.a       | Y.1.a) IRAP relativa a personale dipendente   |   |
| Y.1.b       | Y.1.b) IRAP relativa a collaboratori e personale assimilato a lavoro dipendente                       |   |
| Y.1.d       | Y.1.d) IRAP relativa ad attività commerciali  |   |
| <b>Y2</b>   | <b>Y2) IRES</b>   |   |
| <b>Y3</b>   | <b>Y3) Accantonamento a F.do Imposte (Accertamenti, condoni, ecc.)</b>                                |   |
| <b>Y_T</b>  | <b>TOTALE Y)</b>  | - |
| <b>Z_99</b> | <b>Utile (perdita) dell'esercizio</b>   | - |





|  |         |                    |
|--|---------|--------------------|
| ASST   | 713     |                    |
| Cudes: per cure palliative inserire codice UOCP, compilando un solo foglio complessivo per azienda per il livello residenziale e un altro foglio per il livello domiciliare (UCP-dom+Uocp livello domiciliare) |         | CAMPO OBBLIGATORIO |
| Denominazione  |         |                    |
| U.d.O. Socio Sanitaria a gestione diretta  |         |                    |
| Tipologia Udo  |         | CAMPO OBBLIGATORIO |
| Anno   | 2022    |                    |
| Periodo  | CONS.V1 |                    |

## Dati in €.

| Codice      | SCHEMA DI CONTO ECONOMICO   |   |
|-------------|---|---|
| <b>A</b>    | <b>A) Valore della produzione</b>   |   |
| <b>A1</b>   | <b>A1) Contributi in conto esercizio</b>  | - |
| A.1.a       | A.1.a) Contributi in conto esercizio - da Regione e Prov. Aut. per quota F.S. regionale               |   |
| A.1.b       | A.1.b) Contributi in conto esercizio - da Regione e Prov. Aut extra fondo                             |   |
| A.1.d       | A.1.d) Contributi in conto esercizio - altro  |   |
| <b>A2</b>   | <b>A2) Rettifica contributi c/esercizio per destinazione ad investimenti</b>                          |   |
| <b>A3</b>   | <b>A3) Utilizzo fondi per quote inutilizzate contributi vincolati di esercizi precedenti</b>          |   |
| <b>A4</b>   | <b>A4) Ricavi per prestazioni sanitarie e sociosanitarie a rilevanza sanitaria</b>                    | - |
| A.4.a       | A.4.a) Ricavi per prestazioni sanitarie e socio san - ad altre aziende sanitarie pubbliche            |   |
| A.4.c       | A.4.c) Ricavi per prestazioni sanitarie e socio san - altro   |   |
| <b>A5</b>   | <b>A5) Concorsi, recuperi e rimborsi</b>  |   |
| <b>A6</b>   | <b>A6) Compartecipazione alla spesa per prestazioni sanitarie (ticket)</b>                            |   |
| <b>A7</b>   | <b>A7) Quota contributi in conto capitale imputata nell'esercizio</b>                                 |   |
| <b>A8</b>   | <b>A8) Incrementi delle immobilizzazioni per lavori interni</b>                                       |   |
| <b>A9</b>   | <b>A9) Altri ricavi e proventi</b>  |   |
| <b>A_T</b>  | <b>TOTALE A)</b>  | - |
| <b>B</b>    | <b>B) Costi della produzione</b>  |   |
| <b>B1</b>   | <b>B1) Acquisti di beni</b>   | - |
| B.1.a       | B.1.a) Acquisti di beni sanitari  |   |
| B.1.b       | B.1.b) Acquisti di beni non sanitari  |   |
| <b>B2</b>   | <b>B2) Acquisti di servizi</b>  | - |
| B.2.k       | B.2.k) Acquisto prestazioni di trasporto sanitario  |   |
| B.2.l       | B.2.l) Acquisto prestazioni socio-sanitarie a rilevanza sanitaria                                     |   |
| B.2.o       | B.2.o) Consulenze, collaborazioni, interinale, altre prestazioni di lavoro sanitarie e sociosanitarie |   |
| B.2.p       | B.2.p) Altri servizi sanitari e sociosanitari a rilevanza sanitaria                                   |   |
| <b>B3</b>   | <b>B3) Acquisti di servizi non sanitari</b>   | - |
| B.3.a       | B.3.a) Servizi non sanitari   |   |
| B.3.b       | B.3.b) Consulenze, collaborazioni, interinale, altre prestazioni di lavoro non sanitarie              |   |
| B.3.c       | B.3.c) Formazione   |   |
| <b>B4</b>   | <b>B4) Manutenzione e riparazione</b>   |   |
| <b>B5</b>   | <b>B5) Godimento di beni di terzi</b>   |   |
| <b>B6</b>   | <b>B6) Costi del personale</b>  | - |
| B.6.a       | B.6.a) Personale dirigente medico   |   |
| B.6.b       | B.6.b) Personale dirigente ruolo sanitario non medico   |   |
| B.6.c       | B.6.c) Personale comparto ruolo sanitario   |   |
| B.6.d       | B.6.d) Personale dirigente altri ruoli  |   |
| B.6.e       | B.6.e) Personale comparto altri ruoli   |   |
| <b>B7</b>   | <b>B7) Oneri diversi di gestione</b>  |   |
| <b>B8</b>   | <b>B8) Ammortamenti</b>   | - |
| B.8.a       | B.8.a) Ammortamento immobilizzazioni immateriali  |   |
| B.8.b       | B.8.b) Ammortamento fabbricati  |   |
| B.8.c       | B.8.c) Ammortamento altre immobilizzazioni materiali  |   |
| <b>B9</b>   | <b>B9) Svalutazione dei crediti</b>   | - |
| B.9.a       | B.9.a) Svalutazione dei crediti   |   |
| <b>B10</b>  | <b>B10) Variazione delle rimanenze</b>  | - |
| B.10.a      | B.10.a) Variazione rimanenze sanitarie  |   |
| B.10.b      | B.10.b) Variazione rimanenze non sanitarie  |   |
| <b>B11</b>  | <b>B11) Accantonamenti</b>  | - |
| B.11.a      | B.11.a) Accantonamenti per rischi   |   |
| B.11.b      | B.11.b) Accantonamenti per premio operosità   |   |
| B.11.c      | B.11.c) Accantonamenti per quote inutilizzate contributi vincolati                                    |   |
| B.11.d      | B.11.d) Altri accantonamenti  |   |
| <b>B_T</b>  | <b>TOTALE B)</b>  | - |
| <b>B_Z</b>  | <b>Differenza tra valore e costi della produzione</b>   | - |
| <b>C</b>    | <b>C) Proventi e oneri finanziari</b>   |   |
| <b>C1</b>   | <b>C1) Interessi attivi e altri proventi finanziari</b>   |   |
| <b>C2</b>   | <b>C2) Interessi passivi e altri oneri finanziari</b>   |   |
| <b>C_T</b>  | <b>TOTALE C)</b>  | - |
| <b>D</b>    | <b>D) Rettifiche di valore di attività finanziarie</b>  |   |
| <b>D1</b>   | <b>D1) Rivalutazioni</b>  |   |
| <b>D2</b>   | <b>D2) Svalutazioni</b>   |   |
| <b>D_T</b>  | <b>TOTALE D)</b>  | - |
| <b>E</b>    | <b>E) Proventi e oneri straordinari</b>   |   |
| <b>E1</b>   | <b>E1) Proventi straordinari</b>  |   |
| E.1.a       | E.1.a) Plusvalenze  |   |
| E.1.b       | E.1.b) Altri proventi straordinari  |   |
| <b>E2</b>   | <b>E2) Oneri straordinari</b>   |   |
| E.2.a       | E.2.a) Minusvalenze   |   |
| E.2.b       | E.2.b) Altri oneri straordinari   |   |
| <b>E_T</b>  | <b>TOTALE E)</b>  | - |
| <b>E_Z</b>  | <b>Risultato prima delle imposte</b>  | - |
| <b>Y</b>    | <b>Y) Imposte sul reddito dell'esercizio</b>  |   |
| <b>Y1</b>   | <b>Y1) IRAP</b>   |   |
| Y.1.a       | Y.1.a) IRAP relativa a personale dipendente   |   |
| Y.1.b       | Y.1.b) IRAP relativa a collaboratori e personale assimilato a lavoro dipendente                       |   |
| Y.1.d       | Y.1.d) IRAP relativa ad attività commerciali  |   |
| <b>Y2</b>   | <b>Y2) IRES</b>   |   |
| <b>Y3</b>   | <b>Y3) Accantonamento a F.do Imposte (Accertamenti, condoni, ecc.)</b>                                |   |
| <b>Y_T</b>  | <b>TOTALE Y)</b>  | - |
| <b>Z_99</b> | <b>Utile (perdita) dell'esercizio</b>   | - |





|  |         |                    |
|--|---------|--------------------|
| ASST   | 713     |                    |
| Cudes: per cure palliative inserire codice UOCP, compilando un solo foglio complessivo per azienda per il livello residenziale e un altro foglio per il livello domiciliare (UCP-dom+Uocp livello domiciliare) |         | CAMPO OBBLIGATORIO |
| Denominazione  |         |                    |
| U.d.O. Socio Sanitaria a gestione diretta  |         |                    |
| Tipologia Udo  |         | CAMPO OBBLIGATORIO |
| Anno   | 2022    |                    |
| Periodo  | CONS.V1 |                    |

## Dati in €.

| Codice      | SCHEMA DI CONTO ECONOMICO   |   |
|-------------|---|---|
| <b>A</b>    | <b>A) Valore della produzione</b>   |   |
| <b>A1</b>   | <b>A1) Contributi in conto esercizio</b>  | - |
| A.1.a       | A.1.a) Contributi in conto esercizio - da Regione e Prov. Aut. per quota F.S. regionale               |   |
| A.1.b       | A.1.b) Contributi in conto esercizio - da Regione e Prov. Aut extra fondo                             |   |
| A.1.d       | A.1.d) Contributi in conto esercizio - altro  |   |
| <b>A2</b>   | <b>A2) Rettifica contributi c/esercizio per destinazione ad investimenti</b>                          |   |
| <b>A3</b>   | <b>A3) Utilizzo fondi per quote inutilizzate contributi vincolati di esercizi precedenti</b>          |   |
| <b>A4</b>   | <b>A4) Ricavi per prestazioni sanitarie e sociosanitarie a rilevanza sanitaria</b>                    | - |
| A.4.a       | A.4.a) Ricavi per prestazioni sanitarie e socio san - ad altre aziende sanitarie pubbliche            |   |
| A.4.c       | A.4.c) Ricavi per prestazioni sanitarie e socio san - altro   |   |
| <b>A5</b>   | <b>A5) Concorsi, recuperi e rimborsi</b>  |   |
| <b>A6</b>   | <b>A6) Compartecipazione alla spesa per prestazioni sanitarie (ticket)</b>                            |   |
| <b>A7</b>   | <b>A7) Quota contributi in conto capitale imputata nell'esercizio</b>                                 |   |
| <b>A8</b>   | <b>A8) Incrementi delle immobilizzazioni per lavori interni</b>                                       |   |
| <b>A9</b>   | <b>A9) Altri ricavi e proventi</b>  |   |
| <b>A_T</b>  | <b>TOTALE A)</b>  | - |
| <b>B</b>    | <b>B) Costi della produzione</b>  |   |
| <b>B1</b>   | <b>B1) Acquisti di beni</b>   | - |
| B.1.a       | B.1.a) Acquisti di beni sanitari  |   |
| B.1.b       | B.1.b) Acquisti di beni non sanitari  |   |
| <b>B2</b>   | <b>B2) Acquisti di servizi</b>  | - |
| B.2.k       | B.2.k) Acquisto prestazioni di trasporto sanitario  |   |
| B.2.l       | B.2.l) Acquisto prestazioni socio-sanitarie a rilevanza sanitaria                                     |   |
| B.2.o       | B.2.o) Consulenze, collaborazioni, interinale, altre prestazioni di lavoro sanitarie e sociosanitarie |   |
| B.2.p       | B.2.p) Altri servizi sanitari e sociosanitari a rilevanza sanitaria                                   |   |
| <b>B3</b>   | <b>B3) Acquisti di servizi non sanitari</b>   | - |
| B.3.a       | B.3.a) Servizi non sanitari   |   |
| B.3.b       | B.3.b) Consulenze, collaborazioni, interinale, altre prestazioni di lavoro non sanitarie              |   |
| B.3.c       | B.3.c) Formazione   |   |
| <b>B4</b>   | <b>B4) Manutenzione e riparazione</b>   |   |
| <b>B5</b>   | <b>B5) Godimento di beni di terzi</b>   |   |
| <b>B6</b>   | <b>B6) Costi del personale</b>  | - |
| B.6.a       | B.6.a) Personale dirigente medico   |   |
| B.6.b       | B.6.b) Personale dirigente ruolo sanitario non medico   |   |
| B.6.c       | B.6.c) Personale comparto ruolo sanitario   |   |
| B.6.d       | B.6.d) Personale dirigente altri ruoli  |   |
| B.6.e       | B.6.e) Personale comparto altri ruoli   |   |
| <b>B7</b>   | <b>B7) Oneri diversi di gestione</b>  |   |
| <b>B8</b>   | <b>B8) Ammortamenti</b>   | - |
| B.8.a       | B.8.a) Ammortamento immobilizzazioni immateriali  |   |
| B.8.b       | B.8.b) Ammortamento fabbricati  |   |
| B.8.c       | B.8.c) Ammortamento altre immobilizzazioni materiali  |   |
| <b>B9</b>   | <b>B9) Svalutazione dei crediti</b>   | - |
| B.9.a       | B.9.a) Svalutazione dei crediti   |   |
| <b>B10</b>  | <b>B10) Variazione delle rimanenze</b>  | - |
| B.10.a      | B.10.a) Variazione rimanenze sanitarie  |   |
| B.10.b      | B.10.b) Variazione rimanenze non sanitarie  |   |
| <b>B11</b>  | <b>B11) Accantonamenti</b>  | - |
| B.11.a      | B.11.a) Accantonamenti per rischi   |   |
| B.11.b      | B.11.b) Accantonamenti per premio operosità   |   |
| B.11.c      | B.11.c) Accantonamenti per quote inutilizzate contributi vincolati                                    |   |
| B.11.d      | B.11.d) Altri accantonamenti  |   |
| <b>B_T</b>  | <b>TOTALE B)</b>  | - |
| <b>B_Z</b>  | <b>Differenza tra valore e costi della produzione</b>   | - |
| <b>C</b>    | <b>C) Proventi e oneri finanziari</b>   |   |
| <b>C1</b>   | <b>C1) Interessi attivi e altri proventi finanziari</b>   |   |
| <b>C2</b>   | <b>C2) Interessi passivi e altri oneri finanziari</b>   |   |
| <b>C_T</b>  | <b>TOTALE C)</b>  | - |
| <b>D</b>    | <b>D) Rettifiche di valore di attività finanziarie</b>  |   |
| <b>D1</b>   | <b>D1) Rivalutazioni</b>  |   |
| <b>D2</b>   | <b>D2) Svalutazioni</b>   |   |
| <b>D_T</b>  | <b>TOTALE D)</b>  | - |
| <b>E</b>    | <b>E) Proventi e oneri straordinari</b>   |   |
| <b>E1</b>   | <b>E1) Proventi straordinari</b>  |   |
| E.1.a       | E.1.a) Plusvalenze  |   |
| E.1.b       | E.1.b) Altri proventi straordinari  |   |
| <b>E2</b>   | <b>E2) Oneri straordinari</b>   |   |
| E.2.a       | E.2.a) Minusvalenze   |   |
| E.2.b       | E.2.b) Altri oneri straordinari   |   |
| <b>E_T</b>  | <b>TOTALE E)</b>  | - |
| <b>E_Z</b>  | <b>Risultato prima delle imposte</b>  | - |
| <b>Y</b>    | <b>Y) Imposte sul reddito dell'esercizio</b>  |   |
| <b>Y1</b>   | <b>Y1) IRAP</b>   |   |
| Y.1.a       | Y.1.a) IRAP relativa a personale dipendente   |   |
| Y.1.b       | Y.1.b) IRAP relativa a collaboratori e personale assimilato a lavoro dipendente                       |   |
| Y.1.d       | Y.1.d) IRAP relativa ad attività commerciali  |   |
| <b>Y2</b>   | <b>Y2) IRES</b>   |   |
| <b>Y3</b>   | <b>Y3) Accantonamento a F.do Imposte (Accertamenti, condoni, ecc.)</b>                                |   |
| <b>Y_T</b>  | <b>TOTALE Y)</b>  | - |
| <b>Z_99</b> | <b>Utile (perdita) dell'esercizio</b>   | - |





|  |         |                    |
|--|---------|--------------------|
| ASST   | 713     |                    |
| Cudes: per cure palliative inserire codice UOCP, compilando un solo foglio complessivo per azienda per il livello residenziale e un altro foglio per il livello domiciliare (UCP-dom+Uocp livello domiciliare) |         | CAMPO OBBLIGATORIO |
| Denominazione  |         |                    |
| U.d.O. Socio Sanitaria a gestione diretta  |         |                    |
| Tipologia Udo  |         | CAMPO OBBLIGATORIO |
| Anno   | 2022    |                    |
| Periodo  | CONS.V1 |                    |

## Dati in €.

| Codice      | SCHEMA DI CONTO ECONOMICO   |   |
|-------------|---|---|
| <b>A</b>    | <b>A) Valore della produzione</b>   |   |
| <b>A1</b>   | <b>A1) Contributi in conto esercizio</b>  | - |
| A.1.a       | A.1.a) Contributi in conto esercizio - da Regione e Prov. Aut. per quota F.S. regionale               |   |
| A.1.b       | A.1.b) Contributi in conto esercizio - da Regione e Prov. Aut extra fondo                             |   |
| A.1.d       | A.1.d) Contributi in conto esercizio - altro  |   |
| <b>A2</b>   | <b>A2) Rettifica contributi c/esercizio per destinazione ad investimenti</b>                          |   |
| <b>A3</b>   | <b>A3) Utilizzo fondi per quote inutilizzate contributi vincolati di esercizi precedenti</b>          |   |
| <b>A4</b>   | <b>A4) Ricavi per prestazioni sanitarie e sociosanitarie a rilevanza sanitaria</b>                    | - |
| A.4.a       | A.4.a) Ricavi per prestazioni sanitarie e socio san - ad altre aziende sanitarie pubbliche            |   |
| A.4.c       | A.4.c) Ricavi per prestazioni sanitarie e socio san - altro   |   |
| <b>A5</b>   | <b>A5) Concorsi, recuperi e rimborsi</b>  |   |
| <b>A6</b>   | <b>A6) Compartecipazione alla spesa per prestazioni sanitarie (ticket)</b>                            |   |
| <b>A7</b>   | <b>A7) Quota contributi in conto capitale imputata nell'esercizio</b>                                 |   |
| <b>A8</b>   | <b>A8) Incrementi delle immobilizzazioni per lavori interni</b>                                       |   |
| <b>A9</b>   | <b>A9) Altri ricavi e proventi</b>  |   |
| <b>A_T</b>  | <b>TOTALE A)</b>  | - |
| <b>B</b>    | <b>B) Costi della produzione</b>  |   |
| <b>B1</b>   | <b>B1) Acquisti di beni</b>   | - |
| B.1.a       | B.1.a) Acquisti di beni sanitari  |   |
| B.1.b       | B.1.b) Acquisti di beni non sanitari  |   |
| <b>B2</b>   | <b>B2) Acquisti di servizi</b>  | - |
| B.2.k       | B.2.k) Acquisto prestazioni di trasporto sanitario  |   |
| B.2.l       | B.2.l) Acquisto prestazioni socio-sanitarie a rilevanza sanitaria                                     |   |
| B.2.o       | B.2.o) Consulenze, collaborazioni, interinale, altre prestazioni di lavoro sanitarie e sociosanitarie |   |
| B.2.p       | B.2.p) Altri servizi sanitari e sociosanitari a rilevanza sanitaria                                   |   |
| <b>B3</b>   | <b>B3) Acquisti di servizi non sanitari</b>   | - |
| B.3.a       | B.3.a) Servizi non sanitari   |   |
| B.3.b       | B.3.b) Consulenze, collaborazioni, interinale, altre prestazioni di lavoro non sanitarie              |   |
| B.3.c       | B.3.c) Formazione   |   |
| <b>B4</b>   | <b>B4) Manutenzione e riparazione</b>   |   |
| <b>B5</b>   | <b>B5) Godimento di beni di terzi</b>   |   |
| <b>B6</b>   | <b>B6) Costi del personale</b>  | - |
| B.6.a       | B.6.a) Personale dirigente medico   |   |
| B.6.b       | B.6.b) Personale dirigente ruolo sanitario non medico   |   |
| B.6.c       | B.6.c) Personale comparto ruolo sanitario   |   |
| B.6.d       | B.6.d) Personale dirigente altri ruoli  |   |
| B.6.e       | B.6.e) Personale comparto altri ruoli   |   |
| <b>B7</b>   | <b>B7) Oneri diversi di gestione</b>  |   |
| <b>B8</b>   | <b>B8) Ammortamenti</b>   | - |
| B.8.a       | B.8.a) Ammortamento immobilizzazioni immateriali  |   |
| B.8.b       | B.8.b) Ammortamento fabbricati  |   |
| B.8.c       | B.8.c) Ammortamento altre immobilizzazioni materiali  |   |
| <b>B9</b>   | <b>B9) Svalutazione dei crediti</b>   | - |
| B.9.a       | B.9.a) Svalutazione dei crediti   |   |
| <b>B10</b>  | <b>B10) Variazione delle rimanenze</b>  | - |
| B.10.a      | B.10.a) Variazione rimanenze sanitarie  |   |
| B.10.b      | B.10.b) Variazione rimanenze non sanitarie  |   |
| <b>B11</b>  | <b>B11) Accantonamenti</b>  | - |
| B.11.a      | B.11.a) Accantonamenti per rischi   |   |
| B.11.b      | B.11.b) Accantonamenti per premio operosità   |   |
| B.11.c      | B.11.c) Accantonamenti per quote inutilizzate contributi vincolati                                    |   |
| B.11.d      | B.11.d) Altri accantonamenti  |   |
| <b>B_T</b>  | <b>TOTALE B)</b>  | - |
| <b>B_Z</b>  | <b>Differenza tra valore e costi della produzione</b>   | - |
| <b>C</b>    | <b>C) Proventi e oneri finanziari</b>   |   |
| <b>C1</b>   | <b>C1) Interessi attivi e altri proventi finanziari</b>   |   |
| <b>C2</b>   | <b>C2) Interessi passivi e altri oneri finanziari</b>   |   |
| <b>C_T</b>  | <b>TOTALE C)</b>  | - |
| <b>D</b>    | <b>D) Rettifiche di valore di attività finanziarie</b>  |   |
| <b>D1</b>   | <b>D1) Rivalutazioni</b>  |   |
| <b>D2</b>   | <b>D2) Svalutazioni</b>   |   |
| <b>D_T</b>  | <b>TOTALE D)</b>  | - |
| <b>E</b>    | <b>E) Proventi e oneri straordinari</b>   |   |
| <b>E1</b>   | <b>E1) Proventi straordinari</b>  |   |
| E.1.a       | E.1.a) Plusvalenze  |   |
| E.1.b       | E.1.b) Altri proventi straordinari  |   |
| <b>E2</b>   | <b>E2) Oneri straordinari</b>   |   |
| E.2.a       | E.2.a) Minusvalenze   |   |
| E.2.b       | E.2.b) Altri oneri straordinari   |   |
| <b>E_T</b>  | <b>TOTALE E)</b>  | - |
| <b>E_Z</b>  | <b>Risultato prima delle imposte</b>  | - |
| <b>Y</b>    | <b>Y) Imposte sul reddito dell'esercizio</b>  |   |
| <b>Y1</b>   | <b>Y1) IRAP</b>   |   |
| Y.1.a       | Y.1.a) IRAP relativa a personale dipendente   |   |
| Y.1.b       | Y.1.b) IRAP relativa a collaboratori e personale assimilato a lavoro dipendente                       |   |
| Y.1.d       | Y.1.d) IRAP relativa ad attività commerciali  |   |
| <b>Y2</b>   | <b>Y2) IRES</b>   |   |
| <b>Y3</b>   | <b>Y3) Accantonamento a F.do Imposte (Accertamenti, condoni, ecc.)</b>                                |   |
| <b>Y_T</b>  | <b>TOTALE Y)</b>  | - |
| <b>Z_99</b> | <b>Utile (perdita) dell'esercizio</b>   | - |





|  |         |                    |
|--|---------|--------------------|
| ASST   | 713     |                    |
| Cudes: per cure palliative inserire codice UOCP, compilando un solo foglio complessivo per azienda per il livello residenziale e un altro foglio per il livello domiciliare (UCP-dom+Uocp livello domiciliare) |         | CAMPO OBBLIGATORIO |
| Denominazione  |         |                    |
| U.d.O. Socio Sanitaria a gestione diretta  |         |                    |
| Tipologia Udo  |         | CAMPO OBBLIGATORIO |
| Anno   | 2022    |                    |
| Periodo  | CONS.V1 |                    |

## Dati in €.

| Codice      | SCHEMA DI CONTO ECONOMICO   |   |
|-------------|---|---|
| <b>A</b>    | <b>A) Valore della produzione</b>   |   |
| <b>A1</b>   | <b>A1) Contributi in conto esercizio</b>  | - |
| A.1.a       | A.1.a) Contributi in conto esercizio - da Regione e Prov. Aut. per quota F.S. regionale               |   |
| A.1.b       | A.1.b) Contributi in conto esercizio - da Regione e Prov. Aut extra fondo                             |   |
| A.1.d       | A.1.d) Contributi in conto esercizio - altro  |   |
| <b>A2</b>   | <b>A2) Rettifica contributi c/esercizio per destinazione ad investimenti</b>                          |   |
| <b>A3</b>   | <b>A3) Utilizzo fondi per quote inutilizzate contributi vincolati di esercizi precedenti</b>          |   |
| <b>A4</b>   | <b>A4) Ricavi per prestazioni sanitarie e sociosanitarie a rilevanza sanitaria</b>                    | - |
| A.4.a       | A.4.a) Ricavi per prestazioni sanitarie e socio san - ad altre aziende sanitarie pubbliche            |   |
| A.4.c       | A.4.c) Ricavi per prestazioni sanitarie e socio san - altro   |   |
| <b>A5</b>   | <b>A5) Concorsi, recuperi e rimborsi</b>  |   |
| <b>A6</b>   | <b>A6) Compartecipazione alla spesa per prestazioni sanitarie (ticket)</b>                            |   |
| <b>A7</b>   | <b>A7) Quota contributi in conto capitale imputata nell'esercizio</b>                                 |   |
| <b>A8</b>   | <b>A8) Incrementi delle immobilizzazioni per lavori interni</b>                                       |   |
| <b>A9</b>   | <b>A9) Altri ricavi e proventi</b>  |   |
| <b>A_T</b>  | <b>TOTALE A)</b>  | - |
| <b>B</b>    | <b>B) Costi della produzione</b>  |   |
| <b>B1</b>   | <b>B1) Acquisti di beni</b>   | - |
| B.1.a       | B.1.a) Acquisti di beni sanitari  |   |
| B.1.b       | B.1.b) Acquisti di beni non sanitari  |   |
| <b>B2</b>   | <b>B2) Acquisti di servizi</b>  | - |
| B.2.k       | B.2.k) Acquisto prestazioni di trasporto sanitario  |   |
| B.2.l       | B.2.l) Acquisto prestazioni socio-sanitarie a rilevanza sanitaria                                     |   |
| B.2.o       | B.2.o) Consulenze, collaborazioni, interinale, altre prestazioni di lavoro sanitarie e sociosanitarie |   |
| B.2.p       | B.2.p) Altri servizi sanitari e sociosanitari a rilevanza sanitaria                                   |   |
| <b>B3</b>   | <b>B3) Acquisti di servizi non sanitari</b>   | - |
| B.3.a       | B.3.a) Servizi non sanitari   |   |
| B.3.b       | B.3.b) Consulenze, collaborazioni, interinale, altre prestazioni di lavoro non sanitarie              |   |
| B.3.c       | B.3.c) Formazione   |   |
| <b>B4</b>   | <b>B4) Manutenzione e riparazione</b>   |   |
| <b>B5</b>   | <b>B5) Godimento di beni di terzi</b>   |   |
| <b>B6</b>   | <b>B6) Costi del personale</b>  | - |
| B.6.a       | B.6.a) Personale dirigente medico   |   |
| B.6.b       | B.6.b) Personale dirigente ruolo sanitario non medico   |   |
| B.6.c       | B.6.c) Personale comparto ruolo sanitario   |   |
| B.6.d       | B.6.d) Personale dirigente altri ruoli  |   |
| B.6.e       | B.6.e) Personale comparto altri ruoli   |   |
| <b>B7</b>   | <b>B7) Oneri diversi di gestione</b>  |   |
| <b>B8</b>   | <b>B8) Ammortamenti</b>   | - |
| B.8.a       | B.8.a) Ammortamento immobilizzazioni immateriali  |   |
| B.8.b       | B.8.b) Ammortamento fabbricati  |   |
| B.8.c       | B.8.c) Ammortamento altre immobilizzazioni materiali  |   |
| <b>B9</b>   | <b>B9) Svalutazione dei crediti</b>   | - |
| B.9.a       | B.9.a) Svalutazione dei crediti   |   |
| <b>B10</b>  | <b>B10) Variazione delle rimanenze</b>  | - |
| B.10.a      | B.10.a) Variazione rimanenze sanitarie  |   |
| B.10.b      | B.10.b) Variazione rimanenze non sanitarie  |   |
| <b>B11</b>  | <b>B11) Accantonamenti</b>  | - |
| B.11.a      | B.11.a) Accantonamenti per rischi   |   |
| B.11.b      | B.11.b) Accantonamenti per premio operosità   |   |
| B.11.c      | B.11.c) Accantonamenti per quote inutilizzate contributi vincolati                                    |   |
| B.11.d      | B.11.d) Altri accantonamenti  |   |
| <b>B_T</b>  | <b>TOTALE B)</b>  | - |
| <b>B_Z</b>  | <b>Differenza tra valore e costi della produzione</b>   | - |
| <b>C</b>    | <b>C) Proventi e oneri finanziari</b>   |   |
| <b>C1</b>   | <b>C1) Interessi attivi e altri proventi finanziari</b>   |   |
| <b>C2</b>   | <b>C2) Interessi passivi e altri oneri finanziari</b>   |   |
| <b>C_T</b>  | <b>TOTALE C)</b>  | - |
| <b>D</b>    | <b>D) Rettifiche di valore di attività finanziarie</b>  |   |
| <b>D1</b>   | <b>D1) Rivalutazioni</b>  |   |
| <b>D2</b>   | <b>D2) Svalutazioni</b>   |   |
| <b>D_T</b>  | <b>TOTALE D)</b>  | - |
| <b>E</b>    | <b>E) Proventi e oneri straordinari</b>   |   |
| <b>E1</b>   | <b>E1) Proventi straordinari</b>  |   |
| E.1.a       | E.1.a) Plusvalenze  |   |
| E.1.b       | E.1.b) Altri proventi straordinari  |   |
| <b>E2</b>   | <b>E2) Oneri straordinari</b>   |   |
| E.2.a       | E.2.a) Minusvalenze   |   |
| E.2.b       | E.2.b) Altri oneri straordinari   |   |
| <b>E_T</b>  | <b>TOTALE E)</b>  | - |
| <b>E_Z</b>  | <b>Risultato prima delle imposte</b>  | - |
| <b>Y</b>    | <b>Y) Imposte sul reddito dell'esercizio</b>  |   |
| <b>Y1</b>   | <b>Y1) IRAP</b>   |   |
| Y.1.a       | Y.1.a) IRAP relativa a personale dipendente   |   |
| Y.1.b       | Y.1.b) IRAP relativa a collaboratori e personale assimilato a lavoro dipendente                       |   |
| Y.1.d       | Y.1.d) IRAP relativa ad attività commerciali  |   |
| <b>Y2</b>   | <b>Y2) IRES</b>   |   |
| <b>Y3</b>   | <b>Y3) Accantonamento a F.do Imposte (Accertamenti, condoni, ecc.)</b>                                |   |
| <b>Y_T</b>  | <b>TOTALE Y)</b>  | - |
| <b>Z_99</b> | <b>Utile (perdita) dell'esercizio</b>   | - |





|  |         |                    |
|--|---------|--------------------|
| ASST   | 713     |                    |
| Cudes: per cure palliative inserire codice UOCP, compilando un solo foglio complessivo per azienda per il livello residenziale e un altro foglio per il livello domiciliare (UCP-dom+Uocp livello domiciliare) |         | CAMPO OBBLIGATORIO |
| Denominazione  |         |                    |
| U.d.O. Socio Sanitaria a gestione diretta  |         |                    |
| Tipologia Udo  |         | CAMPO OBBLIGATORIO |
| Anno   | 2022    |                    |
| Periodo  | CONS.V1 |                    |

## Dati in €.

| Codice      | SCHEMA DI CONTO ECONOMICO   |   |
|-------------|---|---|
| <b>A</b>    | <b>A) Valore della produzione</b>   |   |
| <b>A1</b>   | <b>A1) Contributi in conto esercizio</b>  | - |
| A.1.a       | A.1.a) Contributi in conto esercizio - da Regione e Prov. Aut. per quota F.S. regionale               |   |
| A.1.b       | A.1.b) Contributi in conto esercizio - da Regione e Prov. Aut extra fondo                             |   |
| A.1.d       | A.1.d) Contributi in conto esercizio - altro  |   |
| <b>A2</b>   | <b>A2) Rettifica contributi c/esercizio per destinazione ad investimenti</b>                          |   |
| <b>A3</b>   | <b>A3) Utilizzo fondi per quote inutilizzate contributi vincolati di esercizi precedenti</b>          |   |
| <b>A4</b>   | <b>A4) Ricavi per prestazioni sanitarie e sociosanitarie a rilevanza sanitaria</b>                    | - |
| A.4.a       | A.4.a) Ricavi per prestazioni sanitarie e socio san - ad altre aziende sanitarie pubbliche            |   |
| A.4.c       | A.4.c) Ricavi per prestazioni sanitarie e socio san - altro   |   |
| <b>A5</b>   | <b>A5) Concorsi, recuperi e rimborsi</b>  |   |
| <b>A6</b>   | <b>A6) Compartecipazione alla spesa per prestazioni sanitarie (ticket)</b>                            |   |
| <b>A7</b>   | <b>A7) Quota contributi in conto capitale imputata nell'esercizio</b>                                 |   |
| <b>A8</b>   | <b>A8) Incrementi delle immobilizzazioni per lavori interni</b>                                       |   |
| <b>A9</b>   | <b>A9) Altri ricavi e proventi</b>  |   |
| <b>A_T</b>  | <b>TOTALE A)</b>  | - |
| <b>B</b>    | <b>B) Costi della produzione</b>  |   |
| <b>B1</b>   | <b>B1) Acquisti di beni</b>   | - |
| B.1.a       | B.1.a) Acquisti di beni sanitari  |   |
| B.1.b       | B.1.b) Acquisti di beni non sanitari  |   |
| <b>B2</b>   | <b>B2) Acquisti di servizi</b>  | - |
| B.2.k       | B.2.k) Acquisto prestazioni di trasporto sanitario  |   |
| B.2.l       | B.2.l) Acquisto prestazioni socio-sanitarie a rilevanza sanitaria                                     |   |
| B.2.o       | B.2.o) Consulenze, collaborazioni, interinale, altre prestazioni di lavoro sanitarie e sociosanitarie |   |
| B.2.p       | B.2.p) Altri servizi sanitari e sociosanitari a rilevanza sanitaria                                   |   |
| <b>B3</b>   | <b>B3) Acquisti di servizi non sanitari</b>   | - |
| B.3.a       | B.3.a) Servizi non sanitari   |   |
| B.3.b       | B.3.b) Consulenze, collaborazioni, interinale, altre prestazioni di lavoro non sanitarie              |   |
| B.3.c       | B.3.c) Formazione   |   |
| <b>B4</b>   | <b>B4) Manutenzione e riparazione</b>   |   |
| <b>B5</b>   | <b>B5) Godimento di beni di terzi</b>   |   |
| <b>B6</b>   | <b>B6) Costi del personale</b>  | - |
| B.6.a       | B.6.a) Personale dirigente medico   |   |
| B.6.b       | B.6.b) Personale dirigente ruolo sanitario non medico   |   |
| B.6.c       | B.6.c) Personale comparto ruolo sanitario   |   |
| B.6.d       | B.6.d) Personale dirigente altri ruoli  |   |
| B.6.e       | B.6.e) Personale comparto altri ruoli   |   |
| <b>B7</b>   | <b>B7) Oneri diversi di gestione</b>  |   |
| <b>B8</b>   | <b>B8) Ammortamenti</b>   | - |
| B.8.a       | B.8.a) Ammortamento immobilizzazioni immateriali  |   |
| B.8.b       | B.8.b) Ammortamento fabbricati  |   |
| B.8.c       | B.8.c) Ammortamento altre immobilizzazioni materiali  |   |
| <b>B9</b>   | <b>B9) Svalutazione dei crediti</b>   | - |
| B.9.a       | B.9.a) Svalutazione dei crediti   |   |
| <b>B10</b>  | <b>B10) Variazione delle rimanenze</b>  | - |
| B.10.a      | B.10.a) Variazione rimanenze sanitarie  |   |
| B.10.b      | B.10.b) Variazione rimanenze non sanitarie  |   |
| <b>B11</b>  | <b>B11) Accantonamenti</b>  | - |
| B.11.a      | B.11.a) Accantonamenti per rischi   |   |
| B.11.b      | B.11.b) Accantonamenti per premio operosità   |   |
| B.11.c      | B.11.c) Accantonamenti per quote inutilizzate contributi vincolati                                    |   |
| B.11.d      | B.11.d) Altri accantonamenti  |   |
| <b>B_T</b>  | <b>TOTALE B)</b>  | - |
| <b>B_Z</b>  | <b>Differenza tra valore e costi della produzione</b>   | - |
| <b>C</b>    | <b>C) Proventi e oneri finanziari</b>   |   |
| <b>C1</b>   | <b>C1) Interessi attivi e altri proventi finanziari</b>   |   |
| <b>C2</b>   | <b>C2) Interessi passivi e altri oneri finanziari</b>   |   |
| <b>C_T</b>  | <b>TOTALE C)</b>  | - |
| <b>D</b>    | <b>D) Rettifiche di valore di attività finanziarie</b>  |   |
| <b>D1</b>   | <b>D1) Rivalutazioni</b>  |   |
| <b>D2</b>   | <b>D2) Svalutazioni</b>   |   |
| <b>D_T</b>  | <b>TOTALE D)</b>  | - |
| <b>E</b>    | <b>E) Proventi e oneri straordinari</b>   |   |
| <b>E1</b>   | <b>E1) Proventi straordinari</b>  |   |
| E.1.a       | E.1.a) Plusvalenze  |   |
| E.1.b       | E.1.b) Altri proventi straordinari  |   |
| <b>E2</b>   | <b>E2) Oneri straordinari</b>   |   |
| E.2.a       | E.2.a) Minusvalenze   |   |
| E.2.b       | E.2.b) Altri oneri straordinari   |   |
| <b>E_T</b>  | <b>TOTALE E)</b>  | - |
| <b>E_Z</b>  | <b>Risultato prima delle imposte</b>  | - |
| <b>Y</b>    | <b>Y) Imposte sul reddito dell'esercizio</b>  |   |
| <b>Y1</b>   | <b>Y1) IRAP</b>   |   |
| Y.1.a       | Y.1.a) IRAP relativa a personale dipendente   |   |
| Y.1.b       | Y.1.b) IRAP relativa a collaboratori e personale assimilato a lavoro dipendente                       |   |
| Y.1.d       | Y.1.d) IRAP relativa ad attività commerciali  |   |
| <b>Y2</b>   | <b>Y2) IRES</b>   |   |
| <b>Y3</b>   | <b>Y3) Accantonamento a F.do Imposte (Accertamenti, condoni, ecc.)</b>                                |   |
| <b>Y_T</b>  | <b>TOTALE Y)</b>  | - |
| <b>Z_99</b> | <b>Utile (perdita) dell'esercizio</b>   | - |





|  |         |                    |
|--|---------|--------------------|
| ASST   | 713     |                    |
| Cudes: per cure palliative inserire codice UOCP, compilando un solo foglio complessivo per azienda per il livello residenziale e un altro foglio per il livello domiciliare (UCP-dom+Uocp livello domiciliare) |         | CAMPO OBBLIGATORIO |
| Denominazione  |         |                    |
| U.d.O. Socio Sanitaria a gestione diretta  |         |                    |
| Tipologia Udo  |         | CAMPO OBBLIGATORIO |
| Anno   | 2022    |                    |
| Periodo  | CONS.V1 |                    |

## Dati in €.

| Codice      | SCHEMA DI CONTO ECONOMICO   |   |
|-------------|---|---|
| <b>A</b>    | <b>A) Valore della produzione</b>   |   |
| <b>A1</b>   | <b>A1) Contributi in conto esercizio</b>  | - |
| A.1.a       | A.1.a) Contributi in conto esercizio - da Regione e Prov. Aut. per quota F.S. regionale               |   |
| A.1.b       | A.1.b) Contributi in conto esercizio - da Regione e Prov. Aut extra fondo                             |   |
| A.1.d       | A.1.d) Contributi in conto esercizio - altro  |   |
| <b>A2</b>   | <b>A2) Rettifica contributi c/esercizio per destinazione ad investimenti</b>                          |   |
| <b>A3</b>   | <b>A3) Utilizzo fondi per quote inutilizzate contributi vincolati di esercizi precedenti</b>          |   |
| <b>A4</b>   | <b>A4) Ricavi per prestazioni sanitarie e sociosanitarie a rilevanza sanitaria</b>                    | - |
| A.4.a       | A.4.a) Ricavi per prestazioni sanitarie e socio san - ad altre aziende sanitarie pubbliche            |   |
| A.4.c       | A.4.c) Ricavi per prestazioni sanitarie e socio san - altro   |   |
| <b>A5</b>   | <b>A5) Concorsi, recuperi e rimborsi</b>  |   |
| <b>A6</b>   | <b>A6) Compartecipazione alla spesa per prestazioni sanitarie (ticket)</b>                            |   |
| <b>A7</b>   | <b>A7) Quota contributi in conto capitale imputata nell'esercizio</b>                                 |   |
| <b>A8</b>   | <b>A8) Incrementi delle immobilizzazioni per lavori interni</b>                                       |   |
| <b>A9</b>   | <b>A9) Altri ricavi e proventi</b>  |   |
| <b>A_T</b>  | <b>TOTALE A)</b>  | - |
| <b>B</b>    | <b>B) Costi della produzione</b>  |   |
| <b>B1</b>   | <b>B1) Acquisti di beni</b>   | - |
| B.1.a       | B.1.a) Acquisti di beni sanitari  |   |
| B.1.b       | B.1.b) Acquisti di beni non sanitari  |   |
| <b>B2</b>   | <b>B2) Acquisti di servizi</b>  | - |
| B.2.k       | B.2.k) Acquisto prestazioni di trasporto sanitario  |   |
| B.2.l       | B.2.l) Acquisto prestazioni socio-sanitarie a rilevanza sanitaria                                     |   |
| B.2.o       | B.2.o) Consulenze, collaborazioni, interinale, altre prestazioni di lavoro sanitarie e sociosanitarie |   |
| B.2.p       | B.2.p) Altri servizi sanitari e sociosanitari a rilevanza sanitaria                                   |   |
| <b>B3</b>   | <b>B3) Acquisti di servizi non sanitari</b>   | - |
| B.3.a       | B.3.a) Servizi non sanitari   |   |
| B.3.b       | B.3.b) Consulenze, collaborazioni, interinale, altre prestazioni di lavoro non sanitarie              |   |
| B.3.c       | B.3.c) Formazione   |   |
| <b>B4</b>   | <b>B4) Manutenzione e riparazione</b>   |   |
| <b>B5</b>   | <b>B5) Godimento di beni di terzi</b>   |   |
| <b>B6</b>   | <b>B6) Costi del personale</b>  | - |
| B.6.a       | B.6.a) Personale dirigente medico   |   |
| B.6.b       | B.6.b) Personale dirigente ruolo sanitario non medico   |   |
| B.6.c       | B.6.c) Personale comparto ruolo sanitario   |   |
| B.6.d       | B.6.d) Personale dirigente altri ruoli  |   |
| B.6.e       | B.6.e) Personale comparto altri ruoli   |   |
| <b>B7</b>   | <b>B7) Oneri diversi di gestione</b>  |   |
| <b>B8</b>   | <b>B8) Ammortamenti</b>   | - |
| B.8.a       | B.8.a) Ammortamento immobilizzazioni immateriali  |   |
| B.8.b       | B.8.b) Ammortamento fabbricati  |   |
| B.8.c       | B.8.c) Ammortamento altre immobilizzazioni materiali  |   |
| <b>B9</b>   | <b>B9) Svalutazione dei crediti</b>   | - |
| B.9.a       | B.9.a) Svalutazione dei crediti   |   |
| <b>B10</b>  | <b>B10) Variazione delle rimanenze</b>  | - |
| B.10.a      | B.10.a) Variazione rimanenze sanitarie  |   |
| B.10.b      | B.10.b) Variazione rimanenze non sanitarie  |   |
| <b>B11</b>  | <b>B11) Accantonamenti</b>  | - |
| B.11.a      | B.11.a) Accantonamenti per rischi   |   |
| B.11.b      | B.11.b) Accantonamenti per premio operosità   |   |
| B.11.c      | B.11.c) Accantonamenti per quote inutilizzate contributi vincolati                                    |   |
| B.11.d      | B.11.d) Altri accantonamenti  |   |
| <b>B_T</b>  | <b>TOTALE B)</b>  | - |
| <b>B_Z</b>  | <b>Differenza tra valore e costi della produzione</b>   | - |
| <b>C</b>    | <b>C) Proventi e oneri finanziari</b>   |   |
| <b>C1</b>   | <b>C1) Interessi attivi e altri proventi finanziari</b>   |   |
| <b>C2</b>   | <b>C2) Interessi passivi e altri oneri finanziari</b>   |   |
| <b>C_T</b>  | <b>TOTALE C)</b>  | - |
| <b>D</b>    | <b>D) Rettifiche di valore di attività finanziarie</b>  |   |
| <b>D1</b>   | <b>D1) Rivalutazioni</b>  |   |
| <b>D2</b>   | <b>D2) Svalutazioni</b>   |   |
| <b>D_T</b>  | <b>TOTALE D)</b>  | - |
| <b>E</b>    | <b>E) Proventi e oneri straordinari</b>   |   |
| <b>E1</b>   | <b>E1) Proventi straordinari</b>  |   |
| E.1.a       | E.1.a) Plusvalenze  |   |
| E.1.b       | E.1.b) Altri proventi straordinari  |   |
| <b>E2</b>   | <b>E2) Oneri straordinari</b>   |   |
| E.2.a       | E.2.a) Minusvalenze   |   |
| E.2.b       | E.2.b) Altri oneri straordinari   |   |
| <b>E_T</b>  | <b>TOTALE E)</b>  | - |
| <b>E_Z</b>  | <b>Risultato prima delle imposte</b>  | - |
| <b>Y</b>    | <b>Y) Imposte sul reddito dell'esercizio</b>  |   |
| <b>Y1</b>   | <b>Y1) IRAP</b>   |   |
| Y.1.a       | Y.1.a) IRAP relativa a personale dipendente   |   |
| Y.1.b       | Y.1.b) IRAP relativa a collaboratori e personale assimilato a lavoro dipendente                       |   |
| Y.1.d       | Y.1.d) IRAP relativa ad attività commerciali  |   |
| <b>Y2</b>   | <b>Y2) IRES</b>   |   |
| <b>Y3</b>   | <b>Y3) Accantonamento a F.do Imposte (Accertamenti, condoni, ecc.)</b>                                |   |
| <b>Y_T</b>  | <b>TOTALE Y)</b>  | - |
| <b>Z_99</b> | <b>Utile (perdita) dell'esercizio</b>   | - |





|  |         |                    |
|--|---------|--------------------|
| ASST   | 713     |                    |
| Cudes: per cure palliative inserire codice UOCP, compilando un solo foglio complessivo per azienda per il livello residenziale e un altro foglio per il livello domiciliare (UCP-dom+Uocp livello domiciliare) |         | CAMPO OBBLIGATORIO |
| Denominazione  |         |                    |
| U.d.O. Socio Sanitaria a gestione diretta  |         |                    |
| Tipologia Udo  |         | CAMPO OBBLIGATORIO |
| Anno   | 2022    |                    |
| Periodo  | CONS.V1 |                    |

## Dati in €.

| Codice      | SCHEMA DI CONTO ECONOMICO   |   |
|-------------|---|---|
| <b>A</b>    | <b>A) Valore della produzione</b>   |   |
| <b>A1</b>   | <b>A1) Contributi in conto esercizio</b>  | - |
| A.1.a       | A.1.a) Contributi in conto esercizio - da Regione e Prov. Aut. per quota F.S. regionale               |   |
| A.1.b       | A.1.b) Contributi in conto esercizio - da Regione e Prov. Aut extra fondo                             |   |
| A.1.d       | A.1.d) Contributi in conto esercizio - altro  |   |
| <b>A2</b>   | <b>A2) Rettifica contributi c/esercizio per destinazione ad investimenti</b>                          |   |
| <b>A3</b>   | <b>A3) Utilizzo fondi per quote inutilizzate contributi vincolati di esercizi precedenti</b>          |   |
| <b>A4</b>   | <b>A4) Ricavi per prestazioni sanitarie e sociosanitarie a rilevanza sanitaria</b>                    | - |
| A.4.a       | A.4.a) Ricavi per prestazioni sanitarie e socio san - ad altre aziende sanitarie pubbliche            |   |
| A.4.c       | A.4.c) Ricavi per prestazioni sanitarie e socio san - altro   |   |
| <b>A5</b>   | <b>A5) Concorsi, recuperi e rimborsi</b>  |   |
| <b>A6</b>   | <b>A6) Compartecipazione alla spesa per prestazioni sanitarie (ticket)</b>                            |   |
| <b>A7</b>   | <b>A7) Quota contributi in conto capitale imputata nell'esercizio</b>                                 |   |
| <b>A8</b>   | <b>A8) Incrementi delle immobilizzazioni per lavori interni</b>                                       |   |
| <b>A9</b>   | <b>A9) Altri ricavi e proventi</b>  |   |
| <b>A_T</b>  | <b>TOTALE A)</b>  | - |
| <b>B</b>    | <b>B) Costi della produzione</b>  |   |
| <b>B1</b>   | <b>B1) Acquisti di beni</b>   | - |
| B.1.a       | B.1.a) Acquisti di beni sanitari  |   |
| B.1.b       | B.1.b) Acquisti di beni non sanitari  |   |
| <b>B2</b>   | <b>B2) Acquisti di servizi</b>  | - |
| B.2.k       | B.2.k) Acquisto prestazioni di trasporto sanitario  |   |
| B.2.l       | B.2.l) Acquisto prestazioni socio-sanitarie a rilevanza sanitaria                                     |   |
| B.2.o       | B.2.o) Consulenze, collaborazioni, interinale, altre prestazioni di lavoro sanitarie e sociosanitarie |   |
| B.2.p       | B.2.p) Altri servizi sanitari e sociosanitari a rilevanza sanitaria                                   |   |
| <b>B3</b>   | <b>B3) Acquisti di servizi non sanitari</b>   | - |
| B.3.a       | B.3.a) Servizi non sanitari   |   |
| B.3.b       | B.3.b) Consulenze, collaborazioni, interinale, altre prestazioni di lavoro non sanitarie              |   |
| B.3.c       | B.3.c) Formazione   |   |
| <b>B4</b>   | <b>B4) Manutenzione e riparazione</b>   |   |
| <b>B5</b>   | <b>B5) Godimento di beni di terzi</b>   |   |
| <b>B6</b>   | <b>B6) Costi del personale</b>  | - |
| B.6.a       | B.6.a) Personale dirigente medico   |   |
| B.6.b       | B.6.b) Personale dirigente ruolo sanitario non medico   |   |
| B.6.c       | B.6.c) Personale comparto ruolo sanitario   |   |
| B.6.d       | B.6.d) Personale dirigente altri ruoli  |   |
| B.6.e       | B.6.e) Personale comparto altri ruoli   |   |
| <b>B7</b>   | <b>B7) Oneri diversi di gestione</b>  |   |
| <b>B8</b>   | <b>B8) Ammortamenti</b>   | - |
| B.8.a       | B.8.a) Ammortamento immobilizzazioni immateriali  |   |
| B.8.b       | B.8.b) Ammortamento fabbricati  |   |
| B.8.c       | B.8.c) Ammortamento altre immobilizzazioni materiali  |   |
| <b>B9</b>   | <b>B9) Svalutazione dei crediti</b>   | - |
| B.9.a       | B.9.a) Svalutazione dei crediti   |   |
| <b>B10</b>  | <b>B10) Variazione delle rimanenze</b>  | - |
| B.10.a      | B.10.a) Variazione rimanenze sanitarie  |   |
| B.10.b      | B.10.b) Variazione rimanenze non sanitarie  |   |
| <b>B11</b>  | <b>B11) Accantonamenti</b>  | - |
| B.11.a      | B.11.a) Accantonamenti per rischi   |   |
| B.11.b      | B.11.b) Accantonamenti per premio operosità   |   |
| B.11.c      | B.11.c) Accantonamenti per quote inutilizzate contributi vincolati                                    |   |
| B.11.d      | B.11.d) Altri accantonamenti  |   |
| <b>B_T</b>  | <b>TOTALE B)</b>  | - |
| <b>B_Z</b>  | <b>Differenza tra valore e costi della produzione</b>   | - |
| <b>C</b>    | <b>C) Proventi e oneri finanziari</b>   |   |
| <b>C1</b>   | <b>C1) Interessi attivi e altri proventi finanziari</b>   |   |
| <b>C2</b>   | <b>C2) Interessi passivi e altri oneri finanziari</b>   |   |
| <b>C_T</b>  | <b>TOTALE C)</b>  | - |
| <b>D</b>    | <b>D) Rettifiche di valore di attività finanziarie</b>  |   |
| <b>D1</b>   | <b>D1) Rivalutazioni</b>  |   |
| <b>D2</b>   | <b>D2) Svalutazioni</b>   |   |
| <b>D_T</b>  | <b>TOTALE D)</b>  | - |
| <b>E</b>    | <b>E) Proventi e oneri straordinari</b>   |   |
| <b>E1</b>   | <b>E1) Proventi straordinari</b>  |   |
| E.1.a       | E.1.a) Plusvalenze  |   |
| E.1.b       | E.1.b) Altri proventi straordinari  |   |
| <b>E2</b>   | <b>E2) Oneri straordinari</b>   |   |
| E.2.a       | E.2.a) Minusvalenze   |   |
| E.2.b       | E.2.b) Altri oneri straordinari   |   |
| <b>E_T</b>  | <b>TOTALE E)</b>  | - |
| <b>E_Z</b>  | <b>Risultato prima delle imposte</b>  | - |
| <b>Y</b>    | <b>Y) Imposte sul reddito dell'esercizio</b>  |   |
| <b>Y1</b>   | <b>Y1) IRAP</b>   |   |
| Y.1.a       | Y.1.a) IRAP relativa a personale dipendente   |   |
| Y.1.b       | Y.1.b) IRAP relativa a collaboratori e personale assimilato a lavoro dipendente                       |   |
| Y.1.d       | Y.1.d) IRAP relativa ad attività commerciali  |   |
| <b>Y2</b>   | <b>Y2) IRES</b>   |   |
| <b>Y3</b>   | <b>Y3) Accantonamento a F.do Imposte (Accertamenti, condoni, ecc.)</b>                                |   |
| <b>Y_T</b>  | <b>TOTALE Y)</b>  | - |
| <b>Z_99</b> | <b>Utile (perdita) dell'esercizio</b>   | - |







|  |         |                    |
|--|---------|--------------------|
| ASST   | 713     |                    |
| Cudes: per cure palliative inserire codice UOCP, compilando un solo foglio complessivo per azienda per il livello residenziale e un altro foglio per il livello domiciliare (UCP-dom+Uocp livello domiciliare) |         | CAMPO OBBLIGATORIO |
| Denominazione  |         |                    |
| U.d.O. Socio Sanitaria a gestione diretta  |         |                    |
| Tipologia Udo  |         | CAMPO OBBLIGATORIO |
| Anno   | 2022    |                    |
| Periodo  | CONS.V1 |                    |

## Dati in €.

| Codice      | SCHEMA DI CONTO ECONOMICO   |   |
|-------------|---|---|
| <b>A</b>    | <b>A) Valore della produzione</b>   |   |
| <b>A1</b>   | <b>A1) Contributi in conto esercizio</b>  | - |
| A.1.a       | A.1.a) Contributi in conto esercizio - da Regione e Prov. Aut. per quota F.S. regionale               |   |
| A.1.b       | A.1.b) Contributi in conto esercizio - da Regione e Prov. Aut extra fondo                             |   |
| A.1.d       | A.1.d) Contributi in conto esercizio - altro  |   |
| <b>A2</b>   | <b>A2) Rettifica contributi c/esercizio per destinazione ad investimenti</b>                          |   |
| <b>A3</b>   | <b>A3) Utilizzo fondi per quote inutilizzate contributi vincolati di esercizi precedenti</b>          |   |
| <b>A4</b>   | <b>A4) Ricavi per prestazioni sanitarie e sociosanitarie a rilevanza sanitaria</b>                    | - |
| A.4.a       | A.4.a) Ricavi per prestazioni sanitarie e socio san - ad altre aziende sanitarie pubbliche            |   |
| A.4.c       | A.4.c) Ricavi per prestazioni sanitarie e socio san - altro   |   |
| <b>A5</b>   | <b>A5) Concorsi, recuperi e rimborsi</b>  |   |
| <b>A6</b>   | <b>A6) Compartecipazione alla spesa per prestazioni sanitarie (ticket)</b>                            |   |
| <b>A7</b>   | <b>A7) Quota contributi in conto capitale imputata nell'esercizio</b>                                 |   |
| <b>A8</b>   | <b>A8) Incrementi delle immobilizzazioni per lavori interni</b>                                       |   |
| <b>A9</b>   | <b>A9) Altri ricavi e proventi</b>  |   |
| <b>A_T</b>  | <b>TOTALE A)</b>  | - |
| <b>B</b>    | <b>B) Costi della produzione</b>  |   |
| <b>B1</b>   | <b>B1) Acquisti di beni</b>   | - |
| B.1.a       | B.1.a) Acquisti di beni sanitari  |   |
| B.1.b       | B.1.b) Acquisti di beni non sanitari  |   |
| <b>B2</b>   | <b>B2) Acquisti di servizi</b>  | - |
| B.2.k       | B.2.k) Acquisto prestazioni di trasporto sanitario  |   |
| B.2.l       | B.2.l) Acquisto prestazioni socio-sanitarie a rilevanza sanitaria                                     |   |
| B.2.o       | B.2.o) Consulenze, collaborazioni, interinale, altre prestazioni di lavoro sanitarie e sociosanitarie |   |
| B.2.p       | B.2.p) Altri servizi sanitari e sociosanitari a rilevanza sanitaria                                   |   |
| <b>B3</b>   | <b>B3) Acquisti di servizi non sanitari</b>   | - |
| B.3.a       | B.3.a) Servizi non sanitari   |   |
| B.3.b       | B.3.b) Consulenze, collaborazioni, interinale, altre prestazioni di lavoro non sanitarie              |   |
| B.3.c       | B.3.c) Formazione   |   |
| <b>B4</b>   | <b>B4) Manutenzione e riparazione</b>   |   |
| <b>B5</b>   | <b>B5) Godimento di beni di terzi</b>   |   |
| <b>B6</b>   | <b>B6) Costi del personale</b>  | - |
| B.6.a       | B.6.a) Personale dirigente medico   |   |
| B.6.b       | B.6.b) Personale dirigente ruolo sanitario non medico   |   |
| B.6.c       | B.6.c) Personale comparto ruolo sanitario   |   |
| B.6.d       | B.6.d) Personale dirigente altri ruoli  |   |
| B.6.e       | B.6.e) Personale comparto altri ruoli   |   |
| <b>B7</b>   | <b>B7) Oneri diversi di gestione</b>  |   |
| <b>B8</b>   | <b>B8) Ammortamenti</b>   | - |
| B.8.a       | B.8.a) Ammortamento immobilizzazioni immateriali  |   |
| B.8.b       | B.8.b) Ammortamento fabbricati  |   |
| B.8.c       | B.8.c) Ammortamento altre immobilizzazioni materiali  |   |
| <b>B9</b>   | <b>B9) Svalutazione dei crediti</b>   | - |
| B.9.a       | B.9.a) Svalutazione dei crediti   |   |
| <b>B10</b>  | <b>B10) Variazione delle rimanenze</b>  | - |
| B.10.a      | B.10.a) Variazione rimanenze sanitarie  |   |
| B.10.b      | B.10.b) Variazione rimanenze non sanitarie  |   |
| <b>B11</b>  | <b>B11) Accantonamenti</b>  | - |
| B.11.a      | B.11.a) Accantonamenti per rischi   |   |
| B.11.b      | B.11.b) Accantonamenti per premio operosità   |   |
| B.11.c      | B.11.c) Accantonamenti per quote inutilizzate contributi vincolati                                    |   |
| B.11.d      | B.11.d) Altri accantonamenti  |   |
| <b>B_T</b>  | <b>TOTALE B)</b>  | - |
| <b>B_Z</b>  | <b>Differenza tra valore e costi della produzione</b>   | - |
| <b>C</b>    | <b>C) Proventi e oneri finanziari</b>   |   |
| <b>C1</b>   | <b>C1) Interessi attivi e altri proventi finanziari</b>   |   |
| <b>C2</b>   | <b>C2) Interessi passivi e altri oneri finanziari</b>   |   |
| <b>C_T</b>  | <b>TOTALE C)</b>  | - |
| <b>D</b>    | <b>D) Rettifiche di valore di attività finanziarie</b>  |   |
| <b>D1</b>   | <b>D1) Rivalutazioni</b>  |   |
| <b>D2</b>   | <b>D2) Svalutazioni</b>   |   |
| <b>D_T</b>  | <b>TOTALE D)</b>  | - |
| <b>E</b>    | <b>E) Proventi e oneri straordinari</b>   |   |
| <b>E1</b>   | <b>E1) Proventi straordinari</b>  |   |
| E.1.a       | E.1.a) Plusvalenze  |   |
| E.1.b       | E.1.b) Altri proventi straordinari  |   |
| <b>E2</b>   | <b>E2) Oneri straordinari</b>   |   |
| E.2.a       | E.2.a) Minusvalenze   |   |
| E.2.b       | E.2.b) Altri oneri straordinari   |   |
| <b>E_T</b>  | <b>TOTALE E)</b>  | - |
| <b>E_Z</b>  | <b>Risultato prima delle imposte</b>  | - |
| <b>Y</b>    | <b>Y) Imposte sul reddito dell'esercizio</b>  |   |
| <b>Y1</b>   | <b>Y1) IRAP</b>   |   |
| Y.1.a       | Y.1.a) IRAP relativa a personale dipendente   |   |
| Y.1.b       | Y.1.b) IRAP relativa a collaboratori e personale assimilato a lavoro dipendente                       |   |
| Y.1.d       | Y.1.d) IRAP relativa ad attività commerciali  |   |
| <b>Y2</b>   | <b>Y2) IRES</b>   |   |
| <b>Y3</b>   | <b>Y3) Accantonamento a F.do Imposte (Accertamenti, condoni, ecc.)</b>                                |   |
| <b>Y_T</b>  | <b>TOTALE Y)</b>  | - |
| <b>Z_99</b> | <b>Utile (perdita) dell'esercizio</b>   | - |





|  |         |                    |
|--|---------|--------------------|
| ASST   | 713     |                    |
| Cudes: per cure palliative inserire codice UOCP, compilando un solo foglio complessivo per azienda per il livello residenziale e un altro foglio per il livello domiciliare (UCP-dom+Uocp livello domiciliare) |         | CAMPO OBBLIGATORIO |
| Denominazione  |         |                    |
| U.d.O. Socio Sanitaria a gestione diretta  |         |                    |
| Tipologia Udo  |         | CAMPO OBBLIGATORIO |
| Anno   | 2022    |                    |
| Periodo  | CONS.V1 |                    |

## Dati in €.

| Codice      | SCHEMA DI CONTO ECONOMICO   |   |
|-------------|---|---|
| <b>A</b>    | <b>A) Valore della produzione</b>   |   |
| <b>A1</b>   | <b>A1) Contributi in conto esercizio</b>  | - |
| A.1.a       | A.1.a) Contributi in conto esercizio - da Regione e Prov. Aut. per quota F.S. regionale               |   |
| A.1.b       | A.1.b) Contributi in conto esercizio - da Regione e Prov. Aut extra fondo                             |   |
| A.1.d       | A.1.d) Contributi in conto esercizio - altro  |   |
| <b>A2</b>   | <b>A2) Rettifica contributi c/esercizio per destinazione ad investimenti</b>                          |   |
| <b>A3</b>   | <b>A3) Utilizzo fondi per quote inutilizzate contributi vincolati di esercizi precedenti</b>          |   |
| <b>A4</b>   | <b>A4) Ricavi per prestazioni sanitarie e sociosanitarie a rilevanza sanitaria</b>                    | - |
| A.4.a       | A.4.a) Ricavi per prestazioni sanitarie e socio san - ad altre aziende sanitarie pubbliche            |   |
| A.4.c       | A.4.c) Ricavi per prestazioni sanitarie e socio san - altro   |   |
| <b>A5</b>   | <b>A5) Concorsi, recuperi e rimborsi</b>  |   |
| <b>A6</b>   | <b>A6) Compartecipazione alla spesa per prestazioni sanitarie (ticket)</b>                            |   |
| <b>A7</b>   | <b>A7) Quota contributi in conto capitale imputata nell'esercizio</b>                                 |   |
| <b>A8</b>   | <b>A8) Incrementi delle immobilizzazioni per lavori interni</b>                                       |   |
| <b>A9</b>   | <b>A9) Altri ricavi e proventi</b>  |   |
| <b>A_T</b>  | <b>TOTALE A)</b>  | - |
| <b>B</b>    | <b>B) Costi della produzione</b>  |   |
| <b>B1</b>   | <b>B1) Acquisti di beni</b>   | - |
| B.1.a       | B.1.a) Acquisti di beni sanitari  |   |
| B.1.b       | B.1.b) Acquisti di beni non sanitari  |   |
| <b>B2</b>   | <b>B2) Acquisti di servizi</b>  | - |
| B.2.k       | B.2.k) Acquisto prestazioni di trasporto sanitario  |   |
| B.2.l       | B.2.l) Acquisto prestazioni socio-sanitarie a rilevanza sanitaria                                     |   |
| B.2.o       | B.2.o) Consulenze, collaborazioni, interinale, altre prestazioni di lavoro sanitarie e sociosanitarie |   |
| B.2.p       | B.2.p) Altri servizi sanitari e sociosanitari a rilevanza sanitaria                                   |   |
| <b>B3</b>   | <b>B3) Acquisti di servizi non sanitari</b>   | - |
| B.3.a       | B.3.a) Servizi non sanitari   |   |
| B.3.b       | B.3.b) Consulenze, collaborazioni, interinale, altre prestazioni di lavoro non sanitarie              |   |
| B.3.c       | B.3.c) Formazione   |   |
| <b>B4</b>   | <b>B4) Manutenzione e riparazione</b>   |   |
| <b>B5</b>   | <b>B5) Godimento di beni di terzi</b>   |   |
| <b>B6</b>   | <b>B6) Costi del personale</b>  | - |
| B.6.a       | B.6.a) Personale dirigente medico   |   |
| B.6.b       | B.6.b) Personale dirigente ruolo sanitario non medico   |   |
| B.6.c       | B.6.c) Personale comparto ruolo sanitario   |   |
| B.6.d       | B.6.d) Personale dirigente altri ruoli  |   |
| B.6.e       | B.6.e) Personale comparto altri ruoli   |   |
| <b>B7</b>   | <b>B7) Oneri diversi di gestione</b>  |   |
| <b>B8</b>   | <b>B8) Ammortamenti</b>   | - |
| B.8.a       | B.8.a) Ammortamento immobilizzazioni immateriali  |   |
| B.8.b       | B.8.b) Ammortamento fabbricati  |   |
| B.8.c       | B.8.c) Ammortamento altre immobilizzazioni materiali  |   |
| <b>B9</b>   | <b>B9) Svalutazione dei crediti</b>   | - |
| B.9.a       | B.9.a) Svalutazione dei crediti   |   |
| <b>B10</b>  | <b>B10) Variazione delle rimanenze</b>  | - |
| B.10.a      | B.10.a) Variazione rimanenze sanitarie  |   |
| B.10.b      | B.10.b) Variazione rimanenze non sanitarie  |   |
| <b>B11</b>  | <b>B11) Accantonamenti</b>  | - |
| B.11.a      | B.11.a) Accantonamenti per rischi   |   |
| B.11.b      | B.11.b) Accantonamenti per premio operosità   |   |
| B.11.c      | B.11.c) Accantonamenti per quote inutilizzate contributi vincolati                                    |   |
| B.11.d      | B.11.d) Altri accantonamenti  |   |
| <b>B_T</b>  | <b>TOTALE B)</b>  | - |
| <b>B_Z</b>  | <b>Differenza tra valore e costi della produzione</b>   | - |
| <b>C</b>    | <b>C) Proventi e oneri finanziari</b>   |   |
| <b>C1</b>   | <b>C1) Interessi attivi e altri proventi finanziari</b>   |   |
| <b>C2</b>   | <b>C2) Interessi passivi e altri oneri finanziari</b>   |   |
| <b>C_T</b>  | <b>TOTALE C)</b>  | - |
| <b>D</b>    | <b>D) Rettifiche di valore di attività finanziarie</b>  |   |
| <b>D1</b>   | <b>D1) Rivalutazioni</b>  |   |
| <b>D2</b>   | <b>D2) Svalutazioni</b>   |   |
| <b>D_T</b>  | <b>TOTALE D)</b>  | - |
| <b>E</b>    | <b>E) Proventi e oneri straordinari</b>   |   |
| <b>E1</b>   | <b>E1) Proventi straordinari</b>  |   |
| E.1.a       | E.1.a) Plusvalenze  |   |
| E.1.b       | E.1.b) Altri proventi straordinari  |   |
| <b>E2</b>   | <b>E2) Oneri straordinari</b>   |   |
| E.2.a       | E.2.a) Minusvalenze   |   |
| E.2.b       | E.2.b) Altri oneri straordinari   |   |
| <b>E_T</b>  | <b>TOTALE E)</b>  | - |
| <b>E_Z</b>  | <b>Risultato prima delle imposte</b>  | - |
| <b>Y</b>    | <b>Y) Imposte sul reddito dell'esercizio</b>  |   |
| <b>Y1</b>   | <b>Y1) IRAP</b>   |   |
| Y.1.a       | Y.1.a) IRAP relativa a personale dipendente   |   |
| Y.1.b       | Y.1.b) IRAP relativa a collaboratori e personale assimilato a lavoro dipendente                       |   |
| Y.1.d       | Y.1.d) IRAP relativa ad attività commerciali  |   |
| <b>Y2</b>   | <b>Y2) IRES</b>   |   |
| <b>Y3</b>   | <b>Y3) Accantonamento a F.do Imposte (Accertamenti, condoni, ecc.)</b>                                |   |
| <b>Y_T</b>  | <b>TOTALE Y)</b>  | - |
| <b>Z_99</b> | <b>Utile (perdita) dell'esercizio</b>   | - |





**Dettaglio Sopravvenienze e Insussistenze, Attive e Passive, per Beni e Servizi**  
**ASST DELLA VALTELLINA E DELL'ALTO LARIO - Consuntivo 2022**

|                |                           |   | Consuntivo 2022   |     |  |     |  |       |   |     |
|----------------|---------------------------|---|---|-----|--|-----|--|-------|---|-----|
|                |                           |   | 81010090010010  |     | 82010120010010   |     | 81010090010020   |       | 82010120010020  |     |
|                |                           |   | Sopravvenienze attive v/terzi relative all'acquisto di beni e servizi |     | Sopravvenienze passive v/terzi relative all'acquisto di beni e servizi |     | Insussistenze attive v/terzi relative all'acquisto di beni e servizi |       | Insussistenze passive v/terzi relative all'acquisto di beni e servizi |     |
| Conto NI_new   | Conto NI_old              | Descrizione conto   | SAN   | TER | SAN  | TER | SAN  | TER   | SAN   | TER |
| 50101010010010 | 4.20.05.10.010.010.01.050 | Farmaceutici: Specialità Medicinali File F escluso HCV  |   |     |  |     |  |       |   |     |
| 50101010010020 | 4.20.05.10.010.010.01.070 | Farmaceutici: Specialità Medicinali (HCV)   |   |     |  |     |  |       |   |     |
| 50101010010030 | 4.20.05.10.010.010.02.000 | Farmaceutici: Specialità Medicinali (altro: farmaci ospedalieri)  |   |     |  |     |  |       |   |     |
| 50101010040010 | 4.20.05.10.010.810.00.000 | Farmaceutici: Specialità Medicinali da ATS/ASST/Fondazioni della Regione  |   |     |  |     |  |       |   |     |
| 50101020010000 | 4.20.05.10.020.010.00.000 | Farmaceutici: Ossigeno  |   |     |  |     |  |       |   |     |
| 50101020030000 | 4.20.05.10.020.810.00.000 | Farmaceutici: Ossigeno da ATS/ASST/Fondazioni della Regione   |   |     |  |     |  |       |   |     |
| 50101030010000 | 4.20.05.10.025.010.00.000 | Farmaceutici: Specialità Medicinali SENZA AIC   |   |     |  |     |  |       |   |     |
| 50101030020000 | 4.20.05.10.025.020.00.000 | Farmaceutici: Galenici e altri medicinali SENZA AIC   |   |     |  |     |  |       |   |     |
| 50101030030000 | 4.20.05.10.025.030.00.000 | Farmaceutici: Ossigeno e gas medicinali SENZA AIC   |   |     |  |     |  |       |   |     |
| 50101040010010 | 4.20.05.10.030.010.00.000 | Emoderivati   |   |     |  |     |  |       |   |     |
| 50101040010020 | 4.20.05.10.030.012.00.000 | Emoderivati da Privati SOLAMENTE OVE GESTITI NELL'AMBITO DEL CONSORZIO INTERREGIONALE   |   |     |  |     |  |       |   |     |
| 50101040020010 | 4.20.05.10.030.810.00.000 | Emoderivati da ATS/ASST/Fondazioni della Regione ESCLUSI EMODERIVATI GESTITI VIA CONSORZIO INTERREGIONALE   |   |     |  |     |  |       |   |     |
| 50101040020020 | 4.20.05.10.030.812.00.000 | Emoderivati da ATS/ASST/Fondazioni della Regione SOLAMENTE OVE GESTITI NELL'AMBITO DEL CONSORZIO INTERREGIONALE                                       |   |     |  |     |  |       |   |     |
| 50101040020030 | 4.20.05.10.030.815.00.000 | Emoderivati da Az. Pubbliche ExtraRegione SOLAMENTE OVE GESTITI NELL'AMBITO DEL CONSORZIO INTERREGIONALE  |   |     |  |     |  |       |   |     |
| 50101040030010 | 4.20.05.10.030.910.00.000 | Emoderivati di produzione regionale da ATS/ASST/IRCCS/Fondazioni della Regione  |   |     |  |     |  |       |   |     |
| 50101040030020 | 4.20.05.10.030.920.00.000 | Emoderivati di produzione regionale da ATS/ASST/IRCCS/Fondazioni della Regione SOLAMENTE OVE GESTITI NELL'AMBITO DEL CONSORZIO INTERREGIONALE         |   |     |  |     |  |       |   |     |
| 50101040030030 | 4.20.05.10.030.930.00.000 | Emoderivati di produzione regionale da altri soggetti   |   |     |  |     |  |       |   |     |
| 50101060010000 | 4.20.05.10.050.010.00.000 | Dispositivi medici: Cnd W - Materiali Diagnostici (in vitro)  |   |     |  |     |  |       |   |     |
| 50101060020000 | 4.20.05.10.050.020.00.000 | Dispositivi medici: Cnd Z - Materiali diagnostici (materiale per apparecchiature sanitarie e relativi componenti)                                     |   |     |  |     |  |       |   |     |
| 50101060030000 | 4.20.05.10.050.030.00.000 | Prodotti chimici: Materiali diagnostici (senza Cnd)   |   |     |  |     |  |       |   |     |
| 50101070010000 | 4.20.05.10.060.011.00.000 | Dispositivi Medici: Cnd A - Dispositivi da somministrazione, prelievo e raccolta)   |   |     |  |     |  |       |   |     |
| 50101070020000 | 4.20.05.10.060.012.00.000 | Dispositivi Medici: Cnd K, L - Strumentario chirurgico)   |   |     |  |     |  | 1,400 |   |     |
| 50101070030000 | 4.20.05.10.060.013.00.000 | Dispositivi Medici: Cnd H - Dispositivi di sutura)  |   |     |  |     |  |       |   |     |
| 50101070040000 | 4.20.05.10.060.014.00.000 | Dispositivi Medici: Cnd M - Dispositivi per medicazioni generali e specialistiche)  |   |     |  |     |  |       |   |     |
| 50101070050000 | 4.20.05.10.060.015.00.000 | Dispositivi Medici: Cnd T - Dispositivi di protezione e ausili per incontinenza (d. lgs. 46/97)   |   |     |  |     |  | 6,328 |   |     |
| 50101070060000 | 4.20.05.10.060.016.00.000 | Dispositivi Medici: Cnd Y - Supporti o ausili tecnici per persone disabili)   |   |     |  |     |  |       |   |     |
| 50101070070000 | 4.20.05.10.060.017.00.000 | Dispositivi Medici: Cnd B; G; N; Q; R; U - Presidi medico-chirurgici specialistici)   |   |     |  |     |  |       |   |     |
| 50101070080000 | 4.20.05.10.060.018.00.000 | Dispositivi Medici: Cnd; D; S; V - Disinfettanti, prodotti per sterilizzazione e dispositivi vari)  |   |     |  |     |  |       |   |     |
| 50101070090000 | 4.20.05.10.060.020.00.000 | Dispositivi per appar. Cardiocircolatorio Cnd: C)   |   |     |  |     |  |       |   |     |
| 50101070100000 | 4.20.05.10.060.030.00.000 | Dispositivi medici con repertorio e senza CND (tipo 2, kit)   |   |     |  |     |  |       |   |     |
| 50101070110000 | 4.20.05.10.060.040.00.000 | Dispositivi medici non registrati in Italia (senza repertorio e con CND assimilabile)   |   |     |  |     |  |       |   |     |
| 50101080010000 | 4.20.05.10.070.010.00.000 | (Materiale chirurgico e prodotti per uso veterinario)   |   |     |  |     |  |       |   |     |
| 50101090030000 | 4.20.05.10.080.030.00.000 | Dispositivi Medici: Cnd: J - Implantabili attivi: Materiali protesici (endoprotesi)   |   |     |  |     |  |       |   |     |
| 50101090040000 | 4.20.05.10.080.040.00.000 | Dispositivi medici: Cnd: P - Materiali protesici (endoprotesi non attive)   |   |     |  |     |  |       |   |     |
| 50101100010000 | 4.20.05.10.090.010.00.000 | Dispositivi Medici: Cnd F - Materiali per emodialisi)   |   |     |  |     |  |       |   |     |
| 50101110010000 | 4.20.05.10.100.010.00.000 | (Materiali per la profilassi igienico-sanitari: sieri)  |   |     |  |     |  |       |   |     |
| 50101110020000 | 4.20.05.10.100.020.00.000 | (Materiali per la profilassi igienico-sanitari: vaccini)  |   |     |  |     |  |       |   |     |
| 50101120010000 | 4.20.05.10.120.010.00.000 | Prodotti farmaceutici per uso veterinario   |   |     |  |     |  |       |   |     |
| 50101130010000 | 4.20.05.10.130.010.00.000 | Sangue ed emocomponenti   |   |     |  |     |  |       |   |     |
| 50101130020000 | 4.20.05.10.130.800.00.000 | (Sangue ed emocomponenti acquistati Extraregione)   |   |     |  |     |  |       |   |     |
| 50101130030000 | 4.20.05.10.130.810.00.000 | (Sangue ed emocomponenti da ATS/ASST/Fondazioni della Regione)  |   |     |  |     |  |       |   |     |
| 50101140010000 | 4.20.05.10.800.010.00.000 | (Altri beni e prodotti sanitari (PRODOTTI SENZA REPERTORIO E/O CND))  |   |     |  |     |  |       |   |     |
| 50101150010010 | 4.20.05.10.800.811.00.000 | (Altri beni e prodotti sanitari Prodotti farmaceutici ed emoderivati) da ATS/ASST/Fondazioni della Regione  |   |     |  |     |  |       |   |     |
| 50101150010020 | 4.20.05.10.800.812.00.000 | (Altri beni e prodotti sanitari (Sangue ed emocomponenti) da ATS/ASST/Fondazioni della Regione  |   |     |  |     |  |       |   |     |
| 50101150020000 | 4.20.05.10.800.813.00.000 | (Altri beni e prodotti sanitari Dispositivi Medici) da ATS/ASST/Fondazioni della Regione  |   |     |  |     |  |       |   |     |
| 50101150030000 | 4.20.05.10.800.814.00.000 | (Altri beni e prodotti sanitari Prodotti dietetici) da ATS/ASST/Fondazioni della Regione  |   |     |  |     |  |       |   |     |
| 50101150040000 | 4.20.05.10.800.815.00.000 | (Altri beni e prodotti sanitari (Materiali per la profilassi - vaccini) da ATS/ASST/Fondazioni della Regione  |   |     |  |     |  |       |   |     |
| 50101150050000 | 4.20.05.10.800.816.00.000 | (Altri beni e prodotti sanitari Prodotti chimici) da ATS/ASST/Fondazioni della Regione  |   |     |  |     |  |       |   |     |
| 50101150060000 | 4.20.05.10.800.817.00.000 | (Altri beni e prodotti sanitari (Materiali e prodotti per uso veterinario) da ATS/ASST/Fondazioni della Regione                                       |   |     |  |     |  |       |   |     |
| 50101150070000 | 4.20.05.10.800.818.00.000 | (Altri beni e prodotti sanitari (Altri beni e prodotti sanitari) da ATS/ASST/Fondazioni della Regione   |   |     |  |     |  |       |   |     |
| 50102010000000 | 4.20.05.20.010.010.00.000 | Prodotti alimentari)  |   |     |  |     |  |       |   |     |
| 50102020000000 | 4.20.05.20.020.010.00.000 | (Materiale di guardaroba; di pulizia e di convivenza in genere)   |   |     |  |     |  |       |   |     |
| 50102030010000 | 4.20.05.20.030.010.00.000 | (Carburanti e lubrificanti)   |   |     |  |     |  |       |   |     |
| 50102030020000 | 4.20.05.20.030.020.00.000 | (Combustibili)  |   |     |  |     |  |       |   |     |
| 50102040000000 | 4.20.05.20.040.010.00.000 | (Cancelleria e stampati)  |   |     |  |     |  |       |   |     |
| 50102050000000 | 4.20.05.20.050.010.00.000 | (Supporti informatici e materiale per EDP)  |   |     |  |     |  |       |   |     |
| 50102060010000 | 4.20.05.20.060.010.00.000 | (Materiale per manutenzioni e riparazioni immobili e loro pertinenze)   |   |     |  |     |  |       |   |     |
| 50102060020000 | 4.20.05.20.060.020.00.000 | (Materiale per manutenzioni e riparazioni mobili e macchine)  |   |     |  |     |  |       |   |     |
| 50102060030000 | 4.20.05.20.060.030.00.000 | (Materiale per manutenzioni e riparazioni attrezzature tecnico scientifico sanitarie)   |   |     |  |     |  |       |   |     |
| 50102060040000 | 4.20.05.20.060.040.00.000 | (Materiale per manutenzioni e riparazioni attrezzature tecnico economiche)  |   |     |  |     |  |       |   |     |
| 50102060050000 | 4.20.05.20.060.050.00.000 | (Materiale per manutenzioni e riparazioni automezzi (sanitari e non))   |   |     |  |     |  |       |   |     |
| 50102060060000 | 4.20.05.20.060.060.00.000 | (Materiale per manutenzioni e riparazioni - Altro)  |   |     |  |     |  |       |   |     |
| 50102070010000 | 4.20.05.20.800.010.00.000 | (Altri beni non sanitari)   |   |     |  |     |  |       |   |     |
| 50102070020000 | 4.20.05.20.800.810.00.000 | (Altri beni non sanitari da ATS/ASST/Fondazioni della Regione   |   |     |  |     |  |       |   |     |
| 50201130010010 | 4.20.10.10.130.010.10.000 | (Contributi ad associazioni di volontariato)  |   |     |  |     |  |       |   |     |
| 50201130010020 | 4.20.10.10.130.010.15.000 | (Contributi/Rimborsi per cure all'estero)   |   |     |  |     |  |       |   |     |
| 50201130010030 | 4.20.10.10.130.010.20.000 | (Contributi/Rimborsi per assistenza indiretta)  |   |     |  |     |  |       |   |     |
| 50201130010050 | 4.20.10.10.130.010.30.000 | (Altre Contribuzioni Passive e sussidi)   |   |     |  |     |  |       |   |     |
| 50201130010060 | 4.20.10.10.130.010.35.000 | (Altre Contribuzioni Passive e sussidi verso altre ATS/ASST/Fondazioni della regione)   |   |     |  |     |  |       |   |     |
| 50201130010070 | 4.20.10.10.130.010.40.000 | (Altre Contribuzioni Passive e sussidi verso GSA della Regione  |   |     |  |     |  |       |   |     |
| 50201140010010 | 4.20.10.10.140.010.10.000 | (Consulenze sanitarie da ATS/ASST/Fondazioni della Regione  |   |     |  |     |  |       |   |     |
| 50201140010040 | 4.20.10.10.140.010.25.000 | (Consulenze sanitarie da altri enti pubblici)   |   |     |  |     |  |       |   |     |
| 50201140010070 | 4.20.10.10.140.010.40.000 | (Consulenze sanitarie da terzi)   |   |     |  |     |  |       |   |     |
| 50201140010080 | 4.20.10.10.140.010.42.000 | (Consulenze sanitarie da terzi (Assi))  |   |     |  |     |  |       |   |     |
| 50201140020010 | 4.20.10.10.140.020.10.000 | (Collaborazioni coordinate e continuative - area sanitaria)   |   |     |  |     |  |       |   |     |
| 50201140020060 | 4.20.10.10.140.020.35.000 | (Prestazioni lavoro interinale (sanitario) - da terzi)  |   |     |  |     |  |       |   |     |
| 50201140020070 | 4.20.10.10.140.020.40.000 | (Prestazioni lavoro interinale (assi) - da terzi)   |   |     |  |     |  |       |   |     |
| 50201140020100 | 4.20.10.10.140.020.55.000 | (Prestazioni occasionali e altre prestazioni di lavoro sanitarie da terzi)  |   |     |  |     |  |       |   |     |
| 50201140020110 | 4.20.10.10.140.020.60.000 | (Prestazioni occasionali e altre prestazioni di lavoro socio sanitarie da terzi)  |   |     |  |     |  |       |   |     |
| 50201140030010 | 4.20.10.10.140.030.10.000 | (Rimborso degli oneri stipendiali del personale sanitario che presta servizio in azienda in posizione di comando in ATS/ASST/Fondazioni della Regione |   |     |  |     |  |       |   |     |
| 50201140030020 | 4.20.10.10.140.030.20.000 | (Rimborso degli oneri stipendiali del personale sanitario che presta servizio in azienda in posizione di comando in altri Enti pubblici e Università) |   |     |  |     |  |       |   |     |
| 50201140030030 | 4.20.10.10.140.030.30.000 | (Rimborso degli oneri stipendiali del personale sanitario che presta servizio in azienda in posizione di comando dalla Regione Lombardia)             |   |     |  |     |  |       |   |     |
| 50201140030040 | 4.20.10.10.140.030.40.000 | (Rimborso degli oneri stipendiali del personale sanitario che presta servizio in azienda in posizione di comando da Aziende di altre Regioni)         |   |     |  |     |  |       |   |     |
| 50202010010000 | 4.20.10.20.010.010.10.000 | (Lavanderia)  |   |     |  |     |  |       |   |     |
| 50202010020000 | 4.20.10.20.010.010.15.000 | (Pulizia)   |   |     |  |     |  |       |   |     |
| 50202010030010 | 4.20.10.20.010.010.21.000 | Menù dipendenti   |   |     |  |     |  |       |   |     |
| 50202010030020 | 4.20.10.20.010.010.22.000 | Ticket restaurant dipendenti  |   |     |  |     |  |       |   |     |
| 50202010030030 | 4.20.10.20.010.010.23.000 | Menù delegati   |   |     |  |     |  |       |   |     |
| 50202010040000 | 4.20.10.20.010.010.25.000 | (Riscaldamento)   |   |     |  |     |  |       |   |     |
| 50202010050000 | 4.20.10.20.010.010.30.000 | (Servizi di elaborazione dati)  |   |     |  |     |  |       |   |     |
| 50202010060000 | 4.20.10.20.010.010.35.000 | (Trasporti non sanitari (se non addebitati in fattura dai fornitori di materie e merci))  |   |     |  |     |  |       |   |     |
| 50202010070000 | 4.20.10.20.010.010.40.000 | (Smaltimento rifiuti)   |   |     |  |     |  |       |   |     |
| 50202010080010 | 4.20.10.20.010.020.10.000 | (UtENZE telefoniche)  |   |     |  |     |  |       |   |     |





|                  |                           |  |             |          |              |             |             |          |          |          |
|------------------|---------------------------|--|-------------|----------|--------------|-------------|-------------|----------|----------|----------|
| 50202010080020   | 4.20.10.20.010.020.20.000 | (UtENZE elettricità)   | 2,014       |          |              |             |             |          |          |          |
| 50202010080030   | 4.20.10.20.010.020.30.000 | (Acqua, gas, combustibile)   |             |          |              |             |             |          |          |          |
| 50202010080040   | 4.20.10.20.010.020.40.000 | (Servizi esterni di vigilanza)   |             |          |              |             |             |          |          |          |
| 50202010080050   | 4.20.10.20.010.020.80.000 | (Altre UtENZE)   |             |          |              |             |             |          |          |          |
| 50202010090010   | 4.20.10.20.010.030.10.000 | (Assicurazioni: Premi per R.C. Professionale)  |             |          |              |             |             |          |          |          |
| 50202010090020   | 4.20.10.20.010.030.20.000 | (Assicurazioni: Altri premi)   |             |          |              |             |             |          |          |          |
| 50202010100010   | 4.20.10.20.010.040.10.000 | (Acquisto di altri servizi non sanitari da ATS/ASST/Fondazioni della Regione)  |             |          |              |             |             |          |          |          |
| 50202010100020   | 4.20.10.20.010.040.20.000 | (Acquisto di altri servizi non sanitari da pubblico)   |             |          |              |             |             |          |          |          |
| 50202010110010   | 4.20.10.20.010.050.10.000 | (Servizi postali e telex)  |             |          |              |             |             |          |          |          |
| 50202010110020   | 4.20.10.20.010.050.15.000 | (Pubblicità e promozione)  |             |          |              |             |             |          |          |          |
| 50202010110030   | 4.20.10.20.010.050.20.000 | (Rimborso spese di viaggio e soggiorno)  |             |          |              |             |             |          |          |          |
| 50202010110040   | 4.20.10.20.010.050.25.000 | (Altri servizi non sanitari acquistati in "Service")   |             |          |              |             |             |          |          |          |
| 50202010110050   | 4.20.10.20.010.050.80.000 | (Altri servizi non sanitari)   | 7,320       |          |              |             |             |          |          |          |
| 50202020010010   | 4.20.10.20.020.010.10.010 | (Consulenze non sanitarie da ATS/ASST/Fondazioni della Regione)  |             |          |              |             |             |          |          |          |
| 50202020010020   | 4.20.10.20.020.010.10.020 | (Consulenze non sanitarie da altri enti pubblici)  |             |          |              |             |             |          |          |          |
| 50202020020010   | 4.20.10.20.020.010.20.010 | (Servizi per consulenze Amministrative - da privato)   |             |          |              |             |             |          |          |          |
| 50202020020020   | 4.20.10.20.020.010.20.020 | (Servizi per consulenze Tecniche - da privato)   |             |          |              |             |             |          |          |          |
| 50202020020030   | 4.20.10.20.020.010.20.030 | (Servizi per consulenze Legali - da privato)   |             |          |              |             |             |          |          |          |
| 50202020020040   | 4.20.10.20.020.010.20.040 | (Servizi per consulenze Notarili - da privato)   |             |          |              |             |             |          |          |          |
| 50202020030010   | 4.20.10.20.020.020.10.000 | (Spese per collaborazioni coordinate e continuative Amministrative - da privato)   |             |          |              |             |             |          |          |          |
| 50202020030020   | 4.20.10.20.020.020.20.000 | (Spese per collaborazioni coordinate e continuative Tecniche - da privato)   |             |          |              |             |             |          |          |          |
| 50202020030040   | 4.20.10.20.020.020.30.000 | (Prestazioni lavoro interinale Amministrativo (non sanitario) - da privato)  |             |          |              |             |             |          |          |          |
| 50202020030050   | 4.20.10.20.020.020.40.000 | (Prestazioni lavoro interinale Tecnico (non sanitario) - da privato)   |             |          |              |             |             |          |          |          |
| 50202020030060   | 4.20.10.20.020.020.50.000 | (Prestazioni occasionali e altre prestazioni di lavoro non sanitarie - da privato)   |             |          |              |             |             |          |          |          |
| 50202020030070   | 4.20.10.20.020.020.60.000 | (Personale religioso)  |             |          |              |             |             |          |          |          |
| 50202020040010   | 4.20.10.20.020.030.10.000 | (Rimborso degli oneri stipendiali del personale non sanitario che presta servizio in azienda in posizione di comando in ATS/ASST/Fondazioni della Regione) |             |          |              |             |             |          |          |          |
| 50202020040020   | 4.20.10.20.020.030.20.000 | (Rimborso degli oneri stipendiali del personale non sanitario che presta servizio in azienda in posizione di comando in altri Enti pubblici e Università)  |             |          |              |             |             |          |          |          |
| 50202020040030   | 4.20.10.20.020.030.30.000 | (Rimborso degli oneri stipendiali del personale non sanitario che presta servizio in azienda in posizione di comando dalla Regione Lombardia)              |             |          |              |             |             |          |          |          |
| 50202020040040   | 4.20.10.20.020.030.40.000 | (Rimborso degli oneri stipendiali del personale non sanitario che presta servizio in Azienda di altre Regioni)   |             |          |              |             |             |          |          |          |
| 5020203000100000 | 4.20.10.20.030.010.00.000 | Formazione externalizzata da pubblico (ref, Università, ...)   |             |          |              |             |             |          |          |          |
| 5020203000200000 | 4.20.10.20.030.020.00.000 | Formazione externalizzata da ATS/ASST/Fondazioni della Regione   |             |          |              |             |             |          |          |          |
| 5020203000300000 | 4.20.10.20.030.110.00.000 | Formazione externalizzata da privato   |             |          |              |             |             |          |          |          |
| 5020203000400000 | 4.20.10.20.030.120.00.000 | Formazione non externalizzata da privato   |             |          |              |             |             |          |          |          |
| 5031000000000000 | 4.20.15.10.000.000.00.000 | (Manutenzione e riparazione ordinaria externalizzata per immobili e loro pertinenze)   |             |          |              |             |             |          |          |          |
| 5032000000000000 | 4.20.15.15.000.000.00.000 | (Manutenzione e riparazione ordinaria externalizzata per impianti e macchinari)  |             |          |              |             |             |          |          |          |
| 5033000000000000 | 4.20.15.20.000.000.00.000 | (Manutenzione e riparazione ordinaria externalizzata per mobili e macchine)  |             |          |              |             |             |          |          |          |
| 5034000000000000 | 4.20.15.30.000.000.00.000 | (Manutenzione e riparazione ordinaria externalizzata per attrezzature tecnico-scientifiche sanitarie)  |             |          |              |             |             |          |          |          |
| 5035000000000000 | 4.20.15.40.000.000.00.000 | (Manutenzione e riparazione ordinaria externalizzata per automezzi sanitari)   |             |          |              |             |             |          |          |          |
| 5036000000000000 | 4.20.15.50.000.000.00.000 | (Manutenzione e riparazione ordinaria externalizzata per automezzi non sanitari)   |             |          |              |             |             |          |          |          |
| 5037000000000000 | 4.20.15.80.000.000.00.000 | (Altre manutenzioni e riparazioni)   |             |          |              |             |             |          |          |          |
| 5038000000000000 | 4.20.15.90.000.000.00.000 | (Manutenzioni e riparazioni da ATS/ASST/Fondazioni della Regione)  |             |          |              |             |             |          |          |          |
| 5041001000000000 | 4.20.20.10.010.000.00.000 | (Affitti passivi)  |             |          |              |             |             |          |          |          |
| 5041002000000000 | 4.20.20.10.020.000.00.000 | (Spese condominiali)   |             |          |              |             |             |          |          |          |
| 5042001000000000 | 4.20.20.20.010.000.00.000 | (Canoni di Noleggio sanitari (esclusa protesica))  | 19,959      | 2,869    |              |             |             |          |          |          |
| 5042003000000000 | 4.20.20.20.020.000.00.000 | (Canoni di Noleggio non sanitari)  |             |          |              |             |             |          |          |          |
| 5043001000000000 | 4.20.20.30.010.000.00.000 | (Canoni di leasing sanitari)   |             |          |              |             |             |          |          |          |
| 5043002000000000 | 4.20.20.30.020.000.00.000 | (Canoni di leasing non sanitari)   |             |          |              |             |             |          |          |          |
| 5044001000000000 | 4.20.20.40.010.000.00.000 | Canoni di project financing  |             |          |              |             |             |          |          |          |
| 5045001000000000 | 4.20.20.80.010.000.00.000 | (Locazioni e noleggi da ATS/ASST/Fondazioni della Regione)   |             |          |              |             |             |          |          |          |
| 5095003000000000 | 4.20.30.50.030.000.00.000 | (Commissioni e spese bancarie)   |             |          |              |             |             |          |          |          |
| 5095004000000000 | 4.20.30.50.040.000.00.000 | (Abbonamenti, acquisti di libri, riviste e giornali)   |             |          |              |             |             |          |          |          |
| 5095005000000000 | 4.20.30.50.050.000.00.000 | (Oneri per sperimentazioni gestionali (art. 9-bis, D.Lgs. 502/92))   |             |          |              |             |             |          |          |          |
| 5095006000000000 | 4.20.30.50.080.000.00.000 | (Altri Oneri diversi di gestione)  |             |          |              |             |             |          |          |          |
| 5095007000000000 | 4.20.30.50.085.000.00.000 | (Altri Oneri diversi di gestione servizi sociosanitari (ASSI))   |             |          |              |             |             |          |          |          |
| 5096002000000000 | 4.20.30.90.095.000.00.000 | Altri oneri diversi di gestione da ATS/ASST/IRCCS della Regione  |             |          |              |             |             |          |          |          |
| 5097001000000000 | 4.20.30.90.100.000.00.000 | Altri oneri diversi di gestione - per Autoassicurazione  |             |          |              |             |             |          |          |          |
| 50201140010050   | 4.20.10.10.140.010.30.000 | (Consulenze socio-sanitarie da altri enti pubblici)  |             |          |              |             |             |          |          |          |
| 50201140010090   | 4.20.10.10.140.010.45.000 | (Consulenze socio-sanitarie da terzi)  |             |          |              |             |             |          |          |          |
| 50201080060030   | 4.20.10.10.080.060.25.000 | (acquisto farmaci da strutture private ubicate fuori Regione)  |             |          |              |             |             |          |          |          |
| 50201110040020   | 4.20.10.10.110.010.40.020 | (acquisto di servizi di assistenza domiciliare integrata (ADI) da pubblico)  |             |          |              |             |             |          |          |          |
| 50201110050020   | 4.20.10.10.110.010.80.020 | (Altri costi per prestazioni di servizi socio sanitari da pubblico)  |             |          |              |             |             |          |          |          |
| 50201110090010   | 4.20.10.10.110.020.40.010 | (acquisto di servizi di assistenza domiciliare integrata (ADI) da privato)   |             |          |              |             |             |          |          |          |
| 50201140020020   | 4.20.10.10.140.020.15.000 | (Collaborazioni coordinate e continuative - area territorio)   |             |          |              |             |             |          |          |          |
| <b>TOTALE</b>    |                           |  | <b>2014</b> | <b>0</b> | <b>27279</b> | <b>2869</b> | <b>7728</b> | <b>0</b> | <b>0</b> | <b>0</b> |



RLS.C.R.I.B.A.



RLS.C.R.I.B.A.

